



Jahresbericht 2022

Jahresrechnung

Band 1

22

Stadt Bern

Erlacherhof
Junkerngasse 47
Postfach
3000 Bern 8

T 031 321 62 10
E stadtkanzlei@bern.ch
www.bern.ch

Jahresbericht 2022

Jahresrechnung Band 1

Berichte
Eckdaten
Bilanz
Funktionen
Sachgruppen
Geldflussrechnung
Finanzkennzahlen
Antrag des Gemeinderates
Bestätigungsbericht der Revisionsstelle
Genehmigung der Jahresrechnung durch den Stadtrat
Anhang
Details zur Rechnung
Liegenschaftsverzeichnis


Jahresbericht – Jahresrechnung (Band 1)

Inhaltsverzeichnis

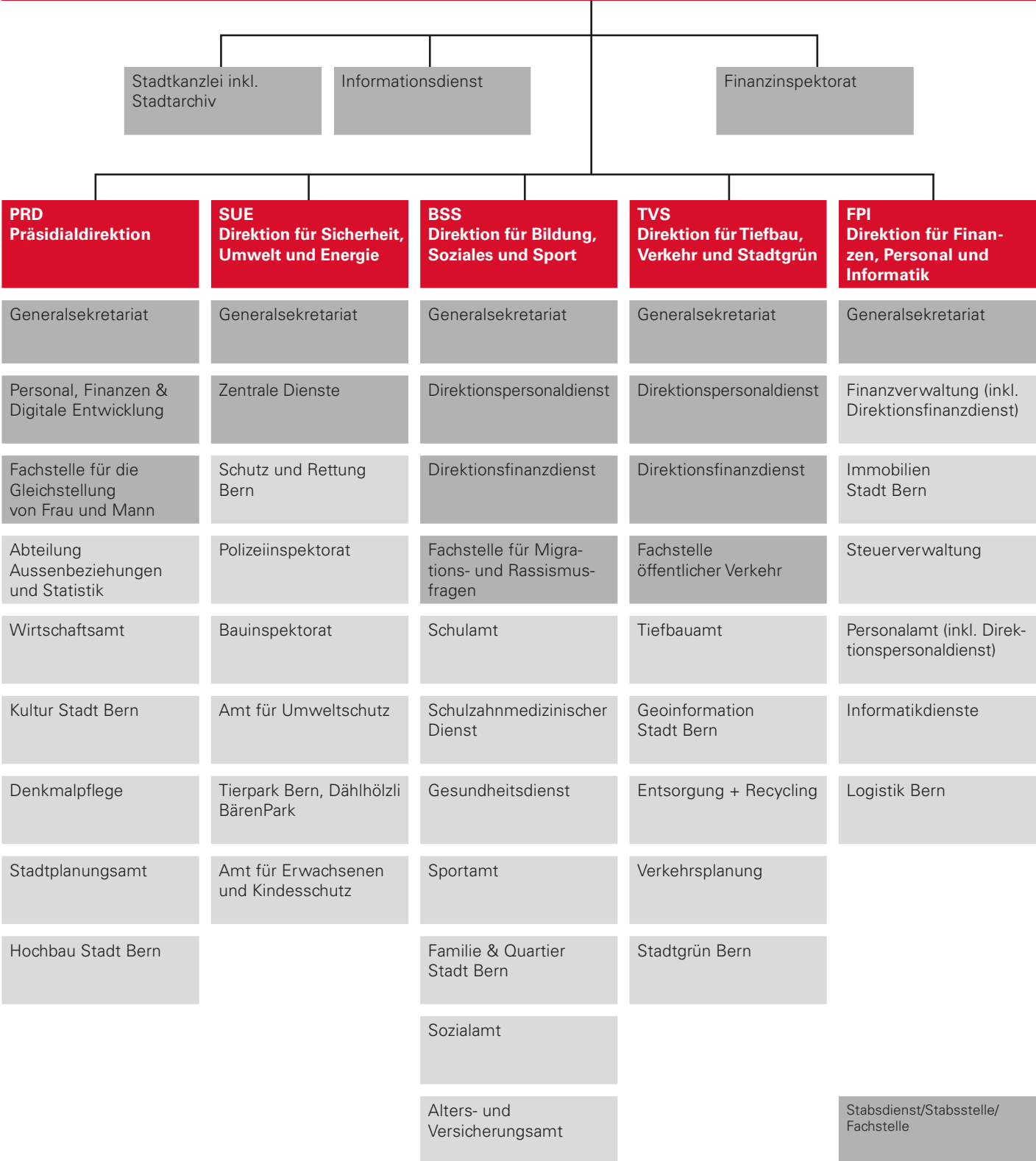
Organigramm der Stadtverwaltung	5
1 Berichte	7
1.1 Reporting zu den Legislaturrichtlinien 2021 – 2024	9
1.2 Vorbericht zur Gemeinderechnung 2022	14
2 Eckdaten	55
2.1 Übersicht über die Jahresrechnung	57
2.2 Selbstfinanzierung	58
2.3 Gestufte Erfolgsausweise	59
2.3.1 Allgemeiner Haushalt	59
2.3.2 Sonderrechnung Tierpark	60
2.3.3 Sonderrechnung Stadtentwässerung	61
2.3.4 Sonderrechnung Fonds für Boden- und Wohnbaupolitik	62
2.3.5 Sonderrechnung Entsorgung + Recycling	63
2.3.6 Gesamthaushalt konsolidiert	64
3 Bilanz	65
3.1 Allgemeiner Haushalt	67
3.2 Sonderrechnung Tierpark	68
3.3 Sonderrechnung Stadtentwässerung	69
3.4 Sonderrechnung Fonds für Boden- und Wohnbaupolitik	70
3.5 Sonderrechnung Entsorgung + Recycling	71
3.6 Gesamthaushalt konsolidiert	72
4 Funktionen	73
4.1 Erfolgsrechnung (Gesamthaushalt)	75
4.2 Investitionsrechnung nach Funktionen (Gesamthaushalt)	76
5 Sachgruppen	77
5.1 Erfolgsrechnung	79
5.1.1 Allgemeiner Haushalt	79
5.1.2 Sonderrechnung Tierpark	82
5.1.3 Sonderrechnung Stadtentwässerung	84
5.1.4 Sonderrechnung Fonds für Boden- und Wohnbaupolitik	85
5.1.5 Sonderrechnung Entsorgung + Recycling	86
5.1.6 Gesamthaushalt konsolidiert	88
5.2 Investitionsrechnung (Zusammenfassung)	90
6 Geldflussrechnung	91
7 Finanzkennzahlen	95
8 Antrag des Gemeinderates	99
9 Bestätigungsbericht der Revisionsstelle	103

10	Genehmigung der Jahresrechnung durch den Stadtrat	107
11	Anhang	111
11.1	Regelwerk	113
11.2	Grundlagen der Jahresrechnung	115
11.3	Eigenkapitalnachweis	116
11.3.1	Übersicht über die Spezialfinanzierungen	118
11.4	Rückstellungsspiegel	120
11.5	Beteiligungsspiegel	122
11.5.1	Verzeichnis der Wertschriften und Beteiligungen	123
11.5.2	Übersicht über die eigenen Beiträge	126
11.6	Gewährleistungsspiegel	129
11.7	Anlagespiegel	131
11.7.1	Allgemeiner Haushalt	131
11.7.2	Sonderrechnungen	132
11.7.3	Gesamthaushalt konsolidiert	133
11.8.1	Verpflichtungskreditkontrolle	134
11.8.2	Nachkredite	156
11.9.1	Wiederbeschaffungswert Wasserversorgung	159
11.9.2	Wiederbeschaffungswert Abwasseranlagen	160
11.9.3	Verzeichnis der mittel- und langfristigen Schulden	161
11.9.4	Verzeichnis der verwalteten Stiftungen	163
11.9.5	Bilanz und Erfolgsrechnung Anstalt BERNMOBIL	171
11.9.6	Bilanz und Erfolgsrechnung ewb (Konzern)	172
12	Details zur Rechnung	175
12.1	Bilanzen detailliert	177
12.1.1	Allgemeiner Haushalt	177
12.1.2	Sonderrechnung Tierpark	179
12.1.3	Sonderrechnung Stadtentwässerung	180
12.1.4	Sonderrechnung Fonds für Boden- und Wohnbaupolitik	181
12.1.5	Sonderrechnung Entsorgung + Recycling	182
12.1.6	Gesamthaushalt konsolidiert	183
12.2	Erfolgsrechnung nach Funktionen	187
12.3	Erfolgsrechnung nach Sachgruppen (institutionelle Gliederung)	221
12.4	Investitionsrechnung nach Funktionen	251
12.5	Investitionsrechnung nach Sachgruppen	254
13	Liegenschaftsverzeichnis	255
13.1	Liegenschaften im öffentlichen Interesse	259
13.2	Liegenschaften Spezialfonds	260
13.3	Liegenschaften Verwaltungsvermögen	261
13.4	Liegenschaften Fonds für Boden- und Wohnbaupolitik	277
13.5	Liegenschaften Stadtgrün	304
13.6	Liegenschaften und Anlagen Tierpark	307

Stadtrat
(Legislative)



Gemeinderat
(Exekutive)



Jahresbericht 2022

Jahresrechnung Band 1

1 Berichte

Eckdaten

Bilanz

Funktionen

Sachgruppen

Geldflussrechnung

Finanzkennzahlen

Antrag des Gemeinderates

Bestätigungsbericht der Revisionsstelle

Genehmigung der Jahresrechnung durch den Stadtrat

Anhang

Details zur Rechnung

Liegenschaftsverzeichnis

1. BERICHTE

1.1 REPORTING ZU DEN LEGISLATURRICHTLINIEN 2021-2024

Die Legislaturrichtlinien für die Jahre 2021-2024 stehen unter dem Leitmotiv «Stadt der Nachbarschaften». Der Gemeinderat hat 37 Ziele, Massnahmen und Projekte definiert, welche fünf direktionsübergreifenden Themenbereichen zugeordnet wurden. Mit den Massnahmen soll Bern als lebendige, solidarische und nachbarschaftliche Stadt gestärkt werden, und mit Blick auf die Auswirkungen der Corona-Pandemie stehen Sicherheit und Zuversicht im Vordergrund.

Mitte 2022 wurde das erste Reporting zu den neuen Legislaturrichtlinien erstellt. Dabei zeigte sich ein erfreuliches Bild: Insgesamt 28 der 37 Massnahmen waren zu diesem Zeitpunkt bereits auf Zielkurs, die restlichen neun Massnahmen befanden sich zumindest teilweise auf Zielkurs. In der zweiten Jahreshälfte 2022 wurden weitere Initiativen und Massnahmen ergriffen und die Umsetzung der bereits laufenden Projekte fortgesetzt.

«Pulsierende Hauptstadt und Partizipation»

Im Rahmen des Fusionsprojekts «Kooperation Ostermundigen – Bern» haben sich die Gemeinderäte von Ostermundigen und Bern Ende August 2022 auf ein Gesamtpaket zur Umsetzung der Fusion geeinigt. Die öffentliche Vernehmlassung fand von Mitte Oktober bis Mitte Dezember 2022 statt, die Volksabstimmung folgt im Oktober 2023.

Auch sonst laufen vielerlei Bestrebungen und Projekte, um die Positionierung der Stadt Bern als Wirtschafts-, Kultur- und Politzentrum auf regionaler, nationaler und internationaler Ebene zu festigen und weiter auszubauen. Im Juli 2022 verabschiedete der Gemeinderat die Strategie «Zukunft Werkplatz Bern». Damit trägt die Stadt Bern zur Förderung und Weiterentwicklung des Werkplatzes Bern bei und reagiert auf den Verdrängungsprozess von Gewerbe- und Industriebetrieben. Vom 7. bis 11. September 2022 fanden in Bern die SwissSkills – die nationalen Berufsmeisterschaften – statt. Für die Schweizer Kandidatur für die Austragung der Frauenfussball-Europameisterschaft 2025 hat der Stadtrat im November 2022 einen Verpflichtungskredit von rund 6 Millionen Franken genehmigt, damit Bern als einer der Austragungsorte fungieren kann.

Die Ende 2022 vom Gemeinderat genehmigte Kulturbotschaft 2024-2027 setzt die Schwerpunkte der Kulturförderung auf Nachhaltigkeit, Diversität und kulturelle Vielfalt. Mit der Unterstützung von Kulturinstitutionen und zahlreichen Kulturprojekten trägt die Stadt dazu bei, dass der Berner Bevölkerung und zugereisten Interessierten ein grosses und vielfältiges Kulturangebot zur Verfügung steht.

Im September 2022 fanden die ersten Berner Nachhaltigkeitstage mit rund 100 Veranstaltungen statt, deren Ziel es ist, die Berner Bevölkerung für unterschiedliche Themen im Bereich nachhaltige Entwicklung zu sensibilisieren und nachhaltiges Handeln zu fördern.

Besonders aktiv war die Stadt Bern im zweiten Halbjahr 2022 auch bei der Digitalisierung. Unter anderem genehmigte der Stadtrat Kredite für die umfassende Modernisierung des Personalmanagements und die Erneuerung der Computer-Arbeitsplätze der Stadtverwaltung in der Höhe von je rund 7 Millionen Franken sowie für die Beschaffung und Einführung eines stadtweit einzusetzenden Dokumentenmanagement-Systems. Bei Immobilien Stadt Bern

wurde eine neue Immobilien-Software eingeführt und in Betrieb genommen. Im Rahmen des Programms «Weiterentwicklung der Schulinformatik-Plattform» beantragte der Gemeinderat im September 2022 dem Stadtrat zwei Kredite von insgesamt knapp 4 Millionen Franken, um 8940 bisher geleaste iPads zu kaufen und die Weiterentwicklung der Schulinformatik-Plattform in Angriff zu nehmen. Am 5. September 2022 fand die vierte Ausgabe des Berner Digitaltags statt, wiederum gemeinsam mit dem Kanton Bern, der Hauptstadtregion Bern und weiteren Partner*innen.

Die barrierefreie Online-Kommunikation konnte weiter ausgebaut werden. Ende 2022 ermöglichen 18 Themenbereiche in Leichter Sprache Personen mit kognitiven Beeinträchtigungen sowie Lernschwierigkeiten den Zugang zu städtischen Informationen. Für gehörlose Personen stehen acht Gebärdensprachvideos zu ausgewählten städtischen Informationen zur Verfügung. 2022 wurde im Bereich Einwohnerdienste, Migration und Fremdenpolizei sowie im Tierpark ein Chatbot in Betrieb genommen, der Unterstützung bei einfachen Fragestellungen bietet und den Zugang zu elektronischen Dienstleistungen erleichtert. Die Fremdenpolizei wird ihrerseits seit Ende Jahr durch eine von den Informatikdiensten entwickelte mobile Anwendung (e-Freppo-App) bei ihrer Tätigkeit unterstützt.

«Gesellschaftlicher Zusammenhalt und Chancengerechtigkeit»

Der Gemeinderat hat sich zum Ziel gesetzt, die sozialen Folgen der Corona-Pandemie mit höchster Priorität zu bekämpfen. Im Dezember 2022 hat der Gemeinderat mit der neuen «Überbrückungshilfe» der Stadt Bern ein Nachfolgeangebot zur Abgabe von Lebensmitteln und Einkaufsgutscheinen beschlossen (gemeinsam mit verschiedenen gemeinnützigen Organisationen hatte die Stadt Bern zwischen Frühling 2021 und Sommer 2022 Unterstützungen zur Linderung von coronabedingten Notlagen im Gesamtwert von 200'000 Franken geleistet). Die neue städtische Überbrückungshilfe umfasst die Sicherung des Lebensbedarfs für Wohnen, Essen, Kleidung und Gesundheit sowie eine bedarfsorientierte Kurzberatung. Mit der Durchführung eines einjährigen Pilotprojekts ab Januar 2023 wurde die Fachstelle Sozialarbeit der römisch-katholischen Gesamtkirchgemeinde Bern und Umgebung (FASA) beauftragt.

Der Gemeinderat ist bestrebt, den chancengerechten, diskriminierungsfreien und niederschweligen Zugang zu Bildung und zu öffentlichen und gemeinschaftlichen Angeboten zu sichern und zu verbessern. Seit 2019 können Senior*innen in bescheidenen finanziellen Verhältnissen Unterstützungsbeiträge für Angebote wie Sicherheit, Mahlzeitendienste oder Beiträge an ein betreutes Wohnen beantragen; nach einer erfolgreichen Pilotphase wird das Projekt nun in ein Regelangebot überführt. Zudem hat der Gemeinderat die Teilrevision des Altersreglements an den Stadtrat verabschiedet und legt damit die Basis für das Regelangebot der Betreuungsgutsprachen. Die Ziele der Fachstelle Gleichstellung von Menschen mit Behinderungen wurden angepasst; thematisch rücken dabei neben Quartierarbeit und Erwerbsleben auch die Volksschulen in den Fokus. Zudem wird das Ziel gesetzt, den Austausch mit Personen mit kognitiven oder psychischen Beeinträchtigungen sowie neurodivergenten Personen zu verbessern. Die Stadt Bern hat zum vierten Mal 600 Gutscheine an fremdsprachige Einwohner*innen für den Besuch eines Deutschkurses vergeben.

Durch eine neue Rekrutierungspraxis in den Kulturkommissionen wurde die Kulturförderung diversitätssensibler gestaltet. Zudem wurden weitere Hürden zur Gesuchseingabe abgebaut und der Zugang zu den Dienstleistungen möglichst einfach gestaltet. Um auch fremdsprachige Kulturschaffende besser zu erreichen, wurde BLICKE, ein neues Format in der Kulturförderung, in 16 Sprachen übersetzt.

Im Dezember 2022 hat der Gemeinderat das Konzept zur Schaffung einer Beratungsstelle Wohnen verabschiedet. Das Angebot soll einfache Beratungen in Wohnfragen, eine Begleitung bei der Wohnungssuche sowie Zugang zu Wohnraum für vulnerable oder ressourcenschwache Zielgruppen umfassen und damit der Diskriminierung bestimmter Bevölkerungsgruppen entgegenwirken.

Weiter wurden verschiedene Massnahmen für eine hindernisfreie Stadt im öffentlichen Raum umgesetzt: Die Haltestellen Felsenau- und Fährstrasse auf der Linie 21 wurden verlängert und hindernisfrei umgestaltet, die Englischen Anlagen wurden mit hindernisarmen Wegen zugänglicher gemacht sowie mit Wegbeschreibungen für Personen mit Sehbehinderungen ausgestattet. Im Sommer 2022 beteiligte sich die Stadt Bern an der Sensibilisierungskampagne «Sichere Mobilität für Menschen mit einer Sehbehinderung» im Strassenverkehr. Zudem wurden zahlreiche weitere Massnahmen zur Förderung der Barrierefreiheit ergriffen oder sind in Planung (Abfallentsorgung, Toiletten- und Garderobenanlagen). Auch in Bezug auf Kinder mit Beeinträchtigungen sind weitere Optimierungsmassnahmen in Planung.

Für die im Juli 2023 in Bern stattfindenden EuroGames hat der Stadtrat für einen Beitrag und eine Gebührenbefreiung zwei Kredite in der Höhe von total 385'000 Franken bewilligt. Im Juni 2022 erhielt die Stadt Bern das Swiss LGBTI-Label, ein Qualitätssiegel für Schweizer Organisationen, die sich für die innerbetriebliche Gleichstellung von LGBTI-Personen einsetzen.

Trotz der schwierigen finanziellen Lage der Stadt Bern hat der Gemeinderat nach Verhandlungen mit den Sozialpartnern entschieden, den Mitarbeitenden der Stadtverwaltung ab 2023 einen Teuerungsausgleich von 2 Prozent zu gewähren. Die nicht erklärable Lohndifferenz zwischen Männern und Frauen beträgt in der Stadtverwaltung 3,8 Prozent zugunsten der Männer; der Gemeinderat lässt die Gründe dafür vertieft abklären.

«Klimaschutz und Klimaanpassung»

Die Arbeiten im Handlungsschwerpunkt 3 der Rahmenstrategie Nachhaltige Entwicklung gehen voran. Am 1. September 2022 trat das Klimareglement der Stadt Bern in Kraft, welches den Absenkpfad der CO₂-Emissionen für die Stadt Bern festlegt und für die Verwaltung verbindlich ist. Die neuen Zielsetzungen wurden auch in der Eignerstrategie von Energie Wasser Bern konkretisiert und werden mit der Erneuerung der Energie- und Klimastrategie der Stadt Bern mit Massnahmen versehen.

Das Legislaturziel, den Anteil der Stromproduktion aus Photovoltaikanlagen in städtischen Gebäuden bis 2025 um 5 % zu erhöhen, ist bereits heute erreicht, der Ausbau wird aber weiterhin gefördert. So wurden in den sanierten Schulstandorten Markus, Bethlehemacker und Kleefeld neue Photovoltaikanlagen installiert und auch für die Kita Tscharnergut und für die Schulstandorte Schwabgut und Enge sind Photovoltaikanlagen geplant.

Die Velohauptroute Bern – Länggasse – Bremgartenwald, die seit Oktober 2022 umgesetzt wird, ist ein weiterer Baustein hin zu klimaneutralem Verkehr. Zudem verbessert sie die Bedingungen für den Langsamverkehr im Quartier. Für eine weitere Velohauptroute (Bern – Bethlehem – Brünnen) hat der Stadtrat einen Ausführungskredit von 3,1 Millionen Franken genehmigt; die Umsetzung ist in den Jahren 2023/2024 vorgesehen. Mit dem Bau einer Velospur auf der Sulgeneckstrasse sowie einer sogenannten Umweltpur in der Bundesgasse wurde zudem eine wichtige Lücke im Velonetz der Stadt Bern geschlossen. Schliesslich haben die Stimmberechtigten der Stadt Bern Ende November 2022 dem Bau einer Velostation in der «Welle 7» zugestimmt.

«Öffentliche Räume und Biodiversität»

Für das Grossprojekt «Zukunft Kunstmuseum Bern» verabschiedete der Gemeinderat Ende Juni die Eckwerte für den Architekturwettbewerb, im November bewilligte der Stadtrat zudem die Abgabe der Liegenschaft Hodlerstrasse 6 im Baurecht an die Stiftung Kunstmuseum. Zum Projekt gehört nebst der Erneuerung des Gebäudeensembles auch die Aufwertung der Hodlerstrasse. Für die Sanierung und Neugestaltung der direkt angrenzenden Achse Waisenhaus-/Bundesplatz bewilligte der Stadtrat im Juni 2022 eine Erhöhung des Projektierungskredits auf 2,8 Mio. Franken.

Im September 2022 wurde die erste Etappe der Sanierung und Aufwertung des Monbijouparks abgeschlossen. Zudem hat der Gemeinderat einen Kredit von 186'000 Franken für die hinderisfreie Sanierung und ökologische Aufwertung der Parkanlage Jupiterstrasse im Wittigkofenquartier bewilligt. Als neustes Projekt des Kompetenzzentrums öffentlicher Raum der Stadt Bern (KORA) werteten über den Sommer 2022 vier «Berner Oasen» Parkplätze und ungenutzte Platzbereiche temporär auf. Die Projekte wurden von Einwohner*innen eingebracht, realisiert und betrieben. Während der Realisierung des neu gestalteten Breitenrainplatzes und der Rodmattstrasse wurden zusätzliche Flächen entsiegelt und Bäume gepflanzt. Auf dem Inselareal wurde im Rahmen einer geringfügigen Änderung der Überbauungsordnung ein Regelwerk für die Freiraumgestaltung eingeführt.

Betreffend «Zukunft Bahnhof Bern» hat der Gemeinderat unter Berücksichtigung der neuen Gutachten beschlossen, die Baumreihen im Hirschengraben möglichst zu erhalten und den Aufgang der neuen Personenpassage zu verschmälern und zu zentrieren. Zudem wurde die Testplanung zum Stadtraum Bahnhof gestartet, die eine langfristige Vision (Zielbild 2035ff) für das Umfeld des Bahnhofs Bern generieren soll.

Im September 2022 erhielt die Stadt Bern den Binding Preis für Biodiversität. Mit dem Preisgeld von 100'000 Franken sollen unter anderem der Zugang zu naturnahen Lebensräumen für Kleintiere verbessert und Gefahren beseitigt werden.

Die Stadt Bern unternimmt weiterhin grosse Anstrengungen, um der Bevölkerung eine bedarfsgerechte und gut unterhaltene Sportinfrastruktur für eine aktive und lebendige Breiten- und Freizeitsportszene bereitzustellen. Im November 2022 konnten auf der Sportanlage Bodenweid zwei neue Kunstrasenfelder und zusätzliche Sportgarderoben eröffnet werden; im Oktober 2022 wurde die neue Parkour- und Bewegungsanlage im Wankdorf eröffnet. Zudem starteten im zweiten Halbjahr 2022 die Sanierungsarbeiten im Leichtathletikstadion Wankdorf sowie die Bauarbeiten für den Stadtteilpark Holligen, wo unter anderem eine naturnahe Spielandschaft, ein Allwetterplatz und ein Wasserbecken entstehen. Für die Sanierung des Freibads Wyler hat der Stadtrat die Abstimmungsvorlage für den Baukredit von 11,1 Millionen Franken verabschiedet. An der Looslistrasse in Bern-Bethlehem soll ein Parkplatz zu einer Spiel- und Begegnungsfläche umgenutzt werden, wozu der Stadtrat einen Kredit von 3,7 Millionen Franken für den Erwerb des entsprechenden Grundstücks bewilligt hat.

«Stadtentwicklung und Wohnungsbau»

Am 25. September 2022 genehmigten die Stimmberechtigten die Baukredite für die Sanierung der Schulanlagen Schwabgut und Enge, bei letzterer sind die Bauarbeiten bereits Anfang November 2022 gestartet. Auch beim Schulhaus Steckgut in der Lorraine konnten im zweiten Halbjahr 2022 die Sanierungsarbeiten in Angriff genommen werden. Bei den Volksschulen Matte und Bethlehemacker wurden derweil die ersten Bauetappen abgeschlossen. Bei der Schulanlage Markus im Breitenrainquartier und der Volksschule Kleefeld in Bümpliz konnte der Schulbetrieb nach den abgeschlossenen Bauarbeiten im Sommer 2022 wieder aufgenommen werden. Verzögerungen durch Einsprachen und Beschwerden ergeben sich bei den Schulanlagen Elfenau, Kirchenfeld und der Tagesschule Wyssloch. Beim neuen Oberstufenzentrum Baumgarten konnte aufgrund des Entzugs der aufschiebenden Wirkung mehrerer Beschwerden im vergangenen Oktober mit den Bauarbeiten doch noch begonnen werden. Zudem hat der Gemeinderat im zweiten Halbjahr 2022 verschiedene Kredite für den weiteren Ausbau und Unterhalt der sozialen Infrastruktur verabschiedet (Kita Tscharnergut, Basisstufen Schlossmatt und Holliger, Schulstandorte Manuel und Burgernziel).

Der Stadtrat hat am 27. Oktober 2022 die Vorlage «Viererfeld/Mittelfeld; Verpflichtungskredite für Infrastruktur und Entwicklung» zu Händen der Stimmberechtigten verabschiedet. Insgesamt werden mittels verschiedener Verpflichtungskredite zusätzliche 124,6 Mio. Franken für Erschliessung und Grünanlagen sowie die Arealentwicklung von den Berner Stimmberechtigten beantragt.

Für die Gesamtsanierung des sogenannten Isenschmidgutes an der Glockenstrasse 3, 5 und 5b bewilligte der Stadtrat im Oktober 2022 einen Baukredit von 8,6 Mio. Franken. Die drei erhaltens- und schützenswerten Gebäude des ehemaligen Bauernguts sollen für eine Wohnnutzung und nicht störende Arbeitsnutzung saniert und ausgebaut werden.

Auf den Arealen Weyermannshaus West und Zentrum Bethlehem sollen dichte Überbauungen mit vielfältigen Nutzungen wie Wohnen, Arbeiten und Einkaufen entstehen. Die Überbauungsordnung für das Areal Weyermannshaus West hat der Gemeinderat im November 2022 beim Kanton zur Vorprüfung eingereicht; jene für Bethlehem-West gab er im Sommer 2022 in die öffentliche Mitwirkung.

Für die Gesamtsanierung des Jugend- und Kulturzentrums Gaskessel bewilligte der Stadtrat im November 2022 einen Projektierungskredit von 800'000 Franken sowie einen Baukredit von 760'000 Franken.

1.2 VORBERICHT ZUR GEMEINDERECHNUNG 2022

1.2.1 Zusammenfassung

Die Jahresrechnung 2022 des Allgemeinen Haushalts schliesst vor Ergebnisverwendung mit einem Ertragsüberschuss von 14,8 Mio. Franken ab. Budgetiert war ein Aufwandüberschuss von 51,8 Mio. Franken. Gegenüber der Planung ergibt sich eine Verbesserung von 66,6 Mio. Franken.

Die wesentlichste Verbesserung gegenüber dem Budget liegt im deutlich höheren Steuerertrag von 45,2 Mio. Franken, was mit der unerwartet raschen und kräftigen wirtschaftlichen Erholung nach der Pandemie zu erklären ist. Bei den Aufwendungen unterschreitet der Personalaufwand den Budgetwert um 21,7 Mio. Franken. Der Sach- und Betriebsaufwand fällt um 9,7 Mio. Franken und der Transferaufwand um 9,9 Mio. Franken tiefer als veranschlagt aus. Diese Abweichungen sind zu einem grossen Teil durch die per 1. Januar 2022 vollzogene Ausgliederung des Alters- und Pflegeheims Kühlewil begründet, die Kosten und Erträge waren im Budget 2022 noch enthalten.

Der betriebliche Aufwand unterschreitet den Budgetwert um 42,3 Mio. Franken, liegt aber um 11,3 Mio. Franken über dem Vorjahreswert. Alle direkt relevanten Sachgruppen Personal-, Sach- und Betriebsaufwand, Abschreibungen sowie Transferaufwand schliessen mit tieferen Aufwendungen ab. Einzig die sich mit den Erträgen ausgleichenden Durchlaufenden Beiträge und Internen Verrechnungen zeigen gegenüber dem Budget höhere Beträge.

Der betriebliche Ertrag ist im Vergleich zum Budget um 25,6 Mio. Franken und zur Vorjahresrechnung um 22,8 Mio. Franken höher. Die positiven Budgetabweichungen resultieren im Fiskalertrag, bei den Entnahmen aus Fonds und Spezialfinanzierungen und bei den sich mit den Aufwendungen ausgleichenden Durchlaufenden Beiträgen und Internen Verrechnungen. Bei den Regalien und Konzessionen, den Entgelten, den verschiedenen Erträgen und im Transferertrag ergeben sich im Vergleich mit dem Budget tiefere Erträge.

Das Ergebnis aus Finanzierung entspricht den Budgeterwartungen und weicht lediglich um 0,1 Mio. Franken ab. Im Vergleich zum Vorjahr liegt der Nettoertrag um 3,8 Mio. Franken tiefer. Während der Zinsertrag unter dem Budgetwert liegt, konnten buchhalterische, nicht budgetierte Marktwertanpassungen bei Grundstücken und Gebäuden des Finanzvermögens verbucht werden.

Unter Ausklammerung der verbuchten Ergebnisverwendung für zusätzliche Abschreibungen von 14,8 Mio. Franken zeigen die ausserordentlichen Aufwendungen und Erträge gegenüber dem Budget eine Schlechterstellung von 1,4 Mio. Franken. Der Mehraufwand ergibt sich vor allem aus höheren Einlagen sowohl in die Vorfinanzierungen wie auch in die Globalbudgetbereiche.

Der Gemeinderat beantragt dem Stadtrat, den Ertragsüberschuss von 14,8 Mio. Franken als zusätzliche Abschreibungen in die Finanzpolitischen Reserven einzulegen.

1.2.2 Rechnungsführung

Der Jahresabschluss 2022 wurde nach dem Rechnungslegungsstandard Harmonisiertes Rechnungslegungsmodell 2 (HRM2) erstellt. Für die Buchhaltung stand die EDV-Lösung SAP R/3 zur Verfügung. Verantwortlich für die Rechnungsführung im Berichtsjahr ist Reto Rutschi,

Finanzverwalter, im Amt seit 1. Oktober 2021. Leiter des Bereichs Finanzhaushalt in der Finanzverwaltung ist seit 15. August 2008 Willy Carrel.

1.2.3 Grundlagenrechnung

Als Grundlagenrechnung diente die am 27. April 2022 abgelegte und vom Stadtrat am 23. Juni 2022 genehmigte Jahresrechnung 2021.

1.2.4 Budget und Steueranlage

Mit dem Beschluss zum Produktgruppenbudget für das Jahr 2014 haben die Stimmberechtigten die Abschreibungsdauer für das beim Übergang zum HRM2 bestehende Verwaltungsvermögen aus der Rechnungslegung nach HRM1 auf zwölf Jahre festgelegt. Somit wird dieses linear mit jährlich 21,7 Mio. Franken von 2014 bis 2025 auf null abgeschrieben.

Das Produktgruppenbudget für das Jahr 2022 wies einen Aufwandüberschuss von 51,8 Mio. Franken aus. Dieses wurde in der Gemeindeabstimmung vom 28. November 2021 mit folgenden Festlegungen beschlossen:

Gemeindesteueranlage:	1,54
Liegenschaftssteuer:	1,5 Promille des amtlichen Wertes

1.2.5 Berichterstattung

Die Berichterstattung erfolgt anhand der kantonalen Vorgaben zu HRM2. Die Berichterstattung ist gegliedert in Kommentare zum Allgemeinen Haushalt, zu den Sonderrechnungen und zum Gesamthaushalt (Allgemeiner Haushalt und Sonderrechnungen konsolidiert). Die Anstalten werden nur in Kurzform behandelt. Dort, wo separate Geschäftsberichte vorhanden sind, wird für detailliertere Informationen auf diese verwiesen.

1.2.6 Allgemeiner Haushalt

1.2.6.1 Überblick zur mehrstufigen Erfolgsrechnung

Die mehrstufige Erfolgsrechnung der Stadt präsentiert sich für den Allgemeinen Haushalt 2022, inklusive der als Ergebnisverwendung verbuchten zusätzlichen Abschreibungen als Einlage in die Finanzpolitischen Reserven von 14,8 Mio. Franken, wie folgt:

Mehrstufige Erfolgsrechnung Allgemeiner Haushalt	Rechnung 2022	Budget 2022	Rechnung 2021	Abw. Rechnung/ Budget 2022
Total Betrieblicher Aufwand	1'256'731'441	1'299'029'539	1'245'439'625	-42'298'098
30 Personalaufw and	311'807'675	333'532'830	324'946'760	-21'725'155
31 Sach- und übriger Betriebsaufw and	129'470'837	139'212'059	126'875'104	-9'741'222
33 Abschreibungen Verwaltungsvermögen	84'726'399	88'239'789	78'180'498	-3'513'390
35 Einlagen Fonds/Spezialfinanzierungen	0	0	0	0
36 Transferaufw and	562'893'535	572'836'196	553'909'357	-9'942'660
37 Durchlaufende Beiträge	1'757'298	1'530'000	1'448'950	227'298
39 Interne Verrechnungen	166'075'696	163'678'664	160'078'957	2'397'032
Total Betrieblicher Ertrag	1'224'189'266	1'198'605'259	1'201'343'392	25'584'006
40 Fiskalertrag	558'200'035	513'035'000	521'829'752	45'165'035
41 Regalien und Konzessionen	17'187'091	17'300'500	17'085'672	-113'409
42 Entgelte	158'871'191	178'831'304	171'382'254	-19'960'113
43 Verschiedene Erträge	3'171'455	4'428'739	6'336'372	-1'257'284
45 Entnahmen Fonds/Spezialfinanzierungen	2'130'723	0	0	2'130'723
46 Transferertrag	316'795'777	319'801'052	323'181'435	-3'005'276
47 Durchlaufende Beiträge	1'757'298	1'530'000	1'448'950	227'298
49 Interne Verrechnungen	166'075'696	163'678'664	160'078'957	2'397'032
Ergebnis aus betrieblicher Tätigkeit	-32'542'175	-100'424'279	-44'096'233	67'882'104
34 Finanzaufw and	38'063'150	38'208'248	37'425'125	-145'098
44 Finanzertrag	76'898'620	76'976'644	80'049'059	-78'025
Ergebnis aus Finanzierung	38'835'469	38'768'396	42'623'934	67'073
Operatives Ergebnis	6'293'294	-61'655'883	-1'472'300	67'949'177
38 Ausserordentlicher Aufw and	19'805'612	972'059	13'375'784	18'833'553
48 Ausserordentlicher Ertrag	13'512'317	10'865'306	14'848'084	2'647'012
Ausserordentliches Ergebnis	-6'293'294	9'893'247	1'472'300	-16'186'541
Aufwandüberschuss (-) / Ertragsüberschuss (+)	0	-51'762'636	0	51'762'636

Auf Stufe der **betrieblichen Tätigkeit** resultiert ein Aufwandüberschuss von 32,5 Mio. Franken, was gegenüber dem Budget eine Verbesserung von 67,9 Mio. Franken darstellt. Im Vergleich mit der Jahresrechnung 2021 zeigt sich eine Besserstellung von 11,6 Mio. Franken.

Das **Ergebnis aus Finanzierung** liegt 0,1 Mio. Franken über dem Budgetwert und unterschreitet den Vorjahreswert um 3,8 Mio. Franken.

Als **operatives Ergebnis** resultiert ein Gewinn von 6,3 Mio. Franken. Das Ergebnis fällt um 67,9 Mio. Franken besser aus als budgetiert und liegt 7,8 Mio. Franken höher als im Vorjahr.

Das **ausserordentliche Ergebnis** weist einen Aufwandüberschuss von 6,3 Mio. Franken aus. Budgetiert war ein Ertragsüberschuss von 9,9 Mio. Franken. Diese Position enthält aufwandsseitig die vom Gemeinderat im Zusammenhang mit der Ergebnisverwendung vorgeschlagenen

zusätzlichen Abschreibungen von 14,8 Mio. Franken als Einlage in die Finanzpolitischen Reserven.

Nach Berücksichtigung des Ergebnisverwendungsvorschlags des Gemeinderats resultiert eine ausgeglichene Jahresrechnung.

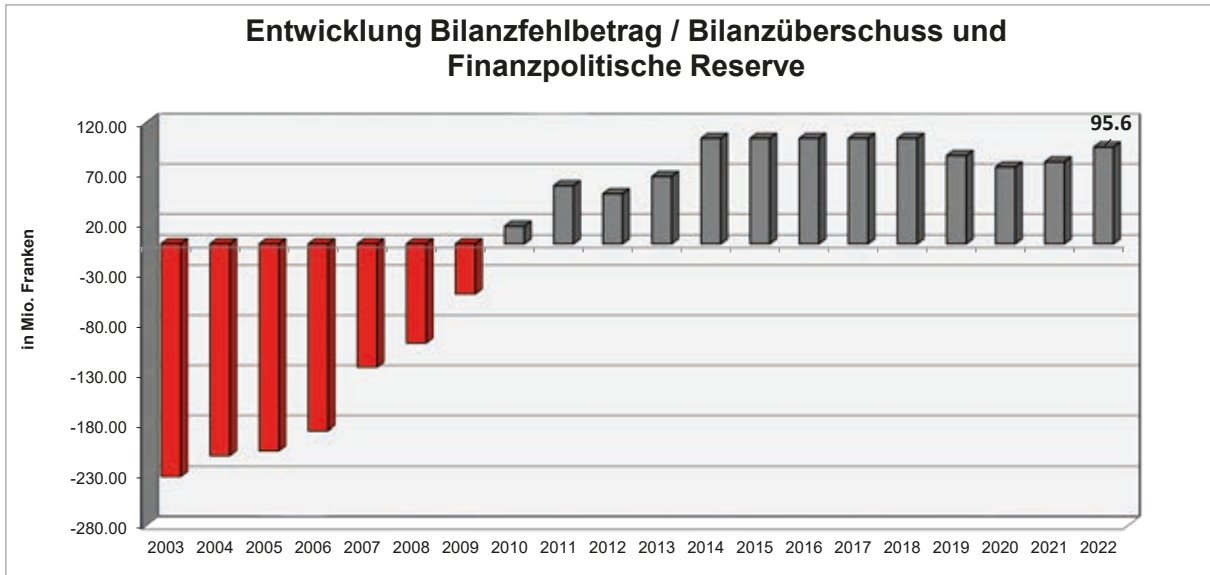
1.2.6.2 Ergebnisverwendung

Kantonale Vorgaben regeln die Gewinnverwendung. Wenn bei einem Ertragsüberschuss im Allgemeinen Haushalt die ordentlichen Abschreibungen kleiner als die Nettoinvestitionen sind, muss der Ertragsüberschuss zwingend für zusätzliche Abschreibungen verwendet werden, bis diese die Höhe der Nettoinvestitionen erreicht haben (= hundertprozentige Selbstfinanzierung). Diese Zusatzabschreibungen werden in der Bilanz als Finanzpolitische Reserven verbucht und stellen ebenso wie der Bilanzüberschuss Eigenkapital zur Deckung zukünftiger Aufwandüberschüsse dar. Entnahmen daraus sind jedoch Einschränkungen unterworfen. Entnahmen aus dieser Reserve sind bei Verlusten in Folgejahren zu vollziehen, wenn der Bilanzüberschussquotient (BÜQ) 30 Prozent nicht überschreitet. Der BÜQ setzt den Bilanzüberschuss ins Verhältnis zur Gesamtsumme aus direkten Steuererträgen und dem Saldo aus dem direkten Finanzausgleich, der Abgeltungen der Zentrumslasten und dem soziodemografischen Zuschuss.

Der Gemeinderat beantragt dem Stadtrat, als Ergebnisverwendung den gesamten Überschuss von 14,8 Mio. Franken gemäss der kantonalen Gesetzgebung als zusätzliche Abschreibungen zu verwenden und der entsprechenden Reserveposition zuzuweisen. Aufgrund der aktuellen Zahlen (Bilanzüberschuss sowie direkte Steuern und Finanzausgleich) könnte ein allfälliges zukünftiges Defizit aus heutiger Sicht ohne Einschränkungen aus dieser Reserve wieder gedeckt werden, bevor der Bilanzüberschuss zur Verlustdeckung heranzuziehen ist.

Alternativ zur vorgegebenen Verwendung als zusätzliche Abschreibungen könnte der Stadtrat eine Einlage des Ertragsüberschusses in die Spezialfinanzierung Schulbauten beschliessen. Diese Bilanzposition weist per Ende 2022 einen Bestand von 96,5 Mio. Franken aus.

Der Bilanzüberschuss hat sich aufgrund der Defizite der Jahre 2019 und 2020 auf 75,6 Mio. Franken reduziert. Mit dem Ertragsüberschuss des Jahres 2021 von 5,2 Mio. Franken wurde erstmals die Finanzpolitische Reserve geäufnet, so dass die beiden Positionen per Jahresende 2021 zusammen 80,8 Mio. Franken betragen. In der Finanzstrategie ist für das Steuerungsinstrument «Bilanzüberschuss und Finanzpolitische Reserve» ein Zielwert von 120 bis 180 Mio. Franken definiert. Diese Vorgabe wird zurzeit verfehlt. Mit den zusätzlichen Abschreibungen und der Einlage in die Finanzpolitischen Reserven von 14,8 Mio. Franken erhöht sich die Summe dieser beiden Positionen auf 95,6 Mio. Franken.



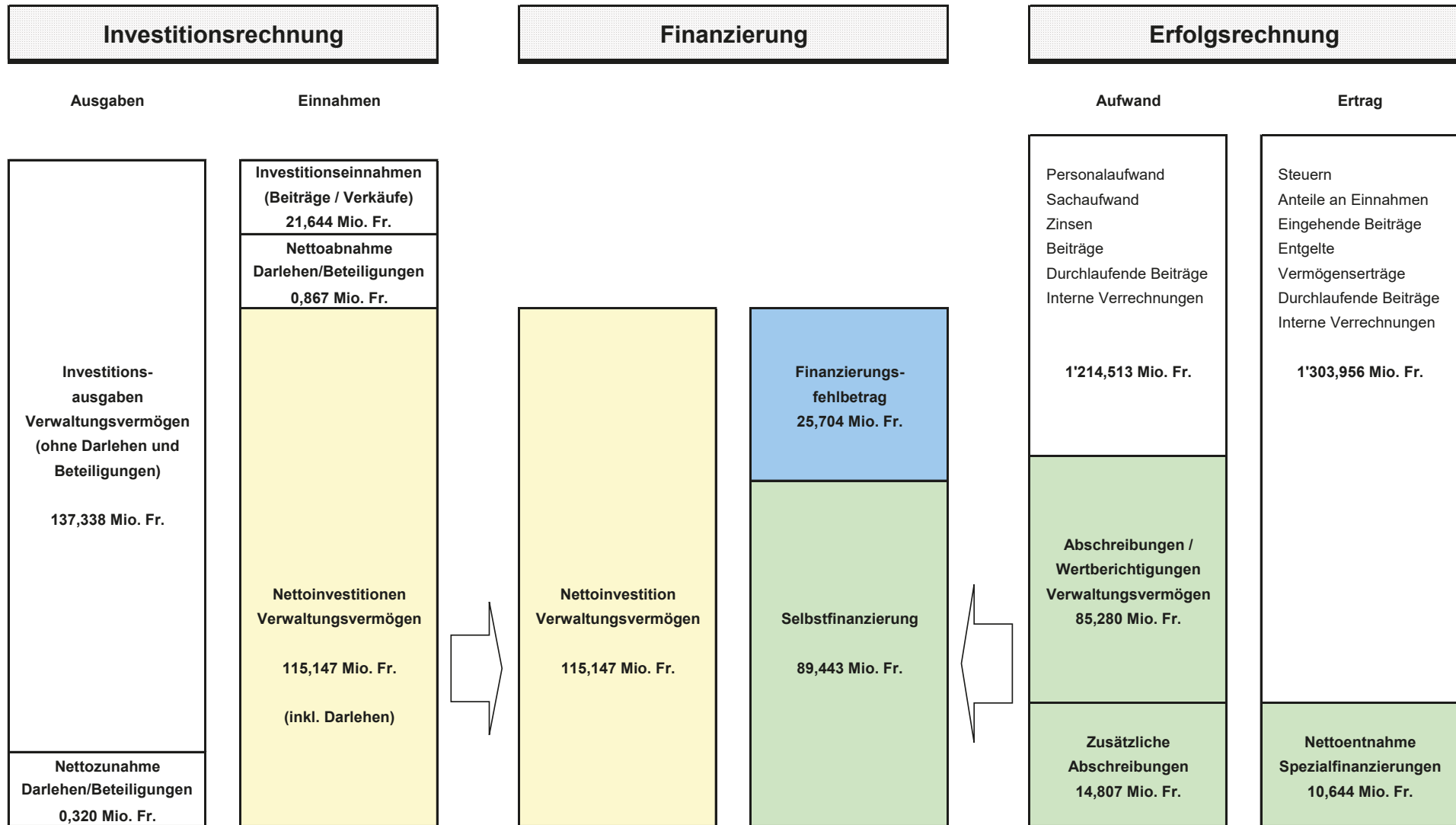
Zu beachten ist in diesem Zusammenhang, dass seit 2014 aus den erzielten Ertragsüberschüssen von insgesamt 216,4 Mio. Franken Spezialfinanzierungen zur Vorfinanzierung zukünftiger, investitionsbedingter Abschreibungen für Schulbauten sowie Eis- und Wasseranlagen im Umfang von total 175,9 Mio. Franken und zur Finanzierung der Übergangseinlage aus dem Primatwechsel der Personalvorsorgekasse der Stadt Bern von 40,5 Mio. Franken geöffnet werden konnten. Letztere wurde im Jahr 2017 verwendet. Der Bestand der beiden anderen Spezialfinanzierungen beträgt per 31. Dezember 2022 noch 171,6 Mio. Franken. Grund für diese zweckgebundenen Vorfinanzierungen ist der hohe ausgewiesene Investitionsbedarf (Instandsetzungsnachholbedarf und Neubauten) in den Gebäudeportfolios Schulhäuser und Sportanlagen.

1.2.6.3 Selbstfinanzierung

Bei der **Selbstfinanzierung** resultiert ein Fehlbetrag von 25,7 Mio. Franken. Er lässt sich wie folgt herleiten:

	Fr.
Ergebnis der Erfolgsrechnung 2022	0.00
Abschreibungen Verwaltungsvermögen	84'726'399.43
Abschreibungen Investitionsbeiträge	200'819.10
Zusätzliche Abschreibungen	14'806'555.94
Wertberichtigungen Beteiligungen Verwaltungsvermögen	352'719.00
Nettoentnahmen aus Fonds und Spezialfinanzierungen	-10'643'985.10
Selbstfinanzierung allgemeiner Haushalt (Cashflow)	89'442'508.37
Nettoinvestitionen Verwaltungsvermögen	-115'146'857.49
Finanzierungsfehlbetrag	-25'704'349.12

Schematische Darstellung der Jahresrechnung 2022 (Allgemeiner Haushalt)



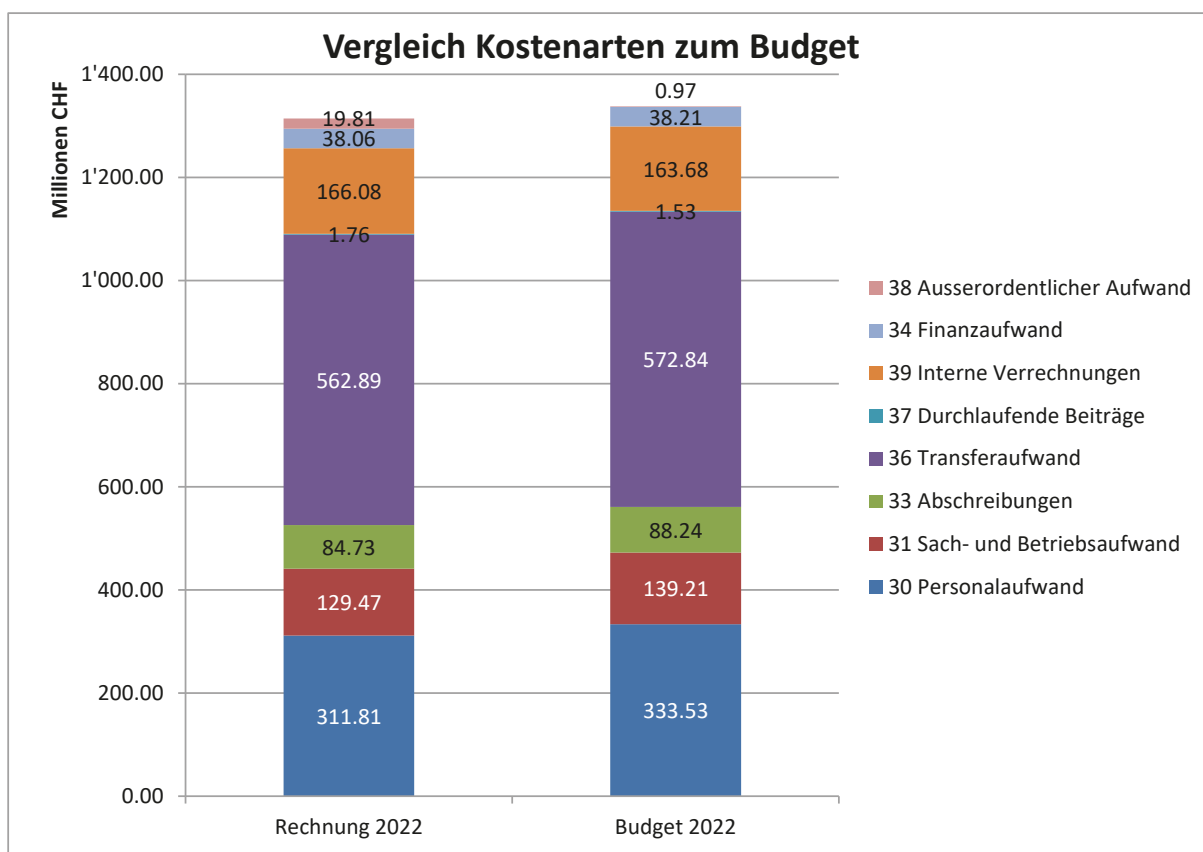
Der **Cashflow** ist um 12,5 Mio. Franken höher als der Vorjahreswert. Die Nettoinvestitionen liegen mit 115,1 Mio. Franken rund 9,2 Mio. Franken unter dem Vorjahreswert von 124,3 Mio. Franken. Der Finanzierungsfehlbetrag verbesserte sich gegenüber dem Vorjahr um 21,7 Mio. Franken auf 25,7 Mio. Franken.

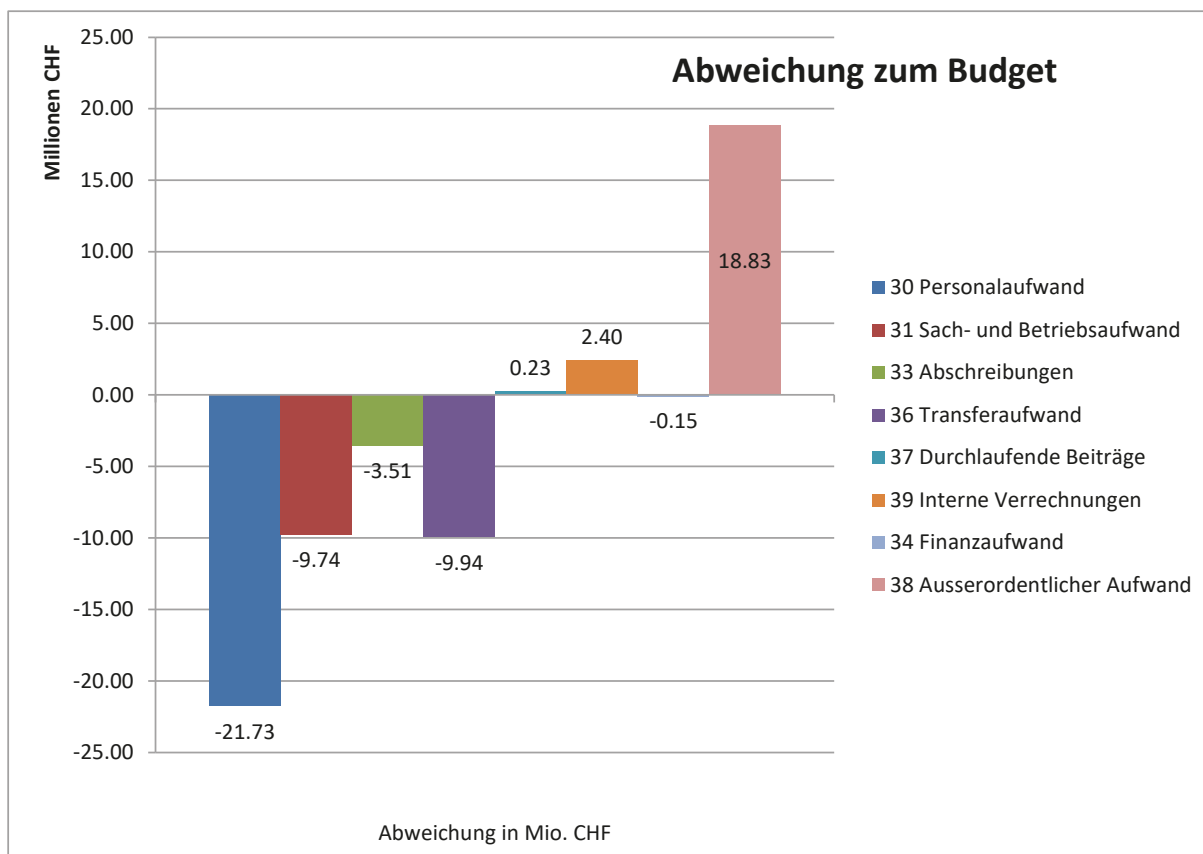
Gegenüber dem Budget ist der **Cashflow** um 62,7 Mio. Franken höher ausgefallen. Die Nettoinvestitionen sind 25,1 Mio. Franken tiefer als budgetiert, womit der Finanzierungsfehlbetrag insgesamt um 87,7 Mio. Franken tiefer ist als im Budget angenommen.

Mit dem **Cashflow** konnten die **Nettoinvestitionen** in das Verwaltungsvermögen zu 77,7 % selbst finanziert werden. Im Budget wurde von einem Selbstfinanzierungsgrad von 19,1 % ausgegangen.

1.2.6.4 Kommentare zu den Sacharten des Allgemeinen Haushalts

Vergleich zum Budget nach Kostenarten





Aus der mehrstufigen Erfolgsrechnung und der Tabelle «Sacharten Allgemeiner Haushalt (Kapitel 5.1.1)» gehen die Abweichungen nach Kostenartengliederung hervor. Die Prozentangaben bei den einzelnen Kostenarten in den nachstehenden Ausführungen beziehen sich auf deren Anteil am Gesamtaufwand.

Gegenüber dem Budget ergeben sich auf **der betrieblichen Stufe** Minder- und Mehraufwände in den nachfolgend kommentierten Bereichen:

Grössere Minderaufwendungen

Personalaufwand (23,7 %): Der Personalaufwand unterschreitet den Budgetwert um 21,7 Mio. Franken. Dieser gegenüber dem Budget tiefere Wert ergibt sich hauptsächlich aus dem Wegfall der noch budgetierten Personalkosten des Alters- und Pflegeheims Kühlewil (14,2 Mio. Franken). Insbesondere die Lohnkosten für das Verwaltungs- und Betriebspersonal inkl. Kühlewil (15,4 Mio. Franken) und die Arbeitgeberbeiträge an die Sozial- und Personalversicherungen (5,6 Mio. Franken) fallen, trotz der ab Juni 2022 gewährten Teuerung von 0,6 %, tiefer aus.

Sach- und Betriebsaufwand (9,9 %): Dieser liegt insgesamt 9,7 Mio. Franken unter dem Budgetwert. Budgetunterschreitungen zeigen die Positionen Wertberichtigungen auf Forderungen (2,7 Mio. Franken), verschiedener Betriebsaufwand (2,0 Mio. Franken), Material- und Warenaufwand (1,8 Mio. Franken), baulicher Unterhalt (1,5 Mio. Franken), Unterhalt Mobilien und immaterielle Anlagen (1,0 Mio. Franken), Mieten und Leasing (0,9 Mio. Franken), Spesenentschädigungen (0,4 Mio. Franken), nicht aktivierbare Anlagen (0,2 Mio. Franken) sowie Dienstleistungen und Honorare (0,1 Mio. Franken). Einzig für die Ver- und Entsorgung musste mehr aufgewendet werden (0,8 Mio. Franken). Insgesamt waren in dieser Kontogruppe 3,9 Mio. Franken für das Alters- und Pflegeheim Kühlewil budgetiert.

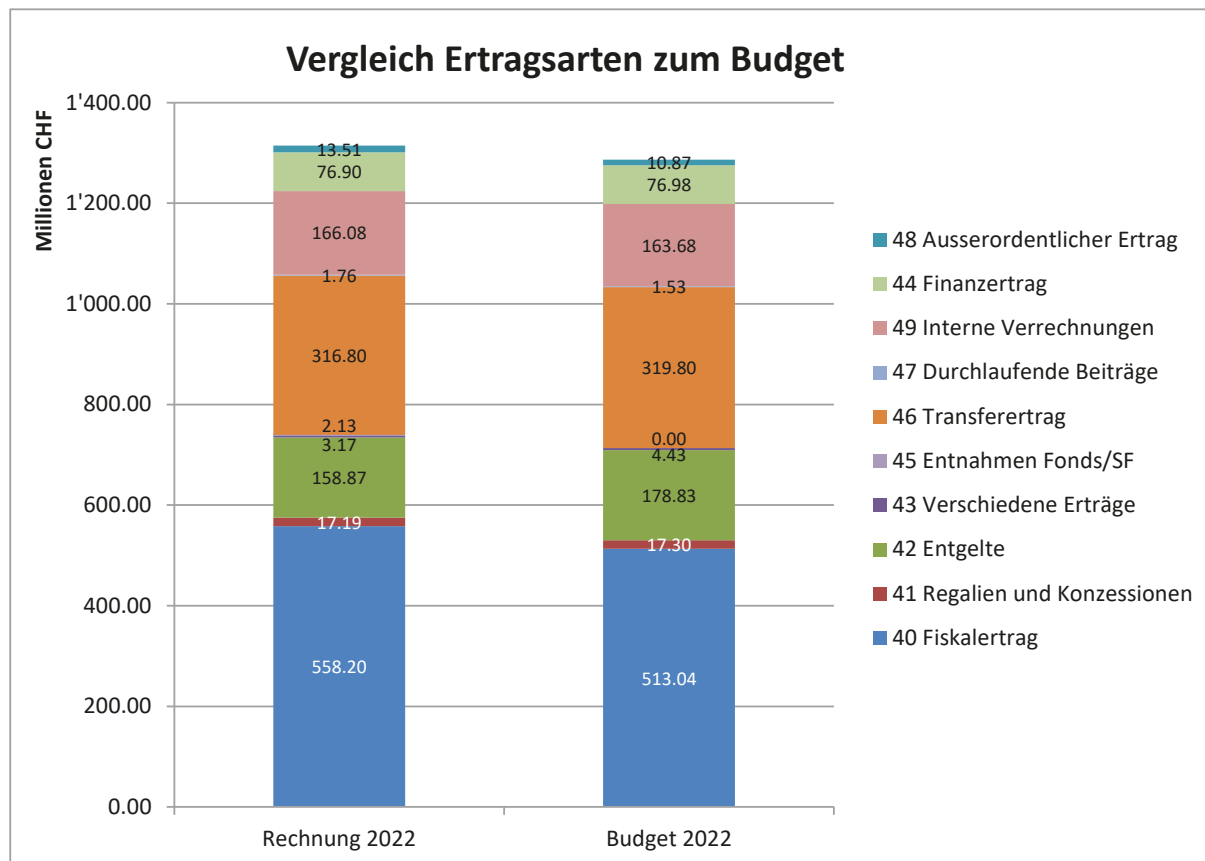
Abschreibungen (6,5 %): Die Abschreibungen des Verwaltungsvermögens sind um 3,5 Mio. Franken tiefer als im Budget eingestellt. Dies insbesondere, weil die Abschreibungen der übrigen Sachanlagen und der immateriellen Anlagen (Software) weniger hoch ausgefallen sind als budgetiert. Im Vergleich zum Vorjahr nehmen die Abschreibungen in Folge der hohen Investitionstätigkeiten insgesamt um rund 10 Mio. Franken zu.

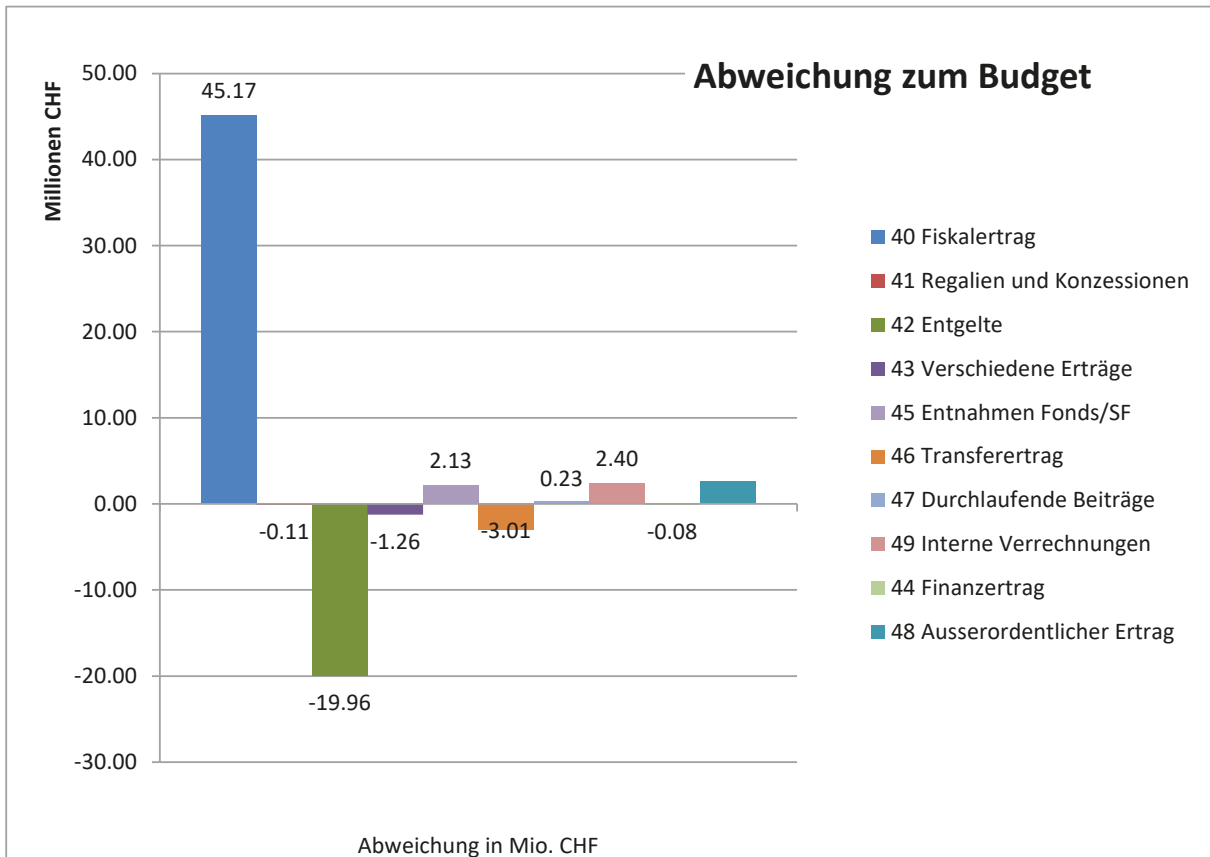
Transferaufwand (42,8 %): Der Transferaufwand enthält Beiträge an Bund, Kanton, Gemeinden und Private. Er liegt total 9,9 Mio. Franken unter dem Budgetwert. Bei den Beiträgen in die Finanz- und Lastenausgleiche fällt die tiefere Leistung in der Lastenverteilung Sozialhilfe (2,5 Mio. Franken) ins Gewicht, während für die Lastenverteilung Aufgabenteilung Mehrausgaben (1,7 Mio. Franken) entstanden. Die Beiträge an Gemeinwesen und Dritte zeigen gegenüber dem Budget einen deutlichen Minderaufwand (9,3 Mio. Franken). Schwergewichtig ist dies auf tiefere Beiträge bei den Betreuungsgutscheinen (7,4 Mio. Franken), bei der Sozialhilfe (4,6 Mio. Franken) und beim öffentlichen Verkehr (4,6 Mio. Franken) zurückzuführen, während im Bereich des Asylwesens ein Mehraufwand (8,1 Mio. Franken) entstanden ist.

Grössere Mehraufwendungen

Interne Verrechnungen (12,6 %): Die Internen Verrechnungen werden gegenüber dem Budget um 2,4 Mio. Franken höher ausgewiesen. Während vor allem die Verrechnungen für Pacht, Mieten und Benützungskosten (1,6 Mio. Franken) tiefer ausfallen, liegen die Verrechnungen für Leistungen von Logistik Bern (4,2 Mio. Franken) über Budget.

Vergleich zum Budget nach Ertragsarten





Gegenüber dem Budget ergeben sich auf der **betrieblichen Stufe** Mehr- und Mindererträge in folgenden kommentierten Bereichen. Die Prozentangaben bei den einzelnen Ertragsarten in den nachstehenden Ausführungen beziehen sich auf deren Anteil am Gesamtertrag:

Grössere Mehrerträge

Fiskalertrag (42,5 %): Der Fiskalertrag liegt mit 558,2 Mio. Franken insgesamt 45,2 Mio. Franken oder 8,8 % über dem Budget und 36,4 Mio. Franken über dem Vorjahreswert. Die Aufteilung der gesamten Steuererträge ist nachfolgend nach Kategorien dargestellt:

	Rechnung 2022	Budget 2022	Rechnung 2021	Abw. Rechnung/ Budget 2022
	Mio. Fr.	Mio. Fr.	Mio. Fr.	Mio. Fr.
Natürliche Personen	380.2	374.7	368.4	5.5
Juristische Personen	92.0	62.3	69.8	29.7
Total ordentliche Steuern periodisch	472.2	437.0	438.2	35.2
Aperiodische und div. Steuern	85.5	75.6	83.2	9.9
- Liegenschaftssteuern	66.3	61.2	57.9	
- Grundstücksgewinnsteuern	15.9	10.3	13.6	
- Erbschafts- und Schenkungssteuern	3.3	4.1	11.7	
Transferertrag	0.5	0.4	0.4	0.1
- Hundesteuer	0.5	0.4	0.4	
Gesamttotal Steuererträge brutto	558.2	513.0	521.8	45.2

Die Anzahl ordentlich besteuert natürlicher Personen verringerte sich gegenüber dem Vorjahr um 67 Personen, während die quellenbesteuerten Personen um 837 Personen zunahmen. Insgesamt sind 99 838 natürliche Personen in der Stadt Bern steuerpflichtig (ohne Teilsteuerpflichtige). Das Budget bei den natürlichen Personen (inklusive Steuerteilungen) wurde dank höheren Vermögenssteuern um 5,5 Mio. Franken übertroffen. Die Budgetabweichung resultiert vor allem aus Erlösen von Nachfakturierungen insbesondere im Zuge der allgemeinen Neubewertung der amtlichen Werte (AN20) für die Steuerjahre 2020, 2021 und 2022.

Die Anzahl der juristischen Personen hat 2022 um 211 auf 9 660 zugenommen. Die Gewinn- und Kapitalsteuern (inklusive Steuerteilungen) überschreiten den Budgetwert um 29,7 Mio. Franken und den Vorjahresertrag um 22,2 Mio. Franken. Das Übertreffen des Budgetwerts ist auf höhere Einnahmen für das laufende Jahr bei den Gewinnsteuern und auf nicht budgetierte Nachfakturierungen für Vorjahre zurückzuführen. Erwartete Ertragseinbussen infolge der Steuerreform und AHV-Finanzierung (STAF) wurden durch Mehreinnahmen aufgrund des Nachholeffekts nach der Pandemie kompensiert.

Die Liegenschaftssteuern übertreffen mit 66,3 Mio. Franken den budgetierten Betrag um 5,1 Mio. Franken. Die Mehrerlöse resultieren aus Nachfakturierungen 2020 und 2021 sowie aus höheren Einnahmen aus dem laufenden Jahr aufgrund der AN20.

Bei den Grundstückgewinnsteuern resultierte ein Mehrerlös gegenüber dem Budget von 5,6 Mio. Franken. Dies hauptsächlich infolge hoher Einzelfälle und allgemein höherer Verkaufserlöse.

Bei den Erbschafts- und Schenkungssteuern ergeben sich Mindererträge gegenüber dem Budget von 0,8 Mio. Franken.

Entnahmen Fonds/Spezialfinanzierungen (0,2 %): Erstmalig wurde der Verlust der Spezialfinanzierung der Kitas von 2,1 Mio. Franken als Ausgleich der Erfolgsrechnung über diese Bilanzgruppe verbucht (bisher über ausserordentlicher Ertrag)

Interne Verrechnungen (12,6 %): Die internen Verrechnungen sind gegenüber dem Budget um 2,4 Mio. Franken höher. Während vor allem die Verrechnungen für Pacht, Mieten und Benützungskosten (1,6 Mio. Franken) tiefer ausfallen, liegen die Verrechnungen für Leistungen von Logistik Bern (4,2 Mio. Franken) deutlich über Budget.

Grössere **Mindererträge**

Entgelte (12,1 %): Die Position unterschreitet den Budgetwert um 20,0 Mio. Franken. Die Hauptursache dieser hohen Abweichung liegt im Wegfall der noch budgetierten Taxen und Kostgelder für das Alters- und Pflegeheim Kühlewil (16,8 Mio. Franken). Daneben fielen die Benützungsgebühren und Dienstleistungen (5,3 Mio. Franken) – primär wegen den budgetierten aber noch nicht umgesetzten Parkplatzgebühren – sowie die Erlöse aus Verkäufen (1,1 Mio. Franken) tiefer aus, während die Rückerstattungen (4,6 Mio. Franken) vor allem wegen Rückerstattungen beim Sozialamt einen Mehrertrag zum Budgetwert ausweisen.

Verschiedene Erträge (0,2 %): Die verschiedenen Erträge fallen um 1,3 Mio. Franken tiefer aus, weil die budgetierten Investitionsbeiträge für das Alters- und Pflegeheim Kühlewil nicht mehr verbucht wurden.

Transferertrag (24,1 %): Die negative Budgetabweichung beträgt 3,0 Mio. Franken. Dies wegen tieferen Entschädigungen des Kantons im Lastenausgleich Sozialhilfe, welchen jedoch höhere Kantonsentschädigungen beim Sozial- und Schulamt gegenüberstehen.

Der betriebliche Aufwand liegt mit 1,257 Mia. Franken um rund 42,3 Mio. Franken tiefer als der Budgetwert und um 11,3 Mio. Franken höher als der Vorjahreswert. Der betriebliche Ertrag überschreitet den Planwert um 25,6 Mio. Franken und den Wert des Jahres 2021 um 22,8 Mio. Franken.

Somit resultiert folgendes **Ergebnis aus betrieblicher Tätigkeit**:

	Rechnung 2022	Budget 2022	Rechnung 2021
Total Betrieblicher Aufwand	1'256'731'440.85	1'299'029'538.66	1'245'439'625.19
Total Betrieblicher Ertrag	1'224'189'265.62	1'198'605'259.31	1'201'343'391.75
Ergebnis aus betrieblicher Tätigkeit	-32'542'175.23	-100'424'279.35	-44'096'233.44

Gegenüber dem Budget ergeben sich auf **Stufe der Finanzierung** folgende Abweichungen:

	Rechnung 2022	Budget 2022	Rechnung 2021
Finanzaufwand	38'063'150.26	38'208'248.00	37'425'125.49
Finanzertrag	76'898'619.60	76'976'644.42	80'049'059.30
Ergebnis aus Finanzierung	38'835'469.34	38'768'396.42	42'623'933.81

Finanzaufwand (2,9 %): Der Finanzaufwand unterschreitet den Budgetwert mit 0,1 Mio. Franken nur leicht. Aufgrund des Anstiegs der Zinssätze auf dem Kapitalmarkt ergaben sich gegenüber dem Budget sowohl bei den kurzfristigen (0,3 Mio. Franken) wie auch bei den langfristigen Zinsaufwendungen (1,3 Mio. Franken) höhere Kosten. Demgegenüber waren die Zinsaufwände für die Anstalten und Sonderrechnungen insgesamt um 1,7 Mio. Franken tiefer.

Finanzertrag (5,8 %): Der Finanzertrag liegt um 0,1 Mio. Franken unter Budget. Während der Zinsertrag um 2,2 Mio. Franken unter dem Budgetwert liegt, konnten buchhalterische, nicht budgetierte Marktwertanpassungen bei Grundstücken und Gebäuden des Finanzvermögens von 1,8 Mio. Franken verbucht werden.

Gegenüber dem Budget ergeben sich auf Stufe des **ausserordentlichen Ergebnisses** folgende Abweichungen:

	Rechnung 2022	Budget 2022	Rechnung 2021
Ausserordentlicher Aufwand	19'805'611.51	972'058.86	13'375'784.49
Ausserordentlicher Ertrag	13'512'317.40	10'865'305.50	14'848'084.12
Ausserordentliches Ergebnis	-6'293'294.11	9'893'246.64	1'472'299.63

Ausserordentlicher Aufwand (1,5 %): Der ausserordentliche Aufwand ist gegenüber dem Budget um 18,8 Mio. Franken höher. Dieser Mehraufwand ergibt sich hauptsächlich einerseits aus höheren Einlagen in die Vorfinanzierungen Kunst im öffentlichen Raum (KiöR) (0,6 Mio. Franken) und Neustrukturierung des Asyl- und Flüchtlingsbereichs im Kanton Bern (NA-BE) (0,8 Mio. Franken) sowie Einlagen bei den Globalbudgetbereichen (1,2 Mio. Franken). Andererseits ist in dieser Position die vom Gemeinderat an den Stadtrat beantragte Ergebnisverwendung des Ertragsüberschusses von 14,8 Mio. Franken als zusätzliche Abschreibungen enthalten.

Ausserordentlicher Ertrag (1,0 %): Insgesamt ist der ausserordentliche Ertrag um 2,6 Mio. Franken höher als budgetiert ausgefallen. Die Mehrerträge begründen sich in höheren Entnahmen sowohl aus den Rücklagen der Globalbudgetbereiche (0,6 Mio. Franken) als auch aus Vorfinanzierungen des Eigenkapitals (2,1 Mio. Franken). Bei Letzterem lag der Hauptgrund vor allem bei den Entnahmen aus den Spezialfinanzierungen zur Vorfinanzierung von Eis- und Wasseranlagen sowie Schulbauten (1,8 Mio. Franken).

Unter dem Strich resultiert für den Allgemeinen Haushalt, unter Berücksichtigung der genannten Ergebnisverwendung, ein ausgeglichenes Gesamtergebnis:

Zusammenfassung	Rechnung 2022	Budget 2022	Rechnung 2021
Total Aufwand	1'314'600'202.62	1'338'209'845.52	1'296'240'535.17
Total Ertrag	1'314'600'202.62	1'286'447'209.25	1'296'240'535.17
Ertragsüberschuss/Aufwandüberschuss (-)	0.00	-51'762'636.27	0.00

1.2.6.5 Finanzierungs- und Investitionsprogramm FIT II

Der Gemeinderat hat auf die finanziellen Herausforderungen mit der Ausarbeitung des Finanzierungs- und Investitionsprogramms (FIT II) reagiert und Entlastungsmassnahmen für das Jahr 2022 und folgende erarbeitet. Insgesamt wurden im Budget 2022 des Allgemeinen Haushalts Massnahmen über 30,5 Mio. Franken eingestellt. Diese wurden im Jahr 2022 wie folgt umgesetzt:

Umsetzung der FIT-II-Massnahmen	Vorgabe für 2022	umgesetzte FIT-II-Massnahmen (max. 100%)	übererfüllte Massnahmen	umgesetzte FIT-II-Massnahmen (Total)	in %
Gesamtstädtische Massnahme	1'120'000.00	0.00	0.00	0.00	0.00%
GUB	635'600.00	595'357.27	28'437.57	623'794.84	98.14%
PRD	972'236.28	965'986.28	119'875.00	1'085'861.28	111.69%
SUE	5'937'266.00	2'536'975.30	585'506.21	3'122'481.51	52.59%
BSS	4'784'476.00	4'287'726.00	167'500.00	4'455'226.00	93.12%
TVS	7'933'765.00	5'151'015.00	18'750.00	5'169'765.00	65.16%
FPI	9'106'184.00	8'180'250.75	3'711'133.53	11'891'384.28	130.59%
Total	30'489'527.28	21'717'310.60	4'631'202.31	26'348'512.91	86.42%

Wo FIT-II-Massnahmen nicht umgesetzt werden konnten, waren die Direktionen angehalten, diese zu kompensieren. Die Kompensation konnte einerseits durch FIT II-Massnahmen, welche über die Vorgabe hinausgehen, erfolgen (überfüllte Massnahmen), und andererseits durch Massnahmen ausserhalb von FIT II über das Globalbudget. Der Realisierungsgrad von 86,42 % (umgesetzte und übererfüllte FIT-Massnahmen) kann im Vergleich mit früheren Haushaltspaketen als Erfolg taxiert werden.

In einer reinen FIT-Betrachtung wurden Massnahmen im Umfang von Fr. 8'772'216.68 nicht umgesetzt. Ein grosser Teil davon wurde aber durch übererfüllte FIT-Massnahmen sowie Massnahmen ausserhalb von FIT II über das Globalbudget kompensiert, so dass in einer Gesamtbetrachtung die FIT-Vorgabe im Umfang von 2,1 Mio. Franken nicht erreicht wurde.

Von 328 Massnahmen für das Jahr 2022 wurden 268 vollumfänglich erfüllt oder übererfüllt, 31 Massnahmen konnten anderweitig kompensiert werden und weitere 23 Massnahmen konnten teilweise umgesetzt und teilweise kompensiert werden. Sechs Massnahmen im Umfang von 2,1 Mio. Franken wurden nicht erfüllt und auch nicht kompensiert.

Kompensation der nicht umgesetzten FIT-II-Massnahmen	nicht wie geplante umgesetzte FIT-II-Massnahmen	mit anderen Massnahmen oder über Globalbudget kompensiert	nicht umgesetzte und nicht kompensiert
Gesamtstädtische Massnahme	1'120'000.00	1'120'000.00	0.00
GUB	40'242.73	40'242.73	0.00
PRD	6'250.00	6'250.00	0.00
SUE	3'400'290.70	1'591'947.81	1'808'342.89
BSS	496'750.00	219'000.00	277'750.00
TVS	2'782'750.00	2'727'750.00	55'000.00
FPI	925'933.25	925'933.25	0.00
Total	8'772'216.68	6'631'123.79	2'141'092.89

Die Analyse zeigt, dass insbesondere Massnahmen mit Ertragsverbesserungen nicht umgesetzt werden konnten. In dieser Kategorie erreichte der Umsetzungsgrad lediglich einen Wert von 23,3 %. Dieser tiefe Umsetzungsgrad ist vor allem durch die fehlenden Einnahmen in der Parkplatzbewirtschaftung bedingt, die wegen des Referendums noch nicht umgesetzt wurden.

1.2.7 Sonderrechnungen

Die Betriebsrechnungen der Sonderrechnungen schliessen mit folgenden Ergebnissen ab:

1.2.7.1 Sonderrechnung Tierpark

Mehrstufige Erfolgsrechnung Sonderrechnung Tierpark	Rechnung 2022	Budget 2022	Rechnung 2021
Total Betrieblicher Aufwand	9'939'840.59	9'374'666.00	9'570'412.36
Total Betrieblicher Ertrag	9'696'315.33	9'265'660.00	9'394'666.13
Ergebnis aus betrieblicher Tätigkeit	-243'525.26	-109'006.00	-175'746.23
34 Finanzaufwand	-399.84	1'000.00	-1'172.69
44 Finanzertrag	133'407.16	71'000.00	45'760.63
Ergebnis aus Finanzierung	133'807.00	70'000.00	46'933.32
Operatives Ergebnis	-109'718.26	-39'006.00	-128'812.91
38 Ausserordentlicher Aufwand	0.00	0.00	0.00
48 Ausserordentlicher Ertrag	109'718.26	39'006.00	128'812.91
Ausserordentliches Ergebnis	109'718.26	39'006.00	128'812.91
Aufwandüberschuss (-) / Ertragsüberschuss	0.00	0.00	0.00

Die Sonderrechnung **Tierpark** weist ein operatives Defizit von 0,1 Mio. Franken aus. Ein neuer Besucher*innenrekord im bezahlten Bereich des Tierparks im Jahr 2022 führte zu einer erfreulichen Entwicklung des Ertrags. Demgegenüber belasteten zwingende ausserordentliche Massnahmen bezüglich der zweimaligen Vogelgrippe und die Energiemangellage, welche die rasche Entwicklung von Notfallszenarien erforderte, den Aufwand zusätzlich.

Eine Einlage in die Spezialfinanzierung für künftige Projekte konnte aufgrund des Ergebnisses nicht gemacht werden und der Verlust von Fr. 95 621.93 wurde über die entsprechenden Rücklagen gedeckt, so dass die Jahresrechnung insgesamt ausgeglichen abschliesst. Budgetiert war ein Aufwandüberschuss von Fr. 39 006.00.

Für weitere Informationen wird auf den separaten Geschäftsbericht des Tierparks verwiesen.

1.2.7.2 Sonderrechnung Stadtentwässerung

Mehrstufige Erfolgsrechnung Sonderrechnung Stadtentwässerung	Rechnung 2022	Budget 2022	Rechnung 2021
Total Betrieblicher Aufwand	36'934'961.14	38'868'287.62	36'576'919.93
Total Betrieblicher Ertrag	35'818'490.53	36'360'000.00	32'989'399.53
Ergebnis aus betrieblicher Tätigkeit	-1'116'470.61	-2'508'287.62	-3'587'520.40
34 Finanzaufwand	-1'342.46	5'000.00	715.05
44 Finanzertrag	2'090'117.83	2'067'750.00	2'067'880.17
Ergebnis aus Finanzierung	2'091'460.29	2'062'750.00	2'067'165.12
Operatives Ergebnis	974'989.68	-445'537.62	-1'520'355.28
38 Ausserordentlicher Aufwand	0.00	0.00	0.00
48 Ausserordentlicher Ertrag	0.00	0.00	0.00
Ausserordentliches Ergebnis	0.00	0.00	0.00
Aufwandüberschuss (-) / Ertragsüberschuss	974'989.68	-445'537.62	-1'520'355.28

Die Sonderrechnung **Stadtentwässerung** weist einen Gewinn von fast 1,0 Mio. Franken aus. Dieser wird in die bestehenden Spezialfinanzierung Rechnungsausgleich (Eigenkapital) eingelegt. Der Bestand der Spezialfinanzierungen beträgt Ende 2022 161,9 Mio. Franken, wobei 138,6 Mio. Franken für den Werterhalt reserviert sind. In der Jahresrechnung 2022 wurden insgesamt 7,4 Mio. Franken in die Spezialfinanzierung für den Werterhalt eingelegt und demgegenüber 2,3 Mio. Franken entnommen. Der Ertrag aus Benützungsgebühren liegt mit 29,3 Mio. Franken 1,7 Mio. Franken unter den Budgeterwartungen. Die Einnahmen für Anschlussgebühren belaufen sich im Jahr 2022 auf 3,8 Mio. Franken (Budget 2,3 Mio. Franken). Der betriebliche Aufwand ist mit 36,9 Mio. Franken 1,9 Mio. Franken unter der Planung.

1.2.7.3 Sonderrechnung Entsorgung + Recycling

Mehrstufige Erfolgsrechnung Sonderrechnung Entsorgung + Recycling	Rechnung 2022	Budget 2022	Rechnung 2021
Total Betrieblicher Aufwand	27'169'988.30	29'158'708.16	26'838'632.19
Total Betrieblicher Ertrag	27'412'089.49	27'974'594.00	27'329'738.63
Ergebnis aus betrieblicher Tätigkeit	242'101.19	-1'184'114.16	491'106.44
34 Finanzaufwand	680.45	6'500.00	216.25
44 Finanzertrag	35'489.33	36'315.00	29'273.31
Ergebnis aus Finanzierung	34'808.88	29'815.00	29'057.06
Operatives Ergebnis	276'910.07	-1'154'299.16	520'163.50
38 Ausserordentlicher Aufwand	24'388.96	4'500.00	10'637.71
48 Ausserordentlicher Ertrag	0.00	0.00	0.00
Ausserordentliches Ergebnis	-24'388.96	-4'500.00	-10'637.71
Aufwandüberschuss (-) / Ertragsüberschuss	252'521.11	-1'158'799.16	509'525.79

Bei der Sonderrechnung **Entsorgung + Recycling** wird der Jahresgewinn von 0,3 Mio. Franken der Spezialfinanzierung gutgeschrieben. Dadurch steigt das Eigenkapital dieser Sonderrechnung auf 13,8 Mio. Franken. Im Budget war ein Verlust von 1,2 Mio. Franken erwartet

worden. Die Erträge aus Benützungsgebühren/Dienstleistungen unterschreiten mit 24,3 Mio. Franken den Budgetwert um 1,7 Mio. Franken und den Vorjahreswert um 0,4 Mio. Franken. Die Erlöse aus Verkäufen übersteigen die Planung um 1,2 Mio. Franken. Der betriebliche Aufwand liegt 2,0 Mio. Franken tiefer als erwartet.

1.2.7.4 Sonderrechnung Fonds für Boden- und Wohnbaupolitik

Mehrstufige Erfolgsrechnung Sonderrechnung Fonds für Boden- und Wohnbaupolitik	Rechnung 2022	Budget 2022	Rechnung 2021
Total Betrieblicher Aufwand	8'910'295.42	10'182'803.20	8'810'427.64
Total Betrieblicher Ertrag	1'962'301.93	1'027'703.63	1'445'153.09
Ergebnis aus betrieblicher Tätigkeit	-6'947'993.49	-9'155'099.57	-7'365'274.55
34 Finanzaufwand	56'343'371.38	61'317'600.03	53'730'232.12
44 Finanzertrag	73'605'382.81	66'815'371.50	70'477'110.15
Ergebnis aus Finanzierung	17'262'011.43	5'497'771.47	16'746'878.03
Operatives Ergebnis	10'314'017.94	-3'657'328.10	9'381'603.48
38 Ausserordentlicher Aufwand	0.00	0.00	0.00
48 Ausserordentlicher Ertrag	44'725'000.00	44'725'000.00	44'725'000.00
Ausserordentliches Ergebnis	44'725'000.00	44'725'000.00	44'725'000.00
Aufwandüberschuss (-) / Ertragsüberschuss	55'039'017.94	41'067'671.90	54'106'603.48

Die Rechnung 2022 des **Fonds für Boden- und Wohnbaupolitik** weist einen Ertragsüberschuss von 55,0 Mio. Franken (Budget: 41,1 Mio. Franken) aus. Das betriebliche Ergebnis fällt besser aus, weil der Personalaufwand um 0,7 Mio. Franken sowie der Sach- und Betriebsaufwand um 0,6 Mio. Franken unter dem Budgetwert liegen und die betrieblichen Erträge den erwarteten Wert um rund 0,9 Mio. Franken übersteigen. Im Finanzaufwand entsteht eine Budgetunterschreitung von 5,0 Mio. Franken, bedingt durch tieferen Liegenschaftsaufwand (5,6 Mio. Franken), aber leicht höhere Zinskosten (0,6 Mio. Franken). Der Finanzertrag enthält nicht budgetierte Wertberichtigungen von 5,6 Mio. Franken und mit 67,5 Mio. Franken ein gegenüber dem Budget um 1,1 Mio. Franken höheren Liegenschaftsertrag

Gemäss HRM2 musste fünf Jahre nach dessen Einführung aus der Neubewertungsreserve eine Schwankungsreserve gebildet werden. Der Restbestand der Neubewertungsreserve muss gemäss kantonaler Vorschrift linear über fünf Jahre als ausserordentlicher Ertrag aufgelöst werden, was für 2022 einen Betrag von 44,7 Mio. Franken ergab. Der Bestand der Neubewertungsreserve beträgt Ende 2022 noch 44,7 Mio. Franken, derjenige der Schwankungsreserve 68,5 Mio. Franken. Der Bilanzüberschuss beläuft sich auf 491,4 Mio. Franken (inklusive Jahresgewinn von 55,0 Mio. Franken).

Das Dotationskapital des Fonds für Boden- und Wohnbaupolitik erhöhte sich per 31. Dezember 2022 um 0,7 Mio. Franken auf 357,4 Mio. Franken. Es wurde zu Gunsten des Allgemeinen Haushalts mit 28,9 Mio. Franken verzinst. Der Verkehrswert der Liegenschaften beträgt insgesamt 1,56 Mia. Franken.

Weitere Details können dem detaillierten Geschäftsbericht des Fonds für Boden- und Wohnbaupolitik entnommen werden.

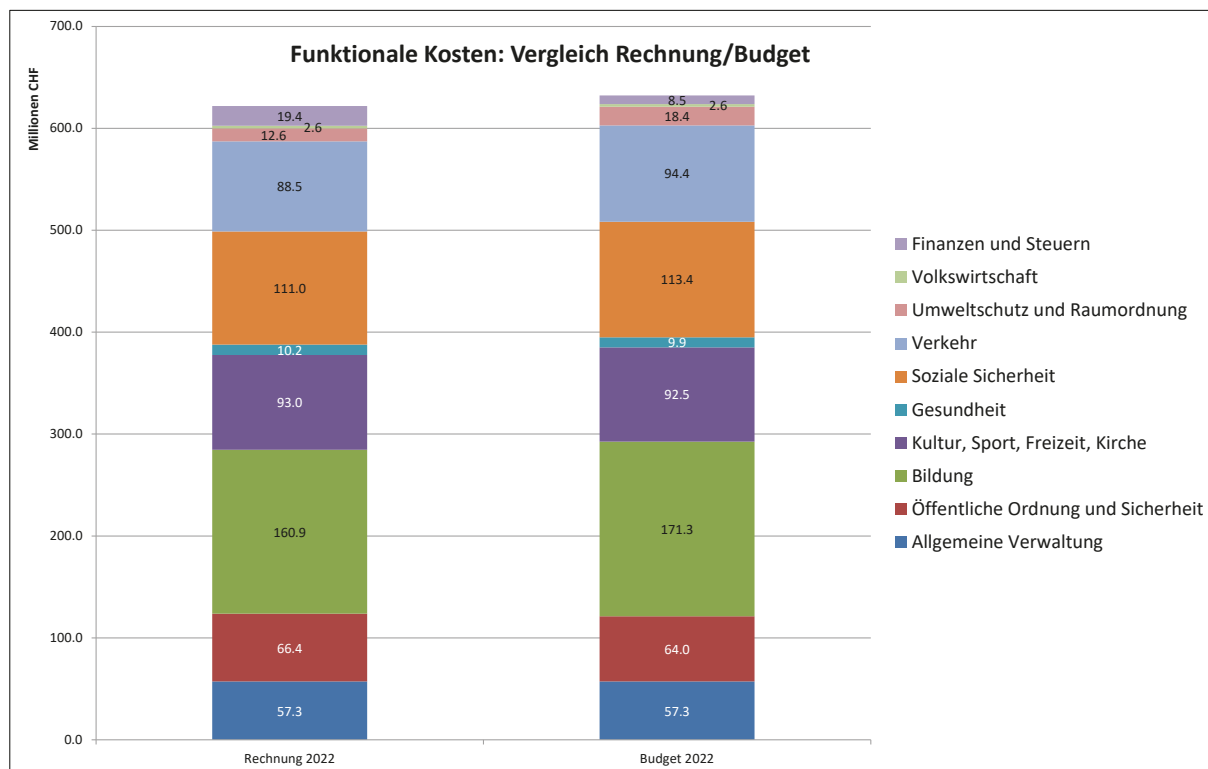
1.2.8 Gesamthaushalt

1.2.8.1 Funktionale Gliederung Gesamthaushalt

Die nachstehende Darstellung entspricht einer Auswertung der Erfolgsrechnung 2022 nach funktionaler Gliederung gemäss HRM2, d.h. nach Aufgabenbereichen. Für die Erläuterung der Budgetabweichungen werden die Kommentare auf die wesentlichen Abweichungen beschränkt.

Die Nettoaufwendungen (Funktionen 0 bis 7) bzw. die Ausgabenanteile (Funktionen 8 und 9) der dargestellten Aufgabenbereiche sind gedeckt durch den Steuer- und Finanzertrag (Erträge Funktion 9) sowie die Gewinnablieferung von Energie Wasser Bern (Funktion 8 Volkswirtschaft).

Die Detailzahlen sind in Kapitel 4 „Funktionen“ je Aufgabenbereich ausgewiesen.



Allgemeine Verwaltung (Anteil an Funktionalen Kosten: 9,2 %)

Die allgemeine Verwaltung weist bei einem Nettoaufwand von 57,3 Mio. Franken gegenüber dem Budget einen Minderaufwand von 0,1 Mio. Franken aus. Diese Abweichung entsteht durch Minderkosten in der Allgemeinen Verwaltung (0,8 Mio. Franken), bei der Legislative (0,2 Mio. Franken) und bei der Exekutive (0,2 Mio. Franken), welchen Mehrkosten bei den Verwaltungsliegenschaften (1,1 Mio. Franken) gegenüberstehen. Im Vergleich mit 2021 ist eine Kostenzunahme um 1,4 Mio. Franken zu verzeichnen.

Öffentliche Ordnung/Sicherheit (10,7 %)

Die öffentliche Sicherheit kostete 66,4 Mio. Franken. Das sind 2,4 Mio. Franken mehr als veranschlagt. Das allgemeine Rechtswesen beanspruchte 2,2 Mio. Franken mehr als budgetiert,

weil die Benützungsgebühren und Dienstleistungen deutlich tiefer ausfielen und die Polizei kostete netto 0,2 Mio. Franken mehr als geplant.

Bildung (25,9 %)

Dieser Bereich beanspruchte mit 160,9 Mio. Franken am meisten Mittel. Im Vergleich zum Budget ergibt sich eine Unterschreitung von 10,4 Mio. Franken. Die Begründungen liegen schwergewichtig bei der Tagesbetreuung, welche Minderkosten von 10,7 Mio. Franken ausweist, was vor allem auf eine tiefere Nachfrage nach Betreuungsgutscheinen zurückzuführen ist und bei den Schulliegenschaften, welche netto 3,5 Mio. Franken besser abschliessen. Dafür mussten für die Schulleitung und Schulverwaltung 3,8 Mio. Franken mehr ausgegeben werden. Die Kosten für die restlichen Funktionen lagen praktisch auf Budgetniveau. Gegenüber dem Vorjahr betragen die Mehrkosten 7,2 Mio. Franken.

Kultur, Sport und Freizeit (15,0 %)

Kultur, Sport und Freizeit beanspruchten zusammen 93,0 Mio. Franken, was 0,5 Mio. Franken über dem Planwert liegt. Wesentliche Minderkosten zeigt die Funktion übrige Kultur (4,3 Mio. Franken), während die Funktionen Musik und Theater (2,6 Mio. Franken) und Freizeit (2,1 Mio. Franken) erwähnenswerte Mehrkosten ausweist. Im Vergleich zum Vorjahr gingen die Kosten um 1,7 Mio. Franken zurück.

Gesundheit (1,6 %)

10,2 Mio. Franken beträgt der Aufwand im Gesundheitsbereich und liegt damit um 0,4 Mio. Franken über dem Budgetwert. Diese Abweichung begründet sich in der Funktion Gesundheitswesen, welche netto Mehrkosten von 0,4 Mio. Franken ausweist, während die anderen Funktionen unwesentlich vom Budget abweichen. Im Vergleich mit 2021 ist eine Kostenzunahme von 1,4 Mio. Franken zu verzeichnen.

Soziale Sicherheit (17,9 %)

Die Soziale Sicherheit kostete mit einem Nettoaufwand von 110,0 Mio. Franken wie im Vorjahr am zweitmeisten und lag um 2,4 Mio. Franken unter dem Budgetwert. Die Hauptbegründung dazu liegt bei der Alters- und Hinterlassenenversicherung AHV (1,8 Mio. Franken) und bei den Ergänzungsleistungen AHV/IV (1,0 Mio. Franken). Die gesetzliche wirtschaftliche Hilfe zeigt Minderkosten von 10,9 Mio. Franken, was sich dann auch direkt auf die tieferen Rückerstattungen beim Lastenausgleich Soziales auswirkt, welcher 11,8 Mio. Franken höhere Nettokosten ausweist. Daneben sind zahlreiche kleinere Über- oder Unterschreitungen zu vermelden. Im Vergleich zum Vorjahr stiegen die Kosten um 19,2 Mio. Franken.

Verkehr (14,2 %)

Für den Verkehr wurden 88,5 Mio. Franken ausgegeben, was Minderkosten gegenüber dem Budget von 5,8 Mio. Franken entspricht. Die Funktion Gemeindestrassen zeigt Minderkosten von 1,4 Mio. Franken und die Anteile der Stadt am Öffentlichen Verkehr lagen 4,7 Mio. Franken unter dem Budget. Die anderen Bereiche zeigen nur geringe Budgetabweichungen. Gegenüber dem Vorjahr verringerten sich die Kosten um 1,2 Mio. Franken.

Umweltschutz und Raumordnung (2,0 %)

Die Ausgaben für Umweltschutz und Raumordnung liegen mit 12,6 Mio. Franken um 5,9 Mio. Franken unterhalb des Budgetwerts. Die Minderkosten ergeben sich hauptsächlich aus Friedhof und Bestattung (2,1 Mio. Franken), der Abwasserbeseitigung (1,4 Mio. Franken), der Abfallwirtschaft (1,4 Mio. Franken), der Raumordnung (0,7 Mio. Franken) und dem Umweltschutz (0,5 Mio. Franken), während die Luftreinhaltung und Klimaschutz (0,3 Mio. Franken) Mehrkosten ausweisen. Im Vergleich zum 2021 sind die Kosten um 1,6 Mio. Franken zurückgegangen.

Volkswirtschaft/Tourismus (0,4 %)

Der Bereich Volkswirtschaft beansprucht 2,6 Mio. Franken, was auch dem Budgetwert entspricht. Die Gewinnablieferung von Energie Wasser Bern an die Stadtkasse betrug im Jahr 2022 wie geplant 16,2 Mio. Franken und blieb gegenüber dem Vorjahr unverändert.

Finanzen und Steuern (3,1 %)

Die Kosten im Bereich Finanzen und Steuern belaufen sich auf 19,4 Mio. Franken, womit sie 10,8 Mio. Franken über dem Budget liegen. Die Abweichung ist grundsätzlich buchungstechnischer Natur, sind darin doch die Ergebnisverwendung als zusätzliche Abschreibungen für die Einlage in die Finanzpolitischen Reserven von 14,8 Mio. Franken enthalten, weshalb die Funktion Nicht aufgeteilte Posten von einem Nettoertrag (5,1 Mio. Franken) in Nettokosten (9,8 Mio. Franken) ändert. Daneben weist der Finanz- und Lastenausgleich (1,1 Mio. Franken) höhere Kosten aus

1.2.8.2 Geldflussrechnung

Die Geldflussrechnung stellt einerseits die Einnahmen der Berichtsperiode (Liquiditätszufluss) und andererseits die Ausgaben derselben Periode (Liquiditätsabfluss) dar. Die Liquiditätszu- und -abflüsse verändern die flüssigen Mittel und kurzfristigen Geldanlagen. Zu diesen gehören Kassa-, Post- und Bankguthaben (Kontokorrente), kurzfristige Geldanlagen sowie übrige flüssige Mittel. Die Geldflussrechnung ist eine Ursachenrechnung: Sie zeigt, wie sich die flüssigen Mittel und die kurzfristigen Geldanlagen aufgrund von Ein- und Auszahlungen in der Berichtsperiode verändert haben.

Der **Geldfluss aus operativer Tätigkeit** zeigt auf, inwieweit diese Tätigkeiten es dem Gemeinwesen erlauben, einen Überschuss an Liquidität zu generieren. Dieser Beitrag dient zur Finanzierung anderer Tätigkeiten, oder zur Anhäufung der flüssigen Mittel und kurzfristigen Geldanlagen. Ein- und Auszahlungen aufgrund von ausserordentlichen Ereignissen werden in der Geldflussrechnung nicht separat ausgewiesen; sie zählen zum Geldfluss aus operativer Tätigkeit.

Der **Geldfluss aus Investitionstätigkeit** zeigt auf, in welchem Ausmass Ausgaben (minus Einnahmen) für Ressourcen, d.h. für produktives Kapital, das künftige Nutzen oder Erträge erbringen soll, getätigt wurden. Diese Ausgaben entsprechen den Aktiven des Verwaltungsvermögens, anders gesagt, den Investitionen, die es dem Gemeinwesen erlauben, seine ihm vom öffentlichen Recht übertragenen Pflichten wahrzunehmen.

Der **Geldfluss aus Finanzierungstätigkeit** erlaubt es, die Veränderung der Verbindlichkeiten des Gemeinwesens gegenüber seinen Gläubigern darzustellen.

Die **Veränderung des Gesamtsaldos** der Geldflussrechnung zeigt die Veränderung der flüssigen Mittel und kurzfristigen Geldanlagen auf.

Separat ausgewertet und ausgewiesen wird der Geldfluss aus betrieblicher Tätigkeit und aus Investitionstätigkeit der Sonderrechnungen Stadtentwässerung, Entsorgung + Recycling sowie Tierpark. Da sich die Aktivitäten des Fonds für Boden- und Wohnbaupolitik vollständig im Finanzvermögen auswirken, werden diese der Systematik entsprechend dem allgemeinen Haushalt zugeordnet und nicht separat ausgewiesen.

Die Geldflussrechnung des Gesamthaushaltes präsentiert sich wie folgt:

Geldflussrechnung		
Stadt Bern		
Bezeichnung	CHF 2022	CHF 2021
Geldfluss aus betrieblicher Tätigkeit		
Ertragsüberschuss / (-) Aufwandüberschuss	55'039'017.94	54'106'603.48
Abschreibungen Verwaltungsvermögen	84'726'399.43	78'180'497.89
Abschreibungen Investitionsbeiträge	200'819.10	200'045.00
Einlagen in das Eigenkapital	22'442'308.79	13'375'784.49
(-) Entnahmen aus dem Eigenkapital	-53'237'317.40	-54'573'084.12
Verluste aus Verkauf Finanzanlagen FV und Übertragung Finanzanlagen FV ins VV / (-) Gewinne aus Verkauf Finanzanlagen FV	0.00	0.00
Verluste aus Verkauf Sachanlagen FV und Übertragung Sachanlagen FV ins VV / (-) Gewinne aus Verkauf Sachanlagen FV	0.00	-1'188'833.00
(-) Wertberichtigungen Anlagen FV / Wertberichtigungen Anlagen FV	-7'358'202.18	-7'182'167.04
Wertberichtigungen Darlehen/Beteiligungen VV	352'719.00	0.00
(-) Aufwertung VV	0.00	0.00
Abnahme/(-) Zunahme Forderungen	14'658'444.79	10'635'078.71
Abnahme/(-) Zunahme Vorräte	643'610.73	917'712.22
(-) Zunahme/Abnahme aktive Rechnungsabgrenzungen	-774'840.87	7'188'912.32
(-) Abnahme/Zunahme Laufende Verbindlichkeiten	-4'525'115.74	10'636'148.43
Zunahme/(-) Abnahme kurzfr. Rückstellungen	395'711.67	-4'002'543.09
Zunahme/(-) Abnahme passive Rechnungsabgrenzungen	25'342'988.97	16'147'190.79
(-) Abnahme/Zunahme langfr. Rückstellungen	-2'749'556.00	-3'865'258.80
(-) Abnahme/Zunahme übrige Spezialfinanzierungen	-9'767'420.55	-5'000'000.00
Geldfluss aus betrieblicher Tätigkeit Einwohnergemeinde (allg. Haushalt)	125'389'567.68	115'576'087.28
Geldfluss aus betrieblicher Tätigkeit Abwasserentsorgung	5'150'497.87	5'238'131.95
Geldfluss aus betrieblicher Tätigkeit Abfall	2'212'267.95	1'841'585.18
Geldfluss aus betrieblicher Tätigkeit Tierpark	1'208'849.91	1'212'966.14
Geldfluss aus betrieblicher Tätigkeit Gemeindebetriebe	8'571'615.73	8'292'683.27
Total Geldfluss aus betrieblicher Tätigkeit	133'961'183.41	123'868'770.55

Bezeichnung	2022	2021
Geldfluss aus Investitionstätigkeit		
Zahlungen für Nettoinv. Sachanlagen + Immat. Anlagen+ Investitionsbeiträge VV	-118'040'278.26	-119'347'221.20
(-) Auszahlungen für Darlehen/Beteiligungen VV	-320'375.00	-2'000'000.00
Einzahlung für Darlehen/Beteiligungen VV	867'755.95	63'106.00
(-) Kauf Sachanlagen FV	-8'518'000.00	-40'743'588.00
Verkauf Sachanlagen FV	1'524'899.00	4'554'857.84
(-) Investitionen Sachanlagen FV	-26'326'919.68	-18'109'593.88
(-) Kauf kurzfristige Finanzanlagen FV	0.00	-20'000'000.00
Verkauf kurzfristige Finanzanlagen FV	20'000'000.00	0.00
(-) Kauf langfristige Finanzanlagen FV	-55'086'000.00	-1'150'000.00
Verkauf langfristige Finanzanlagen FV	20'025'000.00	1'226'500.00
Geldfluss aus Investitionstätigkeit Einwohnergemeinde (allg. Haushalt)	-165'873'917.99	-195'505'939.24
Geldfluss aus Investitionstätigkeit Abwasserentsorgung	-12'874'424.14	-7'264'069.79
Geldfluss aus Investitionstätigkeit Abfall	-1'042'151.85	-2'541'771.21
Geldfluss aus Investitionstätigkeit Tierpark	-397'271.68	-99'869.90
Geldfluss aus Investitionstätigkeit Gemeindebetriebe	-14'313'847.67	-9'905'710.90
Total Geldfluss aus Investitionstätigkeit	-180'187'765.66	-205'411'650.14
Geldfluss aus Finanzierungstätigkeit		
(-) Abnahme/ Zunahme Kontokorrente mit Dritten	-58'999'215.84	387'170.10
Aufnahme kurzfristige Finanzverbindlichkeiten	20'000'000.00	100'000'000.00
(-) Rückzahlung kurzfristige Finanzverbindlichkeiten	-295'841.47	-82'927'317.03
Aufnahme langfristige Finanzverbindlichkeiten	155'000'000.00	0.00
(-) Rückzahlung langfristige Finanzverbindlichkeiten	-20'000'000.00	-1'200'000.00
(-) Abnahme/Zunahme Stiftungen, Legate, Zuwendungen im FK sowie Fonds im FK	-2'169'294.60	2'416'186.22
Geldfluss aus Finanzierungstätigkeit Einwohnergemeinde (allg. Haushalt)	93'535'648.09	18'676'039.29
Total Geldfluss (alle)	47'309'065.84	-62'866'840.30
Bestand Flüssige Mittel und kurzfristige Geldanlagen 1.1.	4'991'056.46	67'857'896.76
Bestand Flüssige Mittel und kurzfristige Geldanlagen 31.12.	52'300'122.30	4'991'056.46

Im **Geldfluss aus betrieblicher Tätigkeit** im Allgemeinen Haushalt (inkl. Fonds für Boden- und Wohnbaupolitik) von 125,4 Mio. Franken sind nebst den Abschreibungen auf dem Verwaltungsvermögen von 84,7 Mio. Franken und Einlagen in das Eigenkapital von 22,4 Mio. Franken auch die Entnahmen aus dem Eigenkapital von 53,2 Mio. Franken (davon 44,7 Mio. Franken Auflösung der Neubewertungsreserven des Fonds) sowie die Wertberichtigungen auf den Liegenschaften des Finanzvermögens von netto 7,4 Mio. Franken enthalten. Die Forderungen haben um 14,7 Mio. Franken abgenommen. In den Passiven nahmen insbesondere die passiven Rechnungsabgrenzungen (25,3 Mio. Franken) zu, weil die Abgrenzungen für den Sach- und übrigen Betriebsaufwand stiegen. Demgegenüber nahmen die laufenden Verbindlichkeiten (4,5 Mio. Franken), die langfristigen Rückstellungen (2,7 Mio. Franken) und die übrigen Spezialfinanzierungen (9,8 Mio. Franken) ab. Bei Letzterer enthält die Abnahme 5,0 Mio. Franken aus der über 16 Jahre zu erfolgenden Auflösung der Spezialfinanzierung aus der Ausgliederung der Anstalt Energie Wasser Bern.

Aus dem Betrieb der gebührenfinanzierten Sonderrechnungen Abwasser- und Abfallentsorgung resultieren Mittelzuflüsse von 5,2 bzw. 2,2 Mio. Franken. Die Sonderrechnung Tierpark

generierte Mittelzuflüsse von 1,2 Mio. Franken. Insgesamt ergibt sich im Gesamthaushalt ein Geldzufluss von 134,0 Mio. Franken.

Im **Geldfluss aus Investitionstätigkeit** von total 165,9 Mio. Franken sind bei den Nettoinvestitionen die Zahlungen für Investitionen in Sachanlagen des Verwaltungsvermögens von 118,0 Mio. Franken enthalten. Die Veränderungen bei den Sachanlagen im Finanzvermögen sind hauptsächlich durch den Fonds für Boden- und Wohnbaupolitik bedingt. Die kurzfristigen Finanzanlagen nahmen aufgrund der Rückzahlung eines für BERNMOBIL aufgenommenen Darlehens von 20,0 Mio. Franken wieder ab. Die langfristigen Finanzanlagen veränderten sich aufgrund der städtischen Geldmittelbeschaffungen für die Sonderrechnung des Fonds für Boden- und Wohnbaupolitik und für die Anstalten BERNMOBIL und ewb. Die gebührenfinanzierten Sonderrechnungen Abwasser- und Abfallentsorgung beanspruchten für ihre Investitionstätigkeiten 12,9 bzw. 1,0 Mio. Franken. Die Sonderrechnung Tierpark verzeichnete einen Mittelabfluss für Investitionen von 0,4 Mio. Franken. Der Geldabfluss aus Investitionstätigkeit betrug für den Gesamthaushalt 180,2 Mio. Franken.

Der **Geldzufluss aus Finanzierungstätigkeit** im Allgemeinen Haushalt beträgt 93,5 Mio. Franken. Die hohe Abnahme der Kontokorrente mit Dritten (59,0 Mio. Franken) ist hauptsächlich auf Rückzahlungen an die Anstalten BERNMOBIL und ewb zurückzuführen, weil die Negativzinsen wegfielen. Die langfristigen Finanzverbindlichkeiten mussten um 155,0 Mio. Franken erhöht werden. Davon entfielen 70,0 Mio. Franken auf den Allgemeinen Haushalt, 30,0 Mio. Franken auf den Fonds für Boden- und Wohnbaupolitik, 10,0 Mio. Franken auf BERNMOBIL und 25,0 Mio. Franken auf ewb.

Unter Berücksichtigung der Geldflüsse aus den Sonderrechnungen Stadtentwässerung, Entsorgung + Recycling und Tierpark resultiert im **Gesamthaushalt ein Nettogeldzufluss** von 47,3 Mio. Franken. Basierend auf dem Anfangsbestand an flüssigen Mitteln von 5,0 Mio. Franken ergibt sich demnach per 31. Dezember 2022 ein Endbestand an flüssigen Mitteln von 52,3 Mio. Franken. Infolge des Wegfalls der Negativzinsen im Laufe des Jahres 2022 wurde bewusst der Liquiditätsbestand in den flüssigen Mitteln wieder erhöht.

1.2.8.3 Bilanz Gesamthaushalt

Der Gesamthaushalt umfasst nebst dem Allgemeinen Haushalt sämtliche Sonderrechnungen. Die selbständigen Anstalten Energie Wasser Bern und BERNMOBIL werden gemäss Vorgaben des Kantons nicht konsolidiert. Deren Zahlen sind folglich nicht enthalten.

Die Bilanzsumme des Gesamthaushaltes hat gegenüber dem Vorjahr um 142,6 Mio. Franken zugenommen und beläuft sich auf 4,519 Mia. Franken. Das Finanzvermögen nahm um 103,4 Mio. Franken zu und macht mit 3,082 Mia. Franken einen Anteil von 68,2 % der Bilanzsumme aus. Das Verwaltungsvermögen ist um 39,2 Mio. Franken auf 1,437 Mia. Franken angewachsen, bei einem Anteil an der Bilanzsumme von 31,8 %. Im Fremdkapital war eine Zunahme um 121,9 Mio. Franken auf 3,372 Mia. Franken zu verzeichnen, was 74,6 % der Bilanzsumme ausmacht. Das Eigenkapital erhöhte sich um 20,7 Mio. Franken auf 1,147 Mia. Franken oder 25,4 % der Bilanzsumme.

Aktiven

Finanzvermögen

Der Bestand an flüssigen Mitteln auf Banken und bei der Postfinance lag am Stichtag um 47,3 Mio. Franken höher als vor einem Jahr. Die Forderungen nahmen insgesamt um 2,1 Mio. Franken ab, wobei hier bei einer Betrachtung der wichtigsten Positionen die externen Kontokorrente um 10,7 Mio. Franken und die Steuerforderungen um 7,2 Mio. Franken zunahmen, während die Forderungen Lieferungen/Leistungen um 17,1 Mio. Franken und die internen Kontokorrente um 3,5 Mio. Franken abnahmen. Die kurzfristigen Finanzanlagen nahmen aufgrund der Rückzahlung des Darlehens an BERNMOBIL wieder um 20,0 Mio. Franken ab. Die aktiven Rechnungsabgrenzungsposten sind mit einem Bestand von 68,2 Mio. Franken um 3,1 Mio. Franken höher als im Vorjahr. Der Bestand an Vorräten hat um 0,7 Mio. Franken abgenommen. Die Finanzanlagen sind mit 1,042 Mia. Franken gegenüber dem Vorjahr um 35,1 Mio. Franken höher. Die Zunahme bei den Sachanlagen um 40,7 Mio. Franken resultiert aus einem Anstieg der Grundstücke im Finanzvermögen um 36,8 Mio. Franken und erhöhten Anlagen im Bau von 21,7 Mio. Franken, während die Gebäude um 15,7 Mio. Franken und die übrigen Sachanlagen um 2,2 Mio. Franken abnahmen.

Verwaltungsvermögen

Sämtliche vor Einführung von HRM2 bestehenden abschreibungspflichtigen Anlagen sind auf dem Konto übrige Sachanlagen enthalten und werden bis Ende 2025 mit einem jährlichen Betrag von 21,7 Mio. Franken linear vollständig abgeschrieben. Die Sachanlagen erhöhten sich um total 37,9 Mio. Franken, was hauptsächlich auf die Hochbauten zurückzuführen ist. Der Bestand der immateriellen Anlagen stieg primär aufgrund der Informatik um 2,3 Mio. Franken derjenige der Darlehen um 0,1 Mio. Franken. Die Beteiligungen reduzierten sich gegenüber dem Vorjahr um 1,0 Mio. Franken. Die Position Investitionsbeiträge verzeichnete einen Rückgang um 0,2 Mio. Franken.

Passiven

Fremdkapital

Während dem die kurzfristigen Finanzverbindlichkeiten (19,7 Mio. Franken), die passiven Rechnungsabgrenzungen (25,4 Mio. Franken) und die langfristigen Finanzverbindlichkeiten (135,0 Mio. Franken) anwuchsen, verringerten sich die laufenden Verpflichtungen (51,5 Mio. Franken), die kurzfristigen Rückstellungen (2,4 Mio. Franken), die langfristigen Rückstellungen (2,1 Mio. Franken) und die Verbindlichkeiten gegenüber Spezialfinanzierungen und Fonds im Fremdkapital (2,1 Mio. Franken).

Die verzinslichen Schulden des Allgemeinen Haushalts stiegen im Berichtsjahr um 110,0 Mio. Franken. Davon wurden 70,0 Mio. Franken mit einer Obligationsanleihe über 31 Jahre langfristig finanziert, während 40,0 Mio. Franken über kurzfristige Darlehen aufgenommen wurden.

Der Fonds für Boden- und Wohnbaupolitik hat sich zur Finanzierung seiner Bautätigkeit mit 30,0 Mio. Franken an der Obligationsanleihe des Allgemeinen Haushalts über 31 Jahre beteiligt. Ende 2022 betragen die verzinslichen Schulden des Fonds für Boden- und Wohnbaupolitik 590,0 Mio. Franken. BERNMOBIL konnte seine Darlehensschulden um 10,0 Mio. Franken

auf 140,0 Mio. Franken reduzieren. Energie Wasser Bern musste die Verschuldung um 25,0 Mio. Franken auf 875 Mio. Franken erhöhen.

Eigenkapital

HRM2 verlangt einen detaillierten Eigenkapitalnachweis (Kapitel 11.3). Dieser weist das Eigenkapital des Allgemeinen Haushalts, der Sonderrechnung Fonds für Boden- und Wohnbaupolitik und den übrigen Sonderrechnungen getrennt nach. Die unterjährigen Bewegungen werden ebenfalls ausgewiesen. Detaillierte Zahlen zu den Veränderungen der Eigenkapitalpositionen sind dieser Detailaufstellung zu entnehmen.

Allgemeiner Haushalt

Das Eigenkapital hat um 4,2 Mio. Franken zugenommen und beträgt neu 363,4 Mio. Franken.

Die gemäss HRM2 über 16 Jahre vorzunehmende Auflösung der Spezialfinanzierung aus Übertragung Verwaltungsvermögen (Energie Wasser Bern) nach Artikel 85, Buchstabe a der Gemeindeverordnung des Kantons Bern vom 16. Dezember 1998 (GV; BSG 170.111) ist mit 5,0 Mio. Franken im ausserordentlichen Ertrag enthalten, der Restwert ist per Jahresende 2022 mit 35,0 Mio. Franken bilanziert. Unter den Verpflichtungen bzw. Vorschüssen gegenüber Spezialfinanzierungen wird neu auch die Spezialfinanzierung der Tagesstätten für Kinder geführt, welche bisher in die Vorfinanzierungen integriert war (- 4,8 Mio. Franken).

Die Rücklagen der Globalbudgetbereiche haben um 0,8 Mio. Franken auf 3,9 Mio. Franken zugenommen. Die Vorfinanzierungen haben sich um 1,6 Mio. Franken auf 227,8 Mio. Franken erhöht.

Gemäss der vom Gemeinderat an den Stadtrat beantragten Ergebnisverwendung erhöht sich die Finanzpolitische Reserve von 5,2 Mio. Franken auf 20,0 Mio. Franken.

Der Restbestand der Neubewertungsreserve muss gemäss den kantonalen Vorschriften bis 2023 innerhalb von fünf Jahren linear über die Erfolgsrechnung aufgelöst werden. 2022 erfolgte eine Auflösung von 3,3 Mio. Franken. Der Bestand der Neubewertungsreserve beträgt Ende 2022 damit noch 3,3 Mio. Franken. Die Schwankungsreserve bleibt unverändert bei 2,7 Mio. Franken.

Mit der vom Gemeinderat an den Stadtrat vorgeschlagenen Ergebnisverwendung bleibt der Bilanzüberschuss unverändert bei 75,6 Mio. Franken.

Sonderrechnungen

Die Bewegungen in den Spezialfinanzierungen der Sonderrechnungen Tierpark, Stadtentwässerung, Entsorgung + Recycling und Fonds für Boden- und Wohnbaupolitik sind in Kapitel 1.2.7 kommentiert. In den ausgewiesenen Vorschüssen gegenüber den Spezial- und Vorfinanzierungen sind die Jahresergebnisse 2022 der Sonderrechnungen bereits enthalten.

Gesamthaushalt

Aufgrund der oben beschriebenen Veränderungen erhöhte sich das Eigenkapital des Gesamthaushaltes um 20,7 Mio. Franken auf 1,147 Mia. Franken. Die Veränderungen pro Spezialfinanzierung können der Übersicht über die Spezialfinanzierungen im Kapitel 11.3.1 entnommen werden.

1.2.9 Investitionsrechnung

1.2.9.1 Allgemeiner Haushalt

Für Investitionen in das Verwaltungsvermögen (ohne Darlehen und Beteiligungen) des Allgemeinen Haushaltes sind brutto 137,3 Mio. Franken (Vorjahr 130,0 Mio. Franken) ausgegeben worden. Die Subventionen, übrigen Einnahmen und Veräusserungen belaufen sich auf 21,6 Mio. Franken (Vorjahr 7,6 Mio. Franken). Daraus ergibt sich eine Nettoinvestition von 115,7 Mio. Franken (Vorjahr 122,4 Mio. Franken). Für die Berechnung und Darstellung des Realisierungsgrads der Investitionen werden die Immobiliengeschäfte von 11,8 Mio. Franken wieder aufgerechnet, so dass sich Nettoinvestitionen von 127,5 Mio. Franken ergeben. Dieses Vorgehen ist gewählt, damit sich der verbuchte Verkaufserlös des Alters- und Pflegeheims Kühlewil von 12 Mio. Franken nicht auf den Realisierungsgrad auswirkt. Im Investitionsbudget waren Nettoaufwendungen von 191,3 Mio. Franken vorgesehen. Somit resultiert insgesamt ein Netto-Realisierungsgrad von 66,6 % (Vorjahr 77,5 %).

Vergleich Investitionsbudget/-rechnung pro Bereich netto	Budget 2022	Rechnung 2022	% Realisierung
Tiefbau / Stadtplanung / Verkehr	35'640'000.00	18'514'672.18	51.9
Hochbau / Immobilien Stadt Bern	121'596'000.00	91'268'710.52	75.1
Grünanlagen / Grünraumgestaltung	3'550'001.00	3'187'349.07	89.8
Fahrzeuge / Maschinen / Mobilien	5'557'000.00	3'677'172.54	66.2
Informatik	13'284'000.00	10'197'827.63	76.8
Übrige Investitionen	11'660'000.00	638'307.50	5.5
Investitionsrechnung	191'287'001.00	127'484'039.44	66.6

Die deutliche Unterschreitung bei den «übrigen Investitionen» ergibt sich, weil die budgetierten Beiträge an die Sanierung des Bernischen Historischen Museums (3,5 Mio. Franken) und an die neue Festhalle (7,5 Mio. Franken) im Jahr 2022 noch nicht ausbezahlt wurden.

Im Anlagespiegel (Kapitel 11.7) werden die Bewegungen der Anlagebestände nach Kategorien zusammengefasst dargestellt. Detailliert können die getätigten Investitionsausgaben der Verpflichtungskreditkontrolle (Kapitel 11.8.1) entnommen werden.

Bei der Position Darlehen und Beteiligungen kam es insgesamt zu Nettoabgängen von 0,5 Mio. Franken, so dass insgesamt Nettoinvestitionen von 115,1 Mio. Franken in der Investitionsrechnung ausgewiesen sind.

In Allgemeinen Haushalt wurden die grössten Investitionen 2022 netto für folgende Vorhaben getätigt (> 1,0 Mio. Franken):

Investitionen (netto) in Franken	Betrag
	CHF
VS Kleefeld, Ersatzneubau inkl. San. Umg.	11'826'735.25
VS Bethlehem San.+Erweiterung, Umg.	10'138'019.72
Schwimmhalle 50m, Neubau (exkl. Tennisclub)	9'390'279.65
VS Matte gross/klein Gesamtsanierung	8'766'346.70
HPS+DTH Neubau inkl. Umgebung	8'172'178.18
E+W: Weyermannshaus, San. Freibad	7'635'321.72
Schwimmhalle 50m, Sportfelder inkl. Tennisclub	6'921'340.13
Breitenrain: Sanierung der Gleisanlagen	5'725'483.94
FFS Citysoftnet	5'374'885.05
SP Bodenweid, Aufwertung, Weiternutzung	5'171'760.49
VS Markus, San.+Ersatz KG Tellstr. +Umg.	4'999'412.08
Monbijoustrasse Gleissanierung	1'992'401.58
Einbau VS Baumgarten	1'900'728.25
Monbijoupark: Instandsetzung + Umgest.	1'897'968.39
Frankenstr. 1 2020	1'804'691.39
P E+W KA-WE-DE Gesamtsanierung	1'767'872.73
Gebiet ESP Ausserholligen	1'486'858.08
Releasewechsel SAP ERP-Systeme	1'427'366.71
Warmbächliweg; Verlängerung Buslinie 11	1'214'862.04
DOMUM - Einführung eines neuen ERP-Systems	1'129'772.18
Schwimmhalle 50m, Provisorien	1'000'224.90
Total Investitionen > 1 Mio. Franken	99'744'509.16

1.2.9.2 Sonderrechnungen Verwaltungsvermögen

In den Sonderrechnungen Tierpark sowie Entsorgung und Recycling wurden im Jahr 2022 keine Investitionen über 1,0 Mio. Franken getätigt.

In der Sonderrechnung Stadtentwässerung wurden die folgenden Nettoinvestitionen mit einer Summe von mehr als 1,0 Mio. Franken getätigt:

Investitionen (netto) in Franken	Betrag
	CHF
Kasernenareal-Breitenrainpl: Kanalneubau	5'126'790.31
Monbijoustrasse: Gesamtsanierung	4'341'535.07
Total Investitionen > 1 Mio. Franken	9'468'325.38

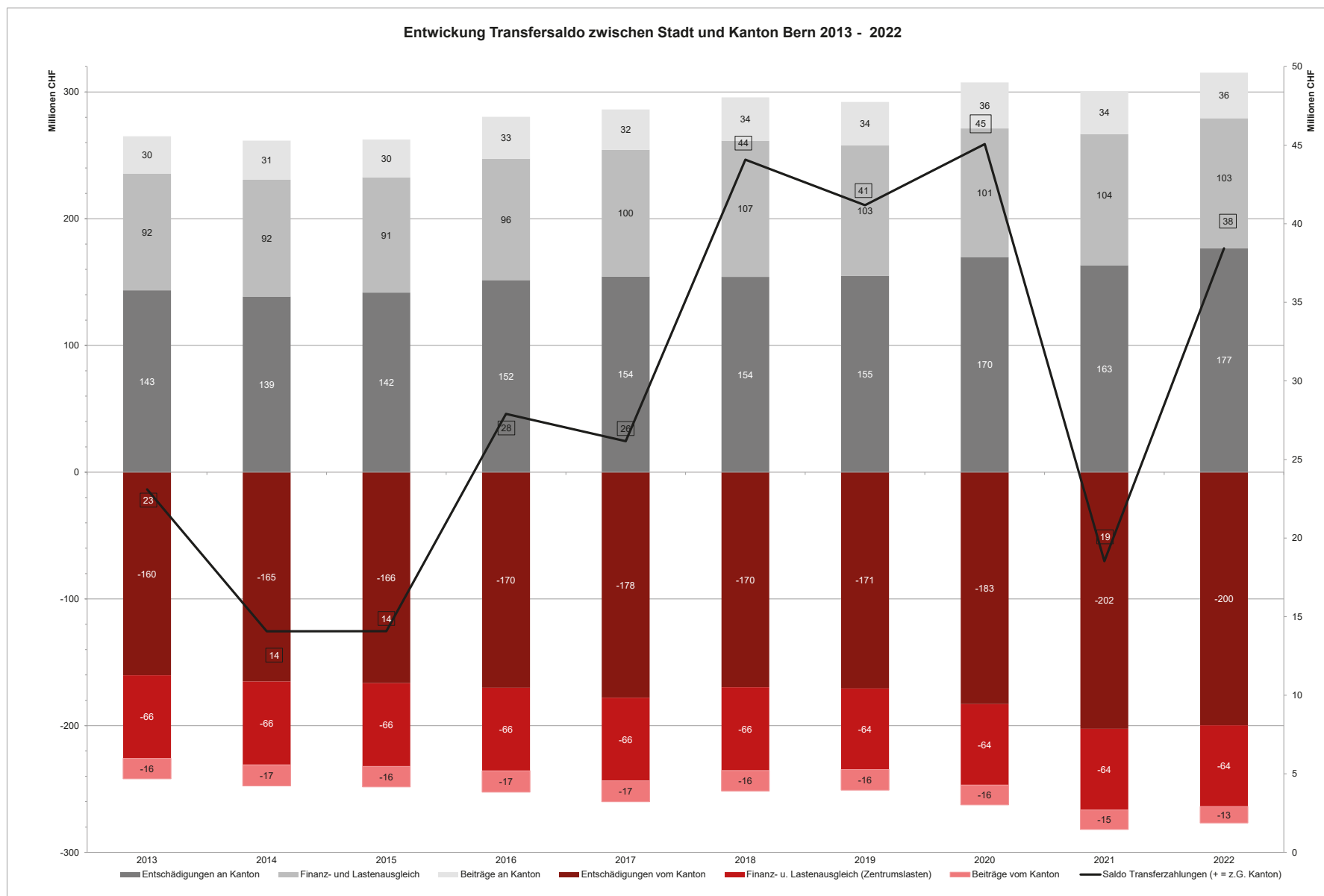
1.2.9.3 Investitionen Gesamthaushalt (ohne Darlehen und Beteiligungen) ¹⁾

	Rechnung 2022	Budget 2022	Rechnung 2021
Allgemeiner Haushalt			
Bruttoinvestitionen	137'337'981.79	192'407'000.00	129'967'751.69
Investitionseinnahmen	-21'643'943.35	-1'119'999.00	-7'561'110.86
Nettoinvestitionen	115'694'038.44	191'287'001.00	122'406'640.83
	Rechnung 2022	Budget 2022	Rechnung 2021
Sonderrechnungen			
Verwaltungsvermögen ¹⁾			
Bruttoinvestitionen	10'209'126.36	23'010'001.00	10'209'126.36
Investitionseinnahmen	-337'339.45	-20'000.00	-337'339.45
Nettoinvestitionen	9'871'786.91	22'990'001.00	9'871'786.91
	Rechnung 2022	Budget 2022	Rechnung 2021
Gesamthaushalt			
Bruttoinvestitionen	147'547'108.15	215'417'001.00	140'176'878.05
Investitionseinnahmen	-21'981'282.80	-1'139'999.00	-7'898'450.31
Nettoinvestitionen	125'565'825.35	214'277'002.00	132'278'427.74

¹⁾ Tierpark, Stadtentwässerung, Entsorgung + Recycling

Insgesamt hat die Stadt zusammen mit ihren Sonderrechnungen brutto 147,5 Mio. Franken in ihr Finanz- und Verwaltungsvermögen exkl. Darlehen und Beteiligungen investiert (Vorjahr 140,2 Mio. Franken). Die Nettoinvestitionen beliefen sich nach Abzug der Investitionseinnahmen von 22,0 Mio. Franken auf 125,6 Mio. Franken (Vorjahr 132,3 Mio. Franken).

1.2.10 Finanzflüsse zwischen Stadt und Kanton



Aus der vorstehenden Grafik geht hervor, dass die Stadt im System der Transferzahlungen eine Nettozahlerin ist. In obiger Grafik sind nebst den Finanzströmen aus dem kantonalen Finanz- und Lastenausgleich (FILAG) auch alle anderen Geldflüsse zwischen der Stadt und dem Kanton enthalten. So zum Beispiel vom Kanton an die Direktion für Bildung, Soziales und Sport im Bereich Sozialhilfe oder von der Direktion für Sicherheit, Umwelt und Energie an den Kanton für den Bereich Polizei geleistete Beiträge.

Die **Nettozahllast** an den Kanton hat sich gegenüber dem Vorjahr (18,5 Mio. Franken) im 2022 um 19,9 Mio. Franken auf 38,4 Mio. Franken erhöht.

Die massgeblichste Veränderung war bei den **Entschädigungen an den Kanton (176,7 Mio. Franken)**, welche gegenüber dem Vorjahr um 13,4 Mio. Franken zugenommen haben, weil sich die Leistungen in den Lastenausgleich Sozialhilfe (12,6 Mio. Franken) erhöhten. In den letzten 10 Jahren haben diese Zahlungen um 33,2 Mio. Franken oder 23 % zugenommen. Nahezu unverändert zum Vorjahr sind die Zahlungen in den **Finanz- und Lastenausgleich (102,6 Mio. Franken)**. Im Zehnjahresvergleich haben sich diese Zahlungen um 10,6 Mio. Franken oder 12 % erhöht. Die Leistungen in den Disparitätenabbau (1,2 Mio. Franken) und in die Lastenausgleich Ergänzungsleistungen (0,2 Mio. Franken) und Familienzulagen (0,1 Mio. Franken) sind zum Vorjahr leicht zurückgegangen, während die Beiträge in den vertikalen Lastenausgleich (neue Aufgabenteilung) leicht zunahm (0,5 Mio. Franken). Die **Beiträge an den Kanton (36,0 Mio. Franken)**, welche seit 2016 nur noch den Beitrag der Stadt Bern an den Öffentlichen Verkehr umfassen, haben zum Jahr 2021 um 2,3 Mio. Franken zugenommen und sie haben sich gegenüber 2013 um 3,7 Mio. Franken oder 11 % erhöht.

Die **Entschädigungen des Kantons (199,7 Mio. Franken)** sind gegenüber dem Vorjahr um 2,7 Mio. Franken zurückgegangen. Seit 2012 haben sich diese Zahlungen um 40,4 Mio. Franken oder 25 % erhöht. Der Grossteil der Entschädigungen betrifft den Lastenertrag der Sozialhilfe. Weiter sind auch Posten aus dem Schulwesen (Tagesschulen und Heilpädagogische Schule) sowie Schutz und Rettung Bern, Sanitätspolizei darin enthalten. Unverändert sind die Zahlungen aus dem **FILAG (64,1 Mio. Franken)**, welche sich aus der Zentrumslastenabgeltung von 61,5 Mio. Franken und dem soziodemografischen Ausgleich von 2,6 Mio. Franken zusammensetzen. Die **Beiträge vom Kanton (13,0 Mio. Franken)** sanken im Vergleich zum Vorjahr um 2,3 Mio. Franken, weil die Zahlungen beim Sozialamt (0,4 Mio. Franken) tiefer waren und die Leistungen für das Alters- und Pflegeheim Kühlewil (0,8 Mio. Franken) und beim Kompetenzzentrum Integration (1,6 Mio. Franken) wegfielen. Im Zehnjahresvergleich sind die Beiträge des Kantons um 3,1 Mio. Franken oder 19 % zurückgegangen.

1.2.11 Anstalten

Nach den Vorschriften von HRM2 ist der Gesamthaushalt der Stadt (Allgemeiner Haushalt sowie Sonderrechnungen) konsolidiert darzustellen. Auf die Konsolidierung der Anstalten wird verzichtet.

Die Jahresrechnungen der beiden selbständigen Anstalten **BERNMOBIL** und **Energie Wasser Bern** sind daher in den Kapiteln 11.9.5 und 11.9.6 lediglich summarisch abgebildet. Für weitere Informationen wird auf die detaillierten Geschäftsberichte der beiden Anstalten verwiesen.

Die Konzernrechnung von **Energie Wasser Bern** weist für 2022 einen Jahresgewinn von 57,1 Mio. Franken aus.

Der für die Gewinnablieferung an die Stadt massgebende Abschluss des Stammhauses zeigt einen Jahresgewinn von 69,58 Mio. Franken. Die Gewinnablieferung an die Stadtkasse beträgt budgetgemäss 16,20 Mio. Franken. Die Ergebnisverwendung lässt sich wie folgt darstellen (gerundete Zahlen):

	Mio. Franken
Total ausschüttbares Jahresergebnis	69.58
Gewinnverwendung	
Gewinnablieferung an die Stadt	16.20
Einlage in den Ökofonds (sonstige Rückstellungen)	1.80
Variable Gewinnablieferung als zweckgebundene zusätzliche Einlage in Ökofonds	9.83
Einlage in die Gewinnreserven	41.75
	69.58

BERNMOBIL schliesst die Jahresrechnung 2022 mit einem Gewinn von 25,4 Mio. Franken ab. Der Erfolg der gewerblichen Leistungen betrug im Geschäftsjahr 2022 0,14 Mio. Franken. Dieser Betrag wird in die Spezialfinanzierung gemäss Artikel 7 und 24 Anstaltsreglement eingelegt. Diese weist nach Einlage per 31. Dezember 2022 einen Bestand von 1,99 Mio. Franken auf.

Das Jahresergebnis soll wie folgt verwendet werden:

	Mio. Franken
Einlage Spezialreserven Ortsverkehr (Art. 36 PBG)	18.98
Einlage Spezialreserven Regionaler Personenverkehr (Art. 36 PBG)	2.95
Einlage Spezialreserven Infrastruktur (Art. 67 EBG)	3.54
Entnahme aus Reserve Spezialfinanzierung gewerbliche Leistungen	-0.19
Einlage an Reserve Spezialfinanzierung gewerbliche Leistungen	0.14
Vortrag auf neue Rechnung	0.02
	25.44

1.2.12 Nachkredite

Alle bewilligten Nachkredite im Umfang von insgesamt Fr. 18 464 933.11 sind in einer separaten Nachkredittabelle (Kapitel 11.8.2) aufgeführt und begründet. Davon hat der Stadtrat Fr. 3 074 785.28 genehmigt, Fr. 15 390 147.83 liegen in der Kompetenz des Gemeinderats, inbegriffen die gebundenen Positionen von Fr. 13 624 927.79. Nicht gebunden sind Nachkredite in der Kompetenz des Gemeinderates von Fr. 1 765 220.04.

Für die vom Gemeinderat vorgeschlagene Ergebnisverwendung des Gewinns von Fr. 14 806 555.94 als zusätzliche Abschreibungen und der Einlage in die Finanzpolitischen Reserven wird dem Stadtrat anlässlich der Behandlung des Jahresberichts 2022 Antrag gestellt werden.

Gemäss Artikel 5 Absatz 6 der Verordnung vom 27. Februar 2001 über die Organisation der Stadtverwaltung (Organisationsverordnung, OV; SSSB 152.01) informiert der Gemeinderat den Stadtrat im Jahresbericht über allfällige Sanktionen bei Kreditüberschreitungen. Im Jahr 2022 hat das Finanzinspektorat im Rahmen der Kreditabrechnungsprüfungen keine Kreditüberschreitungen festgestellt, welche eine Kürzung des Globalkredites des Jahres 2024 zur Folge hätten. Ebenso wurden in der Erfolgsrechnung keine Globalkreditüberschreitungen festgestellt, welche zu Kürzungen des Globalkredites 2024 führen würden.

1.2.13 Finanzkennzahlen

Die nachstehend dargestellten Kennzahlen sind auf die Empfehlungen der Konferenz der kantonalen Finanzdirektorinnen und Finanzdirektoren (KKFD) sowie der interkantonalen Koordinationsgruppe HRM2 abgestützt. Gemäss KKFD wird zwischen Kennzahlen erster und zweiter Priorität unterschieden. Diese Struktur wird in der nachstehenden Übersicht übernommen. Für die Stadt Bern wird zusätzlich der Bruttoverschuldungsanteil als Kennzahl erster Priorität behandelt, da diese Kennzahl durch den Gemeinderat in der Finanzstrategie als eines der vier Steuerungsinstrumente definiert wurde.

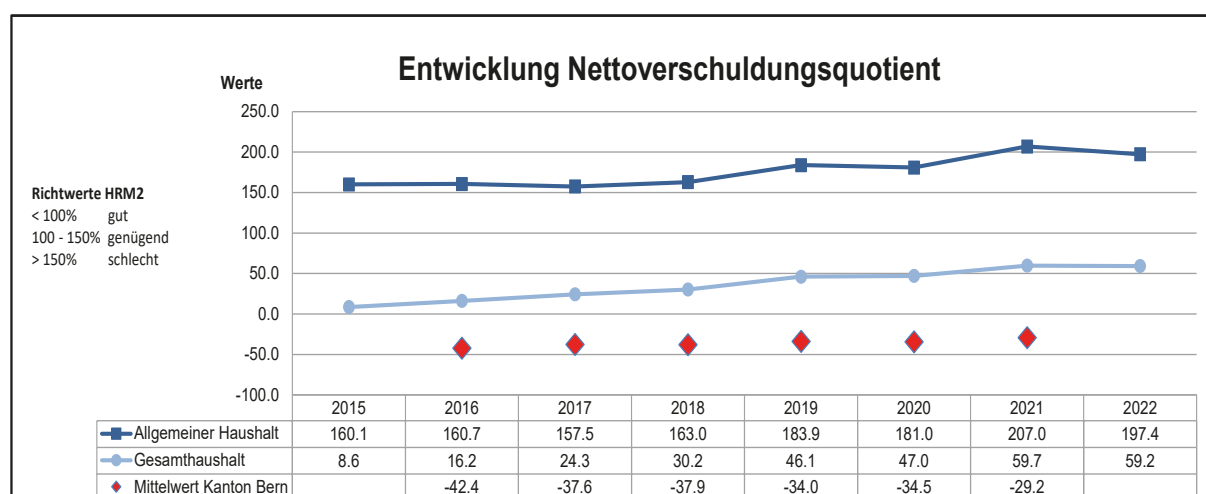
Die von der KKFD veröffentlichten Richtwerte für die einzelnen Kennzahlen dienen der Einordnung der Ergebnisse. Zudem veröffentlicht das kantonale Amt für Gemeinden und Raumordnung jeweils Durchschnittswerte pro Kennzahl und Kalenderjahr für alle Berner Gemeinden als Referenzwerte, welche in der Grafik eingefügt sind. Diese kantonalen Werte referenzieren auf die Ergebnisse des Gesamthaushaltes, mit Ausnahme des Bilanzüberschussquotients, welcher nur für den Allgemeinen Haushalt berechnet werden kann.

Bei der Interpretation der Zahlen interessiert insbesondere auch die Entwicklung der einzelnen Kennzahl über eine längere Zeitdauer, weshalb die Grafiken jeweils die acht letzten Jahre umfassen.

1.2.13.1 Finanzkennzahlen 1. Priorität

Nettoverschuldungsquotient (Nettoschulden in Prozent des direkten Steuerertrages und des Finanzausgleichs)

Hier wird vom gesamten Fremdkapital das gesamte Finanzvermögen in Abzug gebracht, woraus die Nettoschulden resultieren. Diese werden ins Verhältnis zu den direkten Steuererträgen der natürlichen und juristischen Personen und den Nettoerträgen aus dem kantonalen Finanzausgleich (Zentrumslastenabgeltung + soziodemografischer Zuschuss – Disparitätenabbau) gesetzt. Der Nettoverschuldungsquotient gibt Antwort auf die Frage, welcher Anteil der Fiskalerträge und der Erträge aus dem kantonalen Finanzausgleich erforderlich wäre, um die Nettoschulden auf einen Schlag abzutragen.



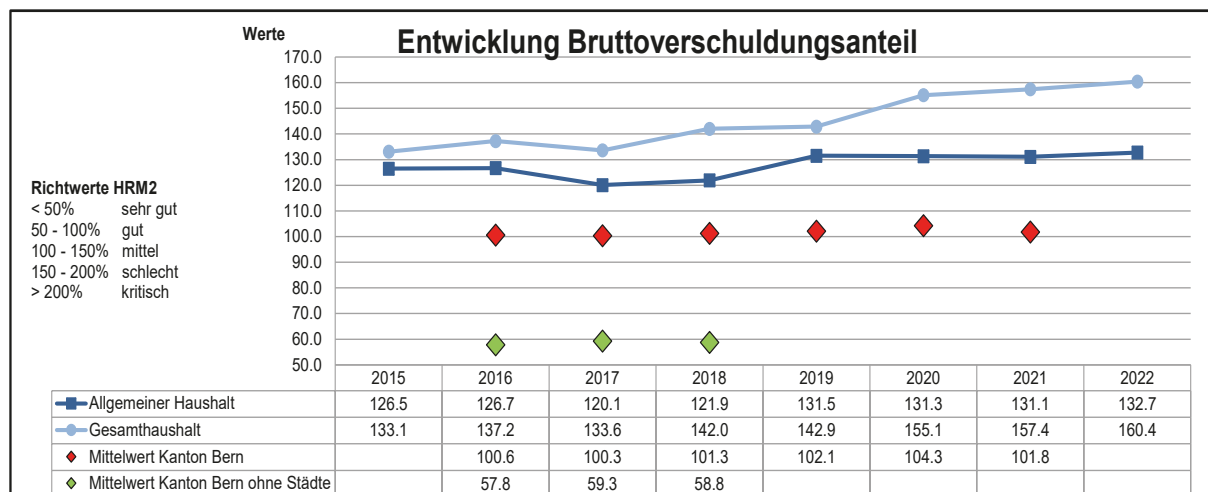
Der grosse Unterschied zwischen dem Allgemeinen Haushalt und dem Gesamthaushalt ist auf das hohe Finanzvermögen der Liegenschaften in der Sonderrechnung Fonds für Boden- und

Wohnbaupolitik zurückzuführen. Obwohl der Nettoverschuldungsquotient im Gesamthaushalt als gut bezeichnet werden kann, liegt er doch recht deutlich über dem kantonalen Mittelwert, welcher negative Werte ausweist, was bedeutet, dass das Finanzvermögen grösser ist als das Fremdkapital (im Gegensatz zur Stadt Bern).

Bei Betrachtung des Werts im Allgemeinen Haushalt ist erkennbar, dass das Verschuldungsniveau zu hoch ist.

Bruttoverschuldungsanteil (Bruttoschulden in Prozent des Laufenden Ertrages, exkl. Sonderrechnungen und Anstalten)

Der Bruttoverschuldungsanteil gibt Antwort auf die Frage, welcher Anteil des Laufenden Ertrages beansprucht würde, wenn die Bruttoschulden auf einen Schlag abbezahlt werden müssten. Für die Berechnung dieser Kennzahl werden für den Gesamthaushalt die für die selbständigen Anstalten und wesentlichen Beteiligungsgesellschaften aufgenommenen Schulden (Energie Wasser Bern [875,0 Mio. Franken], BERNMOBIL [140,0 Mio. Franken] und ara region bern ag [10,0 Mio. Franken]) eliminiert, weil deren Erträge im laufenden Ertrag der Stadt ebenfalls nicht enthalten sind. Für die Berechnung dieser Kennzahl im Allgemeinen Haushalt werden zusätzlich auch die für die Sonderrechnung Fonds für Boden- und Wohnbaupolitik aufgenommenen Fremdmittel (590,0 Mio. Franken) ausgeklammert.

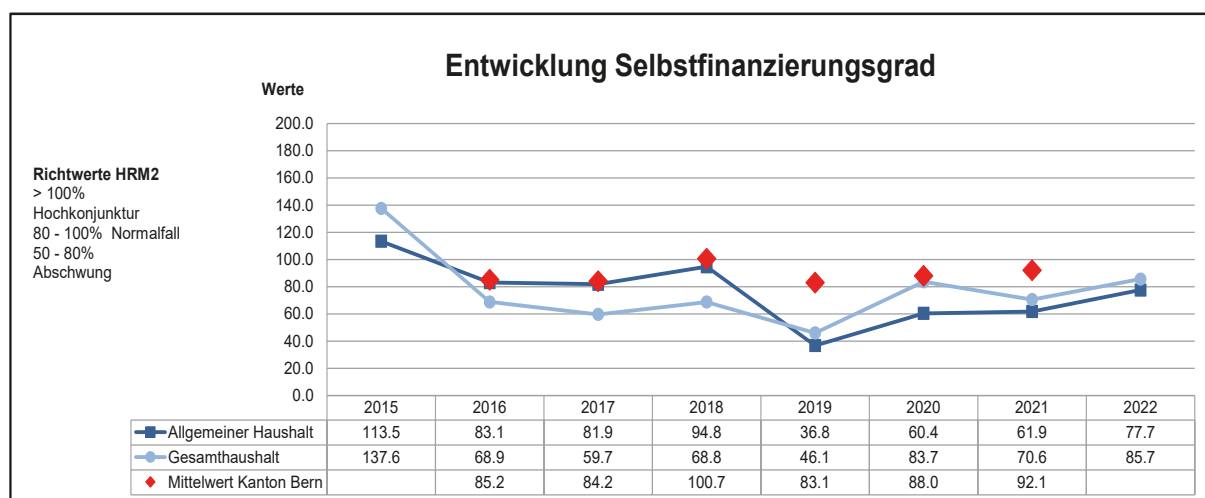


Im Allgemeinen Haushalt hat sich der Wert, nachdem er im 2019 auf über 130 % stieg und sich danach in den Jahren 2020 und 2021 kaum veränderte (jeweiliger ganz leichte Verbesserung), im Jahr 2022 wieder verschlechtert. Er liegt aber gemäss den Richtwerten HRM2 noch immer in der Bandbreite einer mittleren Bruttoverschuldung. Zur Erreichung des in der Finanzstrategie festgelegten oberen Grenzwertes von 140 % kann die Verschuldung (bei gleichbleibendem laufendem Ertrag) noch um rund 85,0 Mio. Franken ansteigen.

Die Entwicklung der Zahlenreihe des Gesamthaushalts zeigt einen laufenden Anstieg des Bruttoverschuldungsanteils seit dem Jahr 2017. Gemäss den Richtwerten hat diese Kennzahl die Schwelle überschritten, um noch als mittel bezeichnet zu werden. Der Hauptgrund des Anstiegs der Verschuldung im Gesamthaushalt liegt einerseits in der Investitionstätigkeit des Allgemeinen Haushalts und andererseits in der Bautätigkeit des Fonds für Boden- und Wohnbaupolitik.

Selbstfinanzierungsgrad (Selbstfinanzierung in Prozenten der Nettoinvestitionen)

Die Selbstfinanzierung errechnet sich im Wesentlichen aus dem Jahresergebnis (+/-), den Abschreibungen (+) und den Einlagen (+) und Entnahmen (-) in das / aus dem Eigenkapital. Die Selbstfinanzierung wird den Nettoinvestitionen gegenübergestellt. Der Selbstfinanzierungsgrad gibt Antwort auf die Frage, inwieweit die getätigten Investitionen (inkl. Darlehen und Beteiligungen) aus selbst erarbeiteten Mitteln finanziert werden können. Dabei soll der Vergleich über mehrere Jahre zeigen, ob die Investitionen finanziell verkraftet werden. Über eine Zeitperiode von 8 – 10 Jahren sollte der Selbstfinanzierungsgrad im Durchschnitt zwischen 80 – 100 % betragen, wobei auch der Stand der aktuellen Verschuldung eine Rolle spielt. Je höher diese bereits ist, desto höher muss auch der Selbstfinanzierungsgrad sein.



Im Allgemeinen Haushalt ergibt sich eine Selbstfinanzierung von 89,4 Mio. Franken, was im Verhältnis zu den Nettoinvestitionen von 115,1 Mio. Franken eine Kennzahl von 77,7 % ergibt.

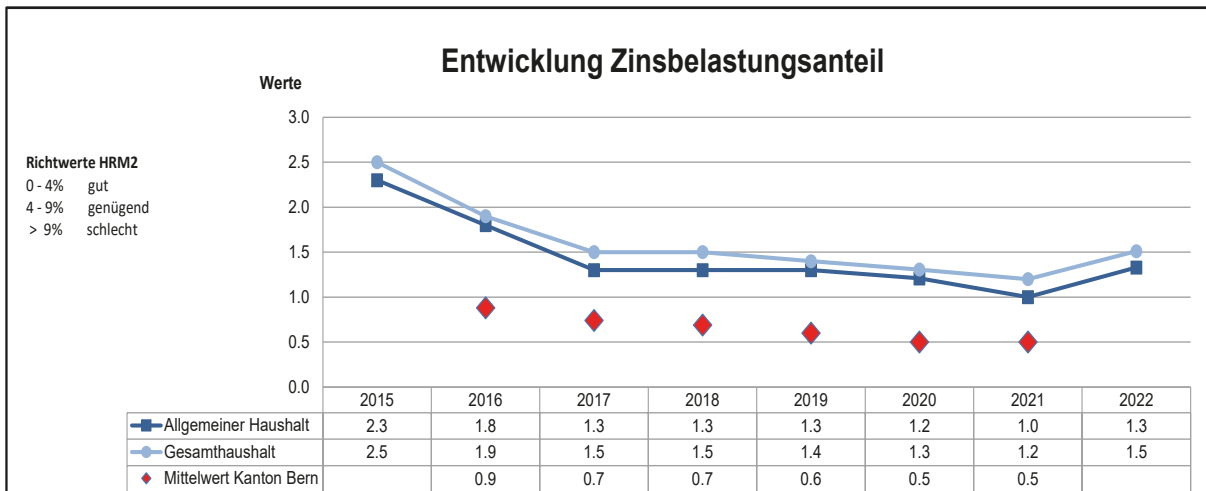
Im Rechnungsjahr 2022 konnten im Gesamthaushalt die hohen Nettoinvestitionen von 128,9 Mio. Franken durch den erwirtschafteten Cashflow von 110,4 Mio. Franken nicht selbst finanziert werden. Es resultiert ein Selbstfinanzierungsgrad von 85,7 %.

Nicht nur im Jahr 2022, sondern über die gesamte zeitliche Darstellung liegen die Ergebnisse in der Regel unter dem Richtwert und den kantonalen Mittelwerten.

Die zu tiefe Selbstfinanzierung ist der primäre Grund für den Schuldenanstieg.

Zinsbelastungsanteil (Nettozinsen in Prozent des Laufenden Ertrages)

Der Zinsbelastungsanteil gibt Antwort auf die Frage, wie stark der Laufende Ertrag durch die Nettozinsen belastet ist. Ein hoher Zinsbelastungsanteil weist auf eine hohe Verschuldung hin. Im Vergleich über mehrere Jahre wird die Verschuldungstendenz und im Vergleich zu anderen Gemeinden die Verschuldungssituation erkennbar.



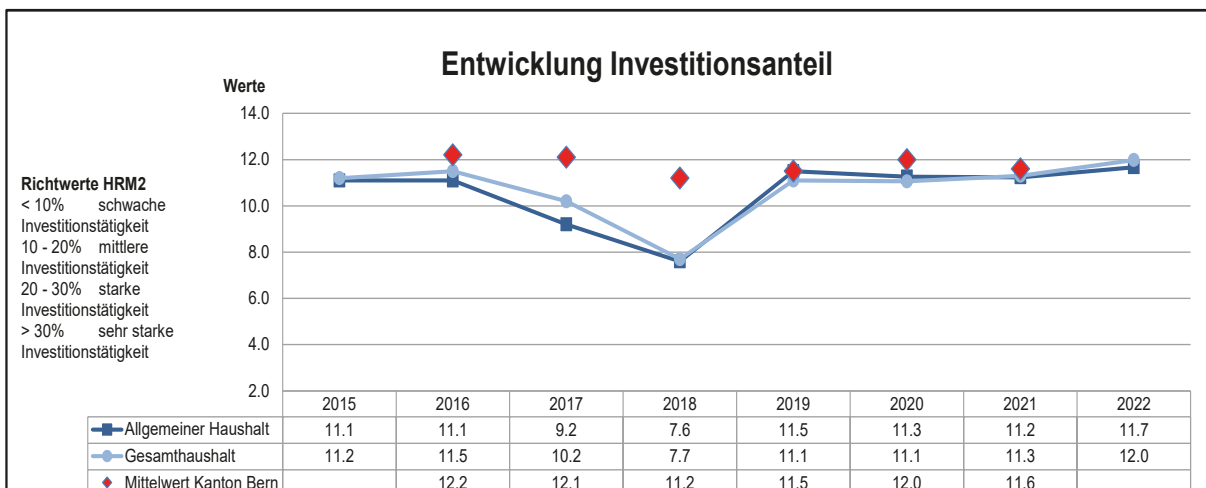
Der Nettozinsaufwand des Allgemeinen Haushalts ist in einer Betrachtung seit 2015 deutlich zurückgegangen (von 24,6 Mio. Franken auf 15,1 Mio. Franken). Dies einerseits – und trotz den Zinsanstiegen im 2022 - aufgrund der nach wie vor tiefen Zinsen, andererseits auch dank der guten Bonität der Stadt Bern.

Diese Kennzahl hat sich auch beim Gesamthaushalt seit 2015 positiv entwickelt. Die Werte liegen nach wie vor über dem kantonalen Mittel.

1.2.13.2 Finanzkennzahlen 2. Priorität

Investitionsanteil (Bruttoinvestitionen in Prozent der Gesamtausgaben Erfolgs- und Investitionsrechnung)

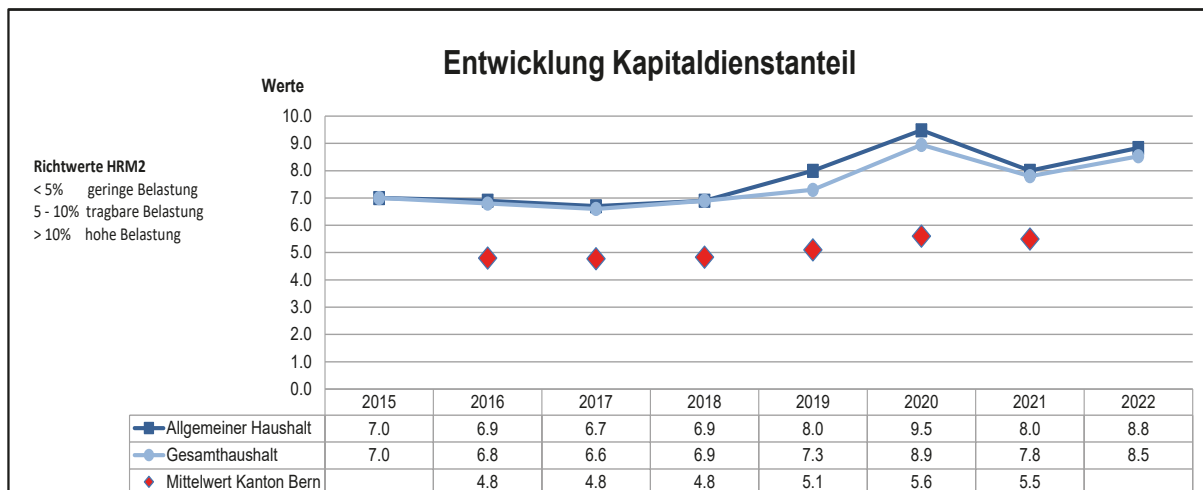
Diese Kennzahl zeigt, wie hoch der Anteil der Bruttoinvestitionen gemessen an den Gesamtausgaben (liquiditätswirksamer Aufwand der Erfolgs- und Investitionsrechnung) ist und damit die Aktivität im Bereich der Investitionen. Sie sagt jedoch nichts über die finanzielle Situation einer Gemeinde aus.



Im Rechnungsjahr 2022 lagen die Bruttoausgaben für Investitionen im Allgemeinen Haushalt (137,7 Mio. Franken) und im Gesamthaushalt (152,0 Mio. Franken) etwas höher als in den Vorjahren seit 2019. Die aktuellen Werte von 11,7 % (Allgemeiner Haushalt) und 12,0 % (Gesamthaushalt) sind gemäss den Richtwerten als mittlere Investitionstätigkeit zu beurteilen.

Kapitaldienstanteil (Kapitaldienst in Prozent des Laufenden Ertrages)

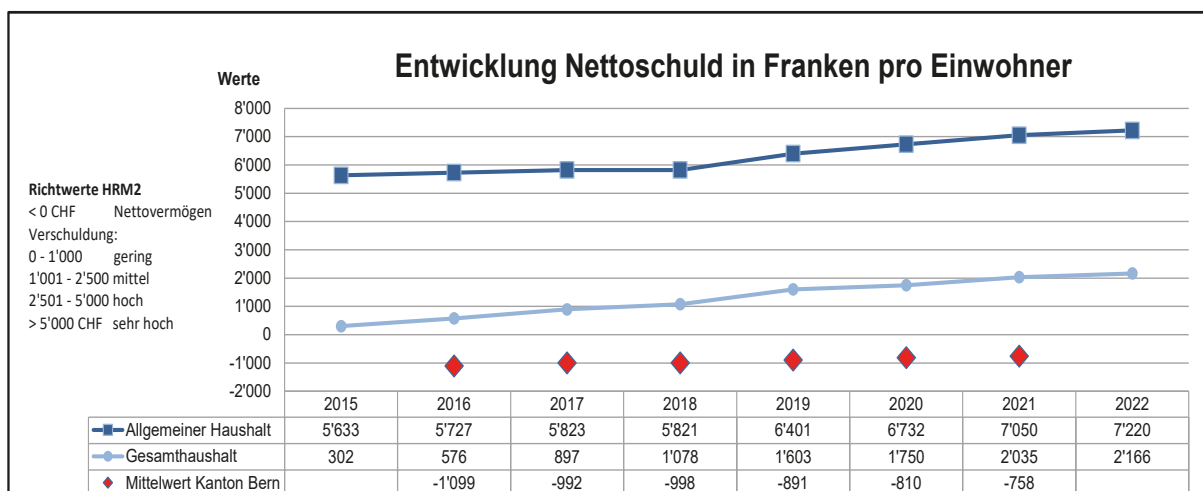
Der Kapitaldienstanteil gibt Antwort auf die Frage, wie stark der Laufende Ertrag durch den Kapitaldienst (Nettozinsaufwand + Abschreibungen + Wertberichtigungen) als Folge der Investitionstätigkeit belastet ist. Ein hoher Kapitaldienstanteil weist auf eine hohe Verschuldung und/oder einen hohen Abschreibungsbedarf hin, vor allem bei bestehenden Bilanzfehlbeträgen.



Diese Kennzahl hat sich, nach den Anstiegen in den Jahren 2019 und 2020 sowie dem Rückgang im 2021 im Jahr 2022 wieder erhöht, liegt jedoch unter dem Wert des Jahres 2020. Insgesamt können diese Werte seit Jahren als stabil bezeichnet werden. Sie zeigen auf, dass für die Stadt Bern nach wie vor tragbare Belastungen aus dem Kapitaldienst der Investitionen resultieren.

Nettoschulden in Franken pro Einwohner

Die Nettoschulden (Fremdkapital abzüglich passivierte Investitionsbeiträge und abzüglich Finanzvermögen) werden durch die Zahl der mittleren Wohnbevölkerung (gemäss Art. 7 FILAG) dividiert.

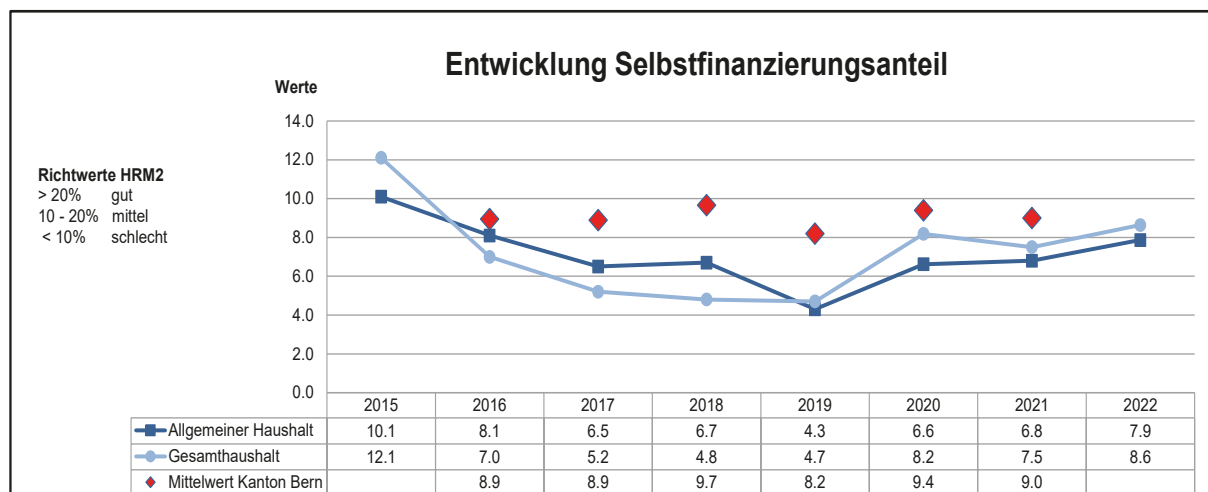


Da die Nettoschuld in den letzten Jahren gegenüber der Einwohnerzahl deutlich stärker gestiegen ist, hat sich diese Kennzahl kontinuierlich verschlechtert. Die grosse Differenz zwischen Allgemeinem Haushalt und Gesamthaushalt begründet sich gleich wie bei der Kennzahl Nettoverschuldungsquotient, wegen des hohen Finanzvermögens der Liegenschaften in der Sonderrechnung Fonds für Boden- und Wohnbaupolitik.

Insgesamt zeigt auch diese Kennzahl auf, dass das Verschuldungsniveau zu hoch ist.

Selbstfinanzierungsanteil (Selbstfinanzierung in Prozenten des laufenden Ertrages)

Der Laufende Ertrag resultiert aus dem Gesamtertrag der Erfolgsrechnung abzüglich der durchlaufenden Beiträge, der internen Verrechnungen und der Entnahmen aus dem Eigenkapital zuzüglich der Entnahmen aus der Neubewertungsreserve. Der Selbstfinanzierungsanteil gibt Auskunft über die finanzielle Leistungsfähigkeit einer Gemeinde: Je höher der Wert, umso grösser ist der Spielraum für die Finanzierung von Investitionen oder für den Schuldenabbau.



Der prozentuale Anteil der Selbstfinanzierung am Laufenden Ertrag beträgt im Allgemeinen Haushalt 7,9 %. Unter Einbezug der Sonderrechnungen liegt der Selbstfinanzierungsanteil mit 8,6 % etwas höher.

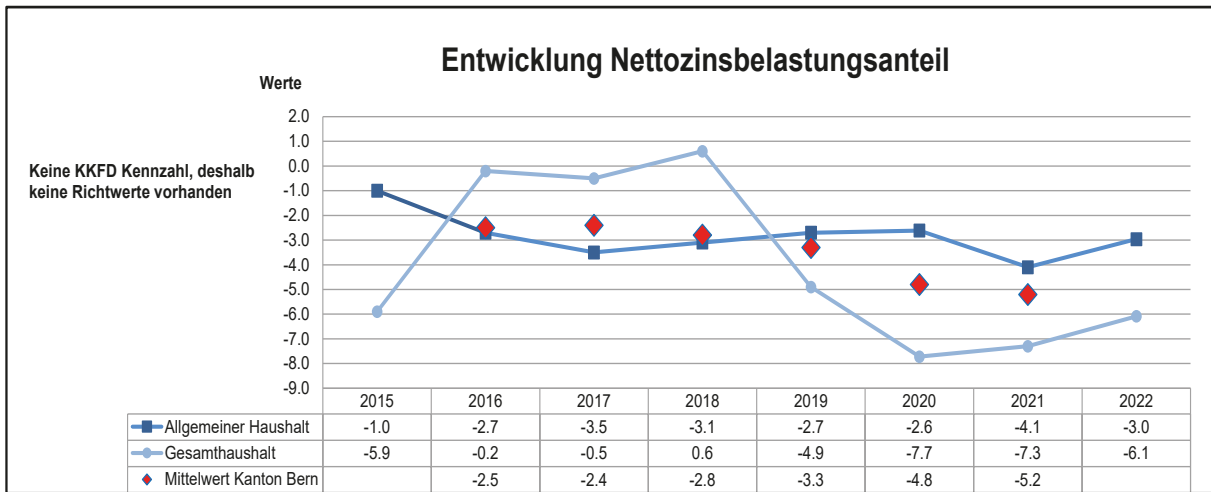
Nach den stetigen Rückgängen dieser Kennzahl seit 2015 konnte der seit 2020 anhaltende Trend der Verbesserung auch im Jahr 2022 fortgesetzt werden. Diese Kennzahlen liegen unter den kantonalen Durchschnittswerten und sind nach den geltenden Richtwerten nach wie vor als schlecht zu bezeichnen .

Nettozinsbelastungsanteil (Finanzaufwand netto in Prozent des direkten Steuerertrags)

Hier werden vom gesamten Finanzaufwand die Zinserträge, die Beteiligungs- und Liegenschaftserträge des Finanzvermögens sowie die realisierten Gewinne und Wertberichtigungen des Finanzvermögens in Abzug gebracht und ins Verhältnis zum Ertrag aus direkten Steuern gesetzt.

Der Nettozinsbelastungsanteil gibt Antwort auf die Frage, welcher Anteil des Steuerertrages für den Nettozinsendienst aufgewendet werden muss. Die direkten Steuern, insbesondere die Einkommens- und Vermögenssteuern natürlicher Personen sowie die Gewinn- und Kapital-

steuern juristischer Personen, sind die wichtigsten und konstantesten Einnahmen der Gemeinden. Ein hoher Prozentsatz weist auf hohe Schulden hin. Ein Wert unter null Prozent ist sehr gut, da in diesem Fall die Zins- und Vermögenserträge höher sind als der Zinsaufwand.

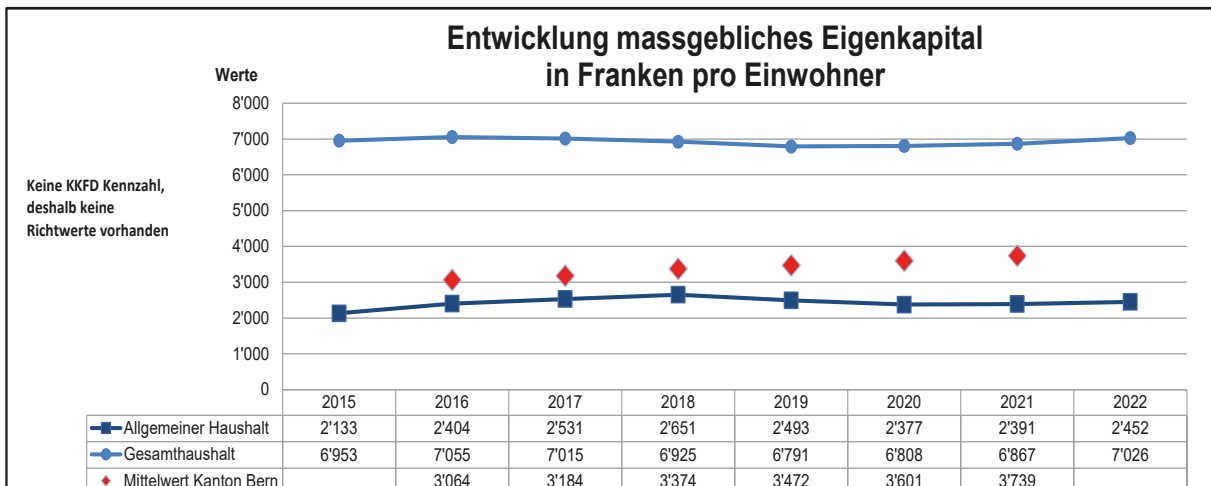


Der Nettozinsbelastungsanteil des Allgemeinen Haushalts ist gegenüber dem Vorjahr wieder angestiegen, was insbesondere mit den seit letztem Jahr wieder angestiegenen Zinskonditionen in Verbindung steht. Die Zahl liegt aber noch immer deutlich im Minusbereich, was für diese Kennzahl ein gutes Ergebnis bedeutet.

Die starken Schwankungen beim Gesamthaushalt sind auf die Bewertungskorrekturen im Fonds für Boden- und Wohnbaupolitik zurückzuführen.

Massgebliches Eigenkapital in Franken pro Einwohner

Bei dieser kantonalen Kennzahl wird das Eigenkapital (siehe Eigenkapitalnachweis 11.3) des Allgemeinen Haushalts und des Gesamthaushalts durch die Zahl der mittleren Wohnbevölkerung gemäss FILAG dividiert.

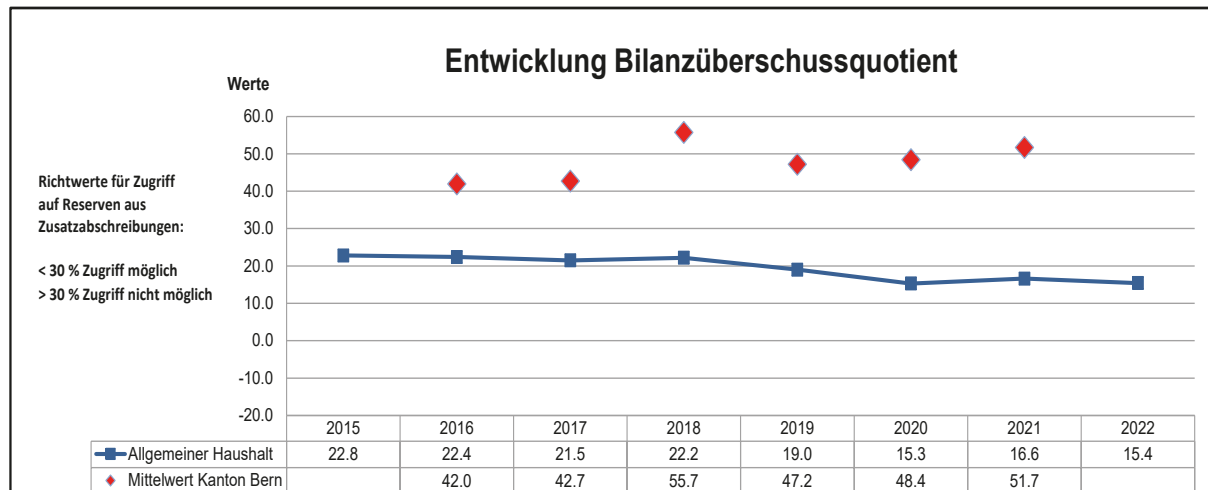


Das massgebliche Eigenkapital des Allgemeinen Haushalts besteht aus den Spezialfinanzierungen, den Rücklagen der Globalbudgetbereiche, den Vorfinanzierungen, den Finanzpolitischen Reserven, der Neubewertungsreserve des Finanzvermögens und dem Bilanzüberschuss. Davon wird die Spezialfinanzierung aus Übertragung von Verwaltungsvermögen (Ausgliederung Energie Wasser Bern) in Abzug gebracht. Für den Gesamthaushalt werden vom

Total des Eigenkapitals die Verpflichtungen gegenüber den Spezialfinanzierungen und der Bestand der Vorfinanzierung für den Werterhalt der Abwasserentsorgung in Abzug gebracht. Der Hauptgrund für die deutliche Abweichung zwischen Allgemeinem Haushalt und Gesamthaushalt sind bei dieser Kennzahl der im Fonds für Boden- und Wohnbaupolitik enthaltene Bilanzüberschuss von rund 491,4 Mio. Franken, die Neubewertungsreserve von rund 44,7 Mio. Franken und die Schwankungsreserve von 68,5 Mio. Franken.

Bilanzüberschussquotient (Bilanzüberschuss in Prozent des direkten Steuerertrages und der Zahlungsflüsse des Finanzausgleichs)

Bei dieser kantonalen Kennzahl wird der für die unmittelbare Verlustabdeckung zur Verfügung stehende Bilanzüberschuss ins Verhältnis zu den direkten Steuererträgen der natürlichen und juristischen Personen und den Erträgen aus dem kantonalen Finanzausgleich gesetzt. Solange diese Kennzahl unter 30 % liegt, dürfen bei Bestehen einer Reserve aus Zusatzabschreibungen (Finanzpolitische Reserven) Verluste der Erfolgsrechnung zuerst über diese ausgeglichen werden, bevor auf den Bilanzüberschuss zugegriffen werden muss. Diese Kennzahl ist nur für den Allgemeinen Haushalt von Relevanz.



Infolge der Aufwandüberschüsse in den Jahren 2019 und 2020 ist diese Kennzahl zurück gegangen. Der effektive Bilanzüberschuss steht seit Ende 2020 unverändert bei 75,6 Mio. Franken. Die Schwankungen der Kennzahl in den Jahren 2020 bis 2022 ergeben sich durch die Veränderungen der direkten Steuererträge und den Erträgen aus dem kantonalen Finanzausgleich. Für die Stadt hat diese Zahl insbesondere die Bedeutung, dass solange der Wert unter 30 % steht, zur Verlustdeckung zuerst die Finanzpolitische Reserven heranzuziehen sind, bevor auf den Bilanzüberschuss zugegriffen wird.

Jahresbericht 2022

Jahresrechnung Band 1

Berichte

2 Eckdaten

Bilanz

Funktionen

Sachgruppen

Geldflussrechnung

Finanzkennzahlen

Antrag des Gemeinderates

Bestätigungsbericht der Revisionsstelle

Genehmigung der Jahresrechnung durch den Stadtrat

Anhang

Details zur Rechnung

Liegenschaftsverzeichnis

2. ECKDATEN

2.1 ÜBERSICHT

	Rechnung 2022	Budget 2022	Rechnung 2021
Jahresergebnis Erfolgsrechnung			
Allgemeiner Haushalt	0.00	-51'762'636.27	0.00
Sonderrechnungen:			
- Tierpark	0.00	0.00	0.00
- Stadtentwässerung	974'989.68	-445'537.62	-1'520'355.28
- Fonds für Boden- und Wohnbaupolitik	55'039'017.94	41'067'671.90	54'106'603.48
- Entsorgung & Recycling	252'521.11	-1'158'799.16	509'525.79
Jahresergebnis Gesamthaushalt (- = Defizit)	56'266'528.73	-12'299'301.15	53'095'773.99
Steuern			
Steuerertrag natürliche Personen	380'226'257.80	374'700'000.00	368'409'060.65
Steuerertrag juristische Personen	91'978'805.23	62'300'000.00	69'810'320.85
Liegenschaftssteuer	66'354'482.55	61'200'000.00	57'934'587.60
Nettoinvestitionen			
Allgemeiner Haushalt	115'146'857.49	191'287'001.00	124'343'534.83
Sonderrechnungen	13'759'092.56	27'491'000.00	9'661'039.51
Korrektur Realisierungsgrad (Budget)	0.00	-56'081'222.00	0.00
Nettoinvestitionen Gesamthaushalt	128'905'950.05	162'696'779.00	134'004'574.34
Bestand Sachanlagen Finanzvermögen			
Allgemeiner Haushalt	119'524'538.27		120'887'586.87
Sonderrechnungen	1'562'880'396.64		1'520'849'181.18
Sachanlagen Finanzverm. Gesamthaushalt	1'682'404'934.91		1'641'736'768.05
Bestand Verwaltungsvermögen			
Allgemeiner Haushalt	1'330'620'343.45		1'300'753'423.49
Sonderrechnungen	135'276'359.34		125'986'365.59
Konsolidierung Dotationskapital Tierpark	-28'541'867.41		-28'541'867.41
Verwaltungsvermögen Gesamthaushalt	1'437'354'835.38		1'398'197'921.67
Fremdkapital (Anleihen + Darlehen)			
Allgemeiner Haushalt	1'325'000'000.00		1'215'000'000.00
Sonderrechnungen	590'000'000.00		560'000'000.00
Fremdkapital Stadt	1'915'000'000.00		1'775'000'000.00
Fremdkapital BERNMOBIL	140'000'000.00		150'000'000.00
Fremdkapital ewb	875'000'000.00		850'000'000.00
Fremdkapital arabern	10'000'000.00		10'000'000.00
Fremdkapital Gesamthaushalt	2'940'000'000.00		2'785'000'000.00
Eigenkapital			
Total gemäss Eigenkapitalnachweis	1'147'150'870.30	1'007'868'263.55	1'126'476'178.00
davon verfügbares Eigenkapital			
- Bilanzüberschuss	75'619'396.78	-17'053'415.25	75'619'396.78
- Finanzpolitische Reserven	19'965'909.55		5'159'353.61
Verfügbares Eigenkapital	95'585'306.33	-17'053'415.25	80'778'750.39

2.2 SELBSTFINANZIERUNG

Allgemeiner Haushalt	Rechnung 2022	Budget 2022	Rechnung 2021
Ergebnis Allgemeiner Haushalt	-	-51'762'636.27	-
Abschreibung Verwaltungsvermögen	84'726'399.43	88'239'789.28	78'180'497.89
Einlagen in Fonds und Spezialfinanzierungen	-	-	-
Entnahmen aus Fonds und Spezialfinanzierungen	-2'130'723.27	-	-
Wertberichtigung Darlehen Verwaltungsvermögen	-	-	-
Wertberichtigung Beteiligungen Verwaltungsvermögen	352'719.00	-	-
Abschreibungen Investitionsbeiträge	200'819.10	200'000.00	200'045.00
Zusätzliche Abschreibungen	14'806'555.94	-	5'159'353.61
Einlagen in das Eigenkapital	4'999'055.57	972'058.86	8'216'430.88
a.o. Entnahmen Spezialfonds	-5'000'000.00	-5'000'000.00	-5'000'000.00
Entnahmen aus dem Eigenkapital	-8'512'317.40	-5'865'305.52	-9'848'084.12
übriger Finanzertrag (Aufwertung Verwaltungsverm.)	-	-	-
Selbstfinanzierung allgemeiner Haushalt	89'442'508.37	26'783'906.35	76'908'243.26
Investitionsausgaben	137'658'356.79	192'407'000.00	131'967'751.69
Investitionseinnahmen	-22'511'499.30	-1'119'999.00	-7'624'216.86
Konsolidierung Erhöhung Dotationskapital Tierpark	-	-	-
Korrektur Realisierungsgrad (Budget)	-	-51'081'222.00	-
Nettoinvestitionen allgemeiner Haushalt	115'146'857.49	140'205'779.00	124'343'534.83
Finanzierungsüberschuss / Finanzierungs- fehlbetrag (-) Allgemeiner Haushalt	-25'704'349.12	-113'421'872.65	-47'435'291.57

Sonderrechnungen

(Tierpark, Stadtentwässerung, Fonds für Boden- und Wohnbaupolitik, Entsorgung & Recycling)

Ergebnis Sonderrechnungen	56'266'528.73	39'463'335.12	53'095'773.99
Abschreibung Verwaltungsvermögen	4'469'098.81	5'671'045.00	4'229'812.32
Einlagen in Fonds und Spezialfinanzierungen	7'380'000.00	7'380'000.00	7'380'000.00
Entnahmen aus Fonds und Spezialfinanzierungen	-2'324'077.97	-2'910'000.00	-2'185'139.79
Wertberichtigung Darlehen Verwaltungsvermögen	-	-	-
Wertberichtigung Beteiligungen Verwaltungsvermögen	-	-	-
Abschreibungen Investitionsbeiträge	-	-	-
Zusätzliche Abschreibungen	-	-	-
Einlagen in das Eigenkapital	24'388.96	4'500.00	10'637.71
a.o. Entnahmen Spezialfonds	-	-	-
Entnahmen aus dem Eigenkapital	-44'834'718.26	-44'764'006.00	-44'853'812.91
übriger Finanzertrag (Aufwertung Verwaltungsverm.)	-	-	-
Selbstfinanzierung Sonderrechnungen	20'981'220.27	4'844'874.12	17'677'271.32
Investitionsausgaben	14'295'655.73	27'721'000.00	9'998'378.96
Investitionseinnahmen	-536'563.17	-230'000.00	-337'339.45
Korrektur Realisierungsgrad (Budget)	-	-5'000'000.00	-
Nettoinvestitionen Sonderrechnungen (VV)	13'759'092.56	22'491'000.00	9'661'039.51
Finanzierungsüberschuss / Finanzierungs- fehlbetrag (-) Sonderrechnungen	7'222'127.71	-17'646'125.88	8'016'231.81

Gesamthaushalt

Finanzierungsüberschuss / Finanzierungs- fehlbetrag (-) Gesamthaushalt	-18'482'221.41	-131'067'998.53	-39'419'059.76
---	-----------------------	------------------------	-----------------------

2.3 GESTUFTE ERFOLGSAUSWEISE

2.3.1 Allgemeiner Haushalt

Mehrstufige Erfolgsrechnung	Rechnung 2022	Budget 2022	Rechnung 2021
Total Betrieblicher Aufwand	1'256'731'440.85	1'299'029'538.66	1'245'439'625.19
30 Personalaufwand	311'807'674.70	333'532'830.17	324'946'759.93
31 Sach- und übriger Betriebsaufwand	129'470'837.30	139'212'058.83	126'875'104.05
33 Abschreibungen Verwaltungsvermögen	84'726'399.43	88'239'789.28	78'180'497.89
35 Einlagen Fonds/Spezialfinanzierungen	0.00	0.00	0.00
36 Transferaufwand	562'893'535.49	572'836'195.95	553'909'357.06
37 Durchlaufende Beiträge	1'757'297.90	1'530'000.00	1'448'949.55
39 Interne Verrechnungen	166'075'696.03	163'678'664.43	160'078'956.71
Total Betrieblicher Ertrag	1'224'189'265.62	1'198'605'259.31	1'201'343'391.75
40 Fiskalertrag	558'200'034.88	513'035'000.00	521'829'752.15
41 Regalien und Konzessionen	17'187'090.62	17'300'500.00	17'085'672.05
42 Entgelte	158'871'191.42	178'831'304.24	171'382'254.10
43 Verschiedene Erträge	3'171'454.98	4'428'738.56	6'336'371.89
45 Entnahmen Fonds/Spezialfinanzierungen	2'130'723.27	0.00	0.00
46 Transferertrag	316'795'776.52	319'801'052.08	323'181'435.30
47 Durchlaufende Beiträge	1'757'297.90	1'530'000.00	1'448'949.55
49 Interne Verrechnungen	166'075'696.03	163'678'664.43	160'078'956.71
Ergebnis aus betrieblicher Tätigkeit	-32'542'175.23	-100'424'279.35	-44'096'233.44
34 Finanzaufwand	38'063'150.26	38'208'248.00	37'425'125.49
44 Finanzertrag	76'898'619.60	76'976'644.42	80'049'059.30
Ergebnis aus Finanzierung	38'835'469.34	38'768'396.42	42'623'933.81
Operatives Ergebnis	6'293'294.11	-61'655'882.93	-1'472'299.63
38 Ausserordentlicher Aufwand	19'805'611.51	972'058.86	13'375'784.49
48 Ausserordentlicher Ertrag	13'512'317.40	10'865'305.52	14'848'084.12
Ausserordentliches Ergebnis	-6'293'294.11	9'893'246.66	1'472'299.63
Aufwandüberschuss (-) / Ertragsüberschuss	0.00	-51'762'636.27	0.00
Zusammenfassung			
30 - 39 Total Aufwand	1'314'600'202.62	1'338'209'845.52	1'296'240'535.17
40 - 49 Total Ertrag	1'314'600'202.62	1'286'447'209.25	1'296'240'535.17
Aufwandüberschuss (-) / Ertragsüberschuss	0.00	-51'762'636.27	0.00

2.3.2 Sonderrechnung Tierpark

Mehrstufige Erfolgsrechnung	Rechnung 2022	Budget 2022	Rechnung 2021
Total Betrieblicher Aufwand	9'939'840.59	9'374'666.00	9'570'412.36
30 Personalaufwand	4'850'146.73	4'970'026.00	4'941'478.08
31 Sach- und übriger Betriebsaufwand	3'683'535.27	2'918'640.00	3'304'190.51
33 Abschreibungen Verwaltungsvermögen	1'406'158.59	1'486'000.00	1'324'743.77
35 Einlagen Fonds/Spezialfinanzierungen	0.00	0.00	0.00
36 Transferaufwand	0.00	0.00	0.00
37 Durchlaufende Beiträge	0.00	0.00	0.00
39 Interne Verrechnungen	0.00	0.00	0.00
Total Betrieblicher Ertrag	9'696'315.33	9'265'660.00	9'394'666.13
40 Fiskalertrag	0.00	0.00	0.00
41 Regalien und Konzessionen	0.00	0.00	0.00
42 Entgelte	2'365'991.78	2'008'500.00	1'842'825.46
43 Verschiedene Erträge	0.00	0.00	0.00
45 Entnahmen Fonds/Spezialfinanzierungen	0.00	0.00	0.00
46 Transferertrag	7'330'323.55	7'257'160.00	7'551'840.67
47 Durchlaufende Beiträge	0.00	0.00	0.00
49 Interne Verrechnungen	0.00	0.00	0.00
Ergebnis aus betrieblicher Tätigkeit	-243'525.26	-109'006.00	-175'746.23
34 Finanzaufwand	-399.84	1'000.00	-1'172.69
44 Finanzertrag	133'407.16	71'000.00	45'760.63
Ergebnis aus Finanzierung	133'807.00	70'000.00	46'933.32
Operatives Ergebnis	-109'718.26	-39'006.00	-128'812.91
38 Ausserordentlicher Aufwand	0.00	0.00	0.00
48 Ausserordentlicher Ertrag	109'718.26	39'006.00	128'812.91
Ausserordentliches Ergebnis	109'718.26	39'006.00	128'812.91
Aufwandüberschuss (-) / Ertragsüberschuss	0.00	0.00	0.00
Zusammenfassung			
30 - 39 Total Aufwand	9'939'440.75	9'375'666.00	9'569'239.67
40 - 49 Total Ertrag	9'939'440.75	9'375'666.00	9'569'239.67
Aufwandüberschuss (-) / Ertragsüberschuss	0.00	0.00	0.00

2.3.3 Sonderrechnung Stadtentwässerung

Mehrstufige Erfolgsrechnung	Rechnung 2022	Budget 2022	Rechnung 2021
Total Betrieblicher Aufwand	36'934'961.14	38'868'287.62	36'576'919.93
30 Personalaufwand	5'351'199.70	5'724'128.62	5'275'223.27
31 Sach- und übriger Betriebsaufwand	10'365'342.28	10'844'159.00	9'881'366.26
33 Abschreibungen Verwaltungsvermögen	935'688.76	1'400'000.00	865'429.55
35 Einlagen Fonds/Spezialfinanzierungen	7'380'000.00	7'380'000.00	7'380'000.00
36 Transferaufwand	12'902'730.40	13'520'000.00	13'174'900.85
37 Durchlaufende Beiträge	0.00	0.00	0.00
39 Interne Verrechnungen	0.00	0.00	0.00
Total Betrieblicher Ertrag	35'818'490.53	36'360'000.00	32'989'399.53
40 Fiskalertrag	0.00	0.00	0.00
41 Regalien und Konzessionen	0.00	0.00	0.00
42 Entgelte	33'429'373.91	33'375'000.00	30'699'151.24
43 Verschiedene Erträge	0.00	0.00	0.00
45 Entnahmen Fonds/Spezialfinanzierungen	2'324'077.97	2'910'000.00	2'185'139.79
46 Transferertrag	65'038.65	75'000.00	105'108.50
47 Durchlaufende Beiträge	0.00	0.00	0.00
49 Interne Verrechnungen	0.00	0.00	0.00
Ergebnis aus betrieblicher Tätigkeit	-1'116'470.61	-2'508'287.62	-3'587'520.40
34 Finanzaufwand	-1'342.46	5'000.00	715.05
44 Finanzertrag	2'090'117.83	2'067'750.00	2'067'880.17
Ergebnis aus Finanzierung	2'091'460.29	2'062'750.00	2'067'165.12
Operatives Ergebnis	974'989.68	-445'537.62	-1'520'355.28
38 Ausserordentlicher Aufwand	0.00	0.00	0.00
48 Ausserordentlicher Ertrag	0.00	0.00	0.00
Ausserordentliches Ergebnis	0.00	0.00	0.00
Aufwandüberschuss (-) / Ertragsüberschuss	974'989.68	-445'537.62	-1'520'355.28
Zusammenfassung			
30 - 39 Total Aufwand	36'933'618.68	38'873'287.62	36'577'634.98
40 - 49 Total Ertrag	37'908'608.36	38'427'750.00	35'057'279.70
Aufwandüberschuss (-) / Ertragsüberschuss	974'989.68	-445'537.62	-1'520'355.28

2.3.4 Sonderrechnung Fonds für Boden- und Wohnbaupolitik

Mehrstufige Erfolgsrechnung	Rechnung 2022	Budget 2022	Rechnung 2021
Total Betrieblicher Aufwand	8'910'295.42	10'182'803.20	8'810'427.64
30 Personalaufwand	7'301'285.26	7'959'497.31	7'132'437.28
31 Sach- und übriger Betriebsaufwand	1'606'910.16	2'223'305.89	1'662'990.36
33 Abschreibungen Verwaltungsvermögen	0.00	0.00	0.00
35 Einlagen Fonds/Spezialfinanzierungen	0.00	0.00	0.00
36 Transferaufwand	2'100.00	0.00	15'000.00
37 Durchlaufende Beiträge	0.00	0.00	0.00
39 Interne Verrechnungen	0.00	0.00	0.00
Total Betrieblicher Ertrag	1'962'301.93	1'027'703.63	1'445'153.09
40 Fiskalertrag	0.00	0.00	0.00
41 Regalien und Konzessionen	0.00	0.00	0.00
42 Entgelte	982'711.38	754'703.63	770'842.59
43 Verschiedene Erträge	979'590.55	273'000.00	674'310.50
45 Entnahmen Fonds/Spezialfinanzierungen	0.00	0.00	0.00
46 Transferertrag	0.00	0.00	0.00
47 Durchlaufende Beiträge	0.00	0.00	0.00
49 Interne Verrechnungen	0.00	0.00	0.00
Ergebnis aus betrieblicher Tätigkeit	-6'947'993.49	-9'155'099.57	-7'365'274.55
34 Finanzaufwand	56'343'371.38	61'317'600.03	53'730'232.12
44 Finanzertrag	73'605'382.81	66'815'371.50	70'477'110.15
Ergebnis aus Finanzierung	17'262'011.43	5'497'771.47	16'746'878.03
Operatives Ergebnis	10'314'017.94	-3'657'328.10	9'381'603.48
38 Ausserordentlicher Aufwand	0.00	0.00	0.00
48 Ausserordentlicher Ertrag	44'725'000.00	44'725'000.00	44'725'000.00
Ausserordentliches Ergebnis	44'725'000.00	44'725'000.00	44'725'000.00
Aufwandüberschuss (-) / Ertragsüberschuss	55'039'017.94	41'067'671.90	54'106'603.48
Zusammenfassung			
30 - 39 Total Aufwand	65'253'666.80	71'500'403.23	62'540'659.76
40 - 49 Total Ertrag	120'292'684.74	112'568'075.13	116'647'263.24
Aufwandüberschuss (-) / Ertragsüberschuss	55'039'017.94	41'067'671.90	54'106'603.48

2.3.5 Sonderrechnung Entsorgung + Recycling

Mehrstufige Erfolgsrechnung	Rechnung 2022	Budget 2022	Rechnung 2021
Total Betrieblicher Aufwand	27'169'988.30	29'158'708.16	26'838'632.19
30 Personalaufwand	11'214'845.84	12'313'362.16	11'175'652.66
31 Sach- und übriger Betriebsaufwand	11'825'558.75	11'971'301.00	11'678'259.38
33 Abschreibungen Verwaltungsvermögen	2'127'251.46	2'785'045.00	2'039'639.00
35 Einlagen Fonds/Spezialfinanzierungen	0.00	0.00	0.00
36 Transferaufwand	1'304'332.25	1'269'000.00	1'281'742.15
37 Durchlaufende Beiträge	0.00	0.00	0.00
39 Interne Verrechnungen	698'000.00	820'000.00	663'339.00
Total Betrieblicher Ertrag	27'412'089.49	27'974'594.00	27'329'738.63
40 Fiskalertrag	0.00	0.00	0.00
41 Regalien und Konzessionen	0.00	0.00	0.00
42 Entgelte	26'714'089.49	27'154'594.00	26'665'399.63
43 Verschiedene Erträge	0.00	0.00	1'000.00
45 Entnahmen Fonds/Spezialfinanzierungen	0.00	0.00	0.00
46 Transferertrag	0.00	0.00	0.00
47 Durchlaufende Beiträge	0.00	0.00	0.00
49 Interne Verrechnungen	698'000.00	820'000.00	663'339.00
Ergebnis aus betrieblicher Tätigkeit	242'101.19	-1'184'114.16	491'106.44
34 Finanzaufwand	680.45	6'500.00	216.25
44 Finanzertrag	35'489.33	36'315.00	29'273.31
Ergebnis aus Finanzierung	34'808.88	29'815.00	29'057.06
Operatives Ergebnis	276'910.07	-1'154'299.16	520'163.50
38 Ausserordentlicher Aufwand	24'388.96	4'500.00	10'637.71
48 Ausserordentlicher Ertrag	0.00	0.00	0.00
Ausserordentliches Ergebnis	-24'388.96	-4'500.00	-10'637.71
Aufwandüberschuss (-) / Ertragsüberschuss	252'521.11	-1'158'799.16	509'525.79
Zusammenfassung			
30 - 39 Total Aufwand	27'195'057.71	29'169'708.16	26'849'486.15
40 - 49 Total Ertrag	27'447'578.82	28'010'909.00	27'359'011.94
Aufwandüberschuss (-) / Ertragsüberschuss	252'521.11	-1'158'799.16	509'525.79

2.3.6 Gesamthaushalt (konsolidiert)

Mehrstufige Erfolgsrechnung	Rechnung 2022	Budget 2022	Rechnung 2021
Total Betrieblicher Aufwand	1'320'845'956.83	1'367'355'697.19	1'308'438'487.36
30 Personalaufwand	333'070'916.46	356'554'476.97	346'177'897.92
31 Sach- und übriger Betriebsaufwand	155'562'268.86	165'792'685.56	152'111'052.08
33 Abschreibungen Verwaltungsvermögen	89'195'498.24	93'910'834.28	82'410'310.21
35 Einlagen Fonds/Spezialfinanzierungen	7'380'000.00	7'380'000.00	7'380'000.00
36 Transferaufwand	567'106'279.34	577'689'035.95	558'167'981.89
37 Durchlaufende Beiträge	1'757'297.90	1'530'000.00	1'448'949.55
39 Interne Verrechnungen	166'773'696.03	164'498'664.43	160'742'295.71
Total Betrieblicher Ertrag	1'280'090'103.05	1'253'563'832.06	1'253'488'171.83
40 Fiskalertrag	558'200'034.88	513'035'000.00	521'829'752.15
41 Regalien und Konzessionen	17'187'090.62	17'300'500.00	17'085'672.05
42 Entgelte	222'363'357.98	242'124'101.87	231'360'473.02
43 Verschiedene Erträge	4'151'045.53	4'701'738.56	7'011'682.39
45 Entnahmen Fonds/Spezialfinanzierungen	4'454'801.24	2'910'000.00	2'185'139.79
46 Transferertrag	305'202'778.87	307'463'827.20	311'824'207.17
47 Durchlaufende Beiträge	1'757'297.90	1'530'000.00	1'448'949.55
49 Interne Verrechnungen	166'773'696.03	164'498'664.43	160'742'295.71
Ergebnis aus betrieblicher Tätigkeit	-40'755'853.78	-113'791'865.13	-54'950'315.53
34 Finanzaufwand	60'348'868.95	66'158'526.60	57'936'333.41
44 Finanzertrag	118'854'216.27	112'998'337.92	119'666'948.10
Ergebnis aus Finanzierung	58'505'347.32	46'839'811.32	61'730'614.69
Operatives Ergebnis	17'749'493.54	-66'952'053.81	6'780'299.16
38 Ausserordentlicher Aufwand	19'830'000.47	976'558.86	13'386'422.20
48 Ausserordentlicher Ertrag	58'347'035.66	55'629'311.52	59'701'897.03
Ausserordentliches Ergebnis	38'517'035.19	54'652'752.66	46'315'474.83
Aufwandüberschuss (-) / Ertragsüberschuss	56'266'528.73	-12'299'301.15	53'095'773.99
Zusammenfassung			
30 - 39 Total Aufwand	1'401'024'826.25	1'434'490'782.65	1'379'761'242.97
40 - 49 Total Ertrag	1'457'291'354.98	1'422'191'481.50	1'432'857'016.96
Aufwandüberschuss (-) / Ertragsüberschuss	56'266'528.73	-12'299'301.15	53'095'773.99

Jahresbericht 2022

Jahresrechnung Band 1

Berichte

Eckdaten

3 Bilanz

Funktionen

Sachgruppen

Geldflussrechnung

Finanzkennzahlen

Antrag des Gemeinderates

Bestätigungsbericht der Revisionsstelle

Genehmigung der Jahresrechnung durch den Stadtrat

Anhang

Details zur Rechnung

Liegenschaftsverzeichnis

3.1 BILANZ
Allgemeiner Haushalt

Gruppe	Bezeichnung	31.12.2022	%	31.12.2021	%	Veränderung
1	AKTIVEN	3'773'445'593.10	100.00	3'649'028'177.40	100.00	124'417'415.70
10	FINANZVERMÖGEN	2'442'825'249.65	64.74	2'348'274'753.91	64.35	94'550'495.74
100	Flüssige Mittel und kurzfristige Geldanlagen	52'248'466.94	1.38	4'321'084.83	0.12	47'927'382.11
101	Forderungen	230'675'216.42	6.11	226'003'331.36	6.19	4'671'885.06
102	Kurzfristige Finanzanlagen	0.00	0.00	20'000'000.00	0.55	-20'000'000.00
104	Aktive Rechnungsabgrenzungen	57'627'270.41	1.53	59'372'439.51	1.63	-1'745'169.10
106	Vorräte und angefangene Arbeiten	6'133'593.99	0.16	6'777'204.72	0.19	-643'610.73
107	Finanzanlagen	1'976'616'163.62	52.38	1'910'913'106.62	52.37	65'703'057.00
108	Sachanlagen Finanzvermögen	119'524'538.27	3.17	120'887'586.87	3.31	-1'363'048.60
14	VERWALTUNGSVERMÖGEN	1'330'620'343.45	35.26	1'300'753'423.49	35.65	29'866'919.96
140	Sachanlagen Verwaltungsvermögen	1'113'309'943.85	29.50	1'084'894'848.50	29.73	28'415'095.35
142	Immaterielle Anlagen	30'034'265.24	0.80	27'512'703.68	0.75	2'521'561.56
144	Darlehen	12'275'951.95	0.33	12'143'507.90	0.33	132'444.05
145	Beteiligungen, Grundkapitalien	168'328'140.41	4.46	169'360'484.41	4.64	-1'032'344.00
146	Investitionsbeiträge	6'672'042.00	0.18	6'841'879.00	0.19	-169'837.00
2	PASSIVEN	3'773'445'593.10	100.00	3'649'028'177.40	100.00	124'417'415.70
20	FREMDKAPITAL	3'410'018'843.93	90.37	3'289'763'999.07	90.15	120'254'844.86
	Kurzfristiges Fremdkapital	561'018'442.41	14.87	571'464'460.42	15.66	-10'446'018.01
200	Laufende Verbindlichkeiten	183'391'598.13	4.86	237'825'604.76	6.52	-54'434'006.63
201	Kurzfristige Finanzverbindlichkeiten	205'162'223.63	5.44	185'458'065.10	5.08	19'704'158.53
204	Passive Rechnungsabgrenzungen	152'690'821.57	4.05	125'993'465.15	3.45	26'697'356.42
205	Kurzfristige Rückstellungen	19'773'799.08	0.52	22'187'325.41	0.61	-2'413'526.33
	Langfristiges Fremdkapital	2'849'000'401.52	75.50	2'718'299'538.65	74.49	130'700'862.87
206	Langfristige Finanzverbindlichkeiten	2'735'000'000.00	72.48	2'600'000'000.00	71.25	135'000'000.00
208	Langfristige Rückstellungen	20'168'155.25	0.53	22'297'997.78	0.61	-2'129'842.53
209	Verbindlichkeiten gegenüber Spezialfinanzierungen und Fonds im Fremdkapital	93'832'246.27	2.49	96'001'540.87	2.63	-2'169'294.60
29	EIGENKAPITAL	363'426'749.17	9.63	359'264'178.33	9.85	4'162'570.84
290	Verpflichtungen/Vorschüsse gegenüber Spezialfinanzierungen	30'232'579.45	0.80	40'000'000.00	1.10	-9'767'420.55
292	Rücklagen der Globalbudgetbereiche	3'888'395.47	0.10	3'132'517.83	0.09	755'877.64
293	Vorfinanzierungen	227'764'467.92	6.04	226'140'910.11	6.20	1'623'557.81
294	Finanzpolitische Reserven	19'965'909.55	0.53	5'159'353.61	0.14	14'806'555.94
296	Neubewertungs- und Schwankungsreserve FV	5'956'000.00	0.16	9'212'000.00	0.25	-3'256'000.00
299	Bilanzüberschuss/-fehlbeträge	75'619'396.78	2.00	75'619'396.78	2.07	0.00

3.2 BILANZ
Sonderrechnung Tierpark

Gruppe	Bezeichnung	31.12.2022	%	31.12.2021	%	Veränderung
1	AKTIVEN	32'960'308.25	100.00	33'073'344.15	100.00	-113'035.90
10	FINANZVERMÖGEN	12'057'973.71	36.58	11'164'739.70	33.76	893'234.01
100	Flüssige Mittel und kurzfristige Geldanlagen	25'000.00	0.08	25'171.00	0.08	-171.00
101	Forderungen	11'939'833.40	36.22	11'055'692.81	33.43	884'140.59
104	Aktive Rechnungsabgrenzungen	43'129.55	0.13	45'000.69	0.14	-1'871.14
106	Vorräte und angefangene Arbeiten	50'010.76	0.15	38'875.20	0.12	11'135.56
14	VERWALTUNGSVERMÖGEN	20'902'334.54	63.42	21'908'604.45	66.24	-1'006'269.91
140	Sachanlagen Verwaltungsvermögen	20'902'334.54	63.42	21'908'604.45	66.24	-1'006'269.91
142	Immaterielle Anlagen	0.00	0.00	0.00	0.00	0.00
2	PASSIVEN	32'960'308.25	100.00	33'073'344.15	100.00	-113'035.90
20	FREMDKAPITAL	1'095'735.06	3.32	1'099'052.70	3.32	-3'317.64
	Kurzfristiges Fremdkapital	1'095'735.06	3.32	1'099'052.70	3.32	-3'317.64
200	Laufende Verbindlichkeiten	637'294.06	1.93	728'865.53	2.20	-91'571.47
201	Kurzfristige Finanzverbindlichkeiten	0.00	0.00	0.00	0.00	0.00
204	Passive Rechnungsabgrenzungen	125'431.00	0.38	79'384.17	0.24	46'046.83
205	Kurzfristige Rückstellungen	333'010.00	1.01	290'803.00	0.88	42'207.00
	Langfristiges Fremdkapital	0.00	0.00	0.00	0.00	0.00
208	Langfristige Rückstellungen	0.00	0.00	0.00	0.00	0.00
29	EIGENKAPITAL	31'864'573.19	96.68	31'974'291.45	96.68	-109'718.26
293	Vorfinanzierungen	3'322'705.78	10.08	3'432'424.04	10.38	-109'718.26
298	Übriges Eigenkapital	28'541'867.41	86.59	28'541'867.41	86.30	0.00

3.3 BILANZ
Sonderrechnung Stadtentwässerung

Gruppe	Bezeichnung	31.12.2022	%	31.12.2021	%	Veränderung
1	AKTIVEN	164'207'459.86	100.00	158'729'429.54	100.00	5'478'030.32
10	FINANZVERMÖGEN	58'507'297.06	35.63	64'618'418.40	40.71	-6'111'121.34
100	Flüssige Mittel und kurzfristige Geldanlagen	1'637.85	0.00	1'630.70	0.00	7.15
101	Forderungen	57'793'071.70	35.20	63'805'814.90	40.20	-6'012'743.20
104	Aktive Rechnungsabgrenzungen	278'658.60	0.17	325'862.73	0.21	-47'204.13
106	Vorräte und angefangene Arbeiten	433'928.91	0.26	485'110.07	0.31	-51'181.16
14	VERWALTUNGSVERMÖGEN	105'700'162.80	64.37	94'111'011.14	59.29	11'589'151.66
140	Sachanlagen Verwaltungsvermögen	58'266'885.80	35.48	46'470'327.14	29.28	11'796'558.66
142	Immaterielle Anlagen	1'483'277.00	0.90	1'690'684.00	1.07	-207'407.00
145	Beteiligungen, Grundkapitalien	45'950'000.00	27.98	45'950'000.00	28.95	0.00
2	PASSIVEN	164'207'459.86	100.00	158'729'429.54	100.00	5'478'030.32
20	FREMDKAPITAL	2'331'155.37	1.42	2'884'036.76	1.82	-552'881.39
	Kurzfristiges Fremdkapital	2'331'155.37	1.42	2'884'036.76	1.82	-552'881.39
200	Laufende Verbindlichkeiten	1'103'484.32	0.67	1'722'826.76	1.09	-619'342.44
204	Passive Rechnungsabgrenzungen	87'834.05	0.05	0.00	0.00	87'834.05
205	Kurzfristige Rückstellungen	342'197.00	0.21	363'570.00	0.23	-21'373.00
208	Langfristige Rückstellungen	797'640.00	0.49	797'640.00	0.50	0.00
29	EIGENKAPITAL	161'876'304.49	98.58	155'845'392.78	98.18	6'030'911.71
290	Verpflichtungen/Vorschüsse gegenüber Spezialfinanzierungen	23'266'210.53	14.17	22'291'220.85	14.04	974'989.68
293	Vorfinanzierungen	138'610'093.96	84.41	133'554'171.93	84.14	5'055'922.03

3.4 BILANZ
Sonderrechnung Fonds für Boden- und Wohnbaupolitik

Gruppe	Bezeichnung	31.12.2022	%	31.12.2021	%	Veränderung
1	AKTIVEN	1'590'217'605.03	100.00	1'543'665'462.58	100.00	46'552'142.45
10	FINANZVERMÖGEN	1'590'217'605.03	100.00	1'543'665'462.58	100.00	46'552'142.45
100	Flüssige Mittel und kurzfristige Geldanlagen	3'996.49	0.00	622'883.58	0.04	-618'887.09
101	Forderungen	1'253'554.99	0.08	1'450'234.23	0.09	-196'679.24
104	Aktive Rechnungsabgrenzungen	13'250'810.01	0.83	7'985'315.69	0.52	5'265'494.32
107	Finanzanlagen	12'828'846.90	0.81	12'757'847.90	0.83	70'999.00
108	Sachanlagen Finanzvermögen	1'562'880'396.64	98.28	1'520'849'181.18	98.52	42'031'215.46
14	VERWALTUNGSVERMÖGEN	0.00	0.00	0.00	0.00	0.00
142	Immaterielle Anlagen	0.00	0.00	0.00	0.00	0.00
2	PASSIVEN	1'590'217'605.03	100.00	1'543'665'462.58	100.00	46'552'142.45
20	FREMDKAPITAL	628'136'613.03	39.50	592'601'488.52	38.39	35'535'124.51
	Kurzfristiges Fremdkapital	37'793'841.53	2.38	32'282'023.32	2.09	5'511'818.21
200	Laufende Verbindlichkeiten	27'134'896.38	1.71	20'435'137.72	1.32	6'699'758.66
204	Passive Rechnungsabgrenzungen	10'658'945.15	0.67	11'846'885.60	0.77	-1'187'940.45
	Langfristiges Fremdkapital	590'342'771.50	37.12	560'319'465.20	36.30	30'023'306.30
206	Langfristige Finanzverbindlichkeiten	590'000'000.00	37.10	560'000'000.00	36.28	30'000'000.00
208	Langfristige Rückstellungen	342'771.50	0.02	319'465.20	0.02	23'306.30
29	EIGENKAPITAL	962'080'992.00	60.50	951'063'974.06	61.61	11'017'017.94
296	Neubewertungs- und Schwankungsreserve FV	113'255'000.00	7.12	157'980'000.00	10.23	-44'725'000.00
298.1	Dotationskapital	357'381'611.62	22.47	356'678'611.62	23.11	703'000.00
298.2	Bilanzüberschuss	491'444'380.38	30.90	436'405'362.44	28.27	55'039'017.94

3.5 BILANZ
Sonderrechnung Entsorgung + Recycling

Gruppe	Bezeichnung	31.12.2022	%	31.12.2021	%	Veränderung
1	AKTIVEN	15'647'412.43	100.00	15'646'543.78	100.00	868.65
10	FINANZVERMÖGEN	6'973'550.43	44.57	5'679'793.78	36.30	1'293'756.65
100	Flüssige Mittel und kurzfristige Geldanlagen	21'021.02	0.13	20'286.35	0.13	734.67
101	Forderungen	6'679'183.74	42.69	5'351'223.54	34.20	1'327'960.20
104	Aktive Rechnungsabgrenzungen	59'748.72	0.38	97'320.35	0.62	-37'571.63
106	Vorräte und angefangene Arbeiten	213'596.95	1.37	210'963.54	1.35	2'633.41
14	VERWALTUNGSVERMÖGEN	8'673'862.00	55.43	9'966'750.00	63.70	-1'292'888.00
140	Sachanlagen Verwaltungsvermögen	8'591'885.00	54.91	9'902'291.00	63.29	-1'310'406.00
142	Immaterielle Anlagen	81'977.00	0.52	64'459.00	0.41	17'518.00
2	PASSIVEN	15'647'412.43	100.00	15'646'543.78	100.00	868.65
20	FREMDKAPITAL	1'821'681.95	11.64	2'097'723.37	13.41	-276'041.42
	Kurzfristiges Fremdkapital	1'821'681.95	11.64	2'097'723.37	13.41	-276'041.42
200	Laufende Verbindlichkeiten	1'182'186.00	7.56	1'506'870.57	9.63	-324'684.57
204	Passive Rechnungsabgrenzungen	135'530.90	0.87	65'236.75	0.42	70'294.15
205	Kurzfristige Rückstellungen	503'965.05	3.22	525'616.05	3.36	-21'651.00
29	EIGENKAPITAL	13'825'730.48	88.36	13'548'820.41	86.59	276'910.07
290	Verpflichtungen/Vorschüsse gegenüber Spezialfinanzierungen	13'770'956.99	88.01	13'518'435.88	86.40	252'521.11
292	Rücklagen der Globalbudgetbereiche	54'773.49	0.35	30'384.53	0.19	24'388.96

3.6 BILANZ GESAMTHAUSHALT
Allgemeiner Haushalt / Sonderrechnungen (konsolidiert)

Gruppe	Bezeichnung	31.12.2022	%	31.12.2021	%	Veränderung
1	AKTIVEN	4'519'033'621.54	100.00	4'376'463'320.70	100.00	142'570'300.84
10	FINANZVERMÖGEN	3'081'678'786.16	68.19	2'978'265'399.03	68.05	103'413'387.13
100	Flüssige Mittel und kurzfristige Geldanlagen	52'300'122.30	1.16	4'991'056.46	0.11	47'309'065.84
101	Forderungen	229'913'538.15	5.09	232'011'345.12	5.30	-2'097'806.97
102	Kurzfristige Finanzanlagen	0.00	0.00	20'000'000.00	0.46	-20'000'000.00
104	Aktive Rechnungsabgrenzungen	68'165'661.29	1.51	65'021'732.97	1.49	3'143'928.32
106	Vorräte und angefangene Arbeiten	6'831'130.61	0.15	7'512'153.53	0.17	-681'022.92
107	Finanzanlagen	1'042'063'398.90	23.06	1'006'992'342.90	23.01	35'071'056.00
108	Sachanlagen Finanzvermögen	1'682'404'934.91	37.23	1'641'736'768.05	37.51	40'668'166.86
14	VERWALTUNGSVERMÖGEN	1'437'354'835.38	31.81	1'398'197'921.67	31.95	39'156'913.71
140	Sachanlagen Verwaltungsvermögen	1'201'071'049.19	26.58	1'163'176'071.09	26.58	37'894'978.10
142	Immaterielle Anlagen	31'599'519.24	0.70	29'267'846.68	0.67	2'331'672.56
144	Darlehen	12'275'951.95	0.27	12'143'507.90	0.28	132'444.05
145	Beteiligungen, Grundkapitalien	185'736'273.00	4.11	186'768'617.00	4.27	-1'032'344.00
146	Investitionsbeiträge	6'672'042.00	0.15	6'841'879.00	0.16	-169'837.00
2	PASSIVEN	4'519'033'621.54	100.00	4'376'463'320.70	100.00	142'570'300.84
20	FREMDKAPITAL	3'371'882'751.24	74.62	3'249'987'142.70	74.26	121'895'608.54
	Kurzfristiges Fremdkapital	521'741'938.22	11.55	530'570'498.85	12.12	-8'828'560.63
200	Laufende Verbindlichkeiten	135'022'136.79	2.99	186'564'353.62	4.26	-51'542'216.83
201	Kurzfristige Finanzverbindlichkeiten	205'162'223.63	4.54	185'458'065.10	4.24	19'704'158.53
204	Passive Rechnungsabgrenzungen	160'604'606.67	3.55	135'180'765.67	3.09	25'423'841.00
205	Kurzfristige Rückstellungen	20'952'971.13	0.46	23'367'314.46	0.53	-2'414'343.33
	Langfristiges Fremdkapital	2'850'140'813.02	63.07	2'719'416'643.85	62.14	130'724'169.17
206	Langfristige Finanzverbindlichkeiten	2'735'000'000.00	60.52	2'600'000'000.00	59.41	135'000'000.00
208	Langfristige Rückstellungen	21'308'566.75	0.47	23'415'102.98	0.54	-2'106'536.23
209	Verbindlichkeiten gegenüber Spezialfinanzierungen und Fonds im Fremdkapital	93'832'246.27	2.08	96'001'540.87	2.19	-2'169'294.60
29	EIGENKAPITAL	1'147'150'870.30	25.38	1'126'476'178.00	25.74	20'674'692.30
290	Verpflichtungen/Vorschüsse gegenüber Spezialfinanzierungen	67'269'746.97	1.49	75'809'656.73	1.73	-8'539'909.76
292	Rücklagen der Globalbudgetbereiche	3'943'168.96	0.09	3'162'902.36	0.07	780'266.60
293	Vorfinanzierungen	369'697'267.66	8.18	363'127'506.08	8.30	6'569'761.58
294	Finanzpolitische Reserven	19'965'909.55	0.44	5'159'353.61	0.12	14'806'555.94
296	Neubewertungs- und Schwankungsreserve FV	119'211'000.00	2.64	167'192'000.00	3.82	-47'981'000.00
298	Übriges Eigenkapital	491'444'380.38	10.87	436'405'362.44	9.97	55'039'017.94
299	Bilanzüberschuss/-fehlbeträge	75'619'396.78	1.67	75'619'396.78	1.73	0.00

Jahresbericht 2022

Jahresrechnung Band 1

Berichte
Eckdaten
Bilanz

4 Funktionen

Sachgruppen
Geldflussrechnung
Finanzkennzahlen
Antrag des Gemeinderates
Bestätigungsbericht der Revisionsstelle
Genehmigung der Jahresrechnung durch den Stadtrat
Anhang
Details zur Rechnung
Liegenschaftsverzeichnis

4 FUNKTIONEN

4.1 Erfolgsrechnung

Gesamthaushalt

	Rechnung 2022		Budget 2022		Rechnung 2021	
	Aufwand	Ertrag	Aufwand	Ertrag	Aufwand	Ertrag
0 Allgemeine Verwaltung	141'820'830.08	84'552'607.21	149'812'648.12	92'473'072.57	139'644'176.66	83'766'120.26
Nettoergebnis		57'268'222.87		57'339'575.55		55'878'056.40
1 Öffentliche Ordnung und Sicherheit	97'379'042.29	30'963'724.03	99'791'716.17	35'815'863.89	95'014'371.62	27'625'623.86
Nettoergebnis		66'415'318.26		63'975'852.28		67'388'747.76
2 Bildung	302'758'159.76	141'833'414.41	299'390'527.97	128'099'763.83	290'900'057.17	137'213'828.91
Nettoergebnis		160'924'745.35		171'290'764.14		153'686'228.26
3 Kultur, Sport, Freizeit, Kirche	112'228'939.78	19'238'058.94	110'188'335.71	17'662'807.00	106'332'468.51	15'042'488.97
Nettoergebnis		92'990'880.84		92'525'528.71		91'289'979.54
4 Gesundheit	34'265'950.39	24'035'390.80	54'001'906.17	44'124'025.86	55'052'350.47	46'242'156.50
Nettoergebnis		10'230'559.59		9'877'880.31		8'810'193.97
5 Soziale Sicherheit	344'619'957.37	233'602'502.26	346'088'241.40	232'657'390.93	333'629'239.58	241'852'940.06
Nettoergebnis		111'017'455.11		113'430'850.47		91'776'299.52
6 Verkehr	117'895'375.31	29'353'263.24	124'444'896.12	30'071'749.00	117'956'644.56	28'241'759.26
Nettoergebnis		88'542'112.07		94'373'147.12		89'714'885.30
7 Umweltschutz und Raumordnung	84'176'901.77	71'616'742.66	90'826'550.08	72'381'324.00	82'893'419.52	68'737'311.45
Nettoergebnis		12'560'159.11		18'445'226.08		14'156'108.07
8 Volkswirtschaft	2'797'654.27	16'429'976.70	2'765'277.56	16'392'250.00	6'240'867.45	16'414'718.05
Nettoergebnis	13'632'322.43		13'626'972.44		10'173'850.60	
9 Finanzen und Steuern	219'348'543.96	805'665'674.73	198'248'355.25	805'880'207.47	206'713'776.70	769'240'424.92
Nettoergebnis	586'317'130.77		607'631'852.22		562'526'648.22	

4.2 Investitionsrechnung nach Funktionen

Gesamthaushalt

	Rechnung 2022		Budget 2022		Rechnung 2021	
	Ausgaben	Einnahmen	Ausgaben	Einnahmen	Ausgaben	Einnahmen
0 Allgemeine Verwaltung	96'282'873.32	14'387'999.35	75'837'445.00	-	96'525'877.92	2'451'562.35
Nettoausgaben/-einnahmen		81'894'873.97		75'837'445.00		94'074'315.57
1 Öffentliche Ordnung und Sicherheit	1'652'603.40	99'507.78	1'240'000.00	-	500'361.88	147'795.10
Nettoausgaben/-einnahmen		1'553'095.62		1'240'000.00		352'566.78
2 Bildung	3'958'251.28	-	12'928'333.00	-	3'454'581.21	-
Nettoausgaben/-einnahmen		3'958'251.28		12'928'333.00		3'454'581.21
3 Kultur, Sport, Freizeit, Kirche	4'704'085.81	1'314'589.84	11'950'000.00	149'999.00	3'238'739.02	-68'400.00
Nettoausgaben/-einnahmen		3'389'495.97		11'800'001.00		3'307'139.02
4 Gesundheit	780'654.75	453'472.85	170'000.00	-	410'576.86	319'046.56
Nettoausgaben/-einnahmen		327'181.90		170'000.00		91'530.30
5 Soziale Sicherheit	5'471'291.00	130'000.00	2'240'000.00	-	3'043'238.30	-
Nettoausgaben/-einnahmen		5'341'291.00		2'240'000.00		3'043'238.30
6 Verkehr	24'797'263.00	6'474'831.70	36'810'000.00	970'000.00	24'517'713.67	5'084'196.25
Nettoausgaben/-einnahmen		18'322'431.30		35'840'000.00		19'433'517.42
7 Umweltschutz und Raumordnung	14'306'989.96	187'660.95	27'871'000.00	230'000.00	10'485'789.19	27'356.05
Nettoausgaben/-einnahmen		14'119'329.01		27'641'000.00		10'458'433.14
8 Volkswirtschaft	-	-	-	-	-	-
Nettoausgaben/-einnahmen		-		-		-
9 Finanzen und Steuern	23'048'062.47	151'954'012.52	1'349'999.00	169'046'778.00	7'750'808.91	141'966'130.65
Nettoausgaben/-einnahmen	128'905'950.05		167'696'779.00		134'215'321.74	

Jahresbericht 2022

Jahresrechnung Band 1

Berichte
Eckdaten
Bilanz
Funktionen

5 Sachgruppen

Geldflussrechnung
Finanzkennzahlen
Antrag des Gemeinderates
Bestätigungsbericht der Revisionsstelle
Genehmigung der Jahresrechnung durch den Stadtrat
Anhang
Details zur Rechnung
Liegenschaftsverzeichnis

5.1.1 Sacharten Allgemeiner Haushalt Erfolgsrechnung

	Rechnung 2022	Budget 2022	Rechnung 2021
90 Ertrags- / Aufwandüberschuss (-)	0.00	51'762'636.27	-0.00
Total Aufwand	1'314'600'202.62	1'338'209'845.52	1'296'240'535.17
30 Personalaufwand	311'807'674.70	333'532'830.17	324'946'759.93
300 Behörden und Kommissionen	2'378'630.18	2'539'614.00	2'298'401.00
301 Löhne Verwaltungs-/Betriebspersonal	241'154'080.95	256'591'968.75	249'733'064.73
302 Löhne der Lehrkräfte	0.00	13'500.00	0.00
303 Temporäre Arbeitskräfte	2'420'073.65	2'855'124.61	2'746'750.90
304 Zulagen	4'883'113.69	4'349'425.47	5'082'412.51
305 Arbeitgeberbeiträge	57'084'919.28	62'690'344.67	59'928'254.86
306 Arbeitgeberleistungen	166'597.55	173'545.60	1'740'199.40
309 Übriger Personalaufwand	3'720'259.40	4'319'307.07	3'417'676.53
31 Sach- und übriger Betriebsaufwand	129'470'837.30	139'212'058.83	126'875'104.05
310 Material- und Warenaufwand	21'403'945.57	23'182'302.70	21'791'900.66
311 Nicht aktivierbare Anlagen	8'796'804.66	8'981'522.64	8'687'689.95
312 Ver- und Entsorgung	21'045'008.83	20'289'472.91	19'461'238.00
313 Dienstleistungen und Honorare	31'305'306.10	31'436'503.97	30'917'511.84
314 Baulicher Unterhalt	17'534'849.79	19'008'520.00	16'610'649.11
315 Unterhalt Mobilien u. immat. Anlagen	8'455'025.61	9'447'600.32	7'215'346.32
316 Mieten, Leasing, Pachten, Benützung	12'941'042.75	13'797'357.10	13'129'974.22
317 Spesenentschädigungen	2'180'020.65	2'536'683.93	1'695'843.19
318 Wertberichtigungen auf Forderungen	5'484'690.12	8'187'628.00	4'682'589.91
319 Verschiedener Betriebsaufwand	324'143.22	2'344'467.26	2'682'360.85
33 Abschreibungen Verwaltungsvermögen	84'726'399.43	88'239'789.28	78'180'497.89
330 Abschreibungen Sachanlagen VV	73'921'672.60	75'866'082.42	70'123'845.96
332 Abschreibungen Immaterielle Anlagen	10'804'726.83	12'373'706.86	8'056'651.93
34 Finanzaufwand	38'063'150.26	38'208'248.00	37'425'125.49
340 Zinsaufwand	37'768'043.82	37'985'248.00	37'206'807.00
341 Realisierte Kursverluste	1'898.54	11'000.00	820.58
342 Kapitalbeschaffungs- und Verw'kosten	117'765.70	200'000.00	224'021.09
343 Liegenschaftenaufwand Finanzvermögen	9'887.78	6'000.00	4'791.00
344 Wertberichtigungen Anlagen FV	3'461.00	0.00	1'688.00
349 Verschiedener Finanzaufwand	162'093.42	6'000.00	-13'002.18
36 Transferaufwand	562'893'535.49	572'836'195.95	553'909'357.06
361 Entschädigungen an Gemeinwesen	176'761'229.80	177'989'274.00	163'360'185.11
362 Finanz- und Lastenausgleich	102'576'388.00	102'313'288.00	103'559'143.00
363 Beiträge an Gemeinwesen und Dritte	283'002'379.59	292'333'633.95	286'789'983.95
365 Wertberichtigungen Beteiligungen VV	352'719.00	0.00	0.00
366 Abschreibungen Investitionsbeiträge	200'819.10	200'000.00	200'045.00
369 Verschiedener Transferaufwand	0.00	0.00	0.00
37 Durchlaufende Beiträge	1'757'297.90	1'530'000.00	1'448'949.55
370 Durchlaufende Beiträge	1'757'297.90	1'530'000.00	1'448'949.55
38 Ausserordentlicher Aufwand	19'805'611.51	972'058.86	13'375'784.49
389 Einlagen in das Eigenkapital	19'805'611.51	972'058.86	13'375'784.49
39 Interne Verrechnungen	166'075'696.03	163'678'664.43	160'078'956.71
390 Material- und Warenbezüge	299.35	0.00	0.00
391 Dienstleistungen	40'000.00	40'000.00	22'000.00
392 Pacht, Mieten, Benützungskosten	102'599'663.08	104'211'535.24	103'505'367.40

5.1.1 Sacharten Allgemeiner Haushalt Erfolgsrechnung

	Rechnung 2022	Budget 2022	Rechnung 2021
394 Kalk. Zinsen und Finanzaufwand	19'128'329.29	19'128'329.29	17'706'577.25
398 Übertragungen	0.00	213'000.00	213'000.00
399 Übrige interne Verrechnungen	44'307'404.31	40'085'799.90	38'632'012.06
Total Ertrag	-1'314'600'202.62	-1'286'447'209.25	-1'296'240'535.17
40 Fiskalertrag	-558'200'034.88	-513'035'000.00	-521'829'752.15
400 Direkte Steuern natürliche Personen	-380'226'257.80	-374'700'000.00	-368'409'060.65
401 Direkte Steuern juristische Personen	-91'978'805.23	-62'300'000.00	-69'810'320.85
402 Übrige Direkte Steuern	-85'530'392.85	-75'600'000.00	-83'261'595.65
403 Besitz- und Aufwandsteuern	-464'579.00	-435'000.00	-348'775.00
41 Regalien und Konzessionen	-17'187'090.62	-17'300'500.00	-17'085'672.05
412 Konzessionen	-17'187'090.62	-17'300'500.00	-17'085'672.05
42 Entgelte	-158'871'191.42	-178'831'304.24	-171'382'254.10
420 Ersatzabgaben	-34'800.00	-314'365.00	-52'200.00
421 Gebühren für Amtshandlungen	-9'016'254.60	-9'884'619.86	-8'814'991.95
422 Spital- und Heimplatz, Kostgelder	-588'035.05	-17'358'606.06	-16'587'144.75
423 Schul- und Kursgelder	-11'700.00	-19'000.00	-15'450.00
424 Benützungsgeldern/Dienstleistungen	-91'319'409.11	-96'611'226.27	-83'954'532.29
425 Erlös aus Verkäufen	-7'878'641.50	-8'963'292.13	-8'803'383.70
426 Rückerstattungen	-46'815'188.27	-42'188'011.44	-50'097'421.91
427 Bussen	-105'000.00	-200'000.00	-117'373.00
429 Übrige Entgelte	-3'102'162.89	-3'292'183.48	-2'939'756.50
43 Verschiedene Erträge	-3'171'454.98	-4'428'738.56	-6'336'371.89
430 Verschiedene betriebliche Erträge	-65'458.24	-70'649.08	-20'600.65
431 Aktivierung Eigenleistungen	-2'926'565.65	-3'030'030.48	-2'318'251.40
432 Bestandesveränderungen	-114'535.00	0.00	82'880.00
439 Übriger Ertrag	-64'896.09	-1'328'059.00	-4'080'399.84
44 Finanzertrag	-76'898'619.60	-76'976'644.42	-80'049'059.30
440 Zinsertrag	-22'651'779.77	-24'870'045.00	-25'618'075.36
441 Realisierte Gewinne FV	0.00	0.00	-6'750.00
442 Beteiligungsertrag FV	-29'001'032.02	-28'712'023.00	-27'987'938.00
443 Liegenschaftenertrag FV	-1'119'683.25	-1'120'000.00	-1'119'966.15
444 Wertberichtigungen Anlagen FV	-1'794'663.00	0.00	-4'007'683.84
445 Finanzertrag Darlehen/Beteiligungen	-2'922'695.10	-2'559'601.52	-2'892'291.10
447 Liegenschaftenertrag VV	-17'360'604.15	-17'268'760.40	-16'450'497.97
448 Erträge von gemieteten Liegenschafte	-2'048'162.31	-2'446'214.50	-1'965'856.88
45 Entnahmen Fonds/Spezialfinanzierungen	-2'130'723.27	0.00	0.00
450 Entnahmen Fonds/Spezialfinanz. im FK	-2'130'723.27	0.00	0.00
46 Transferertrag	-316'795'776.52	-319'801'052.08	-323'181'435.30
460 Ertragsanteile	-7'638'467.45	-7'000'000.00	-6'397'846.95
461 Entschädigungen von Gemeinwesen	-214'489'218.08	-218'399'378.08	-216'484'830.82
462 Finanz- und Lastenausgleich	-64'069'653.00	-63'935'123.00	-64'136'834.00
463 Beiträge von Gemeinwesen und Dritten	-30'598'437.99	-30'466'551.00	-36'161'923.53
47 Durchlaufende Beiträge	-1'757'297.90	-1'530'000.00	-1'448'949.55
470 Durchlaufende Beiträge	-1'757'297.90	-1'530'000.00	-1'448'949.55

5.1.1 Sacharten Allgemeiner Haushalt Erfolgsrechnung

	Rechnung 2022	Budget 2022	Rechnung 2021
48 Ausserordentlicher Ertrag	-13'512'317.40	-10'865'305.52	-14'848'084.12
485 A'o. Entnahmen Fonds/Spezialfinanz.	-5'000'000.00	-5'000'000.00	-5'000'000.00
489 Entnahmen aus dem Eigenkapital	-8'512'317.40	-5'865'305.52	-9'848'084.12
49 Interne Verrechnungen	-166'075'696.03	-163'678'664.43	-160'078'956.71
490 Material- und Warenbezüge	-243'203.05	-193'750.00	-204'163.55
491 Dienstleistungen	-847'523.29	-782'980.00	-803'950.79
492 Pacht, Mieten, Benützungskosten	-102'771'063.28	-104'831'925.01	-103'479'972.90
493 Betriebs- und Verwaltungskosten	0.00	0.00	-5'700.00
494 Kalk. Zinsen und Finanzaufwand	-19'142'318.29	-18'461'359.77	-17'706'577.25
498 Übertragungen	0.00	-213'000.00	-213'000.00
499 Übrige interne Verrechnungen	-43'071'588.12	-39'195'649.65	-37'665'592.22

5.1.2 Sacharten Sonderrechnung Tierpark Erfolgsrechnung

	Rechnung 2022	Budget 2022	Rechnung 2021
90 Ertrags- / Aufwandüberschuss (-)	-0.00	0.00	-0.00
Total Aufwand	9'939'440.75	9'375'666.00	9'569'239.67
30 Personalaufwand	4'850'146.73	4'970'026.00	4'941'478.08
300 Behörden und Kommissionen	400.00	500.00	0.00
301 Löhne Verwaltungs-/Betriebspersonal	3'742'746.85	3'806'915.35	3'821'735.25
303 Temporäre Arbeitskräfte	72'772.50	100'000.00	57'420.40
304 Zulagen	114'741.50	115'120.75	138'954.50
305 Arbeitgeberbeiträge	894'872.50	916'489.90	875'257.35
309 Übriger Personalaufwand	24'613.38	31'000.00	48'110.58
31 Sach- und übriger Betriebsaufwand	3'683'535.27	2'918'640.00	3'304'190.51
310 Material- und Warenaufwand	308'048.75	317'500.00	282'223.61
311 Nicht aktivierbare Anlagen	576'945.34	442'000.00	444'632.31
312 Ver- und Entsorgung	625'527.55	550'000.00	591'663.11
313 Dienstleistungen und Honorare	877'472.75	680'000.00	954'655.68
314 Baulicher Unterhalt	1'182'347.19	770'000.00	946'256.81
315 Unterhalt Mobilien u. immat. Anlagen	55'865.11	59'000.00	28'949.65
316 Mieten, Leasing, Pachten, Benützung	32'062.76	45'140.00	31'012.39
317 Spesenentschädigungen	25'255.82	53'000.00	24'760.95
318 Wertberichtigungen auf Forderungen	0.00	0.00	36.00
319 Verschiedener Betriebsaufwand	10.00	2'000.00	0.00
33 Abschreibungen Verwaltungsvermögen	1'406'158.59	1'486'000.00	1'324'743.77
330 Abschreibungen Sachanlagen VV	1'406'158.59	1'486'000.00	1'324'743.77
34 Finanzaufwand	-399.84	1'000.00	-1'172.69
341 Realisierte Kursverluste	17.61	0.00	29.26
349 Verschiedener Finanzaufwand	-417.45	1'000.00	-1'201.95
36 Transferaufwand	0.00	0.00	0.00
363 Beiträge an Gemeinwesen und Dritte	0.00	0.00	0.00
38 Ausserordentlicher Aufwand	0.00	0.00	0.00
389 Einlagen in das Eigenkapital	0.00	0.00	0.00

5.1.2 Sacharten Sonderrechnung Tierpark Erfolgsrechnung

	Rechnung 2022	Budget 2022	Rechnung 2021
Total Ertrag	-9'939'440.75	-9'375'666.00	-9'569'239.67
42 Entgelte	-2'365'991.78	-2'008'500.00	-1'842'825.46
421 Gebühren für Amtshandlungen	-1'124.44	0.00	-584.50
424 Benützungsgebühren/Dienstleistungen	-2'203'762.71	-1'937'000.00	-1'675'684.19
425 Erlös aus Verkäufen	-114'502.40	-60'000.00	-76'459.80
426 Rückerstattungen	-31'357.84	0.00	-29'419.83
429 Übrige Entgelte	-15'244.39	-11'500.00	-60'677.14
43 Verschiedene Erträge	0.00	0.00	0.00
439 Übriger Ertrag	0.00	0.00	0.00
44 Finanzertrag	-133'407.16	-71'000.00	-45'760.63
440 Zinsertrag	-5'679.11	0.00	-193.23
447 Liegenschaftenertrag VV	-127'728.05	-71'000.00	-45'567.40
46 Transferertrag	-7'330'323.55	-7'257'160.00	-7'551'840.67
461 Entschädigungen von Gemeinwesen	-3'263.50	-2'000.00	-1'145.50
463 Beiträge von Gemeinwesen und Dritten	-7'327'060.05	-7'255'160.00	-7'550'695.17
47 Durchlaufende Beiträge	-109'718.26	-39'006.00	-128'812.91
489 Entnahmen aus dem Eigenkapital	-109'718.26	-39'006.00	-128'812.91

5.1.3 Sacharten Sonderrechnung Stadtentwässerung Erfolgsrechnung

	Rechnung 2022	Budget 2022	Rechnung 2021
90 Ertrags- / Aufwandüberschuss (-)	974'989.68	-445'537.62	-1'520'355.28
Total Aufwand	36'933'618.68	38'873'287.62	36'577'634.98
30 Personalaufwand	5'351'199.70	5'724'128.62	5'275'223.27
301 Löhne Verwaltungs-/Betriebspersonal	4'133'228.69	4'412'305.76	4'073'745.77
304 Zulagen	120'176.85	105'538.60	116'116.60
305 Arbeitgeberbeiträge	1'042'501.35	1'138'284.26	1'056'054.40
309 Übriger Personalaufwand	55'292.81	68'000.00	29'306.50
31 Sach- und übriger Betriebsaufwand	10'365'342.28	10'844'159.00	9'881'366.26
310 Material- und Warenaufwand	322'069.88	173'500.00	125'546.52
311 Nicht aktivierbare Anlagen	371'361.92	482'500.00	323'764.41
312 Ver- und Entsorgung	174'682.37	190'000.00	198'340.17
313 Dienstleistungen und Honorare	7'551'234.94	7'942'659.00	7'434'580.88
314 Baulicher Unterhalt	1'388'389.21	1'510'000.00	1'319'710.24
315 Unterhalt Mobilien u. immat. Anlagen	249'249.79	250'500.00	228'053.54
316 Mieten, Leasing, Pachten, Benützung	243'082.64	255'000.00	240'429.34
317 Spesenentschädigungen	12'484.97	20'000.00	8'709.32
318 Wertberichtigungen auf Forderungen	50'298.06	20'000.00	596.84
319 Verschiedener Betriebsaufwand	2'488.50	0.00	1'635.00
33 Abschreibungen Verwaltungsvermögen	935'688.76	1'400'000.00	865'429.55
330 Abschreibungen Sachanlagen VV	558'295.11	0.00	498'862.15
332 Abschreibungen Immaterielle Anlagen	377'393.65	1'400'000.00	366'567.40
34 Finanzaufwand	-1'342.46	5'000.00	715.05
340 Zinsaufwand	0.00	5'000.00	1'588.85
341 Realisierte Kursverluste	1.34	0.00	0.00
349 Verschiedener Finanzaufwand	-1'343.80	0.00	-873.80
35 Einlagen Fonds/Spezialfinanzierungen	7'380'000.00	7'380'000.00	7'380'000.00
351 Einlagen Fonds/Spez'finanzierungen EK	7'380'000.00	7'380'000.00	7'380'000.00
36 Transferaufwand	12'902'730.40	13'520'000.00	13'174'900.85
361 Entschädigungen an Gemeinwesen	1'451'865.40	1'420'000.00	1'416'314.85
363 Beiträge an Gemeinwesen und Dritte	11'450'865.00	12'100'000.00	11'758'586.00
Total Ertrag	-37'908'608.36	-38'427'750.00	-35'057'279.70
42 Entgelte	-33'429'373.91	-33'375'000.00	-30'699'151.24
421 Gebühren für Amtshandlungen	-269'470.00	-120'000.00	-291'790.00
424 Benützungsgebühren/Dienstleistungen	-33'115'434.36	-33'250'000.00	-30'381'225.51
425 Erlös aus Verkäufen	-31'513.71	0.00	-3'680.00
426 Rückerstattungen	-681.15	0.00	-460.01
439 Übriger Ertrag	0.00	0.00	0.00
44 Finanzertrag	-2'090'117.83	-2'067'750.00	-2'067'880.17
440 Zinsertrag	-22'367.83	0.00	-130.17
445 Finanzertrag Darlehen/Beteiligungen	-2'067'750.00	-2'067'750.00	-2'067'750.00
45 Entnahmen Fonds/Spezialfinanzierungen	-2'324'077.97	-2'910'000.00	-2'185'139.79
451 Entnahmen Fonds/Spezialfinanz. im EK	-2'324'077.97	-2'910'000.00	-2'185'139.79
46 Transferertrag	-65'038.65	-75'000.00	-105'108.50
461 Entschädigungen von Gemeinwesen	-65'038.65	-75'000.00	-105'108.50

5.1.4 Sacharten Sonderrechnung Fonds für Boden- und Wohnbaupolitik Erfolgsrechnung

	Rechnung 2022	Budget 2022	Rechnung 2021
90 Ertrags- / Aufwandüberschuss (-)	55'039'017.94	41'067'671.90	54'106'603.48
Total Aufwand	65'253'666.80	71'500'403.23	62'540'659.76
30 Personalaufwand	7'301'285.26	7'959'497.31	7'132'437.28
300 Behörden und Kommissionen	3'100.00	5'600.00	3'800.00
301 Löhne Verwaltungs-/Betriebspersonal	5'740'265.30	6'215'924.66	5'574'375.78
303 Temporäre Arbeitskräfte	390.00	17'500.00	28'072.36
304 Zulagen	75'147.63	46'012.92	62'828.02
305 Arbeitgeberbeiträge	1'420'592.22	1'583'952.23	1'434'712.68
309 Übriger Personalaufwand	61'790.11	90'507.50	28'648.44
31 Sach- und übriger Betriebsaufwand	1'606'910.16	2'223'305.89	1'662'990.36
311 Nicht aktivierbare Anlagen	12'022.97	11'500.00	9'613.05
313 Dienstleistungen und Honorare	836'100.00	988'950.79	772'789.75
315 Unterhalt Mobilien u. immat. Anlagen	553'608.80	606'635.00	63'006.35
316 Mieten, Leasing, Pachten, Benützung	490'298.97	519'498.10	503'740.61
317 Spesenentschädigungen	14'028.05	46'722.00	14'612.95
318 Wertberichtigungen auf Forderungen	-299'148.63	50'000.00	299'227.65
33 Abschreibungen Verwaltungsvermögen	0.00	0.00	0.00
332 Abschreibungen Immaterielle Anlagen	0.00	0.00	
34 Finanzaufwand	56'343'371.38	61'317'600.03	53'730'232.12
340 Zinsaufwand	33'318'846.40	32'758'692.60	31'950'805.12
342 Kapitalbeschaffungs- und Verw'kosten	215'687.95	119'999.99	124'525.35
343 Liegenschaftenaufwand Finanzvermögen	22'809'157.30	28'438'907.44	20'686'901.65
344 Wertberichtigungen Anlagen FV	1.00	0.00	968'000.00
349 Verschiedener Finanzaufwand	-321.27	0.00	0.00
36 Transferaufwand	2'100.00	0.00	15'000.00
363 Beiträge an Gemeinwesen und Dritte	2'100.00	0.00	15'000.00
38 Ausserordentlicher Aufwand	0.00	0.00	0.00
389 Einlagen in das Eigenkapital	0.00	0.00	0.00
Total Ertrag	-120'292'684.74	-112'568'075.13	-116'647'263.24
42 Entgelte	-982'711.38	-754'703.63	-770'842.59
424 Benützungsgebühren/Dienstleistungen	-614'151.62	-741'953.63	-740'100.58
429 Übrige Entgelte	-368'559.76	-12'750.00	-30'742.01
43 Verschiedene Erträge	-979'590.55	-273'000.00	-674'310.50
431 Aktivierung Eigenleistungen	-979'590.55	-273'000.00	-674'310.50
44 Finanzertrag	-73'605'382.81	-66'815'371.50	-70'477'110.15
440 Zinsertrag	-176'279.55	-153'432.50	-112'597.80
441 Realisierte Gewinne FV	0.00	0.00	-1'182'083.00
442 Beteiligungsertrag FV	-313'979.00	-206'842.00	-324'329.00
443 Liegenschaftenertrag FV	-67'548'123.08	-66'455'097.00	-64'713'929.15
444 Wertberichtigungen Anlagen FV	-5'567'001.18	0.00	-4'144'171.20
48 Ausserordentlicher Ertrag	-44'725'000.00	-44'725'000.00	-44'725'000.00
489 Entnahmen aus dem Eigenkapital	-44'725'000.00	-44'725'000.00	-44'725'000.00

5.1.5 Sacharten Sonderrechnung Entsorgung & Recycling Erfolgsrechnung

	Rechnung 2022	Budget 2022	Rechnung 2021
90 Ertrags- / Aufwandüberschuss (-)	252'521.11	-1'158'799.16	509'525.79
Total Aufwand	27'195'057.71	29'169'708.16	26'849'486.15
30 Personalaufwand	11'214'845.84	12'313'362.16	11'175'652.66
301 Löhne Verwaltungs-/Betriebspersonal	8'726'419.10	9'228'340.75	8'727'015.21
303 Temporäre Arbeitskräfte	92'933.50	520'800.00	28'281.45
304 Zulagen	148'572.90	105'696.20	142'183.55
305 Arbeitgeberbeiträge	2'105'941.30	2'327'725.21	2'163'045.90
309 Übriger Personalaufwand	140'979.04	130'800.00	115'126.55
31 Sach- und übriger Betriebsaufwand	11'825'558.75	11'971'301.00	11'678'259.38
310 Material- und Warenaufwand	609'963.06	825'580.00	559'134.13
311 Nicht aktivierbare Anlagen	180'666.63	296'060.00	193'379.26
312 Ver- und Entsorgung	39'289.80	35'480.00	39'158.75
313 Dienstleistungen und Honorare	7'447'147.20	7'303'150.00	7'550'819.60
314 Baulicher Unterhalt	86'620.15	93'700.00	83'497.60
315 Unterhalt Mobilien u. immat. Anlagen	1'731'989.06	1'695'550.00	1'554'921.84
316 Mieten, Leasing, Pachten, Benützung	1'676'174.16	1'662'176.00	1'689'262.64
317 Spesenentschädigungen	14'393.38	21'940.00	17'589.26
318 Wertberichtigungen auf Forderungen	16'779.87	15'165.00	-21'381.45
319 Verschiedener Betriebsaufwand	22'535.44	22'500.00	11'877.75
33 Abschreibungen Verwaltungsvermögen	2'127'251.46	2'785'045.00	2'039'639.00
330 Abschreibungen Sachanlagen VV	2'102'728.13	2'785'045.00	2'023'524.86
332 Abschreibungen Immaterielle Anlagen	24'523.33	0.00	16'114.14
34 Finanzaufwand	680.45	6'500.00	216.25
340 Zinsaufwand	725.65	6'500.00	51.40
341 Realisierte Kursverluste	0.00	0.00	18.25
349 Verschiedener Finanzaufwand	-45.20	0.00	146.60
35 Einlagen Fonds/Spezialfinanzierungen	0.00	0.00	0.00
351 Einlagen Fonds/Spez'finanzierungen EK	0.00	0.00	0.00
36 Transferaufwand	1'304'332.25	1'269'000.00	1'281'742.15
361 Entschädigungen an Gemeinwesen	1'285'245.00	1'247'000.00	1'259'190.75
363 Beiträge an Gemeinwesen und Dritte	19'087.25	22'000.00	22'551.40
38 Ausserordentlicher Aufwand	24'388.96	4'500.00	10'637.71
389 Einlagen in das Eigenkapital	24'388.96	4'500.00	10'637.71
39 Interne Verrechnungen	698'000.00	820'000.00	663'339.00
393 Betriebs- und Verwaltungskosten	698'000.00	820'000.00	663'339.00
399 Übrige interne Verrechnungen	0.00	0.00	0.00

5.1.5 Sacharten Sonderrechnung Entsorgung & Recycling Erfolgsrechnung

	Rechnung 2022	Budget 2022	Rechnung 2021
Total Ertrag	-27'447'578.82	-28'010'909.00	-27'359'011.94
42 Entgelte	-26'714'089.49	-27'154'594.00	-26'665'399.63
421 Gebühren für Amtshandlungen	-18'410.21	-10'000.00	-17'200.00
424 Benützungsgebühren/Dienstleistungen	-24'296'124.90	-26'020'653.00	-24'650'417.48
425 Erlös aus Verkäufen	-2'362'034.97	-1'123'040.00	-1'947'999.52
426 Rückerstattungen	-32'411.10	0.00	-40'453.80
427 Bussen	-305.75	-901.00	-720.70
429 Übrige Entgelte	-4'802.56	0.00	-8'608.13
43 Verschiedene Erträge	0.00	0.00	-1'000.00
439 Übriger Ertrag	0.00	0.00	-1'000.00
44 Finanzertrag	-35'489.33	-36'315.00	-29'273.31
440 Zinsertrag	-207.20	0.00	-574.93
447 Liegenschaftenertrag VV	-35'282.13	-36'315.00	-28'698.38
46 Transferertrag	0.00	0.00	0.00
463 Beiträge von Gemeinwesen und Dritten	0.00	0.00	0.00
49 Interne Verrechnungen	-698'000.00	-820'000.00	-663'339.00
493 Betriebs- und Verwaltungskosten	-698'000.00	-820'000.00	-663'339.00

5.1.6 Sacharten Gesamthaushalt (Allgemeiner Haushalt und Sonderrechnungen konsolidiert)
Erfolgsrechnung

	Rechnung 2022	Budget 2022	Rechnung 2021
90 Ertrags- / Aufwandüberschuss (-)	56'266'528.73	-12'299'301.15	53'095'773.99
Total Aufwand	1'401'024'826.25	1'434'490'782.65	1'379'761'242.97
30 Personalaufwand	333'070'916.46	356'554'476.97	346'177'897.92
300 Behörden und Kommissionen	2'382'130.18	2'545'714.00	2'302'201.00
301 Löhne Verwaltungs-/Betriebspersonal	257'612'785.60	274'047'430.61	266'205'277.24
302 Löhne der Lehrkräfte	0.00	13'500.00	0.00
303 Temporäre Arbeitskräfte	2'585'779.65	3'475'924.61	2'832'452.75
304 Zulagen	5'266'604.94	4'675'781.02	5'479'667.23
305 Arbeitgeberbeiträge	61'115'873.91	67'073'474.06	64'007'880.13
306 Arbeitgeberleistungen	166'597.55	173'545.60	1'740'199.40
309 Übriger Personalaufwand	3'941'144.63	4'549'107.07	3'610'220.17
31 Sach- und übriger Betriebsaufwand	155'562'268.86	165'792'685.56	152'111'052.08
310 Material- und Warenaufwand	22'644'027.26	24'498'882.70	22'758'804.92
311 Nicht aktivierbare Anlagen	9'925'778.55	10'202'082.64	9'649'465.93
312 Ver- und Entsorgung	21'884'508.55	21'064'952.91	20'290'400.03
313 Dienstleistungen und Honorare	47'239'273.67	47'643'854.70	46'930'472.20
314 Baulicher Unterhalt	20'192'206.34	21'382'220.00	18'960'113.76
315 Unterhalt Mobilien u. immat. Anlagen	10'948'860.78	11'967'635.32	9'027'271.35
316 Mieten, Leasing, Pachten, Benützung	14'892'362.31	15'759'673.10	15'090'678.61
317 Spesenentschädigungen	2'233'454.82	2'631'623.93	1'746'902.73
318 Wertberichtigungen auf Forderungen	5'252'619.42	8'272'793.00	4'961'068.95
319 Verschiedener Betriebsaufwand	349'177.16	2'368'967.26	2'695'873.60
33 Abschreibungen Verwaltungsvermögen	89'195'498.24	93'910'834.28	82'410'310.21
330 Abschreibungen Sachanlagen VV	77'988'854.43	80'137'127.42	73'970'976.74
332 Abschreibungen Immaterielle Anlagen	11'206'643.81	13'773'706.86	8'439'333.47
34 Finanzaufwand	60'348'868.95	66'158'526.60	57'936'333.41
340 Zinsaufwand	37'178'789.73	37'786'697.60	36'157'116.91
341 Realisierte Kursverluste	1'917.49	11'000.00	868.09
342 Kapitalbeschaffungs- und Verw'kosten	333'453.65	319'999.99	348'546.44
343 Liegenschaftenaufwand Finanzvermögen	22'671'280.38	28'033'829.01	20'475'045.30
344 Wertberichtigungen Anlagen FV	3'462.00	0.00	969'688.00
349 Verschiedener Finanzaufwand	159'965.70	7'000.00	-14'931.33
35 Einlagen Fonds/Spezialfinanzierungen	7'380'000.00	7'380'000.00	7'380'000.00
351 Einlagen Fonds/Spez'finanzierungen EK	7'380'000.00	7'380'000.00	7'380'000.00
36 Transferaufwand	567'106'279.34	577'689'035.95	558'167'981.89
361 Entschädigungen an Gemeinwesen	176'780'438.95	177'975'274.00	163'373'367.71
362 Finanz- und Lastenausgleich	102'576'388.00	102'313'288.00	103'559'143.00
363 Beiträge an Gemeinwesen und Dritte	287'195'914.29	297'200'473.95	291'035'426.18
365 Wertberichtigungen Beteiligungen VV	352'719.00	0.00	0.00
366 Abschreibungen Investitionsbeiträge	200'819.10	200'000.00	200'045.00
37 Durchlaufende Beiträge	1'757'297.90	1'530'000.00	1'448'949.55
370 Durchlaufende Beiträge	1'757'297.90	1'530'000.00	1'448'949.55
38 Ausserordentlicher Aufwand	19'830'000.47	976'558.86	13'386'422.20
389 Einlagen in das Eigenkapital	19'830'000.47	976'558.86	13'386'422.20
39 Interne Verrechnungen	166'773'696.03	164'498'664.43	160'742'295.71
390 Material- und Warenbezüge	299.35	0.00	0.00
391 Dienstleistungen	40'000.00	40'000.00	22'000.00
392 Pacht, Mieten, Benützungskosten	102'599'663.08	104'211'535.24	103'505'367.40
393 Betriebs- und Verwaltungskosten	698'000.00	820'000.00	663'339.00
394 Kalk. Zinsen und Finanzaufwand	19'128'329.29	19'128'329.29	17'706'577.25
398 Übertragungen	0.00	213'000.00	213'000.00
399 Übrige interne Verrechnungen	44'307'404.31	40'085'799.90	38'632'012.06

5.1.6 Sacharten Gesamthaushalt (Allgemeiner Haushalt und Sonderrechnungen konsolidiert) Erfolgsrechnung

	Rechnung 2022	Budget 2022	Rechnung 2021
Total Ertrag	-1'457'291'354.98	-1'422'191'481.50	-1'432'857'016.96
40 Fiskalertrag	-558'200'034.88	-513'035'000.00	-521'829'752.15
400 Direkte Steuern natürliche Personen	-380'226'257.80	-374'700'000.00	-368'409'060.65
401 Direkte Steuern juristische Personen	-91'978'805.23	-62'300'000.00	-69'810'320.85
402 Übrige Direkte Steuern	-85'530'392.85	-75'600'000.00	-83'261'595.65
403 Besitz- und Aufwandsteuern	-464'579.00	-435'000.00	-348'775.00
41 Regalien und Konzessionen	-17'187'090.62	-17'300'500.00	-17'085'672.05
412 Konzessionen	-17'187'090.62	-17'300'500.00	-17'085'672.05
42 Entgelte	-222'363'357.98	-242'124'101.87	-231'360'473.02
420 Ersatzabgaben	-34'800.00	-314'365.00	-52'200.00
421 Gebühren für Amtshandlungen	-9'305'259.25	-10'014'619.86	-9'124'566.45
422 Spital- und Heimtaxen, Kostgelder	-588'035.05	-17'358'606.06	-16'587'144.75
423 Schul- und Kursgelder	-11'700.00	-19'000.00	-15'450.00
424 Benützungsgebühren/Dienstleistungen	-151'548'882.70	-158'560'832.90	-141'401'960.05
425 Erlös aus Verkäufen	-10'386'692.58	-10'146'332.13	-10'831'523.02
426 Rückerstattungen	-46'879'638.36	-42'188'011.44	-50'167'755.55
427 Bussen	-105'305.75	-200'901.00	-118'093.70
429 Übrige Entgelte	-3'503'044.29	-3'321'433.48	-3'061'779.50
43 Verschiedene Erträge	-4'151'045.53	-4'701'738.56	-7'011'682.39
430 Verschiedene betriebliche Erträge	-65'458.24	-70'649.08	-20'600.65
431 Aktivierung Eigenleistungen	-3'906'156.20	-3'303'030.48	-2'992'561.90
432 Bestandesveränderungen	-114'535.00	0.00	82'880.00
439 Übriger Ertrag	-64'896.09	-1'328'059.00	-4'081'399.84
44 Finanzertrag	-118'854'216.27	-112'998'337.92	-119'666'948.10
440 Zinsertrag	-17'858'645.02	-20'659'477.50	-20'604'774.03
441 Realisierte Gewinne FV	0.00	0.00	-1'188'833.00
442 Beteiligungsertrag FV	-403'879.00	-314'122.00	-436'929.00
443 Liegenschaftenertrag FV	-68'667'806.33	-67'575'097.00	-65'833'895.30
444 Wertberichtigungen Anlagen FV	-7'361'664.18	0.00	-8'151'855.04
445 Finanzertrag Darlehen/Beteiligungen	-4'990'445.10	-4'627'351.52	-4'960'041.10
447 Liegenschaftenertrag VV	-17'523'614.33	-17'376'075.40	-16'524'763.75
448 Erträge von gemieteten Liegenschafte	-2'048'162.31	-2'446'214.50	-1'965'856.88
45 Entnahmen Fonds/Spezialfinanzungen	-4'454'801.24	-2'910'000.00	-2'185'139.79
451 Entnahmen Fonds/Spezialfinanz. im EK	-4'454'801.24	-2'910'000.00	-2'185'139.79
46 Transferertrag	-305'202'778.87	-307'463'827.20	-311'824'207.17
460 Ertragsanteile	-7'638'467.45	-7'000'000.00	-6'397'846.95
461 Entschädigungen von Gemeinwesen	-202'845'577.93	-206'062'153.20	-205'127'602.69
462 Finanz- und Lastenausgleich	-64'069'653.00	-63'935'123.00	-64'136'834.00
463 Beiträge von Gemeinwesen und Dritten	-30'649'080.49	-30'466'551.00	-36'161'923.53
47 Durchlaufende Beiträge	-1'757'297.90	-1'530'000.00	-1'448'949.55
470 Durchlaufende Beiträge	-1'757'297.90	-1'530'000.00	-1'448'949.55
48 Ausserordentlicher Ertrag	-58'347'035.66	-55'629'311.52	-59'701'897.03
485 A.o. Entnahmen Fonds/Spezialfinanz.	-5'000'000.00	-5'000'000.00	-5'000'000.00
489 Entnahmen aus dem Eigenkapital	-53'347'035.66	-50'629'311.52	-54'701'897.03
49 Interne Verrechnungen	-166'773'696.03	-164'498'664.43	-160'742'295.71
490 Material- und Warenbezüge	-243'203.05	-193'750.00	-204'163.55
491 Dienstleistungen	-847'523.29	-782'980.00	-803'950.79
492 Pacht, Mieten, Benützungskosten	-102'771'063.28	-104'831'925.01	-103'479'972.90
493 Betriebs- und Verwaltungskosten	-698'000.00	-820'000.00	-669'039.00
494 Kalk. Zinsen und Finanzaufwand	-19'142'318.29	-18'461'359.77	-17'706'577.25
498 Übertragungen	0.00	-213'000.00	-213'000.00
499 Übrige interne Verrechnungen	-43'071'588.12	-39'195'649.65	-37'665'592.22

5.2 Investitionsrechnung

Allgemeiner Haushalt

	Rechnung 2022		Budget 2022		Rechnung 2021	
	Ausgaben	Einnahmen	Ausgaben	Einnahmen	Ausgaben	Einnahmen
AUSGABEN						
50 Sachanlagen	125'565'455.81		116'330'445.00		123'035'641.69	
51 Investitionen auf Rechnung Dritter	35'085.50		-		-	
52 Immaterielle Anlagen	11'663'739.73		12'465'333.00		6'647'844.58	
54 Darlehen	200'000.00		-		1'000'000.00	
55 Beteiligungen und Grundkapitalien	120'375.00		-		1'000'000.00	
56 Eigene Investitionsbeiträge	73'700.75		10'330'000.00		284'265.42	
5 TOTAL AUSGABEN	137'658'356.79		139'125'778.00		131'967'751.69	
EINNAHMEN						
60 Übertrag von Sachanlagen in das Finanzvermögen		12'077'745.00		-		2'322'836.35
61 Rückerstattungen		987'404.20		149'999.00		1'304'982.85
63 Investitionsbeiträge für eigene Rechnung		8'578'794.15		970'000.00		3'933'291.66
64 Rückzahlung von Darlehen		67'555.95		-		63'106.00
65 Übertragung von Beteiligungen		800'000.00		-		-
6 TOTAL EINNAHMEN		22'511'499.30		1'119'999.00		7'624'216.86
59 Übertrag an Bilanz	22'511'499.30		1'119'999.00		7'624'216.86	
69 Übertrag an Bilanz		137'658'356.79		139'125'778.00		131'967'751.69
Nettoinvestitionen	115'146'857.49		138'005'779.00		124'343'534.83	

Sonderrechnungen

	Rechnung 2022		Budget 2022		Rechnung 2021	
	Ausgaben	Einnahmen	Ausgaben	Einnahmen	Ausgaben	Einnahmen
AUSGABEN						
50 Sachanlagen	13'690'999.41		27'721'000.00		9'509'795.37	
51 Investitionen auf Rechnung Dritter	431'788.40		2'200'000.00		91'275.35	
52 Immaterielle Anlagen	172'867.92		-		397'308.24	
5 TOTAL AUSGABEN	14'295'655.73		29'921'000.00		9'998'378.96	
EINNAHMEN						
61 Rückerstattungen				230'000.00		337'339.45
63 Investitionsbeiträge für eigene Rechnung		536'563.17		-		-
6 TOTAL EINNAHMEN		536'563.17		230'000.00		337'339.45
59 Übertrag an Bilanz	536'563.17		230'000.00		337'339.45	
69 Übertrag an Bilanz		14'295'655.73		29'921'000.00		9'998'378.96
Nettoinvestitionen	13'759'092.56		29'691'000.00		9'661'039.51	

Jahresbericht 2022

Jahresrechnung Band 1

Berichte
Eckdaten
Bilanz
Funktionen
Sachgruppen

6 Geldflussrechnung

Finanzkennzahlen
Antrag des Gemeinderates
Bestätigungsbericht der Revisionsstelle
Genehmigung der Jahresrechnung durch den Stadtrat
Anhang
Details zur Rechnung
Liegenschaftsverzeichnis

Geldflussrechnung

Stadt Bern

Bezeichnung	CHF	CHF
	2022	2021
Geldfluss aus betrieblicher Tätigkeit		
Ertragsüberschuss / (-) Aufwandüberschuss	55'039'017.94	54'106'603.48
Abschreibungen Verwaltungsvermögen	84'726'399.43	78'180'497.89
Abschreibungen Investitionsbeiträge	200'819.10	200'045.00
Einlagen in das Eigenkapital	22'442'308.79	13'375'784.49
(-) Entnahmen aus dem Eigenkapital	-53'237'317.40	-54'573'084.12
Verluste aus Verkauf Finanzanlagen FV und Übertragung Finanzanlagen FV ins VV / (-) Gewinne aus Verkauf Finanzanlagen FV	0.00	0.00
Verluste aus Verkauf Sachanlagen FV und Übertragung Sachanlagen FV ins VV / (-) Gewinne aus Verkauf Sachanlagen FV	0.00	-1'188'833.00
(-) Wertberichtigungen Anlagen FV / Wertberichtigungen Anlagen FV	-7'358'202.18	-7'182'167.04
Wertberichtigungen Darlehen/Beteiligungen VV	352'719.00	0.00
(-) Aufwertung VV	0.00	0.00
Abnahme/(-) Zunahme Forderungen	14'658'444.79	10'635'078.71
Abnahme/(-) Zunahme Vorräte	643'610.73	917'712.22
(-) Zunahme/Abnahme aktive Rechnungsabgrenzungen	-774'840.87	7'188'912.32
(-) Abnahme/Zunahme Laufende Verbindlichkeiten	-4'525'115.74	10'636'148.43
Zunahme/(-) Abnahme kurzfr. Rückstellungen	395'711.67	-4'002'543.09
Zunahme/(-) Abnahme passive Rechnungsabgrenzungen	25'342'988.97	16'147'190.79
(-) Abnahme/Zunahme langfr. Rückstellungen	-2'749'556.00	-3'865'258.80
(-) Abnahme/Zunahme übrige Spezialfinanzierungen	-9'767'420.55	-5'000'000.00
Geldfluss aus betrieblicher Tätigkeit Einwohnergemeinde (allg. Haushalt)	125'389'567.68	115'576'087.28
Geldfluss aus betrieblicher Tätigkeit Abwasserentsorgung	5'150'497.87	5'238'131.95
Geldfluss aus betrieblicher Tätigkeit Abfall	2'212'267.95	1'841'585.18
Geldfluss aus betrieblicher Tätigkeit Tierpark	1'208'849.91	1'212'966.14
Geldfluss aus betrieblicher Tätigkeit Gemeindebetriebe	8'571'615.73	8'292'683.27
Total Geldfluss aus betrieblicher Tätigkeit	133'961'183.41	123'868'770.55

Geldflussrechnung

Stadt Bern

Bezeichnung	CHF	CHF
	2022	2021
Geldfluss aus Investitionstätigkeit		
Zahlungen für Nettoinv. Sachanlagen + Immat. Anlagen+ Investitionsbeiträge VV	-118'040'278.26	-119'347'221.20
(-) Auszahlungen für Darlehen/Beteiligungen VV	-320'375.00	-2'000'000.00
Einzahlung für Darlehen/Beteiligungen VV	867'755.95	63'106.00
(-) Kauf Sachanlagen FV	-8'518'000.00	-40'743'588.00
Verkauf Sachanlagen FV	1'524'899.00	4'554'857.84
(-) Investitionen Sachanlagen FV	-26'326'919.68	-18'109'593.88
(-) Kauf kurzfristige Finanzanlagen FV	0.00	-20'000'000.00
Verkauf kurzfristige Finanzanlagen FV	20'000'000.00	0.00
(-) Kauf langfristige Finanzanlagen FV	-55'086'000.00	-1'150'000.00
Verkauf langfristige Finanzanlagen FV	20'025'000.00	1'226'500.00
Geldfluss aus Investitionstätigkeit Einwohnergemeinde (allg. Haushalt)	-165'873'917.99	-195'505'939.24
Geldfluss aus Investitionstätigkeit Abwasserentsorgung	-12'874'424.14	-7'264'069.79
Geldfluss aus Investitionstätigkeit Abfall	-1'042'151.85	-2'541'771.21
Geldfluss aus Investitionstätigkeit Tierpark	-397'271.68	-99'869.90
Geldfluss aus Investitionstätigkeit Gemeindebetriebe	-14'313'847.67	-9'905'710.90
Total Geldfluss aus Investitionstätigkeit	-180'187'765.66	-205'411'650.14
Geldfluss aus Finanzierungstätigkeit		
(-) Abnahme/ Zunahme Kontokorrente mit Dritten	-58'999'215.84	387'170.10
Aufnahme kurzfristige Finanzverbindlichkeiten	20'000'000.00	100'000'000.00
(-) Rückzahlung kurzfristige Finanzverbindlichkeiten	-295'841.47	-82'927'317.03
Aufnahme langfristige Finanzverbindlichkeiten	155'000'000.00	0.00
(-) Rückzahlung langfristige Finanzverbindlichkeiten	-20'000'000.00	-1'200'000.00
(-) Abnahme/Zunahme Stiftungen, Legate, Zuwendungen im FK sowie Fonds im FK	-2'169'294.60	2'416'186.22
Geldfluss aus Finanzierungstätigkeit Einwohnergemeinde (allg. Haushalt)	93'535'648.09	18'676'039.29
Total Geldfluss (alle)	47'309'065.84	-62'866'840.30
Bestand Flüssige Mittel und kurzfristige Geldanlagen 1.1.	4'991'056.46	67'857'896.76
Bestand Flüssige Mittel und kurzfristige Geldanlagen 31.12.	52'300'122.30	4'991'056.46
<i>Kontrollrechnung: Differenz</i>	<i>0.00</i>	<i>0.00</i>

Jahresbericht 2022

Jahresrechnung Band 1

Berichte
Eckdaten
Bilanz
Funktionen
Sachgruppen
Geldflussrechnung

7 Finanzkennzahlen

Antrag des Gemeinderates
Bestätigungsbericht der Revisionsstelle
Genehmigung der Jahresrechnung durch den Stadtrat
Anhang
Details zur Rechnung
Liegenschaftsverzeichnis

7. Finanzkennzahlen

Allgemeiner Haushalt, Sonderrechnungen und Gesamthaushalt

Die Kommentare zu den einzelnen Finanzkennzahlen finden sich im Vorbericht in Kapitel 1.2.12.

Kennzahl	Rechnung 2015	Rechnung 2016	Rechnung 2017	Rechnung 2018	Rechnung 2019	Rechnung 2020	Rechnung 2021	Rechnung 2022
Selbstfinanzierungsgrad (SFG)								
Allgemeiner Haushalt	113.5%	83.1%	81.9%	94.8%	36.8%	60.4%	61.9%	77.7%
Sonderrechnungen:								
Tierpark	126.3%	345.6%	293.7%	917.2%	69.9%	100.0%	997.7%	324.2%
Stadtentwässerung	338.6%	66.9%	49.1%	142.7%	251.5%	197.3%	64.7%	55.6%
Fonds für Boden- und Wohnbaupolitik	-	-	-	-	-	-	-	-
Entsorgung & Recycling	123.8%	214.9%	176.4%	130.2%	439.5%	220.2%	93.6%	288.1%
Gesamthaushalt	137.6%	68.9%	59.7%	68.8%	46.1%	83.7%	70.6%	85.7%
Investitionsanteil (INA)								
Allgemeiner Haushalt	11.1%	11.1%	9.2%	7.6%	11.5%	11.3%	11.2%	11.7%
Gesamthaushalt	11.2%	11.5%	10.2%	7.7%	11.1%	11.1%	11.3%	12.0%
Selbstfinanzierungsanteil (SFA)								
Allgemeiner Haushalt	10.1%	8.1%	6.5%	6.7%	4.3%	6.6%	6.8%	7.9%
Gesamthaushalt	12.1%	7.0%	5.2%	4.8%	4.7%	8.2%	7.5%	8.6%
Zinsbelastungsanteil (ZBA)								
Allgemeiner Haushalt	2.3%	1.8%	1.3%	1.3%	1.3%	1.2%	1.0%	1.3%
Gesamthaushalt	2.5%	1.9%	1.5%	1.5%	1.4%	1.3%	1.2%	1.5%
Nettozinsbelastungsanteil (NZB)								
Allgemeiner Haushalt	-1.0%	-2.7%	-3.5%	-3.1%	-2.7%	-2.6%	-4.1%	-3.0%
Gesamthaushalt	-5.9%	-0.2%	-0.5%	0.6%	-4.9%	-7.7%	-7.3%	-6.1%
Kapitaldienstanteil (KDA)								
Allgemeiner Haushalt	7.0%	6.9%	6.7%	6.9%	8.0%	9.5%	8.0%	8.8%
Gesamthaushalt	7.0%	6.8%	6.6%	6.9%	7.3%	8.9%	7.8%	8.5%
Bruttoverschuldungsanteil (BVA1)								
Allgemeiner Haushalt	256.7%	256.5%	252.3%	260.8%	272.0%	270.4%	269.2%	274.8%
Gesamthaushalt	230.1%	229.7%	222.7%	231.4%	223.0%	233.8%	236.1%	241.5%
Bruttoverschuldungsanteil (BVA2) exkl. Dritte (Anstalten)								
Allgemeiner Haushalt	126.5%	126.7%	120.1%	121.9%	131.5%	131.3%	131.1%	132.7%
Gesamthaushalt	133.1%	137.2%	133.6%	142.0%	142.9%	155.1%	157.4%	160.4%

Kennzahl	Rechnung 2015	Rechnung 2016	Rechnung 2017	Rechnung 2018	Rechnung 2019	Rechnung 2020	Rechnung 2021	Rechnung 2022
Nettoverschuldungsquotient (NVQ)								
Allgemeiner Haushalt	160.1%	160.7%	157.5%	163.0%	183.9%	181.0%	207.0%	197.4%
Gesamthaushalt	8.6%	16.2%	24.3%	30.2%	46.1%	47.0%	59.7%	59.2%
Nettoschuld in Franken pro Einwohner (N/EW)								
Allgemeiner Haushalt	5'633.49	5'727.34	5'822.51	5'821.22	6'400.64	6'731.54	7'050.03	7'219.86
Gesamthaushalt	301.93	575.74	896.75	1'078.32	1'603.10	1'749.60	2'034.70	2'166.30
Massgebliches Eigenkapital pro Einwohner (MEK/EW)								
Allgemeiner Haushalt	2'132.72	2'403.68	2'530.99	2'650.66	2'493.10	2'376.94	2'390.70	2'451.62
Gesamthaushalt	6'952.80	7'055.11	7'014.90	6'924.85	6'791.23	6'807.96	6'867.49	7'026.35
Bilanzüberschussquotient (BÜQ)								
Allgemeiner Haushalt	22.8%	22.4%	21.5%	22.2%	19.0%	15.3%	16.6%	15.4%
Kostendeckungsgrad (KDG) der Sonderrechnungen:								
Tierpark	110.6%	105.4%	117.4%	102.3%	101.3%	103.4%	98.7%	99.0%
Stadtentwässerung	105.1%	102.3%	107.4%	101.9%	101.8%	97.6%	95.8%	102.6%
Fonds für Boden- und Wohnbaupolitik	132.1%	98.9%	108.2%	100.4%	137.3%	210.2%	186.5%	184.3%
Entsorgung & Recycling	111.4%	107.5%	104.7%	101.7%	98.9%	98.8%	101.9%	100.9%
Werterhaltsquote (WEQ) der Sonderrechnung:								
Stadtentwässerung	10.4%	11.1%	11.7%	12.3%	12.8%	13.4%	13.9%	14.4%

Jahresbericht 2022

Jahresrechnung Band 1

Berichte
Eckdaten
Bilanz
Funktionen
Sachgruppen
Geldflussrechnung
Finanzkennzahlen

8 Antrag des Gemeinderates

Bestätigungsbericht der Revisionsstelle
Genehmigung der Jahresrechnung durch den Stadtrat
Anhang
Details zur Rechnung
Liegenschaftsverzeichnis

8. Antrag des Gemeinderates

GENEHMIGUNG:

Gemäss Artikel 71 der Gemeindeverordnung (170.111) verabschiedet der Gemeinderat die Jahresrechnung 2022 der Stadt Bern:

ERFOLGSRECHNUNG	alle Zahlen in Franken	
	Aufwand	Ertrag
Gesamthaushalt (konsolidiert)		
Aufwand / Ertrag	1 401 024 826.25	1 457 291 354.98
Ertragsüberschuss	56 266 528.73	
darin enthalten (vor Konsolidierung)		
Allgemeiner Haushalt		
Aufwand / Ertrag	1 314 600 202.62	1 314 600 202.62
Aufwand-/Ertragsüberschuss	0.00	0.00
Sonderrechnung Tierpark		
Aufwand / Ertrag	9 939 440.75	9 939 440.75
Aufwand-/Ertragsüberschuss	0.00	0.00
Sonderrechnung Stadtentwässerung		
Aufwand / Ertrag	36 933 618.68	37 908 608.36
Ertragsüberschuss	974 989.68	
Sonderrechnung Fonds für Boden- und Wohnbaupolitik		
Aufwand / Ertrag	65 253 666.80	120 292 684.74
Ertragsüberschuss	55 039 017.94	
Sonderrechnung Entsorgung + Recycling		
Aufwand / Ertrag	27 195 057.71	27 447 578.82
Ertragsüberschuss	252 521.11	
INVESTITIONSRECHNUNG		
Gesamthaushalt	Ausgaben	Einnahmen
Ausgaben / Einnahmen	151 954 012.52	23 048 062.47
Nettoinvestitionen		128 905 950.05
NACHKREDITE (gemäss Nachkredittabelle Kapitel 11.8.2)		
Nachkredite durch Gemeinderat genehmigt	15 390 147.83	
Nachkredite durch Stadtrat genehmigt	3 074 785.28	
Nachkredite durch Stadtrat noch zu genehmigen:		
- Zusatzabschreibungen	14 806 555.94	
Nachkredite Gesamt	<u>33 271 489.05</u>	

Die Aufwand- und Ertragsüberschüsse werden dem Eigenkapital bzw. der Spezialfinanzierung entnommen bzw. zugewiesen (siehe Eigenkapitalnachweis).

ANTRAG

Der Gemeinderat hat den vorliegenden Jahresbericht mit allen Bestandteilen an seiner Sitzung vom 26. April 2023 beschlossen, nachdem er bereits am 22. März 2023 die Produktgruppen-Rechnung genehmigt hatte. Er beantragt dem Stadtrat:

1. Genehmigung des Jahresberichts 2022, bestehend aus Reporting zu den Legislaturrichtlinien, Vorbericht, Bilanz, Erfolgsrechnung, Produktgruppen-Rechnung, Investitionsrechnung, Geldflussrechnung und Anhang für das am 31. Dezember 2022 abgeschlossene Rechnungsjahr.
2. Genehmigung von zusätzlichen Abschreibungen von Fr. 14 806 555.94 gemäss Art. 84 Ziff. 4 der Gemeindeverordnung (170.111).
3. Genehmigung eines Nachkredites von Fr. 14 806 555.94 bei der Dienststelle 610 Finanzverwaltung und Erhöhung des Globalkredites von Fr. -34 656 956.48 (Nettoerlös) auf Fr. -19 850 400.54 (Nettoerlös).
4. Kenntnisnahme der Nachkredite zu den Globalkrediten 2022 von Fr. 15 390 147.83 in der Kompetenz des Gemeinderates
5. Kenntnisnahme des Berichts des Rechnungsprüfungsorgans

Bern, 26. April 2023

Für den Gemeinderat

Der Stadtpräsident

Die Stadtschreiberin

Der Finanzverwalter

Alec von Graffenried

Claudia Mannhart

Reto Rutschi

Jahresbericht 2022

Jahresrechnung Band 1

Berichte
Eckdaten
Bilanz
Funktionen
Sachgruppen
Geldflussrechnung
Finanzkennzahlen
Antrag des Gemeinderates

- 9 Bestätigungsbericht der Revisionsstelle**
Genehmigung der Jahresrechnung durch den Stadtrat
Anhang
Details zur Rechnung
Liegenschaftsverzeichnis

Bericht der verwaltungsunabhängigen Revisionsstelle zum Jahresbericht 2022

an den Stadtrat der

Einwohnergemeinde Bern, Bern

Als verwaltungsunabhängige Revisionsstelle haben wir den Jahresbericht der Einwohnergemeinde Bern, bestehend aus Berichterstattung, Bilanz, Erfolgsrechnung, Produktgruppen-Rechnung, Investitionsrechnung, Geldflussrechnung und Anhang für das am 31. Dezember 2022 abgeschlossene Rechnungsjahr geprüft.

Verantwortung des Gemeinderates

Der Gemeinderat ist für die Aufstellung des Jahresberichts in Übereinstimmung mit den kantonalen und kommunalen gesetzlichen Vorschriften verantwortlich. Diese Verantwortung beinhaltet die Ausgestaltung, Implementierung und Aufrechterhaltung eines internen Kontrollsystems mit Bezug auf die Aufstellung des Jahresberichts, die frei von wesentlichen falschen Angaben als Folge von Verstössen oder Irrtümern ist. Darüber hinaus ist der Gemeinderat für die Anwendung sachgemässer Rechnungslegungsmethoden sowie die Vornahme angemessener Schätzungen verantwortlich.

Verantwortung der verwaltungsunabhängigen Revisionsstelle

Unsere Verantwortung ist es, aufgrund unserer Prüfung ein Prüfungsurteil über den Jahresbericht abzugeben. Wir haben unsere Prüfung in Übereinstimmung mit den gesetzlichen Vorschriften und der Arbeitshilfe für Rechnungsprüfungsorgane (AH RPO, Ausgabe 2016) vorgenommen. Die Prüfung haben wir so zu planen und durchzuführen, dass wir hinreichende Sicherheit gewinnen, ob der Jahresbericht frei von wesentlichen falschen Angaben ist.

Eine Prüfung beinhaltet die Durchführung von Prüfungshandlungen zur Erlangung von Prüfungsnachweisen für die im Jahresbericht enthaltenen Wertansätze und sonstigen Angaben. Die Auswahl der Prüfungshandlungen liegt im pflichtgemässen Ermessen des Prüfers. Dies schliesst eine Beurteilung der Risiken wesentlicher falscher Angaben im Jahresbericht als Folge von Verstössen oder Irrtümern ein. Bei der Beurteilung dieser Risiken berücksichtigt der Prüfer das interne Kontrollsystem, soweit es für die Aufstellung des Jahresberichts von Bedeutung ist, um die den Umständen entsprechenden Prüfungshandlungen festzulegen, nicht aber um ein Prüfungsurteil über die Wirksamkeit des internen Kontrollsystems abzugeben. Die Prüfung umfasst zudem die Beurteilung der Angemessenheit der angewandten Rechnungslegungsmethoden, der Plausibilität der vorgenommenen Schätzungen sowie eine Würdigung der Gesamtdarstellung des Jahresberichts. Wir sind der Auffassung, dass die von uns erlangten Prüfungsnachweise eine ausreichende und angemessene Grundlage für unser Prüfungsurteil bilden.

Prüfungsurteil

Nach unserer Beurteilung entspricht der Jahresbericht für das am 31. Dezember 2022 abgeschlossene Rechnungsjahr den kantonalen und kommunalen gesetzlichen Vorschriften.

Berichterstattung aufgrund weiterer gesetzlicher Vorschriften

Wir bestätigen, dass wir die Anforderungen an die Befähigung gemäss Art. 123 GV erfüllen und keine mit unserer Unabhängigkeit nicht vereinbare Sachverhalte vorliegen. Wir beantragen, den Jahresbericht 2022 mit Aktiven und Passiven von CHF 4'519'033'621.54 und einem Gesamtergebnis (Ertragsüberschuss) von CHF 56'266'528.73 zu genehmigen.

Bern, 27. April 2023
 170'32'782/2121-0860/tst

BDO AG



Thomas Stutz

Zugelassener Revisionsexperte



Bernhard Remund

Leitender Revisor

Zugelassener Revisionsexperte

Jahresbericht 2022

Jahresrechnung Band 1

- Berichte
- Eckdaten
- Bilanz
- Funktionen
- Sachgruppen
- Geldflussrechnung
- Finanzkennzahlen
- Antrag des Gemeinderates
- Bestätigungsbericht der Revisionsstelle
- 10 Genehmigung der Jahresrechnung durch den Stadtrat**
- Anhang
- Details zur Rechnung
- Liegenschaftsverzeichnis

10. Genehmigung der Jahresrechnung

1. Der Stadtrat genehmigt den Jahresbericht 2022, bestehend aus Reporting zu den Legislaturrichtlinien, Vorbericht, Bilanz, Erfolgsrechnung, Produktgruppen-Rechnung, Investitionsrechnung, Geldflussrechnung und Anhang für das am 31. Dezember 2022 abgeschlossene Rechnungsjahr.
2. Der Stadtrat genehmigt zusätzliche Abschreibungen von Fr. 14 806 555.94 gemäss Art. 84 Ziff. 4 der Gemeindeverordnung (170.111).
3. Er beschliesst einen Nachkredit von Fr. 14 806 555.94 bei der Dienststelle 610 Finanzverwaltung und erhöht den Globalkredit von Fr. -34 656 956.48 (Nettoerlös) auf Fr. -19 850 400.54 (Nettoerlös).
4. Er nimmt Kenntnis von den Nachkrediten zu den Globalkrediten 2022 von Fr. 15 390 147.83 in der Kompetenz des Gemeinderates.
5. Er nimmt Kenntnis vom Bericht des Rechnungsprüfungsorgans.

Bern, 29. Juni 2023

Für den Stadtrat

Der Präsident

Michael Hoekstra

Die Ratssekretärin

Nadja Bischoff

Jahresbericht 2022

Jahresrechnung Band 1

Berichte
Eckdaten
Bilanz
Funktionen
Sachgruppen
Geldflussrechnung
Finanzkennzahlen
Antrag des Gemeinderates
Bestätigungsbericht der Revisionsstelle
Genehmigung der Jahresrechnung durch den Stadtrat

11 Anhang
Details zur Rechnung
Liegenschaftsverzeichnis

11. Anhang

11.1 Regelwerk

11.1.1 Angewendetes Regelwerk:

Der Rechnungsabschluss der Stadt Bern ist in Übereinstimmung mit den geltenden kantonalen gesetzlichen Grundlagen erstellt worden.

Gemeindegesezt (GG, BSG 170.11)

Gemeindeverordnung (GV, BSG 170.111)

Direktionsverordnung über den Finanzhaushalt der Gemeinden (FHDV, BSG 170.511)

Diese orientieren sich gemäss Art. 70 Absatz 1 GG am Harmonisierten Rechnungslegungsmodell für die Kantone und Gemeinden, HRM2, laut Handbuch der Konferenz der Kantonalen Finanzdirektoren. Die kantonalen Bestimmungen weichen in einzelnen Bereichen von den Empfehlungen des HRM2 ab. Das Amt für Gemeinden und Raumordnung stellt eine Auflistung dieser Ausnahmen zur Verfügung unter www.be.ch/gemeinden ⇒ Rubrik «Muster/Vorlagen» ⇒ Gemeindefinanzen ⇒ Jahresrechnung ⇒ [Anhang zur Jahresrechnung: Anzuwendendes Regelwerk und Abweichungen](#)

Die Rechnungslegung ist gegliedert in den Allgemeinen Haushalt, die Sonderrechnungen und den Gesamthaushalt (Allgemeiner Haushalt und Sonderrechnungen konsolidiert). Die Anstalten (ewb und BERNMOBIL) werden nicht konsolidiert und nur in Kurzform ausgewiesen (Kapitel 11.9.5 und 11.9.6).

11.1.2 Bewertung Finanzvermögen:

Vermögenswerte im Finanzvermögen werden bilanziert, wenn sie einen künftigen Nutzen erbringen und ihr Wert verlässlich ermittelt werden kann. Sie werden bei erstmaliger Bilanzierung zu Anschaffungs- bzw. Herstellungskosten bilanziert. Entstehen der Gemeinde keine Kosten, wird zum Verkehrswert zum Zeitpunkt des Zugangs bilanziert.

Die Folgebewertungen des Finanzvermögens (Art. 81 GV, BSG 170.1119) erfolgen zum Verkehrswert am Bilanzstichtag, wobei eine systematische Neubewertung bei Liegenschaften mit Ausnahme von Baurechten mind. alle fünf Jahre oder bei Änderung des amtlichen Werts, bei allen anderen Vermögenswerten jährlich erfolgt (Art. 81 GV). Die Bilanzwerte sind bei eingetretenen dauerhaften Wertminderungen oder Verlusten sofort zu berichtigen (siehe Art. 32d Abs. b FHDV). Bei Liegenschaften, Grundstücken und Baurechten können die Verkehrswerte basierend auf amtlichen Werten oder alternativ basierend auf anerkannte Bewertungsmethoden ermittelt werden. Sämtliche Liegenschaften und Grundstücke des Finanzvermögens wurden systematisch auf Basis von anerkannten Bewertungsmethoden vorgenommen.

Art des Finanzvermögens Allgemeiner Haushalt	Bewertungsgrundsatz	letztmalige Bewertung	Auf-/Abwertung in Fr.	Entnahmen aus Schwankungsreserve in Fr.
Liegenschaften und Grundstücke FV	Anerkannte Bewertungsmethode	31.12.2022	+974 899.00	0.00
Grundstücke im Baurecht	Kapitalisierung Baurechtszins	31.12.2022	+809'707.00	0.00
Kotierte Börsenwerte und nicht börsenkotierte Wertpapiere	a) Börsenwert b) Steuerwert c) Kapitalisierter Ertrag	31.12.2022	+6 596.00	0.00
Total	Allg. Haushalt		+1 791 202.00	0.00

Art des Finanzvermögens Fonds für Boden- und Wohnbaupolitik	Bewertungs- grundsatz	letztmalige Bewertung	Auf-/Abwertung in Fr.	Entnahmen aus Schwankungs- reserve in Fr.
Liegenschaften und Grundstücke FV	Anerkannte Bewertungsmethode	31.12.2022	- 3 146 955.48	0.00
Grundstücke im Baurecht	Kapitalisierung Baurechtszins	31.12.2022	+ 8 713 956.66	0.00
Kotierte Börsenwerte und nicht börsenkotierte Wertpapiere	a) Börsenwert b) Steuerwert c) Kap. Ertrag d) Nominalwert	31.12.2022	-1.00	0.00
Total	Fonds		+5 567 000.18	0.00
Total	Gesamthaushalt		+7 358 202.18	0.00

* Der Netto-Saldo der Auf- und Abwertungen kann, falls negativ, aus der Schwankungsreserve entnommen werden.

11.1.3 Bewertung Verwaltungsvermögen:

Vermögenswerte im Verwaltungsvermögen werden bilanziert, wenn sie einen künftigen mehrjährigen öffentlichen Nutzen hervorbringen und ihr Wert verlässlich ermittelt werden kann. Sie werden zu Anschaffungs- bzw. Herstellkosten nach der Nettomethode bilanziert und nach der definierten Nutzungsdauer linear abgeschrieben. Entstehen der Gemeinde keine Kosten, wird zum Verkehrswert zum Zeitpunkt des Zugangs bilanziert. Die Bilanzwerte sind bei eingetretenen dauerhaften Wertminderungen oder Verlusten sofort zu berichtigen. Die geltenden Anlagekategorien und Nutzungsdauern sind in Anhang 2 GV umschrieben. In Kapitel 11.7.4 befindet sich dazu eine Übersicht.

Unter Berücksichtigung des Vorsichtsprinzips und zur Vermeidung von Überbewertungen werden nur Hoch- und Tiefbauprojekte sowie wesentliche, langjährige Projekte im Softwarebereich ab Inbetriebnahmedatum abgeschrieben, sämtliche übrigen Anlagen und Projekte werden sofort nach Beschaffung oder ab Projektbeginn über die Nutzungsdauer abgeschrieben (Basis kumulierter Anschaffungswert).

11.1.4 Aktivierungsgrenzen:

Mobile Sachanlagen	Fr. 50 000.00
Immobilien Sachanlagen	Fr. 100 000.00

11.1.5 Bestehendes Verwaltungsvermögen:

Das bestehende Verwaltungsvermögen per 31.12.2013 bei Übergang auf HRM2 wird linear über 12 Jahre abgeschrieben. Davon ausgenommen sind die Positionen gemäss Ziffer 4.1.3 der Übergangsbestimmungen der GV.

11.1.6 Praxisänderungen in der Rechnungslegung:

Spezialfinanzierung Kita

Die Spezialfinanzierung für Städtisch geführte Tagesstätten für Kinder im Vorschulalter und im Kindergarten wurde in Absprache mit dem kantonalen Amt für Gemeinden und Raumordnung neu der Sachgruppe 290 Spezialfinanzierungen im Eigenkapital zugeordnet (bisher 293 Vorfinanzierungen). Die Umgliederung erfolgte per 1. Januar 2022, im Eigenkapitalspiegel und in der Übersicht der Spezialfinanzierungen wurde sie bereits im Anfangsbestand berücksichtigt.

Schwankungsreserve

Fünf Jahre nach der Einführung von HRM2 wird gestützt auf Artikel T2-3 Absatz 2 Ziffer 5 der Gemeindeverordnung ein Teil der Neubewertungsreserve in die Schwankungsreserve überführt. Die verbleibende Neubewertungsreserve ist ab dem sechsten Jahr, also ab 2019, innerhalb von fünf Jahren mit linearen Entnahmen aufzulösen.

	Neubewertungsreserve 1.1.2019	Bildung Schwankungs- reserve 1.1.2019	Auflösung Neubewer- tungsreserve 2019-2021	Auflösung Neubewer- tungsreserve 2022	Neubewer- tungsreserve 31.12.2022
Allgemeiner Haushalt	18 980 096.65	-2 700 000.00	-9 768 096.65	-3 256 000.00	3 256 000.000
Fonds für Boden- und Wohnbau- politik	292 158 577.04	-68 530 000.00	-134 178 577.04	-44 725 000.00	44 725 000.00
Total	311 138 673.69	-71 230 000.00	-143 946 673.69	-47 981 000.00	47 981 000.00

11.2 Grundlagen der Jahresrechnung

Als Grundlage für die Jahresrechnung 2022 dienen das Produktgruppenbudget 2022 und die Vorjahresrechnung 2021.

Genehmigung/Prüfung:	Produktgruppenbudget 2022	Jahresrechnung 2021
Gemeinderat	23. Juni 2021	27. April 2022
Bestätigungsbericht Rechnungsprüfungsorgan		27. April 2022
Stadtrat	23. September 2021	23. Juni 2022
Stimmberechtigte der Stadt Bern	28. November 2021 (Stimmbeteiligung 69,43 %, Annahme mit 68,69 % Ja)	

11.3 Eigenkapitalnachweis (Allgemeiner Haushalt)

Eigenkapital in Franken		End- bestand 31.12.2021	Veränderungsnachweis Erhöhungen (+)		Veränderungsnachweis Reduktionen (-)		End- bestand 31.12.2022		
Allgemeiner Haushalt									
290	Verpflichtungen (+) bzw. Vorschüsse (-) gegenüber Spezialfinanzierungen	37'363'302.72	9010	Einlagen in SF EK	0.00	9011	Entnahmen aus SF EK	-7'130'723.27	30'232'579.45
2900.0601	SF Übertragung VV nach Art. 85a	40'000'000.00	3890.xx	ausserordentlich		4850.xx	ausserordentlich	-5'000'000.00	35'000'000.00
2900.0301	SF Tagesstätten für Kinder	-2'636'697.28	3510	Einlagen in SF EK		4510.00	Entnahmen aus SF EK	-2'130'723.27	-4'767'420.55
292	Rücklagen der Globalbudgetbereiche	3'132'517.83	3892	Einlagen in Rücklagen Globalbudgetbereiche EK	1'706'324.16	4892	Entnahmen aus Rücklagen der Globalbudgetbereiche	-950'446.52	3'888'395.47
293	Vorfinanzierungen	228'777'607.39	3893	Einlagen in Vorfinanzierungen des EK	3'292'731.41	4893	Entnahmen aus Vorfinanzierungen des EK	-4'305'870.88	227'764'467.92
29300	Allgemeiner Haushalt	228'777'607.39	3893		3'292'731.41	4893		-4'305'870.88	227'764'467.92
296	Neubewertungsreserve Finanzvermögen	9'212'000.00	3896	Einlagen in Neubewertungsreserve	0.00	4896	Entnahmen aus der Neubewertungsreserve	-3'256'000.00	5'956'000.00
2960.0000	Neubewertungsreserve FV (Liegenschaften Liöl und Wertschriften)	6'512'000.00	3896			4896	Bildung Schwankungsreserve	0.00	3'256'000.00
2960.0900							Auflösung Neubewertungsres.	-3'256'000.00	
2960.1900	Schwankungsreserve FV Allg. Haushalt	2'700'000.00	3896	Bildung 5 Jahre nach Einführung von HRM2 (per 1.1.2019)	0.00	4896	Entnahme		2'700'000.00
2940.0000	Finanzpolitische Reserven	5'159'353.61	3894	Zusätzliche Abschreibungen	14'806'555.94	4894	Auflösung zus. Abschreibungen	0.00	19'965'909.55
2999.0000	Bilanzüberschuss/-fehlbetrag	75'619'396.78	9000	Jahresergebnis Überschuss (+)	0.00	9001	Jahresergebnis Defizit (-)	0.00	75'619'396.78
294/299	Verfügbares Eigenkapital Allgemeiner Haushalt	80'778'750.39			14'806'555.94			0.00	95'585'306.33
29	Eigenkapital Allgemeiner Haushalt	359'264'178.33			19'805'611.51			-15'643'040.67	363'426'749.17

11.3 Eigenkapitalnachweis (Sonderrechnungen und Gesamthaushalt)

	End- bestand 31.12.2021	Veränderungsnachweis Erhöhungen (+)	Veränderungsnachweis Reduktionen (-)	End- bestand 31.12.2022
Eigenkapital in Franken				

Sonderrechnung Fonds für Boden- und Wohnbaupolitik

296	Neubewertungsreserve Finanzvermögen	157'980'000.00	3896	Einlagen in Neubewertungsreserve	0.00	4896	Entnahmen aus der Neubewertungsreserve	-44'725'000.00	113'255'000.00
29600/860	Neubewertungsreserve Fonds	89'450'000.00	3896			4896	Bildung Schwankungsreserve Auflösung Neubewertungsres.	0.00 -44'725'000.00	44'725'000.00
29601/860	Schwankungsreserve Fonds	68'530'000.00	3896	Bildung 5 Jahre nach Einführung von HRM2 (per 1.1.2019)	0.00	4896	Entnahme	0.00	68'530'000.00
298	Übriges Eigenkapital	436'405'362.44	9030	Abschluss übrige zweckgebundene Eigenmittel	55'039'017.94	9031	Abschluss übrige zweckgebundene Eigenmittel	0.00	491'444'380.38
2980.0869	Bilanzüberschuss Fonds für Boden- und Wohnbaupolitik	436'405'362.44	9030	Jahresergebnis Überschuss (+)	55'039'017.94	9031	Jahresergebnis Defizit (-)	0.00	491'444'380.38
29	Eigenkapital Fonds für Boden- und Wohnbaupolitik	594'385'362.44			55'039'017.94			-44'725'000.00	604'699'380.38

Übrige Sonderrechnungen (Tierpark, Stadtentwässerung, Entsorgung + Recycling)

290	Verpflichtungen (+) bzw. Vorschüsse (-) gegenüber Spezialfinanzierungen	35'809'656.73	9010	Einlagen in SF EK	1'227'510.79	9011	Entnahmen aus SF EK	0.00	37'037'167.52
2900.2000	SF Abwasserentsorgung	22'291'220.85	9010.20	ordentlich	974'989.68	9011.20	ordentlich	0.00	23'266'210.53
2900.3000	SF Abfall	13'518'435.88	9010.30	ordentlich	252'521.11	9011.30	ordentlich	0.00	13'770'956.99
292	Rücklagen der Globalbudget-bereiche	30'384.53	3892	Abgrenzung Marktkunden ERB	24'388.96	4892	Abgrenzung Marktkunden ERB	0.00	54'773.49
293	Vorfinanzierungen	136'986'595.97	3893	Einlagen in Vorfinanzierungen des EK	7'380'000.00	4893	Entnahmen aus Vorfinanzierungen des EK	-2'433'796.23	141'932'799.74
2930.0820	Sonderrechnung Tierpark	371'187.09	3893		0.00	4893		-95'621.93	275'565.16
2930.0820	Sonderrechnung Tierpark/Projekte	3'061'236.95	3893		0.00	4893		-14'096.33	3'047'140.62
2930.2000	Abwasserentsorgung Werterhalt	133'554'171.93	3510	Einlage gem. Berechnungsblatt Wiederbeschaffungswerte	7'380'000.00	4510	Entnahme ordentliche Abschreibungen	-2'324'077.97	138'610'093.96
29	Eigenkapital übrige Sonderrechnungen	172'826'637.23			8'631'899.75			-2'433'796.23	179'024'740.75

Gesamthaushalt (Allgemeiner Haushalt und Sonderrechnungen)

29	Eigenkapital Gesamthaushalt	1'126'476'178.00			83'476'529.20			-62'801'836.90	1'147'150'870.30
-----------	------------------------------------	-------------------------	--	--	----------------------	--	--	-----------------------	-------------------------

298	Dotationskapital Sonderrechnungen (wird bei Konsolidierung Gesamthaushalt eliminiert)	385'220'479.03		Erhöhung	703'000.00		Reduktion	0.00	385'923'479.03
2980.0820	Sonderrechnung Tierpark	28'541'867.41			0.00			0.00	28'541'867.41
2980.0860	Sonderrechnung Fonds für Boden- und Wohnbaupolitik	356'678'611.62			703'000.00			0.00	357'381'611.62

11.3.1 Übersicht über die Spezialfinanzierungen

Konto	Bezeichnung	Bestand 31.12.2021	Einlage 2022	Entnahmen 2022	Bestand 31.12.2022
29000	Verbindlichkeiten Spezialfinanzierungen,				
29200	Rücklagen Globalbudgetbereiche und	269'273'427.94	4'999'055.57	-12'387'040.67	261'885'442.84
29300	Vorfinanzierungen im Eigenkapital				
29000	Spezialfinanzierungen im Eigenkapital	37'363'302.72	0.00	-7'130'723.27	30'232'579.45
601	Buchgewinn Stadtwerke Bern (Buchgewinn Ausgliederung Anstalt ewb)	40'000'000.00	0.00	Sachart 4850 -5'000'000.00	35'000'000.00
301	Städtisch geführte Tagesstätten für Kinder im Vorschulalter und im Kindergarten (Gewinn bzw. Defizit der Jahresrechnung) Gemäss Art. 88 der Gemeindeverordnung ist der Vorschuss aus dem Jahr 2020 innert 8 Jahren (2021 - 2028) zurückzuerstatten.	-2'636'697.28	Sachart 3510 0.00	Sachart 4510 -2'130'723.27	-4'767'420.55
29200	Rücklagen der Globalbudgetbereiche	3'132'517.83	1'706'324.16	-950'446.52	3'888'395.47
241	Rettungsdienst Bonus/Malus (Abgrenzung Kanton)	426'619.30	256'885.89	0.00	683'505.19
242	Notrufzentrale Bonus/Malus (Abgrenzung Kanton)	449'723.55	5'221.09	0.00	454'944.64
250	FW Bolligen Bonus/Malus (Abgrenzung Gemeinde Bolligen)	-1'459.19	46'135.07	0.00	44'675.88
301	Bonus/Malus Jugendheim Schlossmatt (Abgrenzung Kanton)	792'663.03	494'316.99	-546'055.72	740'924.30
302	Bonus/Malus Heilpädagogische Schule (Abgrenzung Kanton)	215'299.70	28.50	-10'225.00	205'103.20
303	Bonus/Malus Sprachheilschule (Abgrenzung Kanton)	485'214.82	0.00	-191'911.80	293'303.02
304	Bonus/Malus Heilpädagogische Sonderklassen (Abgrenzung Kanton)	668'138.37	0.00	-202'254.00	465'884.37
311	Kompetenzzentrum Schlossmatt Infrastruktur (Abgrenzung Kanton)	0.00	294'826.84	0.00	294'826.84
312	Fonds Infrastruktur Schulraummiete HPS (Abgrenzung Kanton)	0.00	312'303.50	0.00	312'303.50
313	Fonds Infrastruktur Schulraummiete SHS (Abgrenzung Kanton)	0.00	46'840.05	0.00	46'840.05
314	Fonds Infrastruktur Schulraummiete HPSK (Abgrenzung Kanton)	0.00	0.00	0.00	0.00
322	Fonds Infrastruktur Einrichtung HPS (Abgrenzung Kanton)	0.00	79'466.90	0.00	79'466.90
323	Fonds Infrastruktur Einrichtung SHS (Abgrenzung Kanton)	0.00	95'112.78	0.00	95'112.78
324	Fonds Infrastruktur Einrichtung HPSK (Abgrenzung Kanton)	0.00	75'186.55	0.00	75'186.55
650	Abgrenzung vorfinanzierter Informatikaufwand (Glättung Mietmodell Standard-Software)	96'318.25	0.00	0.00	96'318.25

11.3.1 Übersicht über die Spezialfinanzierungen

Konto	Bezeichnung	Bestand 31.12.2021	Einlage 2022	Entnahmen 2022	Bestand 31.12.2022
29300	Vorfinanzierungen	228'777'607.39	Sachart 3893 3'292'731.41	Sachart 4893 -4'305'870.88	227'764'467.92
102	Denkmalpflege, Sanierungsbeiträge (Sanierungsbeiträge nach GRB)	27'850.78	2'649.00	-20'605.00	9'894.78
103	Kulturbeiträge (Einlage nicht verwendeter Kulturkredite)	828'807.63	0.00	0.00	828'807.63
110	KiöR, Kunst im öffentlichen Raum (Einlage Anteil städtischer Investitionskredite)	553'958.85	848'150.00	-207'135.50	1'194'973.35
201	Ersatzabgabe für Autoabstellplätze (Ersatzabgabe, Verwendung mit GRB)	5'070'874.88	36'826.85	-8'091.30	5'099'610.43
302	Jugendparlament (Verwendung für Aktivitäten Jugendparlament)	29'591.39	40'000.00	-20'842.06	48'749.33
303	Kinderparlament (Verwendung für Aktivitäten Kinderparlament)	-825.37	30'000.00	-23'892.75	5'281.88
305	Schulspezialfinanzierungen Pool (Beiträge Schulreisen, etc.)	2'649'782.12	6'256.45	0.00	2'656'038.57
306	Spezialfinanzierung Asyl- und Flüchtlingsbereich NA-BE Betrieb	1'338'246.27	213'067.93	0.00	1'551'314.20
307	Spezialfinanzierung Asyl- und Flüchtlingsbereich NA-BE Integration	602'670.00	1'595'349.61	-1'045'663.56	1'152'356.05
500	Planungsmehrwertabschöpfung altrechtlich (Einlagen gem. Vereinbarungen mit Grundeigen- tümern nach BauG aArt. 142, Entnahmen mit GRB)	35'530'991.83	228'886.95	-988'584.37	34'771'294.41
501	Planungsmehrwertabschöpfung neurechtlich (Einlagen gem. Verfügung nach BauG Art. 142, Entnahmen mit GRB)	0.00	0.00	0.00	0.00
521-522	Grabbepflanzungen, Grabunterhalt (Saldo entspricht dem Überschuss bzw. Defizit aus abgelaufenen Grabdepots)	8'695'683.19	0.00	-170'483.34	8'525'199.85
580	Fuss- und Veloverkehr (Produkt P580140: Ausgaben werden vom Stadtrat beschlossen, Differenz zu den effektiven Kosten)	6'382.34	291'544.62	0.00	297'926.96
602	Investitionsvorhaben Eis und Wasser (Vorfinanzierung Investitionen)	75'941'403.48	0.00	-792'008.00	75'149'395.48
604	Spezialfinanzierung Schulbauten (Vorfinanzierung Investitionen)	97'502'190.00	0.00	-1'028'565.00	96'473'625.00
	Spezialfinanzierungen in den Sonderrechnungen	172'826'637.23	8'631'899.75	-2'433'796.23	179'024'740.75
	2820 Tierpark		Sachart 3893	Sachart 4893	
29300.0	Tierpark, Schwankungsreserve	371'187.09	0.00	-95'621.93	275'565.16
29300.1	Tierpark, Aktivitäten und Projekte	3'061'236.95	0.00	-14'096.33	3'047'140.62
	2850 Stadtentwässerung		Sachart 9010	Sachart 9011	
29002	Spezialfinanzierung übergeordnetes Recht	22'291'220.85	974'989.68	0.00	23'266'210.53
29302	Spezialfinanzierung Werterhalt	133'554'171.93	Sachart 3510 7'380'000.00	Sachart 4510 -2'324'077.97	138'610'093.96
	2870 Entsorgung + Recycling		Sachart 9010	Sachart 9011	
29003	Spezialfinanzierung übergeordnetes Recht	13'518'435.88	252'521.11	0.00	13'770'956.99
29203	Abgrenzung Ergebnis Marktkunden	30'384.53	Sachart 3892 24'388.96	Sachart 4892 0.00	54'773.49

11.4 Rückstellungsspiegel

Konto	Bezeichnung	Buchwert 01.01.2022 in Franken	Veränderung			Buchwert 31.12.2022 in Franken	Kommentar zu Veränderungen und Weiterbestand
			Bildung	Verwendung	Auflösung		
205	Kurzfristige Rückstellungen Gesamthaushalt	23'367'314.46	5'578'674.90	-6'196'477.55	-1'796'540.68	20'952'971.13	
205	Kurzfristige Rückstellungen Allgemeiner Haushalt	22'187'325.41	5'536'467.90	-6'196'477.55	-1'753'516.68	19'773'799.08	
2050.0020	Rückstellung Zeitguthaben	11'204'802.00	723'191.00			11'927'993.00	Abgrenzung sämtlicher Zeitguthaben der Mitarbeitenden (Ferien, Treueprämie, Überstunden)
2050.0302 (1300)	IPB-Guthaben Heilpädagogische Schule	0.00	14'904.35			14'904.35	Gemäss Vorgaben Kanton
2050.0303 (1300)	IPB-Guthaben Sprachheilschule	0.00	83'588.00		-18'559.20	65'028.80	Gemäss Vorgaben Kanton
2050.0304 (1300)	IPB-Guthaben Heilpädagogische Sonderklassen	0.00	37'938.95			37'938.95	Gemäss Vorgaben Kanton
2051.0350 (1300)	Rückstellung LFZ Kühlewil	370'215.30		-235'161.00		135'054.30	Rückstellungen für Lohnfortzahlungen infolge Verkauf Altersheim Kühlewil
2055.0000 (1100)	Rückstellung Kulturbeiträge Kultur Stadt Bern	1'734'957.08	1'610'090.65		-1'734'957.08	1'610'090.65	Im Jahr 2021 gesprochene Kulturbeiträge, die aber erst im Folgejahr ausbezahlt wrden können (gem. Auftrag FI)
2055.0000 (1500)	Rückstellungen kurzfristig aus betrieblicher Tätigkeit	618'750.00				618'750.00	Bestrittener Forderungserlass infolge Corona
2055.0000 (1600)	Rückstellungen kurzfristig aus betrieblicher Tätigkeit	0.00	1'000.00			1'000.00	Rückstellung für Entsorgung Restmobiliar
2055.0240 (1200)	Rückstellung Kantonsbeiträge Sanitätspolizei	2'582'041.03	240'798.00			2'822'839.03	Rückstellung Akontoüberschuss der GSI aus dem Jahr 2021
2056.0610 (1600)	Übergangseinlage Ausfinanzierung PVK Primatwechsel (2018 - 2027)	2'866'505.00	2'824'956.95	-3'151'261.95		2'540'200.00	Ausfinanzierung Primatwechsel PVK, Auflösung erfolgt in den Jahren 2018 - 2027, Anteil kurzfristig
2058.0510 (1500)	Kurzfristige Rückstellungen für Investitionen	2'810'055.00		-2'810'054.60	-0.40	0.00	Rückstellung Kostenbeitrag Stadt an SBB-Überführung Scheibenstrasse
205	Kurzfristige Rückstellungen Sonderrechnungen	1'179'989.05	42'207.00	0.00	-43'024.00	1'179'172.05	
2050.0020 (2820)	Rückstellung Zeitguthaben Sonderrechnung Tierpark	290'803.00	42'207.00			333'010.00	Abgrenzung sämtlicher Zeitguthaben der Mitarbeitenden (Ferien, Treueprämie, Überstunden)
2050.0020 (2850)	Rückstellung Zeitguthaben Sonderrechnung Stadtentwässerung	363'570.00			-21'373.00	342'197.00	Abgrenzung sämtlicher Zeitguthaben der Mitarbeitenden (Ferien, Treueprämie, Überstunden)
2050.0020 (2870)	Rückstellung Zeitguthaben Sonderrechnung Entsorgung & Recycling	525'616.05			-21'651.00	503'965.05	Abgrenzung sämtlicher Zeitguthaben der Mitarbeitenden (Ferien, Treueprämie, Überstunden)

11.4 Rückstellungsspiegel

Konto	Bezeichnung	Buchwert 01.01.2022 in Franken	Veränderung			Buchwert 31.12.2022 in Franken	Kommentar zu Veränderungen und Weiterbestand
			Bildung	Verwendung	Auflösung		
208	Langfristige Rückstellungen Gesamthaushalt	23'415'102.98	2'183'021.55	-4'288'057.78	-1'500.00	21'308'566.75	
208	Langfristige Rückstellungen Allgemeiner Haushalt	22'297'997.78	2'159'715.25	-4'288'057.78	-1'500.00	20'168'155.25	
2085.0000 (1600)	Defizitdeckungsgarantie Darlehen Jugendherberge Bern	129'375.00			-1'500.00	127'875.00	Defizitdeckungsgarantie max. jährliche Amortisation (Fr. 60 000) uns Zinsen von 2017 - 2067
2085.0000 (1600)	Rückstellungen aus übriger betrieblicher Tätigkeit	13'500.00	13'500.00			27'000.00	Beitrag Bürgerliches Geläut 2021
2085.0510 (1500)	Tiefbauamt - Deponie Illiswil	1'290'165.93				1'290'165.93	Sanierung in Zusammenarbeit mit Kanton
2085.0510 (1500)	Tiefbauamt - Rückerstattung Abfallgrundgebühren	40'300.00				40'300.00	Abwicklung der Rückerstattung der Abfall-Grundgebühren gemäss Bundesgerichtsurteil
2085.0730 (1600)	Rückstellungen für Instandsetzungen Kühlewil	225'000.00				225'000.00	Rückstellung zur Abgeltung allfälliger Kosten für behördlich angeordnete Sanierungs- und Überwachungsmassnahmen gemäss Altlastenverordnung sowie Mehrkosten im Zusammenhang mit der allfälligen Entsorgung von Bauabfällen zum Zeitpunkt der Sanierungs- respektive der Abbruchmassnahmen.
2086.0610 (1600)	Übergangseinlage Ausfinanzierung PVK Primatwechsel (2018 - 2027)	10'453'762.30	950'214.85	-3'735'077.15		7'668'900.00	Ausfinanzierung Primatwechsel PVK, Auflösung erfolgt in den Jahren 2018 - 2027, Anteil langfristig
2088.0700 (1600)	Rückstellungen für Investitionen	0.00	285'000.00			285'000.00	Schule Hochfeld, Rückbau Containerprovisorium
2088.1240 (1200)	Kantonsbeiträge für Investitionen Sanität- polizei	2'511'464.97	886'000.00	-453'472.85		2'943'992.12	In den kantonalen Abgeltungen enthaltene Beiträge, welche für Investitionen reserviert sind.
2088.1250 (1200)	Gemeindebeitrag für Investitionen Feuerwehr Bolligen	428'547.75	25'000.00	-99'507.78		354'039.97	Jährlich fixe Beiträge der Gemeinde Bolligen zur Finanzierung künftiger Investitionen für Feuerwehraufgaben
2088.1510 (1500)	Langfristige Rückstellungen für Investitionen	7'205'881.83	0.40			7'205'882.23	Rückstellung Investition Wylerfeld
208	Langfristige Rückstellungen Sonderrechnungen	1'117'105.20	23'306.30	0.00	0.00	1'140'411.50	
2085.0950 (2860)	Rückstellung Boiler-/Tankrevision	145'822.40	3'557.40			149'379.80	Wird über HK/NK-Abrechnung auf die Mieter abgewälzt
2085.0952 (2860)	Rückstellung Lüftung	173'642.80	19'748.90			193'391.70	Wird über HK/NK-Abrechnung auf die Mieter abgewälzt
2088.1850 (2850)	Rückstellung Investitionen Abwasser- entsorgung	797'640.00				797'640.00	Rückstellung für Investitionen
Gesamttotal Rückstellungen		46'782'417.44	7'761'696.45	-10'484'535.33	-1'798'040.68	42'261'537.88	

11.5 Beteiligungsspiegel

Name, Sitz, Rechtsform	Tätigkeits- gebiet	Nominal- kapital in Fr. (100%)	Eigen- tums- anteil	Stimmanteil Exekutive Legislative	Wesentliche weitere Beteiligte	Buchwert per 31.12.2022 in Fr.	Anschaftungs- wert in Fr.	Wesentliche weitere Beteiligungen der Organisation	Rechnungslegungs- norm, Aussage zur Jahresrechnung	Zahlungsströme Berichtsjahr	Spezifische Risiken
Gemeindeeigene Unternehmen (Anstalten) gemäss Art. 64 Abs. 1 Bst. B Gemeindegesetz											
ewb Energie Wasser Bern	Energie- und Wasserversorgung	80'000'000.00	100.00%	Exekutive	keine	80'000'000.00	80'000'000.00	umfangreiche Beteiligungen, siehe Geschäftsbericht	Swiss GAAP FER, keine Konsolidierung in Stadtrechnung	Gewinnausschüttung 16.2 Mio. Franken	
BERNMOBIL	Verkehrsbetriebe	33'700'000.00	100.00%	Exekutive	keine	33'700'000.00	33'700'000.00	Regionalverkehr Bern- Solothurn AG (14,78%)	kant. Vorschriften für Gemeinden und über- geordnete Regelungen Transportgesetz, keine Konsolidierung in Stadtrechnung	keine Ausschüttung	
Öffentlich-rechtliche Organisationen der interkommunalen Zusammenarbeit (Gemeindeverbände, Anstalten, etc.)											
Sämtliche Leistungsverträge werden im Kapitel 11.9.3 "Übersicht über die eigenen Beiträge" einzeln aufgeführt											
Die Stadt Bern führt ein Verzeichnis über Verpflichtungen und Beteiligungen gemäss Gemeindeverordnung Art. 97 Bst. A - d											
Mitgliedschaften in und Beteiligungen an juristischen Personen des Privatrechts (Beteiligung 50% oder mehr)											
Autoeinstellhalle Waisenhausplatz AG, Bern	Parkhaus	5'000'000.00	65.60%	Exekutive		13'694'000.00	3'280'000.00	Einstellhalle Wankdorf- Allmend AG (100%)	OR	Dividende 50%	
Autohalle Kasinoplatz AG, Bern	Parkhaus	440'000.00	67.27%	Exekutive		296'000.00	296'000.00	Immobilien-gesellschaft Wankdorfplatz AG (22.22%)	OR	Dividende 100%	
Bern Arena Stadion AG, Bern	Stadion	3'461'000.00	71.57%	Exekutive		1'238'500.00	2'477'000.00	keine	OR	keine Dividende, Leistungsvertrag gemäss Beitragsliste	
Gurtenbahn Bern AG, Bern	Bahn	8'260'000.00	76.03%	Exekutive		3'265'444.00	6'279'700.00	keine	OR	keine Dividende	
SpoHaWe AG	Sporthalle Weissenstein	6'000'000.00	50.00%	Exekutive	Gemeinde Köniz (50%)	3'000'000.00	3'000'000.00	keine	OR	keine Dividende Leistungsvertrag gemäss Beitragsliste	die Stadt gewährt der Gesellschaft ein verzinsliches Darlehen von 5,85 Mio. Franken
Wärmeverbund Marzili Bern AG	Wärmeverbund	400'000.00	50.00%	Exekutive	Axpo (50%)	560'000.00	200'000.00	keine	OR	Dividende 10%	
Baugesellschaft Feldheim AG (Beteiligung der Sonderrechnung 2860 Fonds für Boden- und Wohnbaupolitik)	Liegenschaften	180'000.00	100.00%	Exekutive		135'000.00	180'000.00	keine	OR	Dividende 6%	
Baugesellschaft Nydegg AG (Beteiligung der Sonderrechnung 2860 Fonds für Boden- und Wohnbaupolitik)	Liegenschaften	500'000.00	50.00%	Exekutive		250'000.00	250'000.00	keine	OR	Dividende 5%	
Baugenossenschaft Bethlehem Bern (Beteiligung der Sonderrechnung 2860 Fonds für Boden- und Wohnbaupolitik)	Liegenschaften	282'000.00	50.00%	Exekutive		141'000.00	141'000.00	keine	OR	Dividende 6% Erhöhung Genossenschafts- kapital Fr. 61'000	
Baugenossenschaft Karl Staufferstrasse (Beteiligung der Sonderrechnung 2860 Fonds für Boden- und Wohnbaupolitik)	Liegenschaften	39'000.00	76.92%	Exekutive		30'000.00	30'000.00	keine	OR	Verzinsung Genossenschafts- kapital 6%	
Baugenossenschaft TerraBern (Beteiligung der Sonderrechnung 2860 Fonds für Boden- und Wohnbaupolitik)	Liegenschaften	308'000.00	57.14%	Exekutive		1'525'920.00	176'000.00	keine	OR	Verzinsung Genossenschafts- kapital 40%	
Egelmoos AG, Bern	Liegenschaften	130'000.00	57.69%	Exekutive		75'000.00	75'000.00	keine	OR	Dividende 5%	
ara region bern ag (Beteiligung der Sonderrechnung 2850 Stadtentwässerung)	Abwasserreinigungs- anlage	60'000'000.00	76.58%	Exekutive	12 weitere Regionsgemeinden	45'950'000.00	45'950'000.00	keine	OR	Dividende 4,5%	
Mitgliedschaften in einfachen Gesellschaften, Kollektiv- und Kommanditgesellschaften											
Die Stadt Bern führt ein Verzeichnis über Verpflichtungen und Beteiligungen gemäss Gemeindeverordnung Art. 97 Bst. a - d											
Vertragliche Beziehungen zur Erfüllung von Gemeindeaufgaben											
Sämtliche Leistungsverträge werden im Kapitel 11.5.2 "Übersicht über die eigenen Beiträge" einzeln aufgeführt											

Gemäss Art. 32g FHDV sind nur die wesentlichen Beteiligungen mit Zweck der öffentlichen Aufgabenerfüllung aufgeführt. Im Verzeichnis über die Wertschriften und Beteiligungen sind sämtliche Buchwerte nachgewiesen.

**11.5.1 VERZEICHNIS DER WERTSCHRIFTEN
UND BETEILIGUNGEN**

Schuldner	Anz.	Titel	Zins / Div. 2022 %	Be- teilig. in %	Forderungs- betrag per 31.12.2022 Fr.	Buchwert per 31.12.2022 Fr.
Finanzvermögen Allgemeiner Haushalt					2'633'467.00	4'234'552.00
Konto 1070.0601 (Dividende 4420.0000)						
Aktien und Anteilscheine					2'293'467.00	3'894'552.00
Abraxas Informatik AG, St. Gallen	100	Akt.	--	0.05	40'000.00	40'000.00
Bergbahnen Destination Gstaad AG, Gstaad	1190	Akt.	--	0.00	476.00	1.00
BERNEXPO HOLDING AG, Bern	600	Akt	--	0.77	30'000.00	177'000.00
Bielensee-Schiffahrts-Gesellschaft AG, Biel	2	Akt.	--	0.00	4.00	1.00
Bielensee-Schiffahrts-Gesellschaft AG, Biel	10	Akt.	--	0.00	50.00	1.00
BLS AG, Bern	249828	Akt.	--	0.31	184'887.00	74'948.00
Flughafen Bern AG, Bern	4875	Akt.	--	3.41	487'500.00	136'500.00
Immobilien-gesellschaft Altes Tramdepot AG, Bern	675	Akt	10,0	45.00	675'000.00	1'552'500.00
Käsereigenossenschaft Juchlishaus, Mühleberg	6	AS	--	--	110.00	1.00
Kongress + Kursaal Bern AG, Bern	1156	Akt.	--	1.42	222'600.00	388'416.00
Radio- und Fernsehgenossenschaft, Bern	50	AS	--	--	5'000.00	1.00
Schweizer Zucker AG, Frauenfeld	84	Akt.	--	0.01	840.00	1'982.00
Siedlungsgenossenschaft Wylergut (SGW), Bern	2	AS	--	--	2'000.00	2'000.00
Spitex Genossenschaft Bern, Bern	5	AS	--	--	1'000.00	1.00
SKAN Group AG, Allschwil	10000	Akt.	24,0	0.10	100'000.00	630'000.00
STB Trainingszentrums AG, Bern	15	Akt.	--	7.24	15'000.00	2'200.00
Volkshaus AG Bern, Bern	700	Akt.	--	3.89	329'000.00	329'000.00
Wärmeverbund Marzili Bern AG, Bern	200	Akt	10,0	50.00	200'000.00	560'000.00
Konto 1071.0601 (Zins 4407.0000)						
Darlehen					340'000.00	340'000.00
Länggass-Leist Bern		Hyp.	0,00		140'000.00	140'000.00
Verein Cineville		Darl.	1,42		50'000.00	50'000.00
Verein Volkshochschule Bern		Darl.	0,00		150'000.00	150'000.00

**11.5.1 VERZEICHNIS DER WERTSCHRIFTEN
UND BETEILIGUNGEN**

Schuldner	Anz.	Titel	Zins / Div. 2022 %	Be- teilig. in %	Forderungs- betrag per 31.12.2022 Fr.	Buchwert per 31.12.2022 Fr.
Verwaltungsvermögen Allgemeiner Haushalt - Darlehen und Beteiligungen					156'075'901.95	152'052'167.95
Konto 1446.0601 (Zins 4450.0000) Darlehen an private Organisationen					12'275'951.95	12'275'951.95
Alfred Chambaty-Stiftung (Mietzinsgarantien)		Darl.	0,00		200'000.00	200'000.00
Alpines Museum, Bern		Hyp.	1,22		2'267'215.00	2'267'215.00
Bern Welcome AG, Bern		Darl.	0,00		1'000'000.00	1'000'000.00
Kleintierfreunde der Stadt Bern		Darl.	1,00		118'736.95	118'736.95
Schweizer Stiftung für Sozialtourismus (Jugendherberge)		Hyp.	2,5		2'670'000.00	2'670'000.00
SpoHaWe AG (Sporthallen Weissenstein) - Darlehen		Darl.	1,5		5'850'000.00	5'850'000.00
Tscharnergut-Immobilien AG, Bern (Jugendhaus)		Hyp.	0,00		130'000.00	130'000.00
Tscharnergut-Immobilien AG, Bern (Restaurant)		Hyp.	0,00		40'000.00	40'000.00
Konto 1454.0604 - 609 (Ausschüttung 4634.0000) Beteiligungen an öffentlichen Unternehmungen					113'700'000.00	113'700'000.00
Dotationskapital ewb Energie Wasser Bern					80'000'000.00	80'000'000.00
Dotationskapital BERNMOBIL					33'700'000.00	33'700'000.00
Konto 1455.0601 (Dividende 4451.0000) Beteiligungen an privaten Unternehmungen					29'216'700.00	25'970'304.00
Autoeinstellhalle Rathaus AG, Bern	910	Akt.	12,0	41.36	910'000.00	910'000.00
Autoeinstellhalle Waisenhausplatz AG, Bern	6560	Akt.	50,0	65.60	3'280'000.00	13'694'000.00
Autohalle Kasinoplatz AG, Bern	520	Akt.	100,0	67.27	260'000.00	260'000.00
Autohalle Kasinoplatz AG, Bern	96	Akt.	100,0		36'000.00	36'000.00
Bern Arena Stadion AG, Bern	4954	Akt.	--	71.57	2'477'000.00	1'238'500.00
Bern Welcome AG, Bern	2000	Akt.	--	44.44	200'000.00	39'600.00
Domicil Holding AG, Bern	101957	Akt.	0,3	19.61	10'195'700.00	654'260.00
eOperations Schweiz AG, Bern	1	Akt.	--	0.10	300.00	300.00
Grosse Schanze AG, Bern	1400	Akt.	60,0	35.59	700'000.00	700'000.00
Grosse Schanze AG, Bern	3500	Akt.	60,0		350'000.00	350'000.00
Gurtenbahn Bern AG, Bern	62797	Akt.	--	76.03	6'279'700.00	3'265'444.00
Messepark Bern AG, Bern	120000	Akt.	2,63	3.16	1'200'000.00	1'500'000.00
Siloah AG, Gümligen	160	Akt.	12,5	0.03	8'000.00	2'200.00
Siloah Kühlewil AG, Wald	3000	Akt.	--	20.00	320'000.00	320'000.00
SpoHaWe AG, Bern (Sporthallen Weissenstein)	3000	Akt.	--	50.00	3'000'000.00	3'000'000.00
Konto 1456.0601 (Dividende 4451.0000) Beteiligungen an privaten Organisationen					883'250.00	105'912.00
Band-Genossenschaft, Bern	10	AS	--	1.49	5'000.00	5'000.00
BWG Wohnateliers + Ateliers für Kulturschaffende	1	AS	--	--	5'000.00	1.00
Gen.Nationales Pferdezentrum Bern (NPZB), Bern	5	AS	--	13.89	100'000.00	100'000.00
Genossenschaft Feuerwehr Viktoria	3	AS	--	--	900.00	900.00
Schweizer Bibliotheksdienst Genossenschaft, Bern	35	AS	--	0.36	3'500.00	1.00
Suchtfachklinik für Frauen, Herzogenbuchsee	8	AS	--	--	3'000.00	1.00
Verein Arbeiterheim, Bern	10	AS	--	--	1'000.00	1.00
Verein bern. Kindersanat.'Maison Blanche' Leubr.	4	AS	--	3.40	850.00	1.00
Stiftungen:						
Bernische Stiftung für angewandte Kunst		Stift.kap	--		50'000.00	1.00
Stiftung Contact Netz		Stift.kap	--		2'000.00	1.00
Stiftung Dürrenmatt-Mansarde		Stift.kap	--		150'000.00	1.00
Stiftung "Gurten - Park im Grünen"		Stift.kap	--		50'000.00	1.00
Stiftung Musikschule Konservatorium, Bern		Stift.kap	--		102'000.00	1.00
Stiftung Rathaus des äusseren Standes		Stift.kap	--		400'000.00	1.00
Dachstiftung Kunstmuseum Bern - Zentrum Paul Klee		Stift.kap	--		10'000.00	1.00

11.5.1 VERZEICHNIS DER WERTSCHRIFTEN UND BETEILIGUNGEN	Anz.	Titel	Zins / Div. 2022 %	Be- teilig. in %	Forderungs- betrag per 31.12.2022 Fr.	Buchwert per 31.12.2022 Fr.
Schuldner						
Finanzvermögen Sonderrechnungen Darlehen und Beteiligungen					10'497'926.90	12'828'846.90
Fonds für Boden- und Wohnbaupolitik Konto 1070.0910 (Dividende 4420.0000) Aktiengesellschaften					4'192'800.00	5'173'800.00
Baugesellschaft Feldheim AG, Bern	180	Akt.	6,0	100.00	180'000.00	135'000.00
Baugesellschaft Nydegg AG, Bern	250	Akt.	5,0	50.00	250'000.00	250'000.00
Biwo AG, Bern	200	Akt.	6,0	40.00	200'000.00	200'000.00
Egelmoos AG, Bern	75	Akt.	5,0	57.69	75'000.00	75'000.00
Gäbelbach-Immobilien AG, Bern	20	Akt.	0,0	6.25	20'000.00	20'000.00
Logis Suisse SA, Baden	28750	Akt.	2,5	0.27	287'500.00	287'500.00
Stadtwohnung Bern AG, Bern	8000	Akt.	3,0	8.89	800'000.00	800'000.00
TEAG Technologiepark-Immobilien AG, Bern	1600	Akt.	0,0	33.33	1'600'000.00	2'080'000.00
Tscharnergut Immobilien AG, Bern	420	Akt.	0,0	16.28	420'000.00	966'000.00
Wyler-Baugesellschaft Bern AG, Bern	300	Akt.	50,0	25.00	300'000.00	300'000.00
Regio Wohnbau AG, Bern	603	Akt.	3,0	3.44	60'300.00	60'300.00
Fonds für Boden- und Wohnbaupolitik Konto 1070.0920 (Dividende 4420.0000) Genossenschaften					913'000.00	2'262'920.00
Baugenossenschaft Aare Bern, Bern	414	AS	5,0	24.15	207'000.00	207'000.00
Baugenossenschaft Bethlehem, Bern	282	AS	6,0	50.00	141'000.00	141'000.00
Baugenossenschaft Brünnen-Eichholz, Bern	115	AS	4,75	12.29	115'000.00	115'000.00
FAMBAU Genossenschaft, Bern	37	AS	3,0	1.40	74'000.00	74'000.00
Baugenossenschaft Karl Staufferstrasse, Bern	60	AS	6,0	76.92	30'000.00	30'000.00
Baugenossenschaft TerraBern, Bern	176	AS	40,0	57.14	176'000.00	1'525'920.00
Gemeinnützige Baugenossenschaft Bern, Bern	80	AS	6,0	17.58	80'000.00	80'000.00
Siedlungsgenossenschaft Bethlehemacker, Bern	45	AS	3,0	6.83	90'000.00	90'000.00
Fonds für Boden- und Wohnbaupolitik Konto 1071.0910 - 0913 (Zins 4409.0901) Darlehen					5'142'126.90	5'142'126.90
Stiftung für Bümpliz/Bethlehem/Bottigen/Riedbach		Darl.	1,5		92'126.90	92'126.90
Darlehen Schweizerischer Frauenverein, sgf Bern		Darl.	0,0		4'000'000.00	4'000'000.00
Darlehen WBG Warmbächli		Darl.	0,0		900'000.00	900'000.00
Darlehen Wohnenbern		Darl.	0,0		150'000.00	150'000.00
Fonds für Boden- und Wohnbaupolitik Konto 1079.0000 / 1079.0900 (Zins 4409.0901) Übrige langfristige Finanzanlagen					250'000.00	250'000.00
Darlehen Gäbelbach Immobilien AG (unverzinslich)		Darl.	0,0		250'000.00	250'000.00
Verwaltungsvermögen Sonderrechnungen Darlehen und Beteiligungen					45'950'000.00	45'950'000.00
Stadtentwässerung Konto 1454.2000 (Dividende 4451.0000) Beteiligungen					45'950'000.00	45'950'000.00
ara region bern AG	3190	Akt.	4,5	76.58	31'900'000.00	31'900'000.00
ara region bern AG	14050	Akt.	4,5		14'050'000.00	14'050'000.00

11.5.2 ÜBERSICHT ÜBER DIE EIGENEN BEITRÄGE

0 kein Leistungsvertrag

1 mit einjährigem Leistungsvertrag

2 mit mehrjährigem Leistungsvertrag

* lastenausgleichsberechtigt

		Nettokosten		
		Rechnung 2022	Budget 2022	Rechnung 2021
VERWALTUNGSDIREKTIONEN		283'002'379.59	292'333'633.95	286'789'983.95
1000	GEMEINDE UND BEHÖRDEN	1'452'675.90	1'505'571.00	1'456'518.13
36320000	Beiträge Gemeinden	425'709.75	440'000.00	424'070.80
36360000	Beiträge an private Organisationen	38'538.00	30'171.00	38'570.00
36360001	Beiträge des Gemeinderats	455'299.75	475'000.00	431'804.58
36360002	Beitr. Quartier-/Partizipationsgremien	330'001.00	330'000.00	330'000.00
36360003	Beitrag Vereinigung für Bern	63'000.00	63'000.00	63'000.00
36360004	Beitrag Städteverband inkl. Standortbeitrag	80'876.40	79'000.00	80'754.60
36360005	Beiträge Verein für Landesplanung (VLP)	15'000.00	15'000.00	14'727.15
36360006	Beiträge Rat der Gemeinden Europas	0.00	2'400.00	0.00
36360007	Beiträge Verband Bernischer Gemeinden	13'092.00	14'000.00	13'092.00
36360008	Org. viles du patrimoine mondiale	9'400.00	12'000.00	9'200.00
36360012	Hauptstadtregion	21'099.00	45'000.00	51'099.00
36370000	Beiträge an private Haushalte	660.00	0.00	200.00
1100	PRÄSIDIALLDIREKTION	34'623'295.47	34'918'984.00	36'871'042.35
36350000	Beiträge an private Unternehmungen	2'584.80	0.00	500.00
36350160	Corona-Notunterstützung	0.00	0.00	3'613'098.23
36360000	Beiträge an private Organisationen	249'000.00	239'450.00	83'902.66
36360101	Beiträge aus Spez'finanz. KiöR	15'892.25	0.00	73'637.55
36360104	Reitschule, Betriebsbeitrag IKUR	380'000.00	380'000.00	380'000.00
36360105	Förderung bildende Kunst	294'319.70	300'000.00	315'165.06
36360106	Förderung Literatur	202'565.45	225'000.00	223'110.00
36360107	Förderung Filmschaffen	125'500.00	130'000.00	126'500.00
36360108	Förderung der Musik	935'040.00	690'000.00	695'500.00
36360109	Theaterschaffen	1'005'965.00	985'000.00	1'040'322.00
36360111	A.o. Beiträge kulturelle Aufgaben	505'527.34	500'000.00	585'380.00
36360113	Kulturelle Infrastrukturen	45'715.00	97'000.00	54'000.00
36360114	Kult. Bez.CH Städte	85'000.00	30'000.00	70'000.00
36360116	Cinéville	260'000.00	260'000.00	260'000.00
36360118	Förderung Breitenkultur	170'795.00	200'000.00	124'945.00
36360120	Kulturaustausch	8'500.00	25'000.00	24'000.00
36360124	Kunsthalle	1'000'000.00	1'000'000.00	1'000'000.00
36360125	Camerata Bern	264'000.00	264'000.00	213'559.00
36360126	Berner Kammerorchester	53'760.00	53'760.00	53'760.00
36360128	Schlachthaus Theater	1'408'000.00	1'408'000.00	1'365'170.10
36360129	Dampfzentrale	2'441'462.00	2'515'046.00	2'257'656.00
36360135	Denkmalpfl. Beiträge	88'605.00	68'000.00	26'553.00
36360137	Bern. Historisches Museum	1'747'728.00	1'747'728.00	1'747'728.00
36360139	auawirleben	600'000.00	600'000.00	600'000.00
36360143	Albert Einstein Ges. Bern Einsteinhaus	60'000.00	60'000.00	51'476.00
36360147	Verein Stadtsaal im Kornhaus	388'800.00	388'800.00	373'886.70
36360149	Verein grosse Halle	258'228.90	260'000.00	253'781.05
36360150	Schwerpunktkredit	96'831.90	250'000.00	0.00
36360152	Verpflichtungskredit RK Institutionen	31'558.15	35'000.00	30'997.10
36360153	Fonds Stadtentwicklung durch Kultur	122'619.73	75'000.00	64'399.80
36360155	Lichtspiel	220'000.00	220'000.00	220'000.00
36360156	Bee Flat	158'074.00	190'000.00	178'110.45
36360158	Buskers Festival	52'186.85	57'600.00	57'600.00
36360160	Bern Tourismus, Beitrag	1'270'000.00	1'270'000.00	1'270'000.00
36360161	Das Theater an der Effingerstrasse	252'000.00	252'000.00	252'000.00
36360163	Tojo Theater	84'361.30	100'000.00	100'000.00
36360170	La Cappella	72'000.00	72'000.00	72'000.00
36360172	Robert-Walser-Stiftung	100'000.00	100'000.00	100'000.00
36360173	Pauschale Programmförderung	610'000.00	775'000.00	744'520.85
36360176	Konzert Theater Bern	18'506'500.00	18'648'000.00	17'465'462.00
36360180	Haus der Religionen	300'000.00	300'000.00	300'000.00
36360190	Swiss Jazz Orchestra	57'600.00	57'600.00	51'833.00
36360191	Infrastrukturen Altstadt	90'000.00	90'000.00	90'000.00
36360192	Promotion und Distribution	0.00	0.00	3'668.00
36360193	Corona Stipendien	0.00	0.00	255'000.00
36370110	Beiträge AV Kultur	2'575.10	0.00	1'820.80

11.5.2 ÜBERSICHT ÜBER DIE EIGENEN BEITRÄGE

0 kein Leistungsvertrag

1 mit einjährigem Leistungsvertrag

2 mit mehrjährigem Leistungsvertrag

* lastenausgleichsberechtigt

		Nettokosten		
		Rechnung 2022	Budget 2022	Rechnung 2021
1200	DIREKTION FÜR SICHERHEIT, UMWELT UND ENERGIE	7'834'991.25	8'130'860.00	8'212'443.02
	36320000 Beiträge Gemeinden	0.00	0.00	250.00
	36340000 Beiträge an Sonderrechnung Tierpark	7'276'417.55	7'255'160.00	7'550'695.17
	36350000 Beiträge an private Unternehmungen	52'290.00	23'000.00	8'215.10
	36360000 Beiträge an private Organisationen ohne Erwerbszweck	0/2 168'330.00	307'200.00	317'000.00
	36360200 Beiträge aus Spez'finanz. und Mehrwertab	0 8'091.30	200'500.00	83'313.05
	36360201 Einsatzkostenversicherung	0 0.00	50'000.00	0.00
	36360208 Beiträge kulturelle Aufgaben	0 5'200.00	40'000.00	4'460.00
	36360209 Beteiligung an der öff. Energieberatung	2 39'662.40	0.00	39'509.70
	36360210 Fanarbeit YB/SCB	2 50'000.00	50'000.00	50'000.00
	36360211 Lichtspektakel Bundesplatz	2 180'000.00	180'000.00	134'000.00
	36360212 Museumsnacht	1 30'000.00	0.00	0.00
	36360213 Beitrag Verein CasaSegura Bern	2 25'000.00	25'000.00	25'000.00
1300	DIREKTION FÜR BILDUNG, SOZIALES UND SPORT	200'023'960.38	204'753'502.95	204'585'174.17
	36320301 Vorschulen, Schulen innerhalb Schulpfl.	0 3'861'123.70	3'092'000.00	3'119'403.15
	36320302 Allgemeine Musikschulen	0 57'347.54	40'000.00	45'032.60
	36350301 Volkshochschule Bern	1 105'000.00	105'000.00	105'000.00
	36350302 Bern Arena Stadion AG	2 1'046'000.00	1'026'000.00	1'046'000.00
	36360000 Beiträge an private Organisationen	0 443'907.85	544'500.00	485'626.50
	36360301 Verein Comprendi?	2 36'085.00	50'000.00	41'647.55
	36360302 Jedem Kind ein Instrument (JeKi)	0 125'000.00	125'000.00	125'000.00
	36360304 Speiseanstalt der untern Stadt (Spysi)	2 36'000.00	36'000.00	36'000.00
	36360305 Heilsarmee, Passantenheim, begleit. Wohnen	2 * 917'428.00	914'228.00	914'228.00
	36360306 Verein WOInnenbern	2 * 1'080'642.00	1'076'873.00	1'076'873.00
	36360307 Fahrdienst Rotes Kreuz Bern	2 0.00	0.00	77'000.00
	36360308 Verein Wohngemeinschaften Stadt&Region	2 * 481'927.00	480'246.00	480'246.00
	36360309 Albatros Betreutes Wohnen	2 * 397'454.00	396'068.00	396'068.00
	36360310 Kosten EAZ BIAS	0 351'418.18	1'070'492.00	301'959.10
	36360312 Verein Familientreff Bern	1 334'388.20	269'739.00	269'739.00
	36360313 Verein Mütterzentrum Bern-West	1 396'453.75	395'520.00	398'520.00
	36360314 Leistungsvertrag isa Beratung	1 70'000.00	0.00	0.00
	36360316 Integrationshilfe	2 3'347'945.00	3'340'175.00	3'250'175.00
	36360319 Beiträge an Fäger (Ferienpass)	0 0.00	5'500.00	500.00
	36360321 Dachverband offene Kinderarbeit (DOK)	1 * 2'307'335.40	2'281'195.00	2'266'995.20
	36360323 Nachzahlungen Abgeltungen	0 * 0.00	7'000.00	0.00
	36360330 FKS Spielgruppen Region Bern	1 292'141.00	292'141.00	292'141.00
	36360331 Junge Bühne Bern	0 65'000.00	65'000.00	65'000.00
	36360332 Kinderlepopello	0 0.00	0.00	10'000.00
	36360333 Zauberlaterne	0 15'000.00	15'000.00	15'000.00
	36360334 Schlachthaus	0 25'000.00	25'000.00	25'000.00
	36360335 Beitrag Kidswest	1 83'880.00	83'880.00	79'581.00
	36360337 Beitrag Westwind	1 60'000.00	60'000.00	60'000.00
	36360338 Jugendkulturpauerschale	0 63'142.00	120'000.00	94'675.00
	36360339 Jugend- und Kulturzentrum Gaskessel	1 542'823.90	544'644.00	536'743.45
	36360340 Trägerverein für offene Jugendarbeit (TOJ)	1 * 2'284'103.00	2'278'314.00	2'253'314.00
	36360341 Theaterzirkus Wunderplunder	0 0.00	14'000.00	0.00
	36360342 Verein Stellwerk (Tankere)	1 55'000.00	0.00	0.00
	36360351 Lernbegleitung	1 292'000.00	292'000.00	292'000.00
	36360352 Ludothek Bern-West	0 19'300.00	21'200.00	19'300.00
	36360357 Mitgliederbeiträge	0 21'469.50	26'869.00	33'414.35
	36360359 Förderung des Jugendsportes	0 233'699.55	240'000.00	172'660.25
	36360360 Verein Berner Feriensportlager Fiesch	2 275'000.00	275'000.00	110'708.00
	36360361 Musikschule Konservatorium Bern	1 3'812'008.95	3'625'000.00	4'200'351.65
	36360362 Stiftung Kornhausbibliothek	2 3'354'400.00	3'354'000.00	3'354'400.00
	36360364 Sportvereine und Sportveranstaltungen	0 59'365.00	129'500.00	75'125.00
	36360366 Betriebsbeitrag SpoHaWe AG	0 220'000.00	220'000.00	220'000.00
	36360378 Beitrag an Standplatz Buech	0 0.00	0.00	30'000.00
	36360379 Beitrag Internetcafé Power Point	0 25'000.00	25'000.00	25'000.00

11.5.2 ÜBERSICHT ÜBER DIE EIGENEN BEITRÄGE

		Nettokosten		
		Rechnung 2022	Budget 2022	Rechnung 2021
0	kein Leistungsvertrag			
1	mit einjährigem Leistungsvertrag			
2	mit mehrjährigem Leistungsvertrag			
*	lastenausgleichsberechtigt			
	36360380 Alkistübli	292'473.50	293'368.00	287'773.40
	36360381 Verein Schuldensanierung	50'000.00	50'000.00	60'000.00
	36360382 Kulturlegi	60'000.00	60'000.00	60'000.00
	36360383 Beitrag Sans Papiers	20'000.00	20'000.00	20'000.00
	36370000 Beiträge an private Haushalte	215'767.90	180'000.00	190'039.25
	36370304 Auslagen für Betreute	70'578.66	147'500.00	98'200.25
	36370305 Geschenke, Mitgliederbeiträge	139.50	400.00	341.45
	36370306 Unterstützungen nach SKOS-Richtlinien	35'648'312.45	36'398'815.25	37'869'373.10
	36370307 Mietzinse	32'475'945.20	32'331'715.55	33'482'207.75
	36370308 Medizinalauslagen (inkl. KK-Prämien)	26'431'184.92	27'635'290.20	28'884'517.80
	36370309 Pflegegelder in stat. Einrichtungen	9'453'878.60	12'864'999.95	13'796'139.95
	36370310 Übrige Unterstützungen	7'322'564.81	6'854'170.00	8'790'773.71
	36370311 Unterstützungen OMH	197'355.10	0.00	0.00
	36370312 Alimentenbevorschussung laut kt. Gesetz	2'586'919.31	2'700'000.00	2'589'333.76
	36370313 Aufwendungen Sozialhilfe Asylbereich	28'169'328.42	22'714'750.00	23'469'666.10
	36370314 Aufw. Arbeitsintegration Asylbereich	0.00	0.00	19'458.00
	36370315 Stipendien für Musikunterricht	233'975.00	300'000.00	234'649.00
	36370318 Mahlzeitenvergünstigung	361'115.13	950'000.00	489'470.45
	36370319 Kulturvermittlung/-pädagogik	232'866.50	229'300.00	196'521.50
	36370320 Führung Kollektivunterkünfte	3'870'388.85	1'200'000.00	1'216'455.00
	36370322 Ablieferung Alimentenvermittlung	787'860.56	1'100'000.00	893'790.35
	36370323 Betreuungsgutscheine	24'349'517.45	31'728'110.00	25'315'896.05
	36370324 Ausbildungsbeiträge in Tagesstätten	0.00	33'000.00	220'140.50
1500	DIREKTION FÜR TIEFBAU, VERKEHR UND STADTGRÜN	37'783'525.39	41'655'750.00	34'559'745.73
	36310501 Beitrag ÖV an Kanton	35'983'357.00	40'606'500.00	33'641'270.00
	36320000 Beiträge an Gemeinden	176'510.50	145'000.00	139'093.10
	36340501 Verbilligung Seniorenbabos EL-Bezüger	530'737.42	612'000.00	530'998.43
	36340502 Betriebsdefizit Nachtlinien	8'091.30	122'000.00	83'313.05
	36350000 Beiträge an private Unternehmungen	0.00	0.00	60'000.00
	36360000 Beiträge an private Organisationen	1'017'870.37	100'250.00	62'152.95
	36360501 Beiträge an Eifenauaktivitäten	40'000.00	40'000.00	16'000.00
	36360502 Berner Wanderwege, Beitrag	26'958.80	30'000.00	26'918.20
1600	DIREKTION FÜR FINANZEN, PERSONAL UND INFORMATIK	1'283'931.20	1'368'966.00	1'105'060.55
	36320601 Ev. Ref. Kirchgde., bürg. Geläute	11'500.00	11'500.00	11'500.00
	36360604 KV Bern, Rechtsauskunftsstelle	2'000.00	2'000.00	2'000.00
	36360605 Gewerkschaftsbund, Rechtsauskunftsstelle	6'000.00	6'000.00	6'000.00
	36360606 Berner Münster-Stiftung	750'000.00	750'000.00	650'000.00
	36360612 Schweizerisches Alpines Museum	51'250.00	51'000.00	51'250.00
	36360616 Jugendherberge Defizitgarantie	127'875.00	128'250.00	129'375.00
	36360617 Pfadfinderorganisation Mietzinserslass	5'306.20	5'216.00	4'935.55
	36380000 Entwicklungszusammenarbeit, hum. Hilfe	200'000.00	365'000.00	200'000.00
	36380000 Entwicklungszusammenarbeit, Nothilfe	130'000.00	50'000.00	50'000.00

11.6 Gewährleistungsspiegel

Direktion	Name der Empfängers/ Vertragspartner	Rechtsbeziehung	Angaben zu den gesicherten Leistungen (Art, Betrag, Verfall, Zinsangaben usw.)	Bewertung in Mio. Franken	Zahlungs- ströme im Berichtsjahr in Mio. Franken	Spezifische zusätzliche Angaben
Privatrechtliche Unternehmen (nach OR/ZGB)						
	keine					
Öffentlich-rechtliche Unternehmen (nach Gemeindegesetz)						
	keine					
Öffentlich-rechtliche Verträge						
	Personalvorsorgekasse der Stadt Bern (PVK) - Unterdeckung:	Leistungsgarantie gemäss Art. 11 Abs. 2 des Personal- vorsorgereglements (PVR)	Unterdeckung gesamt Subsidäre Forderung gegenüber ewb, BERNMOBIL und andere stadtnahe angeschlossene Betriebe Garantie durch Stadt (netto)	180.166 -74.243 105.923		Deckungsgrad per 31.12.2022: 93.53 % (Vorjahr 103.28 %) Die Verwaltungskommission (VK) der PVK hat mit Beschluss vom 29.11.2013 Massnahmen eingeleitet, welche die Ausfinanzierung der PVK über die nächsten 40 Jahre sicherstellen sollen. Die Arbeitgeberinnen beteiligen sich mit einem Beitrag an der Behebung der Unterdeckung. Die Höhe der Beteiligung ist zum aktuellen Zeitpunkt nicht genau bezifferbar und wird von der VK jährlich für das darauf folgende Rechnungsjahr festgelegt.

Direktion	Name der Empfänger/ Vertragspartner	Rechtsbeziehung	Angaben zu den gesicherten Leistungen (Art, Betrag, Verfall, Zinsangaben usw.)	Bewertung in Mio. Franken	Zahlungs- ströme im Berichtsjahr in Mio. Franken	Spezifische zusätzliche Angaben
Weitere Verpflichtungen (Altlasten, Leasing usw.)						
GuB	Alt-Gemeinderätinnen und Alt-Gemeinderäte	Reglement über die Nicht-wiederwahl und Altersvorsorge der Mitglieder des Gemeinderates	Kapitalisierung der Ruheleistungen bis Alter 63	2.060	0.418	
SUE	Marti Bern AG	Formel-E-Rennen vom 22. Juni 2019	Grundlage Bauhandwerkerpfandrecht	< 0.300	0.000	Klage der Marti Bern AG gestützt auf eine angebliche Bürgschaftshaftung im Zusammenhang mit der Durchführung des Formel-E-Rennens vom 22. Juni 2019
BSS	Direktion Gesundheit, Soziales und Integration (GSI) des Kanton Bern	Leistungsvertrag Neustrukturierung im Asyl- und Flüchtlingsbereich im Kanton Bern (NA-BE)	Restrisiko (worst case), falls Leistungsvertrag nicht kostendeckend erfüllt werden kann	3.360	0.000	Der Stadtrat hat mit SRB 2020-74 vom 13. Februar 2020 einen Verpflichtungskredit über 3,36 Mio. Franken für die Risikoabdeckung genehmigt
TVS	Schweizerische Bundesbahnen AG	Weiterentwicklung Bahnhof Wankdorf	Das Vorhaben, die Passerelle beim Bahnhof Wankdorf durch eine Personenunterführung mit Veloquerung und Velostation zu ersetzen und die Perrons auf der Nordseite zu verbreitern, wurde im September 2020 sistiert	2.000	0.000	Eisenbahnrechtliches Anstandsverfahren gem. Artikel 40 Absatz 2 des Eisenbahngesetzes vom 20. Dezember 1957 (EBG; SR 742.101)
TVS	Schweizerische Bundesbahnen AG	Gleisunterwerfung Wylerfeld: Ersatz der Überführung Stauffacherstrasse	7.93 Mio. Fr., davon sind 7.21 Mio. unbestritten (Rückstellung)	0.720	0.000	Eisenbahnrechtliches Anstandsverfahren gem. Artikel 40 Absatz 2 des Eisenbahngesetzes vom 20. Dezember 1957 (EBG; SR 742.101)
TVS	Schweizerische Bundesbahnen AG	Gleisunterwerfung Wylerfeld: Ersatz des Siedlungsentwässerungskanal Wylerguet-Winkelriedstrasse	7.34 Mio. Fr., davon sind 0.798 Mio. unbestritten (Rückstellung)	6.543	0.000	Eisenbahnrechtliches Anstandsverfahren gem. Artikel 40 Absatz 2 des Eisenbahngesetzes vom 20. Dezember 1957 (EBG; SR 742.101) Betrifft Sonderrechnung Stadtentwässerung
TVS	Neo Advertising SA	Sondernutzungskonzession für die Plakatierung auf öffentlichem Grund und für die City-Pläne	1.23 Mio. Fr., 50% davon wurden zurückgestellt	0.619	0.000	Beschwerde gegen abgelehnten Gebührenerlass wegen Corona-bedingten Umsatzeinbussen
FPI	Credit Suisse	Rahmen-Leasingvertrag		0.654	0.287	Kopiergeräte interne und externe Kunden LB
FPI	René Faigle AG	Leasingverträge		1.238	0.697	Gesamtstädtisches Druckerkonzept

11.7.1 Anlagespiegel Allgemeiner Haushalt

FINANZVERMÖGEN

		Anschaffungskosten					kumulierte Wertberichtigungen					Buchwerte		
		Anlagewert	Zuwachs/ Zugänge	Abgänge / Korrekturen	Um- gliederungen	Anlagewert	Stand per	Dauernde Wert- minderungen	Aufwertungen	Um- gliederungen	Stand per	Buchwert netto	davon Anlagen in Leasing	Versicherungs- werte
		01.01.2022	2022	2022	2022	31.12.2022	01.01.2022	2022	2022	2022	31.12.2022	31.12.2022	31.12.2022	31.12.2022
108	Sachanlagen Finanzvermögen	120'887'586.87	809'707.00	-2'172'756.60	-	119'524'538.27	-	-	-	-	119'524'538.27	-	-	
1080	Grundstücke unüberbaut	24'886'046.00	809'707.00	-3'461.00	-	25'692'292.00	-	-	-	-	25'692'292.00	-	-	
1084	Gebäude Finanzvermögen (entwidmet)	-	-	-	-	-	-	-	-	-	-	-	-	
1087	Anlagen im Bau Finanzvermögen	-	-	-	-	-	-	-	-	-	-	-	-	
1089	Übrige Sachanlagen FV	96'001'540.87	-	-2'169'294.60	-	93'832'246.27	-	-	-	-	93'832'246.27	-	-	

VERWALTUNGSVERMÖGEN

		Anschaffungskosten					Kumulierte Wertberichtigungen					Buchwerte		
		Anlagewert	Zuwachs/ Zugänge	Abgänge / Korrekturen	Um- gliederungen	Anlagewert	Stand per	Planmässige Abschreibungen	Ausserplan- planmässige Abschreibungen	Wertkorrekturen/ Umgliederungen	Stand per	Buchwert netto	davon Anlagen in Leasing	Versicherungs- werte
		01.01.2022	2022	2022	2022	31.12.2022	01.01.2022	2022	2022	2022	31.12.2022	31.12.2022	31.12.2022	31.12.2022
140	Sachanlagen Verwaltungsvermögen	1'291'877'530.80	114'336'767.95	-12'000'000.00	-23'322'963.09	1'370'891'335.66	-293'486'733.34	-50'164'309.12	-2'131'344.24	23'322'963.09	-322'459'423.61	1'048'431'912.05	-	-
1400	Grundstücke unbebaut	1'659'627.38	-	-	-	1'659'627.38	-	-	-	-	-	1'659'627.38	-	-
1401	Strassen/Verkehrswege	54'560'230.12	-1'098'723.53	-	6'588'774.01	60'050'280.60	-8'806'463.52	-2'073'404.08	-	-	-10'879'867.60	49'170'413.00	-	-
1402	Wasserbau	9'498'836.20	13'309.15	-	9'512'145.35	-1'869'772.20	-196'402.15	-	-	-	-2'066'174.35	7'445'971.00	-	-
1403	Tiefbauten übrige	45'427'429.25	1'831'137.45	-	1'624'174.90	48'882'741.60	-7'245'027.42	-1'469'208.18	-	-	-8'714'235.60	40'168'506.00	-	-
1404	Hochbauten	911'893'794.46	209'999.00	-12'000'000.00	86'348'800.68	986'452'594.14	-223'236'612.33	-35'742'336.62	-1'945'460.79	21'629'962.12	-239'294'447.62	747'158'146.52	-	-
1406	Mobilien	45'197'956.00	3'221'126.83	-	187'563.11	48'606'645.94	-21'311'351.39	-4'652'106.10	-	997'455.79	-24'966'001.70	23'640'644.24	-	-
1407	Anlagen im Bau	169'684'220.29	107'940'093.97	-	-124'101'554.20	153'522'760.06	-	-	-	-	-	153'522'760.06	-	-
1409	Übrige Sachanlagen (ohne 14099)	53'955'437.10	2'219'825.08	-	6'029'278.41	62'204'540.59	-31'017'506.48	-6'030'851.99	-185'883.45	695'545.18	-36'538'696.74	25'665'843.85	-	-
142	Immaterielle Anlagen VV	59'914'063.17	13'326'288.39	-	316'217.50	73'556'569.06	-32'401'359.49	-10'804'726.83	-	-316'217.50	-43'522'303.82	30'034'265.24	-	-
1420	Software	34'107'992.49	7'595'346.34	-	9'829'604.40	51'532'943.23	-24'192'227.47	-8'653'418.97	-	-316'217.50	-33'161'863.94	18'371'079.29	-	-
1427	Immaterielle Anlagen in Realisierung	8'998'265.66	2'553'625.19	-	-9'513'386.90	2'038'503.95	-	-	-	-	-	2'038'503.95	-	-
1429	Übrige immaterielle Anlagen	16'807'805.02	3'177'316.86	-	-	19'985'121.88	-8'209'132.02	-2'151'307.86	-	-	-10'360'439.88	9'624'682.00	-	-
144	Darlehen VV	12'143'507.90	200'000.00	-67'555.95	-	12'275'951.95	-	-	-	-	-	12'275'951.95	-	-
1441-1447	Darlehen	12'143'507.90	200'000.00	-67'555.95	-	12'275'951.95	-	-	-	-	-	12'275'951.95	-	-
145	Beteiligungen VV	169'360'484.41	120'375.00	-1'152'719.00	-	168'328'140.41	-	-	-	-	-	168'328'140.41	-	-
1452-1456	Beteiligungen	169'360'484.41	120'375.00	-1'152'719.00	-	168'328'140.41	-	-	-	-	-	168'328'140.41	-	-
146	Investitionsbeiträge VV	7'606'781.59	30'982.10	-	-	7'637'763.69	-764'902.59	-200'819.10	-	-	-965'721.69	6'672'042.00	-	-
1460-1469	Investitionen	7'606'781.59	30'982.10	-	-	7'637'763.69	-764'902.59	-200'819.10	-	-	-965'721.69	6'672'042.00	-	-
	Total Verwaltungsvermögen HRM2	1'540'902'367.87	128'014'413.44	-13'220'274.95	-23'006'745.59	1'632'689'760.77	-326'652'995.42	-61'169'855.05	-2'131'344.24	23'006'745.59	-366'947'449.12	1'265'742'311.65	-	-
	Verwaltungsvermögen HRM1	251'021'977.14	-	-	-	251'021'977.14	-164'517'926.10	-21'626'019.24	-	-	-186'143'945.34	64'878'031.80	-	-
14099	Übrige Sachanlagen	251'021'977.14	-	-	-	251'021'977.14	-164'517'926.10	-21'626'019.24	-	-	-186'143'945.34	64'878'031.80	-	-
14	Total Verwaltungsvermögen	1'791'924'345.01	128'014'413.44	-13'220'274.95	-23'006'745.59	1'883'711'737.91	-491'170'921.52	-82'795'874.29	-2'131'344.24	23'006'745.59	-553'091'394.46	1'330'620'343.45	-	-

11.7.2 Anlagespiegel Sonderrechnungen

FINANZVERMÖGEN

		Anschaffungskosten					Kumulierte Wertberichtigungen					Buchwerte		
		Anlagewert	Zuwachs/ Zugänge	Abgänge / Korrekturen	Um- gliederungen	Anlagewert	Stand per	Dauernde Wert- minderungen	Auf- und Abwertungen	Um- gliederungen	Stand per	Buchwert netto	davon Anlagen in Leasing	Versicherungs- werte
		01.01.2022	2022	2022	2022	31.12.2022	01.01.2022	2022	2022	2022	31.12.2022	31.12.2022	31.12.2022	31.12.2022
108	Sachanlagen Finanzvermögen	1'520'849'181.18	55'650'390.95	-13'619'175.49	-	1'562'880'396.64	-	-	-	-	1'562'880'396.64	-	-	
1080	Grundstücke unüberbaut	534'125'876.88	11'105'061.92	-	24'927'395.67	570'158'334.47	-	-	-	-	570'158'334.47	-	-	
1084	Gebäude Finanzvermögen (entwidmet)	961'161'601.38	11'562'723.94	-5'260'539.58	-21'986'452.11	945'477'333.63	-	-	-	-	945'477'333.63	-	-	
1087	Anlagen im Bau Finanzvermögen	25'561'702.92	32'982'605.09	-8'358'635.91	-2'940'943.56	47'244'728.54	-	-	-	-	47'244'728.54	-	-	

VERWALTUNGSVERMÖGEN

		Anschaffungskosten					Kumulierte Wertberichtigungen					Buchwerte		
		Anlagewert	Zuwachs/ Zugänge	Abgänge / Korrekturen	Um- gliederungen	Anlagewert	Stand per	Planmässige Abschreibungen	Ausser- planmässige Abschreibungen	Wertkorrekturen/ Umgliederungen	Stand per	Buchwert netto	davon Anlagen in Leasing	Versicherungs- werte
		01.01.2022	2022	2022	2022	31.12.2022	01.01.2022	2022	2022	2022	31.12.2022	31.12.2022	31.12.2022	31.12.2022
140	Sachanlagen Verwaltungsvermögen	92'613'631.60	13'550'134.93	-	-3'070.35	106'160'696.18	-17'651'263.55	-3'237'485.17	-	-	-20'888'748.72	85'271'947.46	-	-
1403	Tiefbauten übrige	23'285'222.12	421'553.65	-	148'261.51	23'855'037.28	-1'558'272.34	-391'983.14	-	-	-1'950'255.48	21'904'781.80	-	-
1404	Hochbauten	30'848'334.84	356'296.95	-	154'980.10	31'359'611.89	-9'702'512.58	-1'313'295.78	-	-	-11'015'808.36	20'343'803.53	-	-
1406	Mobilien	13'117'206.48	1'614'517.08	-	-	14'731'723.56	-6'045'802.63	-1'473'171.25	-	-	-7'518'973.88	7'212'749.68	-	-
1407	Anlagen im Bau	24'772'496.16	11'157'767.25	-	-306'311.96	35'623'951.45	-	-	-	-	-	35'623'951.45	-	-
1409	Übrige Sachanlagen (ohne 14099)	590'372.00	-	-	-	590'372.00	-344'676.00	-59'035.00	-	-	-403'711.00	186'661.00	-	-
142	Immaterielle Anlagen VV	3'920'935.98	208'957.63	-	3'070.35	4'132'963.96	-2'165'792.98	-401'916.98	-	-	-2'567'709.96	1'565'254.00	-	-
1420	Software	196'677.21	91'759.83	-	3'070.35	291'507.39	-132'218.21	-35'081.18	-	-	-167'299.39	124'208.00	-	-
1427	Lizenzen, Nutzungs- und Markenrechte	-	-	-	-	-	-	-	-	-	-	-	-	-
1429	Übrige immaterielle Anlagen	3'724'258.77	117'197.80	-	-	3'841'456.57	-2'033'574.77	-366'835.80	-	-	-2'400'410.57	1'441'046.00	-	-
144	Darlehen VV	-	-	-	-	-	-	-	-	-	-	-	-	
1441-1447	Darlehen	-	-	-	-	-	-	-	-	-	-	-	-	
145	Beteiligungen VV	45'950'000.00	-	-	-	45'950'000.00	-	-	-	-	-	45'950'000.00	-	-
1452-1456	Beteiligungen	45'950'000.00	-	-	-	45'950'000.00	-	-	-	-	-	45'950'000.00	-	-
146	Investitionsbeiträge VV	-	-	-	-	-	-	-	-	-	-	-	-	
1460-1469	Investitionen	-	-	-	-	-	-	-	-	-	-	-	-	
	Total Verwaltungsvermögen HRM2	142'484'567.58	13'759'092.56	-	-	156'243'660.14	-19'817'056.53	-3'639'402.15	-	-	-23'456'458.68	132'787'201.46	-	-
	Verwaltungsvermögen HRM1	10'356'534.95	-	-	-	10'356'534.95	-7'037'680.41	-829'696.66	-	-	-7'867'377.07	2'489'157.88	-	-
14099	Übrige Sachanlagen	10'356'534.95	-	-	-	10'356'534.95	-7'037'680.41	-829'696.66	-	-	-7'867'377.07	2'489'157.88	-	-
14	Total Verwaltungsvermögen	152'841'102.53	13'759'092.56	-	-	166'600'195.09	-26'854'736.94	-4'469'098.81	-	-	-31'323'835.75	135'276'359.34	-	-

11.7.3 Anlagespiegel Gesamthaushalt (Allgemeiner Haushalt und Sonderrechnungen)

FINANZVERMÖGEN

		Anschaffungskosten					Kumulierte Wertberichtigungen					Buchwerte		
		Anlagewert	Zuwachs/ Zugänge	Abgänge / Korrekturen	Um- gliederungen	Anlagewert	Stand per	Dauernde Wert- minderungen	Aufwertungen	Um- gliederungen	Stand per	Buchwert netto	davon Anlagen in Leasing	Versicherungs- werte ¹
		01.01.2022	2022	2022	2022	31.12.2022	01.01.2022	2022	2022	2022	31.12.2022	31.12.2022	31.12.2022	31.12.2022
108	Finanzvermögen Gesamtrechnung	1'641'736'768.05	56'460'097.95	-15'791'931.09	-	1'682'404'934.91	-	-	-	-	-	1'682'404'934.91	-	1'361'287'900.00
108	Finanzvermögen Allgemeiner Haushalt	120'887'586.87	809'707.00	-2'172'755.60	-	119'524'538.27	-	-	-	-	-	119'524'538.27	-	-
108	Finanzvermögen Sonderrechnungen	1'520'849'181.18	55'650'390.95	-13'619'175.49	-	1'562'880'396.64	-	-	-	-	-	1'562'880'396.64	-	-

¹⁾ davon GVB 1'351'787'900.00
davon Mobilien 9'500'000.00

VERWALTUNGSVERMÖGEN

		Anschaffungskosten					Kumulierte Wertberichtigungen					Buchwerte		
		Anlagewert	Zuwachs/ Zugänge	Abgänge / Korrekturen	Um- gliederungen	Anlagewert	Stand per	Planmässige Abschreibungen	Ausser- planmässige Abschreibungen	Wertkorrekturen/ Umgliederungen	Stand per	Buchwert netto	davon Anlagen in Leasing	Versicherungs- werte ²
		01.01.2022	2022	2022	2022	31.12.2022	01.01.2022	2022	2022	2022	31.12.2022	31.12.2022	31.12.2022	31.12.2022
14	Verwaltungsvermögen Gesamtrechnung	1'944'765'447.54	141'773'506.00	-13'220'274.95	-23'006'745.59	2'050'311'933.00	-518'025'658.46	-87'264'973.10	-2'131'344.24	23'006'745.59	-584'415'230.21	1'465'896'702.79	-	2'560'774'050.00
14	Verwaltungsvermögen Allgemeiner Haushalt	1'791'924'345.01	128'014'413.44	-13'220'274.95	-23'006'745.59	1'883'711'737.91	-491'170'921.52	-82'795'874.29	-2'131'344.24	23'006'745.59	-553'091'394.46	1'330'620'343.45	-	-
14	Verwaltungsvermögen Sonderrechnungen	152'841'102.53	13'759'092.56	-	-	166'600'195.09	-26'854'736.94	-4'469'098.81	-	-	-31'323'835.75	135'276'359.34	-	-

²⁾ davon GVB 2'157'024'050.00
davon Mobilien 403'750'000.00

11.8.1 Verpflichtungskreditkontrolle	Beschluss	Bruttokredit Fr.	Rechnung 2022		Total bis 31.12.2022		Saldo Fr.	Abrech- nung 2022
			Ausgaben Fr.	Einnahmen Fr.	Ausgaben Fr.	Einnahmen Fr.		
Zusammenzug Verwaltungsvermögen (ohne Anstalten)		1'676'994'191.82	151'633'637.52	-22'180'506.52	959'600'227.27	-93'183'959.93	810'577'924.48	
Steuerfinanzierter Haushalt Nettoinvestitionen ¹⁾		1'530'580'583.82	137'337'981.79 115'694'038.44	-21'643'943.35	880'441'585.32 795'582'766.37	-84'858'818.95	734'997'817.45	
1000 Gemeinde und Behörden		974'150.00	51'078.35	0.00	518'631.02	0.00	455'518.98	
1100 Präsidialdirektion		40'975'000.00	1'646'962.24	-84'070.00	51'400'198.80	-32'999'096.20	22'573'897.40	
1200 Direktion für Sicherheit, Umwelt und Energie		20'759'737.00	2'401'825.35	-562'823.63	17'690'260.63	-2'864'884.89	5'934'361.26	
1300 Direktion für Bildung, Soziales und Sport		36'951'120.00	6'375'066.05	-130'000.00	30'688'316.73	-170'000.00	6'432'803.27	
1500 Direktion für Tiefbau, Verkehr und Stadtgrün		456'642'219.82	29'714'468.02	-7'430'676.32	201'405'336.35	-37'196'198.55	292'433'082.02	
1600 Direktion für Finanzen, Personal und Informatik, ohne Hochbau		30'146'657.00	3'107'240.38	0.00	6'141'796.03	0.00	24'004'860.97	
1600 Direktion für Finanzen, Personal und Informatik, nur Hochbau		944'131'700.00	94'041'341.40	-13'436'373.40	572'597'045.76	-11'628'639.31	383'163'293.55	
Sonderrechnungen Nettoinvestitionen		146'413'608.00	14'295'655.73 13'759'092.56	-536'563.17	79'158'641.95 70'833'500.97	-8'325'140.98	75'580'107.03	
2820 Tierpark Nettoinvestitionen		9'087'000.00	768'397.40 399'888.68	-368'508.72	7'079'003.67 2'603'316.09	-4'475'687.58	6'483'683.91	
2850 TBA, Stadtentwässerung Nettoinvestitionen		110'273'140.00	12'568'661.82 12'524'840.42	-43'821.40	64'223'533.15 60'688'473.95	-3'535'059.20	49'584'666.05	
2870 Entsorgung + Recycling Nettoinvestitionen		27'053'468.00	958'596.51 834'363.46	-124'233.05	7'856'105.13 7'541'710.93	-314'394.20	19'511'757.07	
Zusammenzug Finanzvermögen Nettoanlage		529'040'544.50	42'324'443.54 40'950'605.09	-1'373'838.45	349'588'987.77 290'014'778.13	-59'574'209.64	239'025'766.37	
1600 Direktion für Finanzen, Personal und Informatik		0.00	0.00	0.00	0.00	0.00	0.00	
2860 Fonds für Boden- und Wohnbaupolitik		529'040'544.50	42'324'443.54	-1'373'838.45	349'588'987.77	-59'574'209.64	239'025'766.37	

1) ohne Gruppe 144 (Darlehen) + 145 (Beteiligungen)

	Beschluss	Bruttokredit Fr.	Rechnung 2022		Total bis 31.12.2022		Saldo Fr.	Abrech- nung 2022
			Ausgaben Fr.	Einnahmen Fr.	Ausgaben Fr.	Einnahmen Fr.		
11.8.1 Verpflichtungskreditkontrolle								
1000 Gemeinde und Behörden		974'150.00	51'078.35	0.00	518'631.02	0.00	455'518.98	
010 Stadtrat		140'000.00	0.00	0.00	0.00	0.00	140'000.00	
I01000001	23.06.2022 STR	140'000.00	0.00	0.00	0.00	0.00	140'000.00	
040 Stadtkanzlei		484'150.00	51'078.35	0.00	251'625.77	0.00	232'524.23	
I0400012 Ersatz Publikationssoftware SSSB	17.08.2016 PGR 19.09.2018 GRB	122'000.00	0.00	0.00	44'562.57	0.00	77'437.43	
I0400013 GEVER Elektronische Geschäftsverwaltung	01.12.2021 GRB	96'850.00	51'078.35	0.00	51'078.35	0.00	45'771.65	
I0400022 CMIAXIOMA: mobile Sitzungsvorbereitung	06.06.2018 GRB	212'300.00	0.00	0.00	155'984.85	0.00	56'315.15	
I0400026 Neuinstallation digitales Langzeitarchiv	17.08.2022 GRB	53'000.00	0.00	0.00	0.00	0.00	53'000.00	
050 Informationsdienste		350'000.00	0.00	0.00	267'005.25	0.00	82'994.75	
I0500002 Intranet 3.0	20.09.2018 STR	350'000.00	0.00	0.00	267'005.25	0.00	82'994.75	
1100 Präsidialdirektion		40'975'000.00	1'646'962.24	-84'070.00	51'400'198.80	-32'999'096.20	22'573'897.40	
100 Direktionsstabsdienste und Gleichstellung		3'257'000.00	172'924.20	-10'000.00	531'163.83	-80'471.50	2'806'307.67	
I1000013 E-Bern / Portalstrategie	28.08.2019 GRB	90'000.00	0.00	0.00	56'477.90	0.00	33'522.10	
I1000015 MILA	28.08.2019 PGR 30.11.2022 GRB	137'000.00	15'000.00	-10'000.00	179'032.43	-80'471.50	38'439.07	
I1000016 HR4you, digitale best practice HR	27.05.2020 PGR 28.04.2022 STR	3'030'000.00	157'924.20	0.00	295'653.50	0.00	2'734'346.50	
110 Abteilung Kulturelles		19'400'000.00	0.00	0.00	41'312'278.56	-32'163'954.90	10'251'676.34	
I1100013 Sanierung Stadttheater (Gebäude)	01.12.2011 PSR 24.11.2013 GDE	19'050'000.00	0.00	0.00	41'312'278.56	-32'163'954.90	9'901'676.34	
I1100016 Beitrag Sanierung Bernisches Hist. Mus.	19.10.2022 PGR 08.12.2022 SRB	350'000.00	0.00	0.00	0.00	0.00	350'000.00	
120 Denkmalpflege		1'100'000.00	0.00	0.00	1'198'886.98	-100'000.00	1'113.02	
I1200006 Überarbeitung Bauinventare	21.12.2011 PGR 18.12.2012 STR	0.00 1'100'000.00	0.00	0.00	1'198'886.98	-100'000.00	1'113.02	
130 Aussenbeziehungen / Statistik		2'158'000.00	712'377.50	-74'070.00	1'410'957.69	-293'570.00	1'040'612.31	
I1300001 Aufnahme Fusionsabklärungen	28.02.2019 PSR 27.01.2022 STR	2'158'000.00	712'377.50	-74'070.00	1'410'957.69	-293'570.00	1'040'612.31	
170 Stadtplanungsamt		15'060'000.00	761'660.54	0.00	6'946'911.74	-361'099.80	8'474'188.06	
I170-035 ESP Wankdorf, Projektorganisation	12.12.2001 PGR 15.11.2018 STR	920'000.00	23'481.40	0.00	587'092.45	0.00	332'907.55	
I170-044 Planung Gaswerkareal Neugestaltung	13.09.2000 GRB	100'000.00	2'742.45	0.00	48'627.20	-10'950.00	62'322.80	
I1700031 Planung Schützenmatte-Bollwerk-Hodlerst.	20.06.2012 PGR 03.11.2016 STR	1'115'000.00	0.00	0.00	706'320.88	-400.00	409'079.12	
I1700036 Naturgefahrenplanung	23.11.2011 GRB	140'000.00	0.00	0.00	170'789.60	-84'960.00	54'170.40	
I1700037 Planung Bhf. Weissenbühl-Beaumont-G.	14.12.2011 GRB	130'000.00	319.05	0.00	74'816.90	0.00	55'183.10	
I1700041 STEK 2015, Revision STEK 1995	21.02.2012 PGR 18.02.2016 STR	1'490'000.00	0.00	0.00	1'480'797.85	-5'149.00	14'351.15	
I1700048 ESP Ausserholligen: Revision Richtplan	28.05.2014 PGR 02.11.2017 STR	680'000.00	13'990.25	0.00	664'534.28	-230'640.80	246'106.52	
I1700064 Stöckacker Nord	14.09.2016 GRB	150'000.00	0.00	0.00	132'460.59	0.00	17'539.41	
I1700065 Festlegung Gewässerraum in Nutzungspl.	21.09.2016 GRB	120'000.00	0.00	0.00	76'985.45	0.00	43'014.55	
I1700067 Helvetiaplatz, Umgestaltung / Sanierung	22.03.2017 PGR 30.11.2017 GRB	600'000.00	0.00	0.00	163'376.42	0.00	436'623.58	
I1700069 Weyermannshaus West	28.06.2017 GRB	150'000.00	0.00	0.00	170'059.90	-29'000.00	8'940.10	
I1700077 Fuss- und Veloverbindung Weyermannshaus	15.11.2017 GRB	80'000.00	0.00	0.00	69'647.10	0.00	10'352.90	
I1700079 Planungspr. Chantier Bümpliz Nord-West	15.02.2018 STR	825'000.00	6'190.75	0.00	580'792.10	0.00	244'207.90	

	Beschluss	Bruttokredit Fr.	Rechnung 2022		Total bis 31.12.2022		Saldo Fr.	Abrech- nung 2022
			Ausgaben Fr.	Einnahmen Fr.	Ausgaben Fr.	Einnahmen Fr.		
11.8.1 Verpflichtungskreditkontrolle								
I1700080 Bezeichnung Chantier Bypass N06	14.03.2018 GRB	150'000.00	5'960.00	0.00	118'290.85	0.00	31'709.15	
I1700081 Revision der Zonen für öff. Nutzungen	15.08.2018 PGR 05.11.2020 STR	850'000.00	107'012.05	0.00	314'394.70	0.00	535'605.30	
I1700082 Planungsprozess Stadtraum Bahnhof NEK	19.09.2018 GRB 25.04.2019 STR	1'080'000.00	81'669.40	0.00	419'024.53	0.00	660'975.47	
I1700087 Planung Wankdorf City III	19.12.2018 GRB	150'000.00	846.20	0.00	41'717.50	0.00	108'282.50	
I1700088 Ausserholligen VI	13.03.2019 GRB	150'000.00	0.00	0.00	69'787.00	0.00	80'213.00	
I1700089 Gebietsentw. Güterstr.-Weyermannsstr.	07.12.2022 GRB	150'000.00	0.00	0.00	0.00	0.00	150'000.00	
I1700090 Standortevaluation Bernmobil	13.03.2019 PGR 19.02.2020 GRB	150'000.00	0.00	0.00	111'971.30	0.00	38'028.70	
I1700091 Revision baurecht. Grundordnung Paket 2	08.05.2019 PGR 06.05.2021 STR	5'320'000.00	383'234.25	0.00	650'494.65	0.00	4'669'505.35	
I1700092 Ersatzneubau Gebäude Bubenbergrplatz 4b	26.06.2019 PGR 22.09.2021 GRB	150'000.00	33'925.50	0.00	144'995.50	0.00	5'004.50	
I1700093 Anpassung der Grundordnung Nr. 254	18.09.2019 GRB	150'000.00	38'472.40	0.00	83'598.15	0.00	66'401.85	
I1700096 Massnahmenplan Stadtklima Bern	11.08.2021 GRB	110'000.00	58'090.69	0.00	60'610.69	0.00	49'389.31	
I1700097 Potenziale für Rasensportfelder	07.12.2022 GRB	150'000.00	5'726.15	0.00	5'726.15	0.00	144'273.85	
1200 Direktion für Sicherheit, Umwelt und Energie		20'759'737.00	2'401'825.35	-562'823.63	17'690'260.63	-2'864'884.89	5'934'361.26	
220 Amt für Umweltschutz und Lebensmittelkontrolle		9'394'472.00	12'627.60	-9'843.00	8'048'784.95	-1'659'337.60	3'005'024.65	
I2200003 Lärmschutz an Stadtstrassen MJP2010	27.01.2011 STR	2'914'472.00	12'627.60	-5'800.00	2'221'013.75	-254'291.35	947'749.60	
I2200013 Lärmschutz an Stadtstrasse MJP2012	29.11.2012 STR	3'600'000.00	0.00	0.00	2'471'814.50	-464'800.25	1'592'985.75	
I2200014 Lärmschutz an Stadtstrasse MJP2014	10.12.2015 STR	900'000.00	0.00	-4'043.00	487'970.65	-68'520.35	480'549.70	
I2200019 Förderung energieeffiz. Gebäudesanierung	07.05.2009 STR	1'980'000.00	0.00	0.00	2'867'986.05	-871'725.65	-16'260.40	
230 Polizeiinspektorat		4'716'313.00	242'836.35	0.00	3'864'706.00	0.00	851'607.00	
I2300016 Ersatzbeschaffung Parkkarten-Applikation	03.04.2013 PGR 26.11.2015 STR	1'077'959.00	0.00	0.00	1'057'771.80	0.00	20'187.20	
I2300020 Neue Einwohnerdatenbank-Anwendung	21.06.2017 PGR 14.03.2019 STR	1'461'800.00	-18'605.35	0.00	1'403'917.80	0.00	57'882.20	
I2300022 Ablösung Applikation GEWEPO	16.03.2016 PGR 18.10.2018 STR	850'000.00	26'595.05	0.00	843'196.75	0.00	6'803.25	
I2300023 Abwicklung Adr.änderung Weg-/Zuzug	15.01.2014 PGR 22.09.2016 STR	756'554.00	0.00	0.00	252'183.45	0.00	504'370.55	
I2300028 eBiometrie; Ersatz Hardware	03.02.2021 GRB	176'000.00	0.00	0.00	72'789.55	0.00	103'210.45	
I2300031 Beflagung Stadt Bern	19.01.2022 GRB	200'000.00	38'772.00	0.00	38'772.00	0.00	161'228.00	
I2300032 Weihnachtsbeleuchtung Stadt Bern	23.11.2022 GRB	194'000.00	196'074.65	0.00	196'074.65	0.00	-2'074.65	
245 Schutz und Rettung		6'596'952.00	2'098'086.55	-552'980.63	5'728'494.83	-1'205'547.29	2'074'004.46	
I2450001 Teilersatz Schlauchsperrern	18.11.2020 GRB	255'000.00	0.00	0.00	255'581.15	0.00	-581.15	
I2450002 Mobile Dekontaminationseinheit	24.03.2021 GRB	248'000.00	247'348.95	0.00	247'348.95	0.00	651.05	
I2450004 Einsatzboote SRB	02.06.2021 GRB	88'000.00	0.00	0.00	58'750.00	0.00	29'250.00	
I2450005 K-TLF Berufsfeuerwehr und BC	31.03.2022 STR	1'200'000.00	658'261.30	0.00	658'261.30	0.00	541'738.70	
I2450006 Ersatz Tanklöschfahrzeug (Standard TLF)	31.03.2022 STR	650'000.00	356'663.60	0.00	356'663.60	0.00	293'336.40	
I2450007 Ersatz Personentransportfahrzeug	15.06.2022 GRB	80'000.00	77'782.65	0.00	77'782.65	0.00	2'217.35	
I2450008 Ersatz Personentransportfahrzeug	15.06.2022 GRB	80'000.00	77'782.65	0.00	77'782.65	0.00	2'217.35	
I2450009 Ersatz Personentransportfahrzeug	06.05.2020 GRB	85'000.00	0.00	0.00	0.00	0.00	85'000.00	
I2450010 Ersatz 2 Universaltransportwagen (UTW)	06.05.2020 GRB	220'000.00	68'118.12	0.00	68'118.12	0.00	151'881.88	
I2450013 Defibrillatoren	15.12.2021 GRB	77'000.00	0.00	0.00	0.00	0.00	77'000.00	
I2450016 Zutrittskontrolle SRB	15.12.2021 GRB	85'000.00	0.00	0.00	0.00	0.00	85'000.00	
I24500017 Ersatz 2 Pikettfahrzeuge	16.12.2020 PGR 21.09.2022 GRB	160'635.00	0.00	0.00	0.00	0.00	160'635.00	

	Beschluss	Bruttokredit Fr.	Rechnung 2022		Total bis 31.12.2022		Saldo Fr.	Abrech- nung 2022
			Ausgaben Fr.	Einnahmen Fr.	Ausgaben Fr.	Einnahmen Fr.		
11.8.1 Verpflichtungskreditkontrolle								
I2450018 Rettungsboot SRB	14.12.2022 GRB	50'000.00	0.00	0.00	0.00	0.00	50'000.00	
I2450200 Sanitätspolizei	18.10.2017 GRB		453'472.85	-453'472.85	769'912.41	-769'912.41	0.00	
I2450251 SNZ 144 Bern	18.10.2017 GRB		0.00	0.00	2'607.00	-2'607.00	0.00	
I2453065 Investitionen FW Bolligen	26.08.2020 GRB		99'507.78	-99'507.78	247'302.88	-247'302.88	0.00	
I2500029 Ersatz Autodrehleiter der BFW Bern	18.10.2018 STR	1'007'000.00	0.00	0.00	1'049'922.05	-13'225.00	-29'697.05	
I2500035 Ersatzbesch. Atemschutzgerätschaften	21.12.2016 GRB	190'000.00	0.00	0.00	176'337.00	0.00	13'663.00	
I2500036 Ersatzbeschaffung Bus (Bus 27+28)	15.12.2021 GRB	150'000.00	0.00	0.00	0.00	0.00	150'000.00	
I2500043 Ersatzbeschaffung Transportwagen TW121	15.12.2021 GRB	75'000.00	0.00	0.00	0.00	0.00	75'000.00	
I2500049 Ersatzbeschaffung Personenwagen Pw20+21	15.12.2021 GRB	130'000.00	0.00	0.00	0.00	0.00	130'000.00	
I2500053 MAT-AS-Fahrzeug BC	14.03.2019 STR	500'000.00	0.00	0.00	507'382.45	0.00	-7'382.45	
I2500054 Ersatz ADL 17	18.10.2018 STR	1'007'000.00	0.00	0.00	1'053'219.62	-172'500.00	126'280.38	
I2500064 Ersatz Personentransportfahrzeug	16.12.2020 GRB	85'000.00	0.00	0.00	0.00	0.00	85'000.00	
I2500072 Schutz und Rettung Bern Bekleidung	16.10.2019 GRB	174'317.00	59'148.65	0.00	121'523.00	0.00	52'794.00	
280 Amt für Erwachsenen- und Kinderschutz		52'000.00	48'274.85	0.00	48'274.85	0.00	3'725.15	
I2800001 Ersatz Personen-Schutzsystem	19.10.2022 GRB	52'000.00	48'274.85	0.00	48'274.85	0.00	3'725.15	
1300 Direktion für Bildung , Soziales und Sport		36'951'120.00	6'375'066.05	-130'000.00	30'688'316.73	-170'000.00	6'432'803.27	
310 Sozialamt		17'394'100.00	5'374'885.05	0.00	13'827'623.77	0.00	3'566'476.23	
I3100003 Weiterentwicklung KiSS	09.09.2009 PGR 16.02.2012 STR			0.00	737'508.05	0.00	1'756'591.95	
I3100017 FFS Citysoftnet	12.03.2015 PSR 14.06.2018 STR		5'374'885.05	0.00	13'090'115.72	0.00	1'809'884.28	
320 Schulamt		15'659'000.00	496'609.52	0.00	13'954'496.05	0.00	1'704'503.95	
I3200003 Ersatz base4kids (IVSB)	30.06.2016 PGR 30.08.2018 GDE 20.05.2021 GRB	0.00	212'361.91	0.00	0.00	0.00	1'344'624.41	
I3200004 Scolari V Ersatz/Erw. Schuladmin.prg	08.04.2021 STR	188'000.00	25'690.40	0.00	113'820.75	0.00	74'179.25	
I3200009 Ersatz Alarmierungsgeräte Schulen	22.10.2020 STR	1'068'000.00	213'775.56	0.00	887'518.06	0.00	180'481.94	
I3200014 Ersatzbeschaffung base4kids	16.02.2022 GRB	150'000.00	44'781.65	0.00	44'781.65	0.00	105'218.35	
330 Jugendamt		2'507'420.00	176'389.58	-130'000.00	1'994'095.46	-170'000.00	683'324.54	
I3300002 Anpassung Internet-Lösung für KITAS	25.03.2020 GRB	244'100.00	0.00	0.00	226'773.05	0.00	17'326.95	
I3300005 e-GOV-Betreuungsgutscheine	14.01.2015 PGR 02.03.2017 STR		0.00	0.00	992'397.55	-40'000.00	100'922.45	
I3300006 Ersatz Administrationssyst.Tagesstätten	29.11.2017 PGR 27.02.2020 STR		53'752.82	0.00	506'873.95	0.00	293'126.05	
I3300008 Übernahme Nachtclub Grosse Schanze AG	29.08.2019 STR	330'000.00	96'405.95	-130'000.00	192'928.55	-130'000.00	267'071.45	
I3300009 Kita Viktoria - Mobiliar	19.11.2020 STR	80'000.00	26'230.81	0.00	75'122.36	0.00	4'877.64	
360 Schulzahnmedizinischer Dienst		1'050'600.00	327'181.90	0.00	912'101.45	0.00	138'498.55	
I3600003 Zahnärztlicher Behandlungsplatz	13.08.2014 PGR 12.08.2020 GRB		0.00	0.00	172'428.25	0.00	67'571.75	
I3600005 Standardsoftware für Leistungserfassung	25.06.2014 PGR 17.09.2015 STR		12'738.75	0.00	371'005.05	0.00	49'594.95	
I3600006 OPT-Röntgengerät Breitenrain	13.05.2020 GRB	100'000.00	99'043.15	0.00	115'573.15	0.00	-15'573.15	
I3600008 Zahnärztl. Behandlungspl. Klinik Bümpliz	19.01.2022 GRB	230'000.00	215'400.00	0.00	215'400.00	0.00	14'600.00	
I3600009 Zahnärztl.Behandlungspl.Klin.Breitenrain	12.08.2020 GRB	60'000.00	0.00	0.00	37'695.00	0.00	22'305.00	
380 Sportamt		220'000.00	0.00	0.00	0.00	0.00	220'000.00	
I3800002 Eisaufl.maschine "Zamboni" Ka-We-De	15.12.2021 GRB	220'000.00	0.00	0.00	0.00	0.00	220'000.00	

	Beschluss	Bruttokredit Fr.	Rechnung 2022		Total bis 31.12.2022		Saldo Fr.	Abrech- nung 2022
			Ausgaben Fr.	Einnahmen Fr.	Ausgaben Fr.	Einnahmen Fr.		
11.8.1 Verpflichtungskreditkontrolle								
390 Kompetenzzentrum Integration		120'000.00	0.00	0.00	0.00	0.00	120'000.00	
I3900001 City Card Bern: Erstellung eines Umsetzungskonzepts	19.10.2022 GRB	120'000.00	0.00	0.00	0.00	0.00	120'000.00	
1500 Direktion für Tiefbau, Verkehr und Stadtgrün		456'642'219.82	29'714'468.02	-7'430'676.32	201'405'336.35	-37'196'198.55	292'433'082.02	
510 Tiefbauamt		405'518'419.82	23'483'579.29	-6'397'086.70	173'772'356.27	-33'847'991.68	265'594'055.23	
1510-027 Zubringer Neufeld, Länggasse 2004	16.08.1989 PGR 03.03.2002 GDE	9'200'000.00	0.00	0.00	4'380'541.23	-331'707.80	5'151'166.57	
1510-034 Obermatt/Wangenmatt, Erschliessung	07.09.2000 PSR 30.04.2009 STR	1'020'000.00	0.00	0.00	512'712.55	-392'699.25	899'986.70	
1510-060 Aare Bern, Hochwasserschutz	30.03.2000 PSR 03.03.2013 GDE	11'800'000.00	13'309.15	0.00	10'969'127.60	-2'456'011.40	3'286'883.80	
1510-061 San. Marktgasse, Schäden Pflasterung	14.11.2000 PGR 23.09.2012 GDE	5'250'000.00	0.00	0.00	4'932'556.29	-68'474.65	385'918.36	
1510-067 Brünnen, Basiserschliessung	28.11.1999 GDE	2'500'000.00	0.00	0.00	2'718'361.70	-664'729.15	446'367.45	
1510-068 Brünnen, flankierende Massnahmen	28.11.1999 GDE	12'900'000.00	0.00	0.00	11'083'119.20	-4'661'121.90	6'478'002.70	
1510-192 Moosweg, Sanierung	27.10.2022 STR	700'000.00	0.00	0.00	0.00	0.00	700'000.00	
1510-193 Nydeggbücke, Sanierung	15.11.2018 STR	975'000.00	36'459.40	0.00	1'087'455.30	-181'405.50	68'950.20	
1510-200 Unterführung Eigerstr./M'bijoustr. San.	01.07.2009 PGR 06.12.2018 STR	300'000.00	0.00	0.00	248'527.80	0.00	51'472.20	
1510-205 Erschliessung Schermen-Areal	30.11.2006 PSR 23.05.2013 STR	1'775'000.00	0.00	0.00	1'552'517.15	-425'000.00	647'482.85	
1510-296 Ausserholligen, Fuss- und Radweg	28.05.2019 STR	500'000.00	-61'363.50	0.00	-5'587.90	0.00	505'587.90	
15100010 Kornhausbrücke, Unterhaltsarbeiten	25.03.2009 GRB	115'000.00	0.00	0.00	114'036.95	0.00	963.05	
15100036 Verkehrsrechner, Ersatz	24.10.2007 PGR 12.11.2009 STR	5'400'000.00	0.00	0.00	4'333'870.01	-1'430'352.70	2'496'482.69	
15100099 Ersatz Zentrale Parkuhren	06.05.2010 STR	780'000.00	0.00	0.00	32'653.55	0.00	747'346.45	
15100100 Ersatz Sammelparkuhren	06.05.2010 STR	270'000.00	0.00	0.00	495'517.60	0.00	-225'517.60	
15100119 Verkehrsberuhigung Länggasse-Felsenau T2	19.09.2007 GRB	4'135'000.00	0.00	-290.00	6'777'925.75	-2'768'344.10	125'418.35	
15100158 GE Stadtangente: Temp. Off. Halenstr	24.06.2009 GRB	160'000.00	0.00	0.00	112'968.65	0.00	47'031.35	
15100162 Mühledorfstrasse Erweiterung	26.01.2011 PGR 28.06.2012 STR	2'200'000.00	0.00	0.00	1'528'189.17	-511'877.00	1'183'687.83	
15100180 Sanierung Lorrainestrasse	19.12.2012 PGR 11.05.2017 STR	550'000.00	0.00	0.00	145'536.30	0.00	404'463.70	
15100214 Bundesplatz Wasserspiel, Sanierung	10.05.2017 PGR 30.08.2018 STR	2'230'000.00	106'504.52	0.00	1'478'332.93	0.00	751'667.07	
15100215 Busplatten; Sanierungen	25.08.2021 GRB	190'000.00	201'348.95	0.00	201'348.95	0.00	-11'348.95	
15100229 Schönausteg; Gesamtanierung	02.05.2018 GRB	150'000.00	25'082.45	0.00	146'422.95	0.00	3'577.05	
15100251 Breitenrain: Sanierung der Gleisanlagen	21.12.2011 PGR 26.03.2015 STR	24'300'000.00	8'707'496.94	-2'982'013.00	16'955'521.38	-5'787'573.65	13'132'052.27	
15100252 Umnutzung Schanzenpost: Ers. Velostation	01.12.2011 STR	2'000'000.00	0.00	0.00	1'309'598.90	-1'243'941.00	1'934'342.10	
15100256 VM Region Bern: 1. Etappe Bern Nord	06.06.2012 GRB	300'000.00	0.00	0.00	187'000.00	0.00	113'000.00	
15100264 Centralweg; Umgestaltung Strassenraum	23.05.2012 GRB	50'000.00	0.00	0.00	0.00	0.00	50'000.00	
15100293 Böcklin-/Steinerstrasse: San. Seitenast	13.03.2013 GRB	260'000.00	0.00	0.00	67'350.15	0.00	192'649.85	
15100297 Monbijoustrasse Gleissanierung	28.01.2016 PSR 09.02.2020 GDE	5'230'000.00	1'992'401.58	0.00	3'259'917.38	0.00	1'970'082.62	
15100298 Ostring: Gleis- und Belagssanierung	13.08.2015 PGR 14.03.2019 STR	6'830'000.00	392.05	-2'818'720.15	5'478'061.12	-3'141'580.05	4'493'518.93	
15100301 Thunplatz, Umgestaltung	13.08.2015 STR	320'000.00	0.00	0.00	97'369.53	-14'417.50	237'047.97	
15100302 Wylerfeld, Entflechtung SBB	23.12.2020 PGR 22.12.2021 GRB	7'205'881.82	0.00	0.00	7'205'881.83	0.00	-0.01	
15100310 Elektro Strassenreinigungsmasch. mittel	15.09.2021 GRB	235'000.00	207'934.60	0.00	207'934.60	0.00	27'065.40	
15100313 Anhänger mit Thermosiloaufbau	06.05.2020 GRB	70'000.00	0.00	0.00	46'052.50	0.00	23'947.50	

	Beschluss	Bruttokredit Fr.	Rechnung 2022		Total bis 31.12.2022		Saldo Fr.	Abrech- nung 2022
			Ausgaben Fr.	Einnahmen Fr.	Ausgaben Fr.	Einnahmen Fr.		
11.8.1 Verpflichtungskreditkontrolle								
15100314 Anhänger Pannendienst	06.05.2020 GRB	85'000.00	57'081.00	0.00	57'081.00	0.00	27'919.00	
15100320 Elektro Strassenreinigungsmasch. mittel	25.05.2022 GRB	221'000.00	197'331.00	0.00	197'331.00	0.00	23'669.00	
15100321 Ersatzbeschaffung 2022: Strassenreinigungsmaschine der 2m	19.10.2022 GRB	205'000.00	0.00	0.00	0.00	0.00	205'000.00	
15100323 Anhänger mit Thermosiloaufbau	16.12.2020 GRB	70'000.00	0.00	0.00	0.00	0.00	70'000.00	
15100325 Anhänger mit Kranaufbau	16.12.2020 GRB	65'000.00	0.00	0.00	0.00	0.00	65'000.00	
15100326 Koordination Raumentwicklung Wankdorf	18.09.2013 GRB	150'000.00	0.00	0.00	151'938.95	0.00	-1'938.95	
15100329 Schwellenmätteli-BärenPark: Fusswegverb.	16.10.2013 GRB	150'000.00	0.00	0.00	93'568.80	0.00	56'431.20	
15100331 Neuer Bahnhofzugang Bubenberg	03.04.2014 PSR 17.11.2016 STR	6'800'000.00	0.00	0.00	782'402.30	0.00	6'017'597.70	
15100332 Hindernisfreier öffentlicher Raum	18.12.2013 PGR 19.09.2019 STR	6'096'000.00	79'028.04	0.00	1'991'728.14	0.00	4'104'271.86	
15100333 Langsamverk. Verb. Breitenrain-Länggasse	11.09.2014 PSR 12.05.2016 STR	1'946'000.00	3'948.85	0.00	1'658'360.90	-392'695.43	680'334.53	
15100334 Zweite Tramachse Innenstadt Bern	19.06.2014 STR	1'250'000.00	0.00	0.00	50'423.40	0.00	1'199'576.60	
15100344 Stauffacherstr. Schlachthof-Autobahn	30.04.2014 GRB	90'000.00	0.00	0.00	31'129.85	0.00	58'870.15	
15100348 Bottigenstrasse; San.+Einbau Testbeläge	27.05.2020 GRB	250'000.00	7'539.00	0.00	136'779.00	0.00	113'221.00	
15100351 Polleranlage Bümplizstrasse: Erneuerung	13.05.2020 GRB	210'000.00	0.00	0.00	159'349.35	0.00	50'650.65	
15100356 Untertorbrücke; Instandsetzung	15.11.2018 STR	450'000.00	140'151.80	0.00	285'100.20	0.00	164'899.80	
15100358 Stöckacker, S-Bahn Haltestelle	11.03.2015 GRB	150'000.00	147'638.90	0.00	147'658.90	0.00	2'341.10	
15100361 Anhänger mit Thermosiloanhänger	15.12.2021 GRB	75'000.00	0.00	0.00	0.00	0.00	75'000.00	
15100362 Geräteträger-Trägerfahrzeug kombi	15.12.2021 GRB	220'000.00	0.00	0.00	0.00	0.00	220'000.00	
15100363 Kommunaltraktor (Anzahl: 5 Stück)	15.12.2021 GRB	290'000.00	0.00	0.00	0.00	0.00	290'000.00	
15100364 Kompaktlader Pneu	15.12.2021 GRB	75'000.00	0.00	0.00	0.00	0.00	75'000.00	
15100366 Schuttanhänger mit Kranaufbau	15.12.2021 GRB	65'000.00	0.00	0.00	0.00	0.00	65'000.00	
15100368 Zugfahrzeug Strassenunterhalt	15.12.2021 GRB	130'000.00	0.00	0.00	0.00	0.00	130'000.00	
15100369 Gesamtsanierung Thunstrasse Ost	13.08.2015 STR	1'770'000.00	0.00	0.00	684'028.71	-79'746.75	1'165'718.04	
15100370 Warmbächliweg; Verlängerung Buslinie 11	26.03.2015 PSR 16.05.2019 STR	5'875'000.00	1'214'862.04	0.00	3'923'105.37	0.00	1'951'894.63	
15100371 Eigerplatz; Neugestaltung und Sanierung	26.11.2014 PGR 15.11.2015 GDE	17'400'000.00	-237'600.00	0.00	16'190'419.14	-6'688'407.00	7'897'987.86	
15100374 Bären-/Waisenhausplatz: Gesamtsanierung	17.09.2015 PSR 02.06.2022 STR	2'800'000.00	134'781.60	0.00	720'691.45	0.00	2'079'308.55	
15100383 Nordring; Sanierung Busspur	11.03.2020 GRB	200'000.00	43'508.90	0.00	202'875.40	0.00	-2'875.40	*
15100385 Veloverleihsystem	02.07.2015 PGR 19.10.2017 STR	500'000.00	0.00	0.00	501'945.65	0.00	-1'945.65	
15100387 Velohauptroute Bern-Bethlehem-Brünnen	06.05.2020 PGR 20.10.2022 STR	3'100'000.00	29'703.30	0.00	171'639.58	0.00	2'928'360.42	
15100395 Schwarztorstr.: Einf. Velogegeverkehr	28.04.2016 PSR 05.04.2018 STR	4'280'000.00	0.00	0.00	3'863'357.65	-48'960.00	465'602.35	
15100398 Stöckacker Süd; Erschliessung	15.08.2019 STR	303'000.00	0.00	0.00	303'000.00	0.00	0.00	
15100399 Neugestaltung Kreuzung Egghölzli	20.10.2016 PSR 07.07.2022 STR	6'750'000.00	222'130.70	0.00	868'018.29	0.00	5'881'981.71	
15100402 Anhänger mit Kranaufbau	14.12.2022 GRB	65'000.00	0.00	0.00	0.00	0.00	65'000.00	
15100405 Geräte-Trägerfahrzeug kombi	14.12.2022 GRB	240'000.00	0.00	0.00	0.00	0.00	240'000.00	
15100406 Hydraulik-Bagger-Rauppen Baubetrieb	14.12.2022 GRB	73'000.00	0.00	0.00	0.00	0.00	73'000.00	
15100407 Kommunaltraktore (5 Stück)	14.12.2022 GRB	290'000.00	0.00	0.00	0.00	0.00	290'000.00	
15100408 Strassenreinigungsmaschine gross	14.12.2022 GRB	285'000.00	0.00	0.00	0.00	0.00	285'000.00	
15100409 Elektro Strassenreinigungsmasch. Mittel	14.12.2022 GRB	250'000.00	0.00	0.00	0.00	0.00	250'000.00	
15100410 Transportfahrzeug mit Kippbrücke	14.12.2022 GRB	85'000.00	0.00	0.00	0.00	0.00	85'000.00	
15100411 Zugfahrzeug Strassenunterhalt	14.12.2022 GRB	130'000.00	0.00	0.00	0.00	0.00	130'000.00	

	Beschluss	Bruttokredit Fr.	Rechnung 2022		Total bis 31.12.2022		Saldo Fr.	Abrech- nung 2022
			Ausgaben Fr.	Einnahmen Fr.	Ausgaben Fr.	Einnahmen Fr.		
11.8.1 Verpflichtungskreditkontrolle								
15100416 Kirchenfeldbrücke: Oberbau+Gleisersatz	12.05.2016 PSR 01.02.2018 STR	6'800'000.00	-31.00	31'013.10	6'825'228.14	-23'894.70	-1'333.44	
15100417 Fussgängerverb. Loryplatz - Lory-Spital	27.01.2016 PGR 15.11.2018 STR	1'570'000.00	0.00	0.00	864'034.50	0.00	705'965.50	
15100418 Murtenstrasse 147: Hauszufahrt	01.12.2016 STR	650'000.00	0.00	0.00	513'614.36	0.00	136'385.64	
15100429 Tram Bern Ostermundigen	31.08.2016 PGR 31.08.2017 STR	15'600'000.00	331'360.00	0.00	993'415.22	0.00	14'606'584.78	
15100431 LSA Monbijou-/Kapellenstrasse; Ern.	01.06.2017 STR	365'000.00	0.00	0.00	359'493.10	0.00	5'506.90	
15100434 Hirschengraben: Entfl. Verkehrsströme	19.10.2016 GRB	150'000.00	0.00	0.00	340'891.10	0.00	-190'891.10	
15100443 Thunstrasse West, Gleissanierung	28.06.2018 STR	330'000.00	28'742.25	0.00	310'752.04	-20'725.15	39'973.11	
15100456 WD-Ausrüstung zu RM gross	14.12.2022 GRB	90'000.00	0.00	0.00	0.00	0.00	90'000.00	
15100464 ZBB Verkehrsmassnahmen 1. Ausbauschritt	28.04.2016 PSR 03.12.2020 GDE	107'877'000.00	1'170'446.83	-587'934.65	7'739'383.88	-1'416'175.00	101'553'791.12	
15100470 Vorplatz Eigerhochhaus; Neugestaltung	01.02.2017 GRB	145'000.00	0.00	0.00	145'000.00	0.00	0.00	
15100471 Breitenrainstr.: Neug. Bereich Migros	22.03.2017 PGR 06.12.2018 STR	1'098'000.00	0.00	0.00	981'182.90	-40'541.10	157'358.20	
15100473 Murtenstr. 20-32: Anpassung Str.raum	07.06.2017 PGR 02.07.2020 STR	1'540'000.00	265'830.65	0.00	907'533.75	0.00	632'466.25	
15100475 Velohauptroute Bern-Eigerplatz-Köniz	24.05.2017 PGR 30.08.2018 STR	2'010'000.00	1'383.60	0.00	1'245'030.29	-84'963.00	849'932.71	
15100476 Abfalltrennung im öffentl. Raum: Pilot	21.06.2017 GRB	290'000.00	0.00	0.00	282'600.80	0.00	7'399.20	
15100481 Gleisersatz Brunnhof- Fischermätteli	01.03.2018 STR	1'000'000.00	38'551.70	0.00	567'978.09	0.00	432'021.91	
15100483 Schiferliweg/Buchserstr.: San.(Strasse)	08.11.2017 PGR 16.01.2020 STR	1'202'000.00	289'370.60	0.00	693'428.44	-9'258.50	517'830.06	
15100493 UHR Teilprojekt Sitzgelegenheiten	02.05.2018 PGR 02.05.2019 STR	1'794'000.00	223'832.00	0.00	1'017'016.92	0.00	776'983.08	
15100510 Schwarztorstr.: Velogegegenverkehr (LSA)	05.04.2018 STR	1'340'000.00	0.00	0.00	1'220'491.08	-41'837.70	161'346.62	
15100511 Verkehrsberuhigung Brunnadern-Elfenau	28.06.2018 STR	550'000.00	0.00	0.00	25'067.80	0.00	524'932.20	
15100512 Velohauptrouuten: Velomassn.Lorrainebr.	20.12.2017 PGR 31.01.2019 STR	2'700'000.00	8'376.69	0.00	2'338'256.47	-362'258.00	724'001.53	
15100514 Bolligenstrasse Nord Korr: Velostreifen	14.02.2019 STR	250'000.00	1'310.65	0.00	8'457.15	0.00	241'542.85	
15100515 Bolligenstrasse Nord Korr: Warthallen	14.02.2019 STR	400'000.00	37'012.35	0.00	452'964.42	-10'000.00	-42'964.42	
15100517 Velostation Hirschengraben	26.04.2018 STR	870'000.00	0.00	0.00	713'669.40	0.00	156'330.60	
15100519 Velostation Zugang Länggasse	26.04.2018 STR	1'150'000.00	10'393.65	0.00	10'393.65	0.00	1'139'606.35	
15100520 Anschluss Velostation Post Parc	26.04.2018 STR	200'000.00	21'075.90	0.00	77'485.95	0.00	122'514.05	
15100521 Velohauptroute Bern-Ostermundigen	25.04.2018 GRB	290'000.00	7'080.80	0.00	145'227.85	0.00	144'772.15	
15100537 Kleiner Muristalden, San. Stützmauer	20.06.2018 PGR 19.09.2019 STR	1'900'000.00	4'708.70	-39'142.00	1'276'549.80	-169'142.00	792'592.20	
15100538 Planung Schützenmatte	20.06.2012 PGR 03.11.2016 STR	1'115'000.00	155'401.71	0.00	374'167.92	0.00	740'832.08	
15100543 Rathausgasse Gesamtanierung	27.07.2018 PGR 28.03.2019 STR	3'082'000.00	12'740.65	0.00	2'181'925.65	0.00	900'074.35	
15100545 Helvetiaplatz, Umgestaltung / Sanierung	22.03.2017 PGR 12.03.2020 STR	2'750'000.00	7'819.85	0.00	1'285'907.94	-104'049.80	1'568'141.86	
15100547 LSA Effinger-/Zieglerstr., Erneuerung	14.03.2019 STR	600'000.00	0.00	0.00	485'486.68	0.00	114'513.32	
15100548 LSA Kirchenfeld-/Aegertenstr.: Erneuer.	24.10.2018 PGR		100'822.90	0.00	479'506.59	0.00		
15100671 Kirchenfeld-/Aegertenstr., Belagssan.	12.03.2020 STR	820'000.00	0.00	0.00	0.00	0.00	340'493.41	
15100550 Inselplatz: Optimierung ÖV-Haltestelle	29.08.2018 PGR 26.08.2021 STR	6'370'000.00	156'645.05	0.00	343'817.60	-46'077.30	6'072'259.70	
15100551 LSA Kirchenfeld-/Helvetiastr.: Erneuer.	24.10.2018 PGR		100'560.94	0.00	500'040.57	0.00		
15100669 Kirchenfeld-/Helvetiastr., Belagssan.	12.03.2020 STR	820'000.00	0.00	0.00	0.00	0.00	319'959.43	
15100567 Buslinie 21, Anpassung Haltestellen	08.04.2021 STR	1'845'000.00	589'961.43	0.00	793'059.64	0.00	1'051'940.36	
15100568 Depotstrasse Gestaltung, P+R	25.11.2021 STR	185'000.00	13'215.05	0.00	32'667.35	0.00	152'332.65	
15100576 Kornhausplatz und Brücke, Gleissanierung	05.05.2021 GRB 13.01.2022 STR	2'000'000.00	169'624.72	0.00	369'012.32	0.00	1'630'987.68	

	Beschluss	Bruttokredit Fr.	Rechnung 2022		Total bis 31.12.2022		Saldo Fr.	Abrech- nung 2022
			Ausgaben Fr.	Einnahmen Fr.	Ausgaben Fr.	Einnahmen Fr.		
11.8.1 Verpflichtungskreditkontrolle								
15100594 Elektro Str.-Reinigungsmaschine mittel	14.12.2022 GRB	250'000.00	0.00	0.00	0.00	0.00	250'000.00	
15100603 Strassenreinigungsmaschine gross	15.12.2021 GRB	285'000.00	0.00	0.00	0.00	0.00	285'000.00	
15100606 LSA Nordring/Quartiergasse; Erneuerung	07.11.2018 PGR 16.12.2021 STR	713'000.00	293'038.36	0.00	361'240.86	0.00	351'759.14	
15100608 Belagswiederherstellung nach Grabarbeiten, Kreis 5	14.11.2018 GRB	220'000.00	0.00	0.00	0.00	0.00	220'000.00	
15100610 Personenunterführung Wankdorf	21.11.2018 GRB	150'000.00	0.00	0.00	146'615.00	0.00	3'385.00	
15100617 UHR Sofortmassnahmen Lichtsignalanlagen	27.08.2020 STR	5'400'000.00	165'160.20	0.00	171'896.45	0.00	5'228'103.55	
15100619 Sofortm. Verkehrsberuhigung Sandrainstr	03.04.2019 GRB	295'000.00	0.00	0.00	24'665.05	0.00	270'334.95	
15100623 Möblierung + Aneignung öffentl. Raum	22.05.2019 GRB	150'000.00	0.00	0.00	149'352.00	0.00	648.00	
15100628 Gebiet ESP Ausserholligen	19.06.2019 PGR 04.02.2021 STR	4'975'000.00	1'486'858.08	0.00	2'489'913.83	-64'620.00	2'549'706.17	
15100629 Infrastruktursan. Strassen 2020: SK 6	05.11.2020 STR	630'000.00	75'981.35	0.00	260'001.05	0.00	369'998.95	
15100630 Infrastruktursan. Strassen 2020: SK 5	05.11.2020 STR	630'000.00	144'913.40	0.00	403'235.25	0.00	226'764.75	
15100631 Infrastruktursan. Strassen 2020: SK 4	06.05.2020 GRB	290'000.00	32'120.60	0.00	179'169.40	0.00	110'830.60	
15100632 Infrastruktursan. Strassen 2020: SK 3	06.05.2020 GRB	290'000.00	92'770.95	0.00	276'034.25	0.00	13'965.75	
15100633 Infrastruktursan. Strassen 2020: SK 2	06.05.2020 GRB	200'000.00	38'976.50	0.00	144'691.75	0.00	55'308.25	
15100634 Infrastruktursan. Strassen 2020: SK 1	06.05.2020 GRB	250'000.00	1'674.55	0.00	167'613.25	0.00	82'386.75	
15100635 Effingerstrasse; Gleissanierung	28.12.2019 GRB	150'000.00	91'622.90	0.00	275'673.20	0.00	-125'673.20	
15100636 UHR Sofort->San.massnahmen Verkehrsraum	27.08.2020 STR	3'600'000.00	194'696.55	0.00	208'557.40	0.00	3'391'442.60	
15100668 Kirchenfeld-/Helvetiastr., Ern. LSA	12.03.2020 STR	245'000.00	103'304.91	0.00	222'114.58	0.00	22'885.42	
15100670 Kirchenfeld-/Aegertenstr., Ern. LSA	12.03.2020 STR	260'000.00	81'373.19	0.00	228'692.34	0.00	31'307.66	
15100672 Verkehrsdatenerfassung; Ern. Infrastruk	20.05.2021 STR	1'343'000.00	107'938.32	0.00	235'339.79	0.00	1'107'660.21	
15100676 Bümpfizstrasse; Aufwertung	12.02.2020 GRB	290'000.00	554.10	0.00	289'923.40	0.00	76.60	
15100678 Sulgeneckstr.Nord/Schwaneng Süd; BG	29.04.2021 STR	401'000.00	203'876.55	0.00	244'891.45	0.00	156'108.55	
15100681 Verbreiterung Uferweg Dählhölzli	27.05.2020 PGR 19.05.2022 STR	1'160'000.00	129'736.50	0.00	255'597.70	0.00	904'402.30	
15100683 Aufwertung Aareraum Löchligut	02.09.2020 GRB	140'000.00	62'456.15	0.00	72'163.00	0.00	67'837.00	
15100684 Polleranlage Hotelgasse, Erneuerung	19.10.2022 GRB	230'000.00	2'100.00	0.00	2'100.00	0.00	227'900.00	
15100685 Polleranlage Riedbachstrasse Erneuerung	26.08.2020 GRB	250'000.00	0.00	0.00	175'927.45	0.00	74'072.55	
15100686 2 Warthallen Postauto Lindenhospital	08.04.2021 STR	1'150'000.00	320'882.44	0.00	375'350.59	0.00	774'649.41	
15100687 Beschaffungen Flottenmanagement 2019/20	17.10.2019 STR	964'893.00	0.00	0.00	331'172.21	0.00	633'720.79	
15100688 LSA Nordring/Quartiergasse; Erneuerung	16.12.2021 STR	300'000.00	0.00	0.00	0.00	0.00	300'000.00	
15100689 Temp.Kulturplakatierung; Fixe Standorte	28.10.2020 GRB	70'000.00	23'481.30	0.00	43'915.05	0.00	26'084.95	
15100691 Schänzlibrücke; Gesamtsanierung	11.11.2020 GRB 13.01.2022 STR	1'500'000.00	995'120.35	0.00	1'132'068.65	0.00	367'931.35	
15100693 Beschaffungen Flottenmanagement 2021/22	15.09.2021 GRB	295'750.00	63'654.15	0.00	299'638.50	-500.00	-3'388.50	
15100716 Postgasse Gesamtsanierung	16.06.2021 GRB	150'000.00	11'059.70	0.00	24'520.70	0.00	125'479.30	
15100718 Statthalterstrasse, Neugestaltung	01.09.2021 GRB	150'000.00	15'791.85	0.00	17'488.15	0.00	132'511.85	
15100728 Wangenstrasse; Sanierung	29.04.2021 STR	394'000.00	282'837.45	0.00	305'304.70	0.00	88'695.30	
15100729 Korrektion Thunstrasse Muri	23.12.2020 GRB	150'000.00	0.00	0.00	39'622.85	0.00	110'377.15	
15100730 Infrastruktursan. Strassen 2021: SK 1	20.10.2021 GRB	110'000.00	15'328.00	0.00	16'328.00	0.00	93'672.00	
15100731 Infrastruktursan. Strassen 2021: SK 2	20.10.2021 GRB	295'000.00	109'590.30	0.00	112'290.30	0.00	182'709.70	
15100732 Infrastruktursan. Strassen 2021: SK 3	20.10.2021 GRB	295'000.00	109'571.35	0.00	112'271.35	0.00	182'728.65	
15100733 Infrastruktursan. Strassen 2021: SK 4	13.01.2022 STR	400'000.00	161'727.45	0.00	161'727.45	0.00	238'272.55	
15100734 Infrastruktursan. Strassen 2021: SK 5	20.10.2021 GRB	175'000.00	36'548.95	0.00	38'148.95	0.00	136'851.05	
15100735 Infrastruktursan. Strassen 2021: SK 6	20.10.2021 GRB	120'000.00	48'040.05	0.00	49'140.05	0.00	70'859.95	
15100736 Winterdienst, Revision Salzförderanlage	23.06.2021 GRB	65'000.00	0.00	0.00	52'851.45	0.00	12'148.55	
15100739 Haltestelle Eifenau; Anpassung Elektrob	01.07.2021 STR	980'000.00	14'994.90	0.00	34'748.95	0.00	945'251.05	

	Beschluss	Bruttokredit Fr.	Rechnung 2022		Total bis 31.12.2022		Saldo Fr.	Abrech- nung 2022
			Ausgaben Fr.	Einnahmen Fr.	Ausgaben Fr.	Einnahmen Fr.		
11.8.1 Verpflichtungskreditkontrolle								
15100740 Neubrückstr., Sich.massn. Lehenkonstr.	09.06.2021 GRB	290'000.00	5'208.95	0.00	197'118.85	0.00	92'881.15	
15100744 Entschärfung Nutzungskonflikt Aare	25.08.2021 GRB	72'000.00	17'332.60	0.00	71'326.60	0.00	673.40	
15100745 Strassenraum Bollwerk-Bahnhofplatz	13.01.2022 STR	120'000.00	0.00	0.00	0.00	0.00	120'000.00	
15100746 Velostation Welle 7, Erschliessung	27.01.2022 STR	155'000.00	0.00	0.00	0.00	0.00	155'000.00	
15100749 Rauppenbagger Klein (Ersatz)	15.12.2021 GRB	75'000.00	0.00	0.00	0.00	0.00	75'000.00	
15100752 Strassenreinigungsmaschine klein	15.12.2021 GRB	125'000.00	0.00	0.00	0.00	0.00	125'000.00	
15100759 Transportfahrzeug	15.12.2021 GRB	100'000.00	0.00	0.00	0.00	0.00	100'000.00	
15100770 Ausbau Fernwärme, Synergie Str-Infrastr.	22.12.2021 GRB	150'000.00	100'031.85	0.00	166'865.05	0.00	-16'865.05	
15100786 Gleissan.Effingerstr.–Umb.Hst.Kocherp.	28.08.2019 PGR 03.03.2022 STR	5'385'000.00	34'200.00	0.00	34'200.00	0.00	5'350'800.00	
15100787 Teilersatz Stützmauer Polygonstrasse	12.01.2022 GRB	205'000.00	7'037.80	0.00	7'037.80	0.00	197'962.20	
15100788 Entfl. Wylerfeld, Überführ. Scheibenstr	22.12.2021 GRB	2'810'055.00	0.00	0.00	2'810'055.00	0.00	0.00	
15100789 Terrorschutzmassnahmen Bundesplatz	02.06.2022 STR	260'000.00	0.00	0.00	0.00	0.00	260'000.00	
15100790 2 Reinig.maschinen multifunkt. (Ersatz)	19.01.2022 GRB	188'000.00	186'092.16	0.00	186'092.16	0.00	1'907.84	
15100791 Reinig.-maschine inkl Schneepflug (ISB)	19.01.2022 GRB	85'000.00	84'204.19	0.00	84'204.19	0.00	795.81	
15100792 Sofortmassnahme Teilstück Neubrückstr.	16.02.2022 GRB	285'000.00	22'236.00	0.00	22'236.00	0.00	262'764.00	
15100793 VM-Massn. zur Verringerung MIV auf ZVA	07.07.2022 STR	1'845'000.00	49'646.05	0.00	49'646.05	0.00	1'795'353.95	
15100794 Bern Bümpliz Nord: Umbau BHF+Arealentw.	02.06.2022 STR	6'560'000.00	60'000.00	0.00	60'000.00	0.00	6'500'000.00	
15100795 Verlegung Ausfahrt Metro Parking	23.02.2022 GRB	150'000.00	78'169.00	0.00	78'169.00	0.00	71'831.00	
15100796 Neubau Haltestelle Guisanplatz	28.04.2022 STR	332'000.00	23'557.95	0.00	23'557.95	0.00	308'442.05	
15100797 Belagswiederherstellungen Kreis 1	09.03.2022 GRB	3'000.00	0.00	0.00	0.00	0.00	3'000.00	
15100798 Belagswiederherstellungen Kreis 2	09.03.2022 GRB	25'000.00	0.00	0.00	0.00	0.00	25'000.00	
15100799 Belagswiederherstellungen Kreis 3	09.03.2022 GRB	117'000.00	0.00	0.00	0.00	0.00	117'000.00	
15100800 Belagswiederherstellungen Kreis 4	09.03.2022 GRB	13'000.00	0.00	0.00	0.00	0.00	13'000.00	
15100801 Belagswiederherstellungen Kreis 5	09.03.2022 GRB	240'000.00	3'800.00	0.00	3'800.00	0.00	236'200.00	
15100802 Belagswiederherstellungen Kreis 6	09.03.2022 GRB	12'000.00	0.00	0.00	0.00	0.00	12'000.00	
15100803 Laubegg-/Bürglenstr: Sich.Fussgängerstr	30.03.2022 GRB	260'000.00	9'695.85	0.00	9'695.85	0.00	250'304.15	
15100804 Wartehallen-Typ, kostengünstiger	15.06.2022 GRB	100'000.00	0.00	0.00	0.00	0.00	100'000.00	
15100805 Reinig.-maschine inkl Schneepflug (ISB)	01.06.2022 GRB	93'000.00	0.00	0.00	0.00	0.00	93'000.00	
15100806 2 Reinig.maschinen multifunkt. (Ersatz)	01.06.2022	204'000.00	0.00	0.00	0.00	0.00	204'000.00	
15100807 Helvetiaplatz: San. Bogenpflasterung	29.06.2022 GRB	115'000.00	1'000.00	0.00	1'000.00	0.00	114'000.00	
15100808 LSA Lichtwellenleitern (LWL) Pilotproj.	14.09.2022 GRB	295'000.00	2'700.00	0.00	2'700.00	0.00	292'300.00	
15100810 Moosweg: Neugestaltung	27.10.2022 STR	496'000.00	55'154.60	0.00	55'154.60	0.00	440'845.40	
15100811 Infrastruktursan. Trottoir 22/23 SK 2-6	31.08.2022 GRB	295'000.00	31'854.95	0.00	31'854.95	0.00	263'145.05	
15100812 Haltestellenanpassung Buslinie 10	24.11.2022 STR	1'370'000.00	49'984.40	0.00	49'984.40	0.00	1'320'015.60	
15100813 Reinig.-maschine inkl Schneepflug (ISB)	21.09.2022 GRB	95'000.00	0.00	0.00	0.00	0.00	95'000.00	
15100814 Reinig.-maschine inkl Schneepflug (ISB)	21.09.2022 GRB	95'000.00	0.00	0.00	0.00	0.00	95'000.00	
15100832 Strassenreinigungsmaschine klein ISB	14.12.2022 GRB	125'000.00	0.00	0.00	0.00	0.00	125'000.00	
15100834 Strassenreinigungsmaschine klein	14.12.2022 GRB	125'000.00	0.00	0.00	0.00	0.00	125'000.00	
15100835 Strassenreinigungsmaschine klein	14.12.2022 GRB	150'000.00	0.00	0.00	0.00	0.00	150'000.00	
15100841 Transportfahrzeug 5,5t mit Kran	14.12.2022 GRB	175'000.00	0.00	0.00	0.00	0.00	175'000.00	
15100842 Transportfahrzeug 5,5t mit Kran	14.12.2022 GRB	175'000.00	0.00	0.00	0.00	0.00	175'000.00	
15100844 Transportfahrzeug LB	14.12.2022 GRB	200'000.00	0.00	0.00	0.00	0.00	200'000.00	
15100846 Aufwertung Aareraum Löchligut-Worblaufen	07.12.2022 GRB	331'000.00	0.00	0.00	0.00	0.00	331'000.00	
15100847 Neubau Passerelle Steigerhubel	14.12.2022 GRB	290'000.00	0.00	0.00	0.00	0.00	290'000.00	
15100848 Hochwassersch. Aare Eichholz-Dähnhölzli	07.12.2022 GRB	977'840.00	0.00	0.00	0.00	0.00	977'840.00	

	Beschluss	Bruttokredit Fr.	Rechnung 2022		Total bis 31.12.2022		Saldo Fr.	Abrech- nung 2022
			Ausgaben Fr.	Einnahmen Fr.	Ausgaben Fr.	Einnahmen Fr.		
11.8.1 Verpflichtungskreditkontrolle								
15105852 Zukunft Bahnhof Bern (ZBB)	05.12.2007 PGR 17.11.2016 STR		127'982.60	0.00				
		4'375'000.00			1'832'680.26	-164'904.60	2'707'224.34	
15106610 Kühlwagen für den Mahlzeitentransport	11.03.2020 GRB	125'000.00	0.00	0.00	129'487.70	0.00	-4'487.70	
520 Stadtgrün		27'867'000.00	3'873'362.36	-946'081.12	15'789'258.23	-3'105'307.62	15'183'049.39	
15200060 Wyssloch, Quartierpark	01.11.2018 STR	1'268'000.00	54'492.55	0.00	443'802.27	0.00	824'197.73	
15200093 Englische Anlage Parkpflege Massnahmen	16.05.2012 GRB	144'000.00	0.00	0.00	152'931.93	0.00	-8'931.93	
15200094 Aaretal Parkflegewerk / Massnahmen	22.10.2008 PGR 04.07.2012 GRB	153'000.00	0.00	0.00	121'815.85	0.00	31'184.15	
15200117 Familiengärten Bedarfsabklärung	29.08.2018 GRB	150'000.00	0.00	0.00	121'925.83	0.00	28'074.17	
15200119 Historische Gärten, Garteninventar	19.10.2011 GRB	270'000.00	0.00	0.00	231'806.45	0.00	38'193.55	
15200123 Grünflächenmanagement Bern (GFMB)	07.12.2011 PGR 15.02.2015 STR	730'000.00	0.00	0.00	720'271.05	0.00	9'728.95	
15200130 Verlegung Familiengärten Mutachstrasse	10.05.2017 GRB	232'000.00	7'349.30	0.00	279'470.95	0.00	-47'470.95	
15200151 Parkanlage Holligen Nord	01.11.2018 PSR 25.02.2021 STR	3'750'000.00	432'669.05	0.00	953'940.97	0.00	2'796'059.03	
15200172 Biodiversitätsprojekte	01.07.2015 GRB	240'000.00	0.00	0.00	239'911.12	0.00	88.88	
15200194 Johanneskirche Spielpl. Instandsetzung	12.03.2014 PGR 29.08.2018 GRB	253'000.00	224.80	0.00	233'011.31	0.00	19'988.69	
15200199 Kleine Schanze: San.+Ert. Parkanlage	30.06.2021 GRB	150'000.00	103'928.99	0.00	103'928.99	0.00	46'071.01	
15200200 Fam.gartenareal Kl. Allmend: Erweiterung	30.06.2021 GRB	260'000.00	140'140.50	0.00	140'140.50	0.00	119'859.50	
15200208 Bienzgut Spielplatz - WUV5	18.03.2015 PGR 01.12.2016 STR	474'000.00	0.00	0.00	482'666.59	-463'726.50	455'059.91	
15200209 Tscharnergut Spielplatz: Gesamttern.	25.03.2015 PGR 17.11.2016 STR	1'505'000.00	0.00	0.00	1'258'533.52	-905'000.00	1'151'466.48	
15200220 Dählhölzli Spielplatz: Gesamterneuerung	16.03.2016 PGR 16.02.2017 STR	830'000.00	0.00	13'838.88	712'661.12	-712'661.12	830'000.00	
15200223 Englische Anlagen, Sicherheitsmassn.	31.08.2017 STR	2'610'000.00	86'934.25	-1'050'000.00	2'431'119.67	-1'050'000.00	1'228'880.33	
15200224 Steigerhubel Quartierplatz KSP WUV5	23.03.2017 STR	60'000.00	0.00	0.00	59'290.10	0.00	709.90	
15200226 Allzweckfahrzeug mit Anbaugeräten	15.12.2021 GRB	80'000.00	0.00	0.00	0.00	0.00	80'000.00	
15200227 Winterhalde Spielplatz WUV5	19.10.2016 GRB	200'000.00	0.00	-9'920.00	198'716.26	-63'920.00	65'203.74	
15200235 Massnahmen WUV5: Ums. div. Bedürfnisse	14.12.2016 GRB	210'000.00	11'169.75	0.00	128'767.85	0.00	81'232.15	
15200236 Mittelstrasse 43: öffentl. Platz – WUV5	05.04.2017 PGR 30.08.2018 STR	409'000.00	0.00	0.00	407'322.51	-10'000.00	11'677.49	
15200239 Hindernisfreie+altersgerechte Sitzbänke	06.09.2017 GRB	250'000.00	0.00	0.00	242'177.29	0.00	7'822.71	
15200247 Baggerlader SP 123; Ersatz	15.12.2021 GRB	130'000.00	0.00	0.00	0.00	0.00	130'000.00	
15200248 Mannschafts- und Zugfahrzeug NF 36	15.12.2021 GRB	90'000.00	0.00	0.00	0.00	0.00	90'000.00	
15200249 Mannschaftsfahrzeug BKZ NF 37 Ersatz	15.12.2021 GRB	80'000.00	0.00	0.00	0.00	0.00	80'000.00	
15200250 Grossflächenmäher MT 1 Ersatz	14.12.2022 GRB	130'000.00	0.00	0.00	0.00	0.00	130'000.00	
15200251 Grossflächenmäher MT 1 Ersatz	14.12.2022 GRB	110'000.00	0.00	0.00	0.00	0.00	110'000.00	
15200262 Allmenden: N+Ü Nutzungs- + Gestalt.plan	27.06.2018 GRB	150'000.00	0.00	0.00	121'607.85	0.00	28'392.15	
15200263 Monbijoupark: Instandsetzung + Umgest.	13.06.2018 PGR 04.02.2021 STR	3'012'000.00	1'897'968.39	0.00	2'206'554.28	0.00	805'445.72	
15200264 Fussgängerverbindung Loryplatz-Loryspita	15.11.2018 STR	730'000.00	14'938.10	0.00	353'075.85	0.00	376'924.15	
15200270 UHR Teilprojekt Sitzgelegenheiten	02.05.2019 STR	1'906'000.00	263'429.55	0.00	926'572.89	0.00	979'427.11	
15200271 Park Federweg	16.05.2019 STR	360'000.00	36'635.64	0.00	43'075.91	0.00	316'924.09	
15200272 Grosse Schanze, Beleuchtung + Ertücht.	22.05.2019 GRB	150'000.00	3'856.25	0.00	97'468.55	0.00	52'531.45	
15200273 UHR Park- und Grünanlagen	27.08.2020 STR	2'500'000.00	25'581.63	0.00	25'581.63	0.00	2'474'418.37	
15200275 Elektro-Nutzfahrzeug mit Anbaugeräten	27.01.2021 GRB	100'000.00	0.00	0.00	97'538.55	0.00	2'461.45	
15200276 Elektro-Nutzfahrzeug mit Anbaugeräten	27.01.2021 GRB	100'000.00	99'000.00	0.00	99'000.00	0.00	1'000.00	
15200277 Elektro-Nutzfahrzeug mit Anbaugeräten	27.01.2021 GRB	100'000.00	99'800.00	0.00	99'800.00	0.00	200.00	

	Beschluss	Bruttokredit Fr.	Rechnung 2022		Total bis 31.12.2022		Saldo Fr.	Abrech- nung 2022
			Ausgaben Fr.	Einnahmen Fr.	Ausgaben Fr.	Einnahmen Fr.		
11.8.1 Verpflichtungskreditkontrolle								
15200279 Bubenbergrain: Sicherh.+Instandsetzung	29.01.2020 GRB	262'000.00		0.00	243'445.72	0.00	18'554.28	
15200280 Klimaangepasste Stadtbäume Schützenm.	19.02.2020 PGR 12.05.2021 GRB	231'000.00	18'370.20	0.00	198'514.99	0.00	32'485.01	
15200281 Familiengärten: Sofortm. Weiterentw.	22.04.2020 GRB	283'000.00	8'221.40	0.00	80'070.85	0.00	202'929.15	
15200282 Rosengarten und Aargauerstalden	01.04.2020 GRB	150'000.00	34'608.90	0.00	118'327.36	0.00	31'672.64	
15200283 Entwicklung Elfenau	17.06.2020 GRB	150'000.00	42'858.75	100'000.00	246'612.55	100'000.00	-196'612.55	
15200284 Bernstrasse Sitzplatz: Umgest.+Aufwert.	09.09.2020 GRB	139'000.00	3'097.50	0.00	100'714.98	0.00	38'285.02	
15200285 Fussweg Aargauerstalden-Klösterlistutz	09.09.2020 GRB	195'000.00	-17'535.45	0.00	124'732.70	0.00	70'267.30	
15200286 Münsterplattform: Teilsan. Grünanlage	16.09.2020 GRB	235'000.00	26'373.20	0.00	196'406.56	0.00	38'593.44	
15200287 Lorraineplatz:Instandsetzung+Aufwertung	14.10.2020 GRB	182'000.00	63.75	0.00	153'389.57	0.00	28'610.43	
15200288 Natursteinmauer Casino Böschung	09.09.2020 GRB	120'000.00	6'171.10	0.00	119'541.05	0.00	458.95	
15200292 Bagger mit Anbaugeräten	16.12.2020 GRB	100'000.00	75'390.00	0.00	75'390.00	0.00	24'610.00	
15200293 Elektro-Nutzfahrzeug mit Anbaugeräten	16.12.2020 GRB	100'000.00	0.00	0.00	0.00	0.00	100'000.00	
15200294 Elektro-Nutzfahrzeug mit Anbaugeräten	15.12.2021 GRB	100'000.00	0.00	0.00	0.00	0.00	100'000.00	
15200295 Elektro-Nutzfahrzeug mit Anbaugeräten	14.12.2022 GRB	100'000.00	0.00	0.00	0.00	0.00	100'000.00	
15200300 Holzhäckslermaschine	16.12.2020 GRB	70'000.00	69'466.50	0.00	69'466.50	0.00	533.50	
15200301 Kompaktlader AVANT	22.06.2022 GRB	100'000.00	0.00	0.00	0.00	0.00	100'000.00	
15200303 Maschinen Sportplatzstrategie	08.12.2021 GRB	200'000.00	199'174.60	0.00	199'174.60	0.00	825.40	
15200309 Elektro-Nutzfahrzeug mit Anbaugeräten	15.12.2021 GRB	100'000.00	0.00	0.00	0.00	0.00	100'000.00	
15200310 Elektro-Nutzfahrzeug mit Anbaugeräten	14.12.2022 GRB	100'000.00	0.00	0.00	0.00	0.00	100'000.00	
15200319 Bachmätteli: Spielplatz (IS+Aufwertung)	23.03.2022 GRB	285'000.00	125'883.16	0.00	125'883.16	0.00	159'116.84	
15200320 Aebistr. Kinderspielplatz, Instandsetz.	22.06.2022 GRB	133'000.00	1'300.00	0.00	1'300.00	0.00	131'700.00	
15200321 Jupiterstrasse Parkanlage	14.12.2022 GRB	186'000.00	1'800.00	0.00	1'800.00	0.00	184'200.00	
15200327 Fahrzeug mit Leichtmüllverdichter el.	14.12.2022 GRB	220'000.00	0.00	0.00	0.00	0.00	220'000.00	
15200330 Fahrzeug mit Leichtmüllverdichter el.	14.12.2022 GRB	250'000.00	0.00	0.00	0.00	0.00	250'000.00	
521 Friedhöfe		6'881'800.00	712'662.43	-9'763.50	1'777'112.86	-77'392.25	5'182'079.39	
15210015 FRH S Gesamtsanierung Infrastruktur	04.02.2021 STR	4'677'000.00	264'287.90	-5'026.60	312'942.90	-5'026.60	4'369'083.70	
15210033 FH Schosshalden: Urnennischen-Abdeckpl.	09.12.2015 GRB	126'000.00	1'748.15	-71.00	54'413.45	-5'271.35	76'857.90	
15210040 FH Schosshalden: Dringende Sanierungen	27.06.2018 PGR 04.12.2019 GRB	265'500.00	0.95	-965.50	290'002.25	-29'990.30	5'488.05	
15210041 Besucherparking Zugang Kremat.;Ges.san.	17.10.2018 GRB	256'000.00	136'387.85	0.00	176'847.25	0.00	79'152.75	
15210042 Schosshalden-FH: Erw. Gemeinschaftsgrab	13.02.2019 GRB	286'000.00	0.00	0.00	286'515.30	-26'138.20	25'622.90	
15210043 Neuerst. Sargreihengrabfeld S1002	21.08.2019 GRB	293'000.00	8'847.70	0.00	188'582.23	0.00	104'417.77	
15210044 Schosshalden-FH Erw. Urnenth.grab Bäume	04.03.2020 GRB	137'700.00	31'658.20	-3'700.40	148'227.70	-10'965.80	438.10	
15210045 FH Bümpliz: neues Gemeinschaftsgrab	24.06.2020 GRB	290'000.00	65'415.55	0.00	115'265.65	0.00	174'734.35	
15210046 Urnenthengrabfeld Baumhain (neu)	12.01.2022 GRB	255'600.00	201'616.13	0.00	201'616.13	0.00	53'983.87	
15210047 FH-Bümpliz: UTG Pavillongarten +Lichtung	30.11.2022 GRB	295'000.00	2'700.00	0.00	2'700.00	0.00	292'300.00	
570 Geoinformation Stadt Bern		306'000.00	103'012.94	0.00	195'192.04	0.00	110'807.96	
15700016 Infrastruktur GIS-Bern; Ersatz und Erw.	26.06.2019 GRB	150'000.00	18'125.94	0.00	53'315.39	0.00	96'684.61	
15700018 Teilerneuerung Instrumentenflotte	16.12.2020 GRB	100'000.00	88'961.45	0.00	88'961.45	0.00	11'038.55	
15700019 Mobile Mapping 2021 (Ersatz 2018)	02.06.2021 GRB	56'000.00	-4'074.45	0.00	52'915.20	0.00	3'084.80	
580 Verkehrsplanung		16'069'000.00	1'541'851.00	-77'745.00	9'871'416.95	-165'507.00	6'363'090.05	
15800068 Umsetzung Teilplan MIV Stadtteil IV	11.09.2013 GRB	140'000.00	0.00	0.00	118'741.15	0.00	21'258.85	
15800072 VP Sanierung Thunstrasse Ost - Ostring	16.09.2009 PGR 17.02.2011 STR	370'000.00	0.00	0.00	323'321.20	0.00	46'678.80	

	Beschluss	Bruttokredit Fr.	Rechnung 2022		Total bis 31.12.2022		Saldo Fr.	Abrech- nung 2022
			Ausgaben Fr.	Einnahmen Fr.	Ausgaben Fr.	Einnahmen Fr.		
11.8.1 Verpflichtungskreditkontrolle								
15800082 Moosweg, neue Verbindungsstrasse (RGSK)	13.11.2019 GRB	76'000.00	3'333.15	0.00	31'103.70	0.00	44'896.30	
15800094 Verkehrserhebung Sandrainquartier	28.03.2012 PGR 15.01.2014 GRB	150'000.00	0.00	0.00	114'864.55	0.00	35'135.45	
15800096 Überprüfung VS Schul-/Kindergartenumfeld	04.07.2012 PGR 05.12.2013 STR	540'000.00	8'019.85	0.00	536'186.55	0.00	3'813.45	
15800102 Fuss-Velo Oberbottigen-Riedbach	20.06.2018 GRB 16.09.2020 GRB	150'000.00	0.00	0.00	133'045.81	0.00	16'954.19	
15800105 Begegnungszonen 2013	23.01.2013 GRB	120'000.00	7'387.75	0.00	121'165.19	0.00	-1'165.19	
15800109 Schwarztorstr.: Planungs- / Projektkred.	19.06.2013 GRB	140'000.00	0.00	0.00	139'999.85	0.00	0.15	
15800110 Tempo 30-Abschnitte: 3. Paket	26.01.2022 GRB	295'000.00	8'000.80	0.00	8'000.80	0.00	286'999.20	
15800112 Gleissanierung Monbijoustr.: Projektst.	18.09.2013 GRB	30'000.00	0.00	0.00	22'047.50	0.00	7'952.50	
15800115 Begegnungszonen 2014	26.02.2014 GRB	80'000.00	0.00	0.00	74'893.15	0.00	5'106.85	
15800116 Einf. Tempo30 Hauptstrassen Stadtteil 3	26.03.2014 GRB	140'000.00	9'206.15	0.00	96'457.35	0.00	43'542.65	
15800117 Einf. Tempo 30 Hauptstrassen Stadtteil 6	26.03.2014 GRB	140'000.00	0.00	0.00	53'986.45	0.00	86'013.55	
15800118 Grosse Begegnungszone Marzili	04.07.2018 GRB	285'000.00	16'580.35	0.00	226'066.20	0.00	58'933.80	
15800119 Schulwegsicherheit konkret	04.07.2018 PGR 13.01.2022 STR	800'000.00	53'019.35	0.00	202'743.25	0.00	597'256.75	
15800121 Obere Zollgasse - Fehlende Trottoirs	04.12.2019 GRB	50'000.00	0.00	0.00	16'589.35	0.00	33'410.65	
15800125 Parkierungskonzept Stadt Bern	14.01.2015 PGR 27.06.2018 GRB	120'000.00	9'297.50	0.00	77'061.60	0.00	42'938.40	
15800126 Begegnungszonen 2015	01.04.2015 GRB	160'000.00	3'686.10	0.00	149'303.50	0.00	10'696.50	
15800128 Kreuz, Beundenfeld Spitalacker Gotthelf	24.06.2015 PGR 26.08.2020 GRB	140'000.00	0.00	0.00	141'792.95	0.00	-1'792.95	
15800133 Begegnungszonen 2016	30.03.2016 GRB	220'000.00	9'144.00	0.00	209'058.15	0.00	10'941.85	
15800134 Einführung Tempo 30: Stadtteil I	22.06.2016 GRB	120'000.00	19'597.70	0.00	99'622.83	0.00	20'377.17	
15800135 Einführung Tempo 30: Stadtteil VI	22.06.2016 GRB	120'000.00	0.00	0.00	26'386.95	0.00	93'613.05	
15800136 Viktoriarain: Betrieb und Gestaltung	15.06.2016 PGR 15.05.2019 GRB	125'000.00	7'353.55	0.00	102'410.29	0.00	22'589.71	
15800137 Grosse Begegnungszone Breifeld	15.06.2016 GRB	200'000.00	989.35	0.00	160'208.85	0.00	39'791.15	
15800138 Pilotprojekt Fahrradstrassen	15.06.2016 GRB	200'000.00	12'806.75	0.00	182'635.25	0.00	17'364.75	
15800139 Verkehrsk. Wirtsch.standort Innenstadt	24.01.2018 PGR 25.11.2019 STR	578'000.00	39'218.45	0.00	238'544.45	0.00	339'455.55	
15800143 Depotstrasse: Strassensanierung	02.11.2016 GRB	60'000.00	0.00	0.00	42'743.35	0.00	17'256.65	
15800145 Velohaupttrouten: Velomassn.Lorrainebr.	21.12.2016 GRB	75'000.00	0.00	0.00	70'552.45	0.00	4'447.55	
15800146 Velohaupttrouten: Velomassn. Veloring	21.12.2016 GRB	80'000.00	0.00	0.00	78'441.45	0.00	1'558.55	
15800147 Begegnungszonen 2017	08.03.2017 GRB	195'000.00	32'708.10	0.00	179'848.40	0.00	15'151.60	
15800148 VST Zugang Länggasse/Gr.Schanze 2.Etage	15.03.2017 GRB	80'000.00	0.00	0.00	90'008.30	0.00	-10'008.30	
15800149 Länggassstr. inkl. Sofortm. Velohaupttr.	19.09.2018 GRB	280'000.00	12'773.10	0.00	190'204.80	0.00	89'795.20	
15800150 Velohaupttroute Bern Ostermundigen	28.06.2017 GRB	74'000.00	0.00	0.00	75'254.65	0.00	-1'254.65	
15800151 Steigerhubelstr. Schliessung Unterf.MIV	18.10.2017 GRB	70'000.00	0.00	0.00	32'188.70	0.00	37'811.30	
15800155 Hodlerstrasse; BGK+Temporäre Massnahmen	22.05.2019 PGR 05.06.2019 GRB	295'000.00	5'950.45	0.00	182'996.09	0.00	112'003.91	
15800156 Hochfeld: grossflächige Begegnungszone	20.12.2017 PGR 14.10.2020 GRB	296'000.00	0.00	0.00	224'704.46	0.00	71'295.54	
15800157 Begegnungszonen 2018	07.03.2018 GRB	298'000.00	5'844.40	0.00	242'267.55	0.00	55'732.45	
15800159 Grossflächige Begegnungszone Obstberg	19.09.2018 GRB	270'000.00	4'192.70	0.00	211'745.95	0.00	58'254.05	
15800160 Tempo 30-Abschnitte 2018	19.09.2018 GRB	300'000.00	31'409.25	0.00	202'451.30	0.00	97'548.70	
15800161 Strassenraum Bollwerk-Bahnhofplatz	24.10.2018 GRB 13.01.2022 STR	680'000.00	44'149.40	0.00	241'661.75	0.00	438'338.25	
15800165 Verkehrsmanagement (VM) Stadt Bern	24.10.2018 GRB	150'000.00	10'350.40	0.00	142'894.85	0.00	7'105.15	
15800172 Jungfrau-/Marienstr. Einf. Tempo 30	12.12.2018 GRB	150'000.00	13'414.80	0.00	99'569.65	0.00	50'430.35	
15800173 Begegnungszonen 2019	06.03.2019 GRB	290'000.00	0.00	0.00	148'739.20	0.00	141'260.80	

	Beschluss	Bruttokredit Fr.	Rechnung 2022		Total bis 31.12.2022		Saldo Fr.	Abrech- nung 2022
			Ausgaben Fr.	Einnahmen Fr.	Ausgaben Fr.	Einnahmen Fr.		
11.8.1 Verpflichtungskreditkontrolle								
I5800174 GBZ Murtenstrasse(Inselplatz–Forsthaus)	06.03.2019 GRB	150'000.00	0.00	0.00	160'568.75	0.00	-10'568.75	
I5800175 Massnahmenprogramm Mischverkehrsflächen	19.06.2019 GRB	290'000.00	70'257.00	0.00	275'849.65	0.00	14'150.35	
I5800177 Veloanbindepfosten obere Altstadt	15.05.2019 GRB	260'000.00	223.50	0.00	211'059.65	-87'762.00	136'702.35	
I5800179 Begegnungszone Weissensteinquartier	21.08.2019 GRB	290'000.00	19'906.85	0.00	87'309.55	0.00	202'690.45	
I5800182 Velostrassen – Umsetzung 2020 & Zielb.	13.11.2019 GRB	290'000.00	113'955.95	0.00	232'353.00	0.00	57'647.00	
I5800183 Freies Rechtsabbiegen bei Rot	20.11.2019 GRB	290'000.00	2'432.95	0.00	131'058.11	0.00	158'941.89	
I5800185 Verkehrsmassn. Tramdepot - Burgernziel	30.06.2021 GRB	150'000.00	139'536.65	0.00	139'536.65	0.00	10'463.35	
I5800188 Melchenbühlweg Massn. Fussverkehr	04.12.2019 GRB	50'000.00	0.00	0.00	36'861.15	0.00	13'138.85	
I5800189 Tempo 30-Abschnitte: 2. Paket	01.04.2020 GRB	295'000.00	14'644.05	0.00	74'872.90	0.00	220'127.10	
I5800190 Zentweg Real. Massn. Verkehrssicherheit	29.01.2020 GRB	260'000.00	3'096.90	0.00	76'741.35	0.00	183'258.65	
I5800191 Velomassnahmen Spitalackerstrasse	11.03.2020 GRB	140'000.00	0.00	0.00	120'521.65	0.00	19'478.35	
I5800192 Begegnungszonen 2020	01.04.2020 GRB	295'000.00	5'177.30	0.00	231'187.33	0.00	63'812.67	
I5800194 Velomassnahmen Lorrainebrücke	05.11.2020 STR	350'000.00	65'084.68	-77'745.00	256'636.54	-77'745.00	171'108.46	
I5800196 Motorrad-Parkplätze; Konzept + Sofortm.	25.08.2021 GRB	150'000.00	4'759.75	0.00	32'408.20	0.00	117'591.80	
I5800197 Velohauptroute Bümpliz-Niederwangen	28.10.2020 GRB	300'000.00	66'985.10	0.00	194'180.70	0.00	105'819.30	
I5800198 Grossflächige Begegnungszone Nordquart.	21.10.2020 GRB	150'000.00	36'066.00	0.00	38'537.95	0.00	111'462.05	
I5800199 Sofortmassnahmen Fuss- und Veloverkehr	02.12.2020 GRB	290'000.00	31'361.62	0.00	311'397.90	0.00	-21'397.90	
I5800201 Pilot Countdown-Ampel LSA Bahnhofpl.	23.12.2020 GRB	156'000.00	5'637.95	0.00	124'490.95	0.00	31'509.05	
I5800202 Grossflächige BGZ Aaregg-Quartier	24.03.2021 GRB	180'000.00	1'095.75	0.00	14'230.15	0.00	165'769.85	
I5800203 Begegnungszonen 2021	07.04.2021 GRB	295'000.00	95'127.95	0.00	213'858.30	0.00	81'141.70	
I5800204 Trottoir Matzenriedstr+ Kreuz.Chäs+Brot	31.03.2021 GRB	70'000.00	16'744.40	0.00	43'302.05	0.00	26'697.95	
I5800205 Fusswegverb. Rossfeld - Areal Tiefenau	11.08.2021 GRB	50'000.00	40'651.00	0.00	50'889.65	0.00	-889.65	
I5800206 Morillonstrasse Verkehrsmassnahmen	05.05.2021 GRB	100'000.00	7'912.70	0.00	33'865.65	0.00	66'134.35	
I5800207 Veloabstellplätze in den Quartieren	19.05.2021 GRB	290'000.00	126'026.50	0.00	301'784.80	0.00	-11'784.80	
I5800208 Fuss-+Veloverb. Steigerhubel-Forsthaus	09.06.2021 GRB	56'000.00	515.60	0.00	515.60	0.00	55'484.40	
I5800209 Schräg-/Treppenlift und Rufbus	11.08.2021 GRB	50'000.00	0.00	0.00	16'735.60	0.00	33'264.40	
I5800210 BGK Haltestellenanpassungen Linie 10	01.09.2021 GRB	80'000.00	14'254.90	0.00	41'673.15	0.00	38'326.85	
I5800211 Neuausschreibung Veloverleihsystem 2.0	22.09.2021 GRB	150'000.00	38'792.15	0.00	103'309.85	0.00	46'690.15	
I5800212 Sofortmassn. Fuss- und Veloverkehr 2022	15.12.2021 GRB	290'000.00	221'891.95	0.00	221'891.95	0.00	68'108.05	
I5800213 Begegnungszonen 2022	18.05.2022 GRB	295'000.00	5'054.90	0.00	5'054.90	0.00	289'945.10	
I5800214 UNESCO Veloanbindepfosten	25.05.2022 GRB	230'000.00	2'353.40	0.00	2'353.40	0.00	227'646.60	
I5800215 Veloabstellplätze ESP Ausserholligen	07.09.2022 GRB	80'000.00	0.00	0.00	0.00	0.00	80'000.00	
I5800216 Öff. Veloverleihsystem (gde-übergreif.)	31.08.2022 GRB	150'000.00	21'670.15	0.00	21'670.15	0.00	128'329.85	
I5800217 Muesmatt: Grössflächige Begegnungszone	30.11.2022 GRB	220'000.00	2'200.00	0.00	2'200.00	0.00	217'800.00	
I5800218 Aufwertung Dalmazibrücke für Fussverkehr	14.09.2022 GRB	55'000.00	0.00	0.00	0.00	0.00	55'000.00	
I5800219 Veloabstellplätze beim Bahnhof: Machb.	21.12.2022 GRB	140'000.00	0.00	0.00	0.00	0.00	140'000.00	
1600 Direktion für Finanzen, Personal und Informatik		30'146'657.00	3'107'240.38	0.00	6'141'796.03	0.00	24'004'860.97	
600 Direktionsstabsdienste		150'000.00	0.00	0.00	139'921.85	0.00	10'078.15	
I6000004 E-Submiss	20.11.2019 GRB	150'000.00	0.00	0.00	139'921.85	0.00	10'078.15	
610 Finanzverwaltung		15'000'000.00	0.00	0.00	0.00	0.00	15'000'000.00	
I6100018 Neue Festhalle, Investitionsbeitrag	07.03.2021 Gemeinde	15'000'000.00	0.00	0.00	0.00	0.00	15'000'000.00	
650 Informatikdienste		14'031'764.00	3'107'240.38	0.00	5'595'524.83	0.00	8'436'239.17	
I6500085 LCM Ersatz Backbone	07.07.2022 STR	685'000.00	423'612.90	0.00	423'612.90	0.00	261'387.10	
I6500106 LCM Ersatz WLAN-Infrastruktur	19.05.2021 GRB	75'000.00	0.00	0.00	71'724.25	0.00	3'275.75	

	Beschluss	Bruttokredit Fr.	Rechnung 2022		Total bis 31.12.2022		Saldo Fr.	Abrech- nung 2022
			Ausgaben Fr.	Einnahmen Fr.	Ausgaben Fr.	Einnahmen Fr.		
11.8.1 Verpflichtungskreditkontrolle								
I6500109 LCM Ersatz Telefonanlage	12.02.2020 PGR 03.02.2021 GRB	225'000.00	55'569.74	0.00	247'686.50	0.00	-22'686.50	
I6500125 Releasewechsel SAP ERP-Systeme	14.03.2018 PGR 12.03.2020 STR	4'450'000.00	1'427'366.71	0.00	2'079'728.05	0.00	2'370'271.95	
I6500126 Ausbau Managementinformationssystem	28.06.2017 PGR 12.12.2018 GRB	280'000.00	0.00	0.00	280'305.20	0.00	-305.20	
I6500131 Digitaler Arbeitsplatz 4.0	14.08.2019 PGR 07.07.2022 STR	3'445'000.00	213'377.74	0.00	306'173.64	0.00	3'138'826.36	
I6500133 LCM-Ersatz Checkpoint Zonen-Firewall	19.05.2021 PGR 16.06.2021 GRB	230'000.00	40'635.75	0.00	211'354.30	0.00	18'645.70	
I6500137 Neue Endpoint Protection Plattform	11.03.2020 GRB	150'000.00	14'738.75	0.00	134'079.85	0.00	15'920.15	
I6500140 LCM ELCM Ersatz Server (HP-> NetApp HCI)	22.05.2022 GRB	80'000.00	74'844.70	0.00	74'844.70	0.00	5'155.30	
I6500143 Umsetzung Optim. PDF Konvertierungsd.	19.08.2020 GRB	83'000.00	18'685.95	0.00	104'876.60	0.00	-21'876.60	
I6500144 Speicherausbau SolidFire	02.12.2020 GRB	90'000.00	0.00	0.00	88'525.70	0.00	1'474.30	
I6500147 LCM Ersatz Archivspeicher (2023)	02.11.2022 GRB	70'000.00	0.00	0.00	0.00	0.00	70'000.00	
I6500154 Ersatz IPAM	03.02.2021 GRB	110'000.00	1'992.50	0.00	103'156.70	0.00	6'843.30	
I6500155 FIT4HANA	03.12.2021 GRB	285'600.00	126'299.65	0.00	222'082.20	0.00	63'517.80	
I6500156 Erw. XEN-Server	19.05.2021 GRB	259'514.00	0.00	0.00	247'515.3	0.00	11'998.70	
I6500157 Zentrales DMS	19.05.2021 GRB 24.11.2022 STR	1'808'000.00	29'917.50	0.00	138'874.90	0.00	1'669'125.10	
I6500158 Microsoft 365	23.06.2021 PGR 21.10.2021 STR	885'000.00	461'587.21	0.00	535'210.76	0.00	349'789.24	
I6500159 Einführung eines Online Reservationssys	11.08.2021 GRB	118'000.00	0.00	0.00	107'162.00	0.00	10'838.00	
I6500164 LCM RR-Grundinfrastruktur	23.11.2022 GRB	75'000.00	0.00	0.00	0.00	0.00	75'000.00	
I6500165 FISBE4HANA	31.03.2022 STR	294'000.00	218'611.28	0.00	218'611.28	0.00	75'388.72	
I6500166 Berichtstool	07.07.2022 STR	203'650.00	0.00	0.00	0.00	0.00	203'650.00	
I6500182 Ausrichtung Telefonie DAP 4.0	15.06.2022 GRB	130'000.00	0.00	0.00	0.00	0.00	130'000.00	
660 Logistik Bern		964'893.00	0.00	0.00	406'349.35	0.00	558'543.65	
I6602019 Beschaffungen Flottenmanagement 2019/20	17.10.2019 STR	964'893.00	0.00	0.00	406'349.35	0.00	558'543.65	
1600/620 Immobilien Stadt Bern		944'131'700.00	94'041'341.40	-13'436'373.40	572'597'045.76	-11'628'639.31	383'163'293.55	
PB05-004 APH Kühlewil Umbau + Erneuerung,	06.05.2010 SR	30'725'000.00	0.00	0.00	30'547'574.95	-1'189'165.75	1'366'590.80	
PB07-001 (RB620-07001) VS Brünnen Neubau, KG, VS, Turnhalle	19.09.2013 SR	35'912'000.00	-5'096.90	0.00	29'724'170.60	-563'154.60	6'750'984.00	
PB07-013 DTH Bitzius, Neubau +Teilsan. Umgebung	16.08.2013 SR	16'660'000.00	0.00 0.00	0.00	16'855'475.95	-843'146.80	647'670.85	
PB07-052 (RB620-22090) VS Kirchenfeld, Gesamtsanierung	25.09.2016 GDE	45'939'000.00	208'135.70	0.00	6'962'272.34	0.00	38'976'727.66	
PB07-054 (RB620-22029) VS Steigerhubel, Gesamtsanierung und Erwe	19.05.2022 SR	6'100'000.00	2'820.20	0.00	2'820.20	0.00	6'097'179.80	
PB08-006 (RB620-22092) VS Steigerhubel, Sanierung Umgebung	23.03.2017 SR	3'350'000.00	359.65	23'900.00	3'074'562.77	-18'200.00	293'637.23	
PB08-008 VS+KG Hochfeld, Sanierung Umgebung	27.09.2010 StaBE	220'000.00	0.00	0.00	123'923.10	0.00	96'076.90	
PB08-016 (RB620-22055) VS Bethlehem San.+Erweiterung, Umg.	09.02.2020 GDE	63'850'000.00	11'324'469.72	-1'186'450.00	25'554'772.24	-1'186'450.00	39'481'677.76	
PB08-020 (RB620-22056) VS Stöckacker + Umg. Gesamtsanierung	09.12.2021 SR	6'300'000.00	943'181.12	0.00	2'241'322.77	0.00	4'058'677.23	
PB08-028 (RB620-22069) VS+TH Enge, Gesamtsanierung inkl. Umgeb	25.09.2022 GDE	22'700'000.00	768'431.80	0.00	1'887'760.15	0.00	20'812'239.85	
PB08-047 VS Stapfenacker, Ersatzneubau	05.06.2016 GDE	16'565'000.00	0.00	0.00	13'820'167.15	-140'500.00	2'885'332.85	
PB09-025 Sleeper Neubrückstrasse, Sanierung	03.11.2016 SR	670'000.00	0.00	0.00	510'106.38	0.00	159'893.62	
PB09-028 (RB620-22017) VS Höhe, Ges.san. inkl. Umgebung	05.02.2013 StaBE	1'000'000.00	0.00	0.00	80'824.78	0.00	919'175.22	
PB09-032 VG Schwanengasse, Gesamtsanierung	29.11.2012 SR	27'800'000.00	0.00	0.00	28'490'410.35	-1'189'868.40	499'458.05	
PB09-036 (RB620-22070) VS Spitalacker, Sanierung + Erweiterung	04.03.2018 GDE	47'600'000.00	675'135.47	0.00	42'174'273.76	-767'676.30	6'193'402.54	
PB09-053 (RB620-22088) VS + TH Schwabgut, Teilsan. ohne Umg.	25.09.2022 GDE	50'000'000.00	695'616.35	0.00	3'231'110.70	0.00	46'768'889.30	
PB09-054 VS+TH Gäbelbach, Sanierung	27.11.2013 GR	4'840'000.00	0.00	0.00	1'590'342.14	-441'333.51	3'690'991.37	
PB09-067 (RB620-22122) VS Manuel, Gesamtsan. inkl. Umg.	15.11.2015 GDE	46'750'000.00	730'220.00	141'300.00	44'624'564.48	-2'202'881.35	4'328'316.87	

	Beschluss	Bruttokredit Fr.	Rechnung 2022		Total bis 31.12.2022		Saldo Fr.	Abrech- nung 2022
			Ausgaben Fr.	Einnahmen Fr.	Ausgaben Fr.	Einnahmen Fr.		
11.8.1 Verpflichtungskreditkontrolle								
PB09-068 (RB620-22086) TH Altenberg, Sanierung inkl. Umgebung	30.01.2019 GR	150'000.00	71'986.65	0.00	128'226.60	0.00	21'773.40	
PB09-115 (RB620-22058) VS Kleefeld, Ersatzneubau inkl. San. Umg.	19.05.2019 GDE	59'490'000.00	11'826'735.25	0.00	45'000'842.57	-46'000.00	14'535'157.43	
PB09-159 (RB620-22044) FB Lorraine, Gesamtsanierung	28.03.2019 SR	1'300'000.00	66'206.45	0.00	1'064'426.60	0.00	235'573.40	
PB09-166 (RB620-22046) E+W: Wylser, Sanierung Freibad	22.10.2020 SR	1'100'000.00	228'913.10	0.00	576'597.55	0.00	523'402.45	
PB09-167 (RB620-22047) P E+W KA-WE-DE Gesamtsanierung	26.04.2018 SR	3'600'000.00	1'767'872.73	0.00	2'783'077.18	0.00	816'922.82	
PB09-169 (RB620-22054) SP Wankdorf, Gesamtsanierung LA-Anlage	07.07.2022 SR	3'780'000.00	278'883.20	0.00	329'130.85	0.00	3'450'869.15	
PB09-196 (RB620-22045) E+W: FB Marzili, Gesamtsan. Freibad mit Um	14.03.2019 SR	5'200'000.00	403'630.10	0.00	1'570'530.75	0.00	3'629'469.25	
PB10-005 (RB620-22099) Tagi Weissenstein, Ersatzneubau	24.01.2012 StaBE	530'000.00	0.00	0.00	68'888.24	0.00	461'111.76	
PB10-022 (RB620-22035) Neubau TAB Garage und Kanalnetzbetrieb Fd	31.01.2019 SR	6'700'000.00	0.00	0.00	1'965'860.79	0.00	4'734'139.21	
PB10-048 (RB620-22101) Weissenstein Baufeld F10, Herrichtung	07.04.2010 GR	780'000.00	0.00	0.00	626'784.21	0.00	153'215.79	
PB10-068 (RB620-22048) E+W: Kunsteisbahn Weyermannshaus, Sanie	13.09.2018 SR	6'900'000.00	543'749.55	0.00	3'875'781.10	0.00	3'024'218.90	
PB11-004 (RB620-22042) KG + TS Länggasse inkl. Umg., Raummehrbe	27.11.2016 GDE	7'970'000.00	102'757.05	-5'712.40	7'079'272.46	-96'396.00	987'123.54	
PB11-045 (RB620-11045) VS Wankdorf (2C), IS +Einbau Sprachheilsch	14.06.2015 GDE	18'413'000.00	124.00	0.00	15'886'748.78	-349'270.00	2'875'521.22	
PB11-049 (RB620-22091) VS Markus, San.+Ersatz KG Tellstr. +Umg.	29.11.2020 GDE	12'000'000.00	5'003'512.08	-4'100.00	9'570'175.46	-4'100.00	2'433'924.54	
PB11-059 (RB620-22057) VS Marzili, Mehrbedarf	12.02.2017 GDE	29'600'000.00	69'592.35	0.00	26'729'870.98	-580'423.55	3'450'552.57	
PB12-003 VG Beerhaus, Einbau Stadtverwaltung (Mieterausbau)	29.11.2012 SR	10'570'000.00	0.00	0.00	10'104'847.55	-811'651.50	1'276'803.95	
PB12-005 (RB620-22038) E+W: Weyermannshaus, San. Freibad	27.09.2020 GDE	48'000'000.00	7'635'321.72	0.00	27'735'032.89	0.00	20'264'967.11	
PB12-019 APH Kühlewil, IS Bettenaufzug, Enthärtungsanlage	19.09.2012 StaBE	740'000.00	0.00	0.00	703'631.40	0.00	36'368.60	
PB12-037 (RB620-22089) VS Elfenau Pavillon, Gesamtsanierung inkl. U	07.07.2022 SR	6'100'000.00	183'403.75	0.00	653'280.20	0.00	5'446'719.80	
PB13-003 APH Kühlewil, Gebäudetechnik	25.06.2013 StaBE	1'940'000.00	0.00	0.00	1'634'645.79	0.00	305'354.21	
PB13-006 APH Kühlewil, neue Regenabw.Leitung	25.01.2013 StaBE	628'000.00	0.00	0.00	553'992.34	0.00	74'007.66	
PB13-032 (RB620-22123) VS Pestalozzi, Erweiterung	21.05.2017 GDE	11'830'000.00	24'713.65	0.00	10'227'635.95	-67'500.00	1'669'864.05	
PB13-040 Sanierung Eigerplatz	15.11.2015 GDE	1'785'000.00	0.00	0.00	1'537'409.75	0.00	247'590.25	
PB13-050 VS Schosshalde Bitzium, Umstellen Wärmeerzeugung	13.12.2013 StaBE	220'000.00	0.00	0.00	144'373.05	-1'451.50	77'078.45	
PB14-003 (RB620-14003) Sportgarderobe Brünnenhof	19.09.2013 SR	1'588'000.00	-630.05	0.00	1'326'167.00	-161'000.00	422'833.00	
PB14-004 (RB620-22170) VG Erlacherhof, Sicherheit & 1. Etappe IS	18.10.2018 SR	4'790'000.00	400.00	0.00	4'243'511.48	-57'875.00	604'363.52	
PB14-006 (RB620-22097) JZ Gaskessel, Sanierung	24.11.2022 SR	800'000.00	20'192.80	0.00	36'537.25	0.00	763'462.75	
PB14-007 (RB620-14007) BS Wylergut 1 & 2, San. inkl. Umgebung	13.06.2019 SR	2'580'000.00	143.31	-21'561.00	2'312'553.50	-45'391.00	312'837.50	
PB14-008 (RB620-22077) HPS+DTH Neubau inkl. Umgebung	27.09.2020 GDE	30'800'000.00	8'172'178.18	0.00	17'874'482.28	0.00	12'925'517.72	
PB14-011 (RB620-22026) Kinderhaus Matthäus	06.12.2018 SR	1'500'000.00	432'556.50	0.00	1'008'475.05	0.00	491'524.95	
PB14-016 (RB620-14016) VS/BS Burgfeld, Mehrbedarf	26.11.2017 GDE	10'087'000.00	72'951.45	0.00	8'767'633.68	-199'967.40	1'519'333.72	
PB15-014 (RB620-22043) Erneuerung Bueberseeli	16.02.2021 SR+AL ISB	6'985'000.00	9'693.00	0.00	6'986'623.50	-58'267.50	56'644.00	
PB15-015 (RB620-22060) VS Steckgut, Gesamtsanierung	13.06.2021 GDE	8'400'000.00	639'095.27	0.00	1'471'163.52	0.00	6'928'836.48	
PB15-020 Reitschule Grosse Halle	10.06.2018 GDE	3'000'000.00	0.00	0.00	2'211'907.42	0.00	788'092.58	
PB15-024 (RB620-15024) VG Meerhaus, Anpassungen OG u. EG	20.09.2018 SR	2'640'000.00	5'133.75	0.00	1'989'085.90	-71'996.15	722'910.25	
PB15-033 (RB620-22061) VS+TS Wyssloch, Neubau	25.05.2021 SR+HSB	1'880'000.00	15'121.10	0.00	1'548'927.85	0.00	331'072.15	
PB15-034 (RB620-22059) VS Matte gross/klein Gesamtsanierung	29.11.2020 GDE	19'300'000.00	8'766'346.70	0.00	13'578'496.30	0.00	5'721'503.70	
PB16-001 (RB620-22062) Wohngebäude Güterstrasse 20, Teilsanierung	23.12.2020 GR	150'000.00	5'979.05	0.00	70'891.05	0.00	79'108.95	
PB16-007 Löchliweg 71, Bauernhaus	22.08.2018 GR	294'000.00	0.00	0.00	254'790.65	-1'500.00	40'709.35	
PB16-019 VS+TH Hochfeld, Gesamtsanierung	24.04.2019 GR	150'000.00	0.00	0.00	0.00	0.00	150'000.00	
PB16-020 (RB620-22052) SP Murifeld, San. Kunstrasen / Bewässerung	25.06.2020 SR	470'000.00	-2'178.19	0.00	299'245.71	0.00	170'754.29	
PB16-025 (RB620-22087) Goumoën, Entwicklungsstudie	29.08.2019 SR	6'800'000.00	940'141.35	0.00	1'618'956.13	0.00	5'181'043.87	
PB16-031 (RB620-22130) Einbau Tagi, Lorrainestr. 49	16.08.2017 GR	150'000.00	0.00	0.00	23'479.25	0.00	126'520.75	
RB620-22098 Lorrainestr. 49, Abbruch	10.02.2020 ISB	493'000.00	10'892.54	0.00	10'892.54	0.00	482'107.46	
PB16-034 (RB620-22063) Schwimmhalle 50m, Neubau (exkl. Tennisclut	17.11.2019 GDE	57'254'000.00	9'390'279.65	0.00	36'675'069.50	-26'400.00	20'605'330.50	
PB16-036 (RB620-22065) Schwimmhalle 50m, Sportfelder inkl. Tenniscl	17.11.2019 GDE	15'719'000.00	6'921'340.13	0.00	10'745'775.13	0.00	4'973'224.87	

11.8.1 Verpflichtungskreditkontrolle	Beschluss	Bruttokredit Fr.	Rechnung 2022		Total bis 31.12.2022		Saldo Fr.	Abrech- nung 2022
			Ausgaben Fr.	Einnahmen Fr.	Ausgaben Fr.	Einnahmen Fr.		
PB16-037 (RB620-22064) Schwimmhalle 50m, Provisorien	17.11.2019 GDE	2'527'000.00	1'000'224.90	0.00	1'459'565.35	0.00	1'067'434.65	
PB16-038 (RB620-22049) Runine Grasburg, San. + Entwicklung	29.04.2021 SR	880'000.00	541'422.65	0.00	684'290.75	0.00	195'709.25	
PB17-001 Zieglerhospital, Einbau Quartierküche	13.09.2018 SR	2'860'000.00	0.00	0.00	2'413'904.70	0.00	446'095.30	
PB17-002 (RB620-22030) VS Viererfeld und Turnhalle	07.07.2022 SR	4'550'000.00	23'155.50	0.00	32'172.40	0.00	4'517'827.60	
PB17-003 (RB620-22028) VS Stalden, Ersatzneubau+Gesamtsanierung	24.04.2019 GR	150'000.00	0.00	0.00	49'677.35	0.00	100'322.65	
PB17-004 (RB620-22031) VS+TH Sulgenbach, Gesamtsanierung	24.04.2019 GR	150'000.00	0.00	0.00	0.00	0.00	150'000.00	
PB17-007 (RB620-22016) Basisstufen Schlossmatt, Ersatzneubau	22.09.2022 SR	1'300'000.00	40'161.25	0.00	40'161.25	0.00	1'259'838.75	
PB17-015 (RB620-22093) VS+TH Tschamergut, Gesamtsanierung	17.11.2021 GR	150'000.00	0.00	0.00	738.35	0.00	149'261.65	
PB17-018 (RB620-22053) SP Wankdorf Neubau Parkour, Rollsport, Erw	09.12.2021 SR	1'070'000.00	639'256.41	0.00	764'315.31	0.00	305'684.69	
PB17-019 (RB620-22034) SP Wyler, neues Kunstrasenfeld	19.05.2021 GR	292'000.00	149'190.10	0.00	281'410.05	0.00	10'589.95	
PB17-027 (RB620-22036) Morgartenstr. 2a, Massnahmen Gebäudehülle	18.10.2017 GR	250'000.00	0.00	0.00	220'279.85	0.00	29'720.15	
PB17-028 (RB620-22079) KITA Tschamergut, Sanierung Gebäudehülle	22.09.2022 SR	3'300'000.00	80'546.85	0.00	155'458.95	0.00	3'144'541.05	
PB17-031 (RB620-22040) TH Fischermätteli, Dachsanierung	25.02.2021 SR	656'000.00	196'056.30	0.00	403'159.25	0.00	252'840.75	
PB18-001 (RB620-22085) TS Türmli, Erweiterung Küche	02.11.2022 GR	150'000.00	22'080.30	0.00	61'056.80	0.00	88'943.20	
PB18-002 (RB620-22083) Schulmodulbauten Brünnen Neubau	17.11.2019 SR	16'100'000.00	32'451.00	0.00	12'687'768.05	0.00	3'412'231.95	
PB18-004 (RB620-22025) Entsorgungshof Egelsee, Nachnutzung Areal	01.11.2018 SR	300'000.00	35'000.00	0.00	123'535.70	0.00	176'464.30	
PB18-005 Erweiterung Velostation Bollwerk	17.10.2018 GR	255'200.00	0.00	0.00	213'970.80	-123'323.00	164'552.20	
PB18-011 (RB620-22080) Morgartenstr. Gebäudehülle 2a, San. Kan., R	26.08.2020 GR	150'000.00	123'865.30	0.00	148'742.45	0.00	1'257.55	
PB18-015 (RB620-22076) Hallenbad Hirschengraben, bauliche Massnah	04.04.2019 SR	1'050'000.00	34'580.80	0.00	554'448.25	0.00	495'551.75	
PB18-020 (RB620-22078) Kita Spitalacker, Neubau Nebengebäude	09.06.2021 GR	295'000.00	154'284.40	0.00	290'986.95	0.00	4'013.05	
PB19-001 (RB620-22105) VS Breitfeld; Neubau Erweiterung	17.02.2022 SR	2'800'000.00	61'677.10	0.00	121'828.45	0.00	2'678'171.55	
PB19-004 (RB620-19004) VS Wankdorf, Einbau Basisstufenklassenzimr	28.04.2021 GR	258'000.00	571.00	0.00	190'808.45	0.00	67'191.55	
PB19-006 (RB620-22067) Münsterplattform, Sanierung Stützmauer	03.03.2022 SR	3'320'000.00	24'005.15	0.00	35'712.15	0.00	3'284'287.85	
PB19-008 (RB620-22068) TS Wyssloch, Umbau Gutsgebäude	28.03.2022 GDE	10'700'000.00	367'432.20	0.00	1'387'738.40	0.00	9'312'261.60	
PB19-010 (RB620-22075) Bremgartenfriedhof, neuer Unterstand	06.04.2022 GR	290'000.00	189'071.85	0.00	189'071.85	0.00	100'928.15	
PB19-015 (RB620-22050) SP Bodenweid, Aufwertung, Weiternutzung	01.07.2021 SR	6'860'000.00	5'171'760.49	0.00	5'481'672.49	0.00	1'378'327.51	
PB19-016 (RB620-22024) Drogenanlaufstelle Predigerasse, Machbarke	18.12.2019 GR	150'000.00	637.80	0.00	58'879.35	0.00	91'120.65	
PB19-018 Schützenmatt, Zwischennutzung, Lärmschutz	18.12.2019 GR	75'000.00	0.00	0.00	19'275.05	0.00	55'724.95	
PB20-003 (RB620-22023) Bodenweid, Machbarkeits- und Potentialstudie	01.07.2021 SR	932'500.00	393'567.10	-383'750.00	421'202.45	-383'750.00	895'047.55	
PB20-025 ZBB Wartehalle Hirschengraben	07.03.2021 GDE	550'000.00	0.00	0.00	0.00	0.00	550'000.00	
PB20-028 (RB620-22071) VS Hochfeld, Erstellung Provisorien	25.02.2021 SR	2'750'000.00	727'291.50	0.00	2'095'959.40	0.00	654'040.60	
PB20-031 (RB620-22094) Umgestaltung Pausenplatz, VS Wankdorf	09.09.2020 GR	120'000.00	5'485.60	0.00	6'293.40	0.00	113'706.60	
PB20-033 (RB620-22066) Frankenstr. 1 2020	28.10.2021 SR	2'420'000.00	1'804'691.39	0.00	1'804'691.39	0.00	615'308.61	
PB21-006 (RB620-22084) Schulstandort Laubegg Übergangslösung 22-	26.05.2021 GR	150'000.00	0.00	0.00	0.00	0.00	150'000.00	
PB21-007 (RB620-22140) Hallenbad Hirschengraben, Zwischennutzung	18.08.2021 GR	100'000.00	8'022.90	0.00	8'022.90	0.00	91'977.10	
PB21-011 (RB620-22102) Einbau VS Baumgarten	15.05.2022 GDE	24'500'000.00	1'900'728.25	0.00	2'042'194.50	0.00	22'457'805.50	
PB21-013 (RB620-22096) Hodlerstr. 6, Machbarkeit Baurecht	30.06.2021 GR	150'000.00	0.00	0.00	0.00	0.00	150'000.00	
PB21-017 Mieterausbau Zumiete Velostation Welle 7	27.01.2022 SR	525'000.00	0.00	0.00	0.00	0.00	525'000.00	
PB22-001 (RB620-22163) Basisstufen Burgerenziel, Ausbau	27.10.2022 SR	690'000.00	0.00	0.00	0.00	0.00	690'000.00	
PB22-003 (RB620-22128) WH Innenausbau Werkhof TAB	19.05.2022 SR	1'900'000.00	7'838.70	0.00	7'838.70	0.00	1'892'161.30	
PB22-016 (RB620-22132) VS Manuel, Provisorium Basisstufen	30.11.2022 GR	150'000.00	29'157.05	0.00	29'157.05	0.00	120'842.95	
PB22-019 JZ Gaskessel, dringliche Massnahmen	24.11.2022 SR	760'000.00	0.00	0.00	0.00	0.00	760'000.00	
PB22-024 (RB620-22169) TB Holenacker, Feuerterppe	23.11.2022 GR	290'000.00	10'432.10	0.00	10'432.10	0.00	279'567.90	

	Beschluss	Bruttokredit Fr.	Rechnung 2022		Total bis 31.12.2022		Saldo Fr.	Abrech- nung 2022
			Ausgaben Fr.	Einnahmen Fr.	Ausgaben Fr.	Einnahmen Fr.		
11.8.1 Verpflichtungskreditkontrolle								
IT-Projekte								
RI620-22003 DOMUM - Einführung eines neuen ERP-Systems	25.03.2021 SR	3'980'000.00	1'126'258.48	0.00	2'291'255.43	0.00	1'688'744.57	
Übernahme Projekt SGB (Umgliederung)								
PB21-016 (RB620-22082) Parkcafé Egelsee (Übernahme Projekt SGB; I5200261)	17.11.2021 GR	239'000.00	-19'873.30	0.00	15'152.40	0.00	223'847.60	
Übernahme Projektkosten ID (Zugang)								
Zugang UKV für Wlan an städtischen Schulen Anteil ISB	01.11.2018 SR	900'000.00	0.00	0.00	692'034.75	0.00	207'965.25	
Total Investitionen/Devestitionen		944'131'700.00	93'831'342.40	-1'436'373.40	572'597'045.76	-11'628'639.31	383'163'293.55	
Entwidmungen / Widmungen								
Entwidmung und Verkauf Kühlewilstrasse 2/4/10/12/14	28.11.2021 GDE	-12'000'000.00	0.00	-12'000'000.00	0.00	-12'000'000.00	0.00	
Entwidmung Kühlewilstrasse 6+8 in den Fonds	28.11.2021 GDE		0.00	0.00	0.00	0.00	0.00	
Landabtausch Bern 3-Gbbl. Nr. 920 mti der BLS AG	15.12.2021 GR	209'999.00	209'999.00	0.00	209'999.00	0.00	0.00	
Entwidmung und Verkauf Parzelle Tellstrasse	21.09.2022 GR		0.00	0.00	0.00	0.00	0.00	
Entwidmung und Verkauf Gbbl. 06/204 (Verkäufer Tiefbauamt; Verkaufsgewinn bei ISB im FV)	02.03.2022 GR		0.00	0.00	0.00	0.00	0.00	
Total übrige Zu-/Abgänge		932'341'699.00	94'041'341.40	-13'436'373.40	572'807'044.76	-23'628'639.31	383'163'293.55	
Sonderrechnungen		146'413'608.00	14'295'655.73	-536'563.17	79'158'641.95	-8'325'140.98	75'580'107.03	
2820 Tierpark		9'087'000.00	768'397.40	-368'508.72	7'079'003.67	-4'475'687.58	6'483'683.91	
1820-140 Bärenpark Hindernisfreie Erschliessung	25.06.2015 STB	2'920'000.00	0.00	0.00	1'761'457.99	0.00	1'158'542.01	
18200004 TA AareAlpen (Steinwild)	15.01.2015 TPK 18.10.2018 STR	4'300'000.00	144'184.80	-144'184.80	4'251'363.66	-4'251'363.66	4'300'000.00	
18200005 TA Dählhölzli-Bauernhof	12.01.2016 TPK 17.02.2016 TPK	275'000.00	0.00	-224'323.92	224'323.92	-224'323.92	275'000.00	
18200024 SF CRM	23.08.2018 TPK	237'000.00	0.00	0.00	62'665.40	0.00	174'334.60	
18200026 IA Dalhölzli-Lift	09.07.2020 TPK	80'000.00	0.00	0.00	63'503.85	0.00	16'496.15	
18200027 SF Neubau Küche Eulenbistro	09.02.2021 TPK	350'000.00	321'351.60	0.00	352'408.15	0.00	-2'408.15	
18200029 IA Ersatz Warenlift	17.02.2021 GRB	120'000.00	34'945.35	0.00	95'365.05	0.00	24'634.95	
18200030 SF Turbine	10.08.2021 TPK	440'000.00	112'198.95	0.00	112'198.95	0.00	327'801.05	
18200031 IA Sanierung der Haustechnik Vivarium	22.09.2021 GRB	130'000.00	109'865.70	0.00	109'865.70	0.00	20'134.30	
18200032 IA Kompaktlader Elektro	15.12.2021 GRB	85'000.00	0.00	0.00	0.00	0.00	85'000.00	
18200033 IA Sanierung Seehundeanlage	16.08.2022 TPK	150'000.00	45'851.00	0.00	45'851.00	0.00	104'149.00	
2850 TBA, Stadtentwässerung		110'273'140.00	12'568'661.82	-43'821.40	64'223'533.15	-3'535'059.20	49'584'666.05	
18500099 Monbijoustrasse: Gesamtsanierung	28.01.2016 PSR 09.02.2020 GDE	13'590'000.00	4'341'535.07	0.00	7'561'628.07	0.00	6'028'371.93	
18500135 Gäbelbach; Wasserbauplan Spil	14.02.2007 PGR 31.10.2013 STR	390'000.00	0.00	0.00	126'238.85	-1.00	263'762.15	
18500136 Riedbach; Wasserbauplan	14.02.2007 GRB	145'000.00	0.00	0.00	52'074.00	-1.00	92'927.00	
18500153 Richtplanungen; Gen. Entwässerungsplan	06.05.2010 PSR 08.05.2014 GRB	5'500'000.00	117'197.80	0.00	4'587'507.22	-1'281'166.00	2'193'658.78	
18500154 Marktgasse; Netzerweiterung + Sanierung	21.10.2010 PSR 23.09.2012 GDE	4'450'000.00	0.00	0.00	3'602'335.65	-61'898.10	909'562.45	
18500170 Eigerplatz (TRB TP2); Entwässerung	27.08.2015 STR 15.11.2015 GDE	6'150'000.00	237'600.00	0.00	5'493'064.25	-524'650.05	1'181'585.80	
18500181 Kasernenareal-Breitenrainpl: Kanalneubau	22.06.2011 PGR 26.03.2015 STR	31'800'000.00	5'170'611.71	-43'821.40	25'395'441.00	-1'132'805.90	7'537'364.90	
18500194 Sulgenbach- u. Könizbachkanal: Ersatz/S.	13.03.2013 PGR 18.05.2017 STR	5'575'000.00	0.00	0.00	4'962'061.60	-99'112.05	712'050.45	
18500208 Zugfahrzeug Kanalunterhalt	20.02.2019 GRB	80'000.00	539.95	0.00	82'912.30	0.00	-2'912.30	

	Beschluss	Bruttokredit Fr.	Rechnung 2022		Total bis 31.12.2022		Saldo Fr.	Abrech- nung 2022
			Ausgaben Fr.	Einnahmen Fr.	Ausgaben Fr.	Einnahmen Fr.		
11.8.1 Verpflichtungskreditkontrolle								
18500209 Transportfahrzeug Sonderbauwerke	06.05.2020 GRB	90'000.00	14'252.20	0.00	91'289.00	0.00	-1'289.00	
18500213 ARA-Zuleitungsstollen Bern West: Vorst.	06.11.2013 PGR 12.01.2017 STR	550'000.00	0.00	0.00	353'718.20	0.00	196'281.80	
18500219 Projektleitsystem; Ersatz	17.12.2014 PGR 30.11.2017 STR	1'400'000.00	51'427.00	0.00	784'911.14	0.00	615'088.86	
18500221 BGK Thunstrasse West	16.09.2015 PGR 28.06.2018 STR	240'000.00	0.00	0.00	55'907.66	0.00	184'092.34	
18500222 Schwarztorstrasse: Kanalsanierung	28.04.2016 PSR 05.04.2018 STR	1'030'000.00	0.00	0.00	932'397.95	-98'085.65	195'687.70	
18500224 Stöckacker Süd; Ersatz Kanalisation	15.08.2019 STR	480'000.00	0.00	0.00	445'682.45	0.00	34'317.55	
18500230 Spühl-/Saugfahrzeug	17.10.2019 STR	960'000.00	708'472.80	0.00	778'433.10	0	181'566.90	
18500231 BGK Effinger- / Belpstrasse SE	16.12.2015 GRB	54'000.00	0.00	0.00	14'351.85	0.00	39'648.15	
18500232 Regenrückhaltebecken Zieglerstrasse	11.11.2015 PGR 30.06.2016 STR	3'900'000.00	0.00	0.00	3'026'683.60	0.00	873'316.40	
18500241 Speicherkanal Wankdorf-Aare: Teilsan.	01.06.2017 STR	1'700'000.00	183'953.65	0.00	1'513'743.55	0.00	186'256.45	
18500242 Tram Bern Ostermundigen	31.08.2017 STR	9'300'000.00	35'599.90	0.00	191'464.79	0.00	9'108'535.21	
18500244 Schiferliweg/Buchserstrasse: San. Misch.	08.11.2017 PGR 16.01.2020 STR	708'000.00	177'900.40	0.00	320'946.21	0.00	387'053.79	
18500251 Meinen-Areal, Mischabwasserleitung	28.08.2019 GRB 16.12.2021 STR	1'600'000.00	607'385.90	0.00	661'058.84	0.00	938'941.16	
18500252 Weyermannshaus Ost, Campus BFH, SE	19.05.2021 PGR 28.04.2022 STR	1'300'000.00	279'446.27	0.00	383'674.62	0.00	916'325.38	
18500255 Beschaffung Schachtinspektionssystem	11.08.2021 GRB	65'000.00	49'718.50	0.00	52'788.85	0.00	12'211.15	
18500256 Rathausgasse: Ersatz Abwasserleitung	28.03.2019 STR	1'409'000.00	0.00	0.00	842'693.13	-337'339.45	903'646.32	
18500258 Verläng. Trolleybuslinie 11 (Teil SE)	16.05.2019 STR	565'000.00	145'447.33	0.00	182'015.53	0.00	382'984.47	
18500261 Zukunft Bahnhof Bern, Massnahmen SE	03.12.2020 STR	3'740'000.00	0.00	0.00	160'042.95	0.00	3'579'957.05	
18500262 Jurastrasse Sanierung Pumpwerk	31.03.2022 STR	470'000.00	41'148.44	0.00	41'148.44	0.00	428'851.56	
18500270 E-Transportfahrzeug	15.12.2021 GRB	95'000.00	0.00	0.00	0.00	0.00	95'000.00	
18500271 E-Transportfahrzeug	14.12.2022 GRB	95'000.00	0.00	0.00	0.00	0.00	95'000.00	
18500274 E-Transportfahrzeug	15.12.2021 GRB	95'000.00	0.00	0.00	0.00	0.00	95'000.00	
18500283 Umleg.Stadtbach Heilpädagogische Schule	23.12.2020 PGR 07.07.2022 STR	1'220'000.00	65'505.35	0.00	114'218.80	0.00	1'105'781.20	
18500284 Depotstr. Ersatzneubau Mischabw.leitung	25.11.2021 STR	255'000.00	1'346.90	0.00	63'174.40	0.00	191'825.60	
18500285 Inselplatz/Murtenstr.: Mischabw.leitung	26.08.2021 STR	280'000.00	2'692.80	0.00	10'309.80	0.00	269'690.20	
18500286 Transportfahrzeug KNB; Ersatz	05.05.2021 GRB	80'000.00	0.00	0.00	66'338.15	0.00	13'661.85	
18500287 MW-Leitung Papiermühlestr. GEP-MN 61052	26.05.2021 GRB	150'000.00	68'649.25	0.00	194'886.35	0.00	-44'886.35	
18500289 Stadtbach Brünnenstr Buchdruckerweg	01.09.2021 GRB	285'000.00	16'704.45	0.00	29'224.70	0.00	255'775.30	
18500290 Notpumpensystem	15.09.2021 GRB	100'000.00	92'450.90	0.00	92'450.90	0.00	7'549.10	
18500291 Kipp- und Krananhänger (Ersatz)	15.09.2021 GRB	115'000.00	98'930.00	0.00	98'930.00	0.00	16'070.00	
18500322 Effingerstr.-Kocherpark Kanalisation	03.03.2022 STR	1'415'000.00	0.00	0.00	0.00	0.00	1'415'000.00	
18500323 Entflechtung Wylerfeld, Kanal	25.12.2021 GRB	797'640.00	0.00	0.00	797'640.00	0.00	0.00	
18500324 Haltestelle Guisanplatz (Mischabw.leit)	28.04.2022 STR	1'350'000.00	60'145.25	0.00	60'145.25	0.00	1'289'854.75	
18500325 GEP: P+R dringende Massnahmen	22.09.2022 STR	3'127'000.00	0.00	0.00	0.00	0.00	3'127'000.00	
18500326 GEP: Planung Massnahmen	22.09.2022 STR	3'572'500.00	0.00	0.00	0.00	0.00	3'572'500.00	
2870 Entsorgung + Recycling		27'053'468.00	958'596.51	-124'233.05	7'856'105.13	-314'394.20	19'511'757.07	
18700071 HK-SS Brünnen Nord	01.02.2007 STR	874'863.00	0.00	0.00	563'993.18	-130'161.15	441'030.97	
18700074 Ersatz ÖkolInfoMobil	30.06.2021 GRB	260'000.00	40'238.62	0.00	201'886.01	0.00	58'113.99	
18700081 Ersatz 2 Kehrriechwagen MAN	01.12.2016 STR	3'800'000.00	453'647.08	-62'116.53	3'440'864.28	-62'116.53	421'252.25	
18700103 Ersatz 2 Kehrriechwagen MAN	04.02.2021 STR	2'250'000.00	417'958.48	-62'116.52	2'036'482.04	-62'116.52	275'634.48	

	Beschluss	Bruttokredit Fr.	Rechnung 2022		Total bis 31.12.2022		Saldo Fr.	Abrech- nung 2022
			Ausgaben Fr.	Einnahmen Fr.	Ausgaben Fr.	Einnahmen Fr.		
11.8.1 Verpflichtungskreditkontrolle								
18700104 Release Software Verwiegung	16.06.2021 GRB	112'000.00	42'041.33	0.00	82'000.97	0.00	29'999.03	
18700106 Neue Littering-Gebühr: Entwicklung	27.06.2012 PGR 27.11.2014 STR	400'000.00	0.00	0.00	382'887.90	-60'000.00	77'112.10	
18700109 Ersatzbeschaffung KW Mini Höfe 2021	24.03.2021 GRB	170'000.00	0.00	0.00	0.00	0.00	170'000.00	
18700115 Stapler Jungheinrich; Ersatz	15.12.2021 GRB	150'000.00	0.00	0.00	0.00	0.00	150'000.00	
18700117 Kehrriechwagen 60 - 63; Ersatz	22.09.2022 STR	1'855'000.00	3'400.00	0.00	3'400.00	0.00	1'851'600.00	
18700124 Verladebagger EH Fellerstrasse; Ersatz	22.09.2022 STR	315'000.00	961.00	0.00	961.00	0.00	314'039.00	
18700130 Pilotversuch Sack im Container	30.11.2017 STR	130'000.00	0.00	0.00	63'225.21	0.00	66'774.79	
18700138 Putzmaschine EZF; Ersatz	14.12.2022 GRB	60'000.00	0.00	0.00	0.00	0.00	60'000.00	
18700139 Wagen EH-Fellerstrasse; Ersatz	15.12.2021 GRB	100'000.00	0.00	0.00	0.00	0.00	100'000.00	
18700145 Ersatz Stahlteile Unterflursammelstellen	26.08.2020 PGR 23.09.2021 GDE	7'680'000.00	0.00	0.00	83'700.50	0.00	7'596'299.50	
18700147 Unterflursammelstelle Breitenrainplatz	06.12.2018 STR	155'000.00	0.00	0.00	85'379.00		69'621.00	
18700149 Zweites Hakenfahrzeug	16.01.2020 STR	931'605.00	0.00	0.00	870'361.54	0.00	61'243.46	
18700154 Farbsack-Trennsystem	28.11.2021 GDE	7'680'000.00	350.00	0.00	350.00	0.00	7'679'650.00	
18700156 Ers. SW/HW Kassenautomaten Entsorg.höfe	16.06.2021 GRB	60'000.00	0.00	0.00	40'613.50	0.00	19'386.50	
18700159 Presscontainer Gewerbekunden	14.12.2022 GRB	70'000.00	0.00	0.00	0.00	0.00	70'000.00	
Finanzvermögen		529'040'544.50	42'324'443.54	-1'373'838.45	349'588'987.77	-59'574'209.64	133'515'766.37	
2860 Fonds für Boden- und Wohnbaupolitik		529'040'544.50	42'324'443.54	-1'373'838.45	349'588'987.77	-59'574'209.64	133'515'766.37	
Total bauliche Investitionen		415'351'544.50	33'806'443.54	-823'838.45	341'070'987.77	-59'024'209.64	133'304'766.37	
86000158 Oberfeld, Ostermundigen	04.06.1997 BK	278 000.00	0.00	0.00	254 977.90	-254 977.90	278 000.00	
86000477 (RE860-22115) WankdorfCity Entwicklung	05.06.2016 GDE	54 260 000.00	2'162'394.25	-513'756.45	55 775 202.46	-13 709 043.75	12 193 841.29	
86000511 (RB860-00511) Siedlung Stöckacker Süd, Konzepte	01.10.2012 GDE	70 000 000.00	16'304.70	0.00	71 330 453.15	-2 575 061.36	1 244 608.21	
86000523 (RB860-22176) ZPP Warmbächliweg - Güterstrasse	30.08.2013 BK	1 669 400.00	0.00	0.00	2 575 570.04	-672 434.20	-233 735.84	
86000584 (RB860-22019) Huberstr. 18+20, Proj. Kredit Gesamtsan	04.09.2020 BK	500 000.00	3'542.25	0.00	38 053.20	-3 694.70	465 641.50	
86000604 (RB860-22014) Centralweg 15 Planungskredit	20.08.2020 SR	7 780 000.00	2'886'305.80	0.00	5 697 139.08	-96 063.82	2 178 924.74	
86000606 Obf. O'mundigen, Mehrwertabgabe	01.04.2009 GR	12 440 000.00	0.00	0.00	11 827 567.25	-11 827 567.25	12 440 000.00	
86000607 Obf. O'mundigen, Alltastensan.	01.04.2009 GR	10 000 000.00	0.00	0.00	16 533 945.00	-16 533 945.00	10 000 000.00	
86000608 Oberfeld Ostermundigen, Schiessplatzweg 12	01.04.2009 GR	5 000 000.00	0.00	0.00	5 000 000.00	-5 000 000.00	5 000 000.00	
86000674 (RB860-22013) Reichenbachstrasse 118, Planungskredit	27.09.2020 GDE	57 100 000.00	16'197'949.71	0.00	27 709 878.57	-482 572.18	29 872 693.61	
86000715 (RB860-22177) Tramdepot Burgernziel, Arealentwicklung	28.02.2014 BK	4 490 000.00	10'000.00	0.00	5 676 640.77	-4 757 786.23	3 571 145.46	
86000730 (RB860-22178) Eymattstrasse 146, 146a	22.03.2013 BK	450 000.00	0.00	0.00	437 119.50	0.00	12 880.50	
86000738 (RB860-22134) Freiburgstrasse 121, Machbarkeitsstudie	26.06.2017 BK	340 000.00	27'416.70	0.00	127 737.40	0.00	212 262.60	
86000750 Entwicklung Holligen (Mutachstrasse)	30.11.2012 BK	640 000.00	0.00	0.00	836 911.05	-317 000.00	120 088.95	
86000753 Landw. Kühlewil - Regenabwasserleit.	26.10.2012 BK	626 144.50	0.00	0.00	761 464.90	-154 446.20	19 125.80	
86000776 Viktoriastr. 70/70a Entwicklung	29.11.2013 BK	510 000.00	0.00	0.00	133 267.60	0.00	376 732.40	
86000784 (RB860-22148) Güterstr. 8/Bahnstr. 21, Rückbau	23.09.2012 GDE	4 800 000.00	193'420.15	0.00	4 834 582.67	-109 515.55	74 932.88	
86000785 (RB860-00785) Dalmazirain 30 - Gesamtanierung	10.01.2018 GR	2 300 000.00	116'888.40	0.00	2 038 256.33	-49 706.60	311 450.27	
86000788 (RB860-22120) Viererfeld: Zonenplan, Grundstückerwerb, Arealentwicklung	05.06.2016 GDE	64 410 000.00	341'540.08	0.00	57 513 572.62	-11 389.30	6 907 816.68	
86000803 (RE860-22116) Gaswerkareal, Planerlassverfahren	06.09.2017 GR	2 900 000.00	841'661.50	-210.00	2 360 981.10	-6 810.00	545 828.90	
86014008 Mutachstrasse, Ausgleichsleistung Planungsmehrwert	29.10.2010 BK	3 072 000.00	0.00	0.00	2 947 008.75	0.00	124 991.25	
86014010 (RB860-22126) Tierparkweg 2, Bern	26.04.2022 SR	5 700 000.00	24'634.60	0.00	983 698.60	0.00	4 716 301.40	
86014019 (RB860-14019) Projektierungskredit Umbau Areal Neues Schindli	27.06.2014 BK	860 000.00	5'685.40	0.00	125 539.65	0.00	734 460.35	
86014028 (RE860-22117) Entwicklung Grundstück Bernstrasse 38a/40a	18.12.2020 BK	520 000.00	136'251.45	0.00	293 241.55	-8 389.00	235 147.45	
86014031 (RB860-22179) Tramdepot Burgernziel - Verpflichtungskredit	11.06.2014 GR	4 700 000.00	0.00	0.00	4 700 000.00	0.00	0.00	
86015013 Postgasse 14, Bern	05.07.2017 GR	4 212 000.00	0.00	0.00	5 159 870.45	-1 423 768.50	475 898.05	

11.8.1 Verpflichtungskreditkontrolle	Beschluss	Bruttokredit Fr.	Rechnung 2022		Total bis 31.12.2022		Saldo Fr.	Abrech- nung 2022
			Ausgaben Fr.	Einnahmen Fr.	Ausgaben Fr.	Einnahmen Fr.		
86015016 (RB860-22166) Lorrainestrasse 49, Bern - Objektstrategie	30.10.2015 BK	120 000.00	0.00	0.00	0.00	0.00	120 000.00	
86015017 (RB860-15017) Lorrainestrasse 51, Bern - Objektstrategie	08.09.2017 BK	1 990 000.00	82'776.85	-46'140.00	1 956 569.73	- 109 468.55	142 898.82	
86015018 (RB860-22127) Lorrainestrasse 31, Bern - Objektstrategie	27.08.2021 BK	430 000.00	10'589.25	0.00	187 863.00	0.00	242 137.00	
86015022 (RB860-22180) Flughafen Bern, Grundigentümerbeitrag/Infra	11.11.2015 GR	3 160 000.00	0.00	0.00	0.00	0.00	3 160 000.00	
86016010 Zieglerhospital ehemals - Personalhaus	27.04.2016 GR	1 000 000.00	0.00	0.00	938 259.15	0.00	61 740.85	
86016012 (RE860-22118) Brännackerstrasse 9-43, Planungskredit Entw	01.11.2019 BK	620 000.00	11'406.05	0.00	285 246.90	- 20 000.00	354 753.10	
86016016 (RB860-16016) Jurastrasse 58, Gesamtisanierung	23.06.2017 BK	1 500 000.00	81'414.80	-35'943.00	1 484 403.30	- 35 943.00	51 539.70	
86016017 Attinghausenstrasse 19-31, Projektierungskredit	24.02.2017 BK	2 850 000.00	0.00	0.00	2 906 625.30	- 63 000.00	6 374.70	
86016019 (RB860-16019) Münzrain 3, Gesamtisanierung	21.03.2018 GR	4 395 000.00	210'548.35	0.00	4 505 672.35	- 227 394.15	116 721.80	
86016020 (RB860-16020) Spinnereiweg 4 - Teilsanierung	29.06.2018 BK	1 845 000.00	91'486.35	-56'469.00	1 628 008.85	- 134 319.00	351 310.15	
86016021 Dalmaziquai 9 + 13 - Restaurant Schwellenmätteli	23.02.2018 BK	1 650 000.00	0.00	0.00	1 538 570.40	0.00	111 429.60	
86016027 Jurastrasse 89, Projektierungskredit	29.06.2018 BK	1 400 000.00	0.00	0.00	1 186 366.55	- 32 700.00	246 333.45	
86016029 Matzenriedstrasse 94+94a - Projektierungskredit	09.12.2016 BK	200 000.00	0.00	0.00	192 876.70	0.00	7 123.30	
86017001 Attinghausenstrasse 25/27/29/31 - Gesamtisanierung	20.09.2017 GR	4 100 000.00	0.00	0.00	3 940 374.70	- 84 000.00	243 625.30	
86017004 Zonenplan und Arealentwicklung Mittelfeld	17.03.2016 SR	7 420 000.00	0.00	0.00	0.00	0.00	7 420 000.00	
86017005 (RB860-22131) Freiburgstrasse 121 - Sanierung Altbau	22.06.2017 BK	165 000.00	0.00	0.00	12 874.05	0.00	152 125.95	
86017007 (RB860-22110) Glockenstrasse 3-5b	20.10.2022 SR	8 600 000.00	190'839.80	0.00	431 558.25	0.00	8 168 441.75	
86017008 (RB860-22164) Gewerbebepark Felsenau - Brandschutz; Schlie	05.07.2017 GR	3 400 000.00	294'847.95	0.00	1 164 190.95	0.00	2 235 809.05	
86017011 (RB860-22109) Langmauerweg 1, Bern - Objektstrategie, Proj	01.11.2019 BK	1 260 000.00	117'189.65	-12'480.00	991 802.10	- 13 980.00	282 177.90	
86017012 (RB860-17012) Dalmazirain 32	10.01.2018 GR	4 300 000.00	228'132.15	0.00	3 925 276.82	- 92 133.40	466 856.58	
86017013 (RB860-22011) Dalmazirain 34 - Gesamtisanierung	02.12.2018 BK	1 990 000.00	145'223.55	0.00	2 015 638.53	- 29 850.00	4 211.47	
86017014 (RB860-17014) Dalmazirain 36 - Gesamtisanierung	02.12.2018 BK	1 850 000.00	128'974.25	0.00	1 824 353.37	- 25 410.00	51 056.63	
86017015 (RB860-22010) Dalmaziquai 67 - Gesamtisanierung	11.08.2021 GR	2 700 000.00	551'249.30	0.00	692 179.90	0.00	2 007 820.10	
86018002 (RB860-22107) Zieglerstrasse 7	11.04.2022 GR	2 675 000.00	495'689.70	0.00	537 500.40	0.00	2 137 499.60	
86018003 (RB860-22106) Zieglerstrasse 9	20.11.2019 GR	2 235 000.00	209'128.50	0.00	1 645 666.43	0.00	589 333.57	
86018004 Bahnstrasse 89 – Ersatzneubau Modulbau	23.05.2018 GR	3 300 000.00	0.00	0.00	3 179 687.15	0.00	120 312.85	
86018005 Bahnstrasse 69 – Ersatzneubau Modulbau	23.05.2018 GR	3 300 000.00	0.00	0.00	3 252 183.00	0.00	47 817.00	
86018006 Alter Kirchweg 3, Gurtendorf, Anschl. Kanalisation	08.05.2018 ISB	41 000.00	0.00	0.00	40 698.55	0.00	301.45	
86019001 (RB860-22108) Laubeggstrasse 40 - Strategie, Projektierungs	27.01.2021 GR	3 180 000.00	2'167'511.00	0.00	2 708 643.00	0.00	471 357.00	
86019002 (RB860-19002) Wylerringstrasse 41-47 - Zentralheizung/Fens	13.12.2019 BK	1 120 000.00	282'991.65	0.00	969 770.90	- 1 500.00	151 729.10	
86019003 (RB860-19003) Wyliefeldstr. 40-44 - Zentralheizung/Fenster	13.12.2019 BK	1 050 000.00	228'383.85	0.00	871 241.55	- 1 500.00	180 258.45	
86019004 (RB860-19004) Arealentwicklung Höhe, Gotenstrasse 23	24.05.2019 BK	520 000.00	18'689.15	0.00	530 581.70	0.00	- 10 581.70	
86019005 (RB860-22012) Schwarztorstrasse 72 - MFH Gesamtisanierun	19.05.2021 GR	2 550 000.00	663'181.90	-1'500.00	715 436.05	- 1 500.00	1 836 063.95	
86019006 (RB860-19006) Burckhardtstrasse 2/4/6, 3008 Bern	18.12.2020 BK	1 985 000.00	925'769.40	-157'340.00	1 962 575.00	- 157 340.00	179 765.00	
86019008 (RE860-22119) Ziegler-Areal Entwicklung	23.08.2019 BK	960 000.00	83'698.70	0.00	743 886.10	0.00	216 113.90	
86019009 (RB860-19009) Kornhausplatz 18 - Erneuerungsarbeiten	03.07.2019 GR	2 520 000.00	105'973.20	0.00	2 491 660.00	0.00	28 340.00	
86020001 (RB860-22005) Jurastrasse 60 - Gesamtisanierung	19.05.2021 GR	2 300 000.00	514'043.90	0.00	605 329.75	0.00	1 694 670.25	
86020002 (RB860-22021) Zeltgstrasse 18-28 – Machbarkeitsstudie	26.02.2021 BK	1 090 000.00	591.85	0.00	9 615.25	0.00	1 080 384.75	
86020003 (RB860-22112) Moritzweg7 - Machbarkeitsstudie	16.12.2022 BK	450 000.00	156'018.10	0.00	219 875.40	0.00	230 124.60	
86020004 (RB860-22020) Schlossstrasse 86,88, Garage 88a/b - Projek.	04.09.2020 BK	410 000.00	23'864.75	0.00	23 864.75	0.00	386 135.25	
86020006 (RB860-22007) Chemin de Poudeille 2 - Gesamtisanierung	10.11.2021 GR	3 310 000.00	129'761.10	0.00	252 161.10	0.00	3 057 838.90	
86021001 (RB860-22182) Muristrasse 75a - Ersatz Gastroküche	26.02.2021 BK	900 000.00	9'515.30	0.00	39 175.90	0.00	860 824.10	
86021002 (RB860-22111) Park Café Kleine Schanze - Objektstrategie	30.04.2021 BK	250 000.00	68'131.15	0.00	81 679.85	0.00	168 320.15	
86021003 (RB860-22009) Chemin de Poudeille 2a - Erstellung Nebenba	25.06.2021 BK	975 000.00	928'671.19	0.00	956 113.84	0.00	18 886.16	
86021004 (RB860-22129) Stoosstrasse 2/4/6 - Gebäudehüllensanierun	19.01.2022 GR	2 888 000.00	1'547'070.81	0.00	1 613 166.56	0.00	1 274 833.44	
86022001 (RB860-22008) Chemin de Poudeille 2a - Ersatz Heizungsank	01.03.2022 BK	470 000.00	52'710.65	0.00	52 710.65	0.00	417 289.35	

	Beschluss	Bruttokredit Fr.	Rechnung 2022		Total bis 31.12.2022		Saldo Fr.	Abrech- nung 2022
			Ausgaben Fr.	Einnahmen Fr.	Ausgaben Fr.	Einnahmen Fr.		
11.8.1 Verpflichtungskreditkontrolle								
86022002 (RB860-22141) Scheurerstrasse 2/4/6/8 - Gebäudehüllensani	29.04.2022 BK	180'000.00	86'374.40	0.00	86'374.40	0.00	93'625.60	
RB860-22150 Brünnenstrasse 119 - Sanierung mit Dachausbau	16.12.2022 BK	190'000.00	0.00	0.00	0.00	0.00	190'000.00	
Total übrige Zu-/Abgänge		8'179'000.00	8'518'000.00	-550'000.00	8'518'000.00	-550'000.00	211'000.00	
Kauf Studerstrasse 48	19.05.2021 GR	1'100'000.00	1'100'000.00	0.00	1'100'000.00	0.00	0.00	
Kauf Studerstrasse 50	19.05.2021 GR	1'100'000.00	1'100'000.00	0.00	1'100'000.00	0.00	0.00	
Kauf Waldstätterstrasse 16	15.12.2021 GR	4'361'000.00	4'350'000.00	0.00	4'350'000.00	0.00	11'000.00	
Kauf Winterfeldweg 116d	17.12.2021 BK	265'000.00	265'000.00	0.00	265'000.00	0.00	0.00	
Kauf MFH Reichenbachstrasse 78	24.06.2022 BK	1'000'000.00	1'000'000.00	0.00	1'000'000.00	0.00	0.00	
Entwidmung Kühlewilstr. 6 Sternenhaus	05.05.2021 GR	390'309.40	390'309.40	0.00	390'309.40	0.00	0.00	
Entwidmung Kühlewilstr. 8 Weiherhaus	05.05.2021 GR	312'690.60	312'690.60	0.00	312'690.60	0.00	0.00	
Abgabe im Baurecht Matzenriedstrasse 94 / 94a	25.02.2022 BK	-550'000.00	0.00	-550'000.00	0.00	-550'000.00	0.00	
Verkauf Alp Tschipperellen im Diemtigtal	21.10.2022 BK	200'000.00	0.00	0.00	0.00	0.00	200'000.00	
Liegenschaftskäufe zu Lasten Rahmenkredit	26.09.2021 GDE	105'510'000.00						
Erwerb Mehrfamilienhaus Looslistrasse 31	18.12.2019 GRB	4'900'000.00	0.00	0.00	4'900'000.00	0.00	0.00	
Erwerb Mehrfamilienhaus Looslistrasse 33	18.12.2019 GRB	4'900'000.00	0.00	0.00	4'900'000.00	0.00	0.00	
Erwerb Mehrfamilienhaus Looslistrasse 35	18.12.2019 GRB	4'900'000.00	0.00	0.00	4'900'000.00	0.00	0.00	
Erwerb Mehrfamilienhaus Looslistrasse 37	18.12.2019 GRB	3'550'000.00	0.00	0.00	3'550'000.00	0.00	0.00	
Erwerb Mehrfamilienhaus Looslistrasse 39	18.12.2019 GRB	3'550'000.00	0.00	0.00	3'550'000.00	0.00	0.00	
Erwerb Mehrfamilienhaus Güterstrasse 12, 12a, 12b	18.12.2019 GRB	6'200'000.00	0.00	0.00	6'200'000.00	0.00	0.00	
Erwerb Mehrfamilienhaus Güterstrasse 16+16a	18.12.2019 GRB	9'000'000.00	0.00	0.00	9'000'000.00	0.00	0.00	
Erwerb Mehrfamilienhaus Keltenstrasse 97	18.12.2019 GRB	1'500'000.00	0.00	0.00	1'500'000.00	0.00	0.00	
Erwerb Mehrfamilienhaus Hallerstrasse 60	18.03.2020 GRB	7'010'000.00	0.00	0.00	7'010'000.00	0.00	0.00	
Restsaldo Rahmenkredit		60'000'000.00	0.00	0.00				
Vollständig abgerechnete Kredite im Rechnungsjahr 2022		31'784'984.00	0.00	0.00	26'298'203.10	-2'705'348.00	8'192'128.90	
I1700019 Anpassung der BO an die BMBV	02.04.2014 GRB	80'000.00	0.00	0.00	79'511.56	0.00	488.44	*
I1700028 Europaplatz, Ausarbeitung Vorprojekt	02.12.2009 PGR 22.12.2010 GRB	90'000.00	0.00	0.00	73'819.05	0.00	16'180.95	*
I1700033 Langsamverkehrspass. Ausserholligen PrW.	25.11.2010 PSR 19.05.2021 GRB	388'914.00	0.00	0.00	388'913.95	-320'000.00	320'000.05	*
I1700038 Nutzungskonzept: Studie Loryplatz	21.12.2011 GRB	140'000.00	0.00	0.00	137'639.25	0.00	2'360.75	*
I5100021 Gesamtprojekt Geodaten "Verkehr"	16.11.2005 GRB	280'000.00	0.00	0.00	229'213.15	0.00	50'786.85	*
I5100238 Strassenreinigungsmaschine Gross	20.02.2019 GRB	260'000.00	0.00	0.00	257'764.90	0.00	2'235.10	*
I5100240 Elektro Strassenreinigungsmasch. mittel	27.11.2019 GRB	230'000.00	0.00	0.00	321'717.75	-95'000.00	3'282.25	*
I5100295 Europaplatz: Neugestaltung ESP Ausserh.	31.01.2013 STR	3'250'000.00	0.00	0.00	2'369'220.55	-2'000'000.00	2'880'779.45	*
I5100308 Kommunaltraktoren 5 Stück	06.05.2020 GRB	290'000.00	0.00	0.00	105'448.12	0.00	184'551.88	*
I5100312 Zugfahrzeug Strassenunterhalt	06.05.2020 GRB	130'000.00	0.00	0.00	123'481.20	0.00	6'518.80	*
I5100458 WD-Ausrüstung zu RM gross	06.05.2020 GRB	80'000.00	0.00	0.00	61'082.41	0.00	18'917.59	*
I5100462 Loryplatz; Aufw. + Chausserie Bypass	16.11.2016 GRB	240'000.00	0.00	0.00	179'377.40	0.00	60'622.60	*
I5100532 Infrastruktursan. Graffenried/Balmweg	29.08.2018 GRB	160'000.00	0.00	0.00	44'243.80	0.00	115'756.20	*
I5100533 Infrastruktursan. Wabernstrasse	12.09.2018 GRB	130'000.00	0.00	0.00	51'466.80	0.00	78'533.20	*
I5100544 Bären-/Waisenhausplatz: kurzfr. Massn.	04.07.2018 GRB	190'000.00	0.00	0.00	188'389.75	0.00	1'610.25	*
I5100616 Ges.verkehrsbetr. Bhf-/Bubenbergplatz	13.02.2019 GRB	150'000.00	0.00	0.00	64'756.50	0.00	85'243.50	*
I5100675 Abfalltrennsystem + Kleinmüllfahrzeug	22.01.2020 GRB	240'000.00	0.00	0.00	229'127.50	0.00	10'872.50	*
I5100677 Kram-+Gerechtigkeitsg. San. Pflasterung	26.02.2020 GRB	295'000.00	0.00	0.00	288'556.95	0.00	6'443.05	*
I5100679 Transport- + Nutzfahrzeuge 6 Stk. Ersat	20.05.2020 GRB	288'000.00	0.00	0.00	279'588.00	0.00	8'412.00	*

	Beschluss	Bruttokredit Fr.	Rechnung 2022		Total bis 31.12.2022		Saldo Fr.	Abrech- nung 2022
			Ausgaben Fr.	Einnahmen Fr.	Ausgaben Fr.	Einnahmen Fr.		
11.8.1 Verpflichtungskreditkontrolle								
I5100680 Belagswiederherstellungen 2017	06.05.2020 GRB	275'000.00	0.00	0.00	106'055.90	0.00	168'944.10	*
I5100690 Soletankanlage WH Forsthaus	28.10.2020 GRB	80'000.00	0.00	0.00	54'319.90	0.00	25'680.10	*
I5100727 Abfalleimer110L Typ Bern, Ersatz 150Stk	11.11.2020 GRB	290'000.00	0.00	0.00	288'850.55	0.00	1'149.45	*
I5100738 Radlader Ersatzbeschaffung	26.05.2021 GRB	70'000.00	0.00	0.00	68'700.00	0.00	1'300.00	*
I5200203 Raddumper; Ersatz	06.05.2020 GRB	80'000.00	0.00	0.00	58'158.00	0.00	21'842.00	*
I5200234 Wyler Alt Spielplatz: Instandsetzung	14.12.2016 GRB	167'000.00	0.00	0.00	100'487.09	0.00	66'512.91	*
I5200246 Traktor mit Mähwerk TR 15 Ersatz	06.05.2020 GRB	150'000.00	0.00	0.00	150'188.15	0.00	-188.15	*
I5200267 Viererfeld Pumtrack + Velospielanlage	17.10.2018 PGR 13.11.2019 GRB	291'000.00	0.00	0.00	287'867.23	0.00	3'132.77	*
I5200278 Nutzfahrzeug für die Baugruppe	06.05.2020 GRB	80'000.00	0.00	0.00	68'438.50	0.00	11'561.50	*
I5700014 Orthofoto 2019 (Ersatz Orthofoto 2015)	14.12.2017 PGR 11.12.2019 GRB	210'000.00	0.00	0.00	216'358.20	0.00	-6'358.20	*
I5800124 Grossflächige Begegnungszone Burgfeld	05.11.2014 GRB	95'000.00	0.00	0.00	95'530.95	0.00	-530.95	*
I5800186 Sofortmassn. Fuss- und Veloverkehr 2019	18.12.2019 GRB	290'000.00	0.00	0.00	292'776.72	0.00	-2776.72	*
I6000003 Beschaffungssoftware Submiss	30.10.2013 PGR 20.10.2016 STR	995'184.00	0.00	0.00	995'855.03	0.00	-671.03	*
I6500107 Client-Migration 2015/16	05.11.2014 PGR 12.11.2015 STR	6'116'886.00	0.00	0.00	4'169'868.00	0.00	1'947'018.00	*
I6500118 Neue Druckerausgabegeräte 2018	14.03.2018 PGR 29.11.2018 STR	580'000.00	0.00	0.00	535'564.55	0.00	44'435.45	*
PB14-013 VS Länggasse, Aula Neubau (Hochfeld)	16.03.2016 GR	150'000.00	0.00	0.00	148'702.48	0.00	1'297.52	*
PB16-023 Schiessstand Riedbach, Sanierung Kugelfang	28.11.2019 SR	1'920'000.00	0.00	0.00	1'385'621.40	0.00	534'378.60	*
PB16-042 Viadukt Reitschule, Container und Frauenpissoirs	27.06.2018 GR	165'000.00	0.00	0.00	113'263.95	0.00	51'736.05	*
PB17-025 SPH Wankdorf, Ersatz Beschallung + Anzeigetafel	28.03.2019 SR	850'000.00	0.00	0.00	672'432.85	-26'800.00	204'367.15	*
I8500269 Wabernstr. San./Neuerst. Werkleitung	17.06.2020 GRB	200'000.00	0.00	0.00	148'261.51	0.00	51'738.49	*
I8700150 Entwässerung Lager Jubiläumsplatz	28.08.2019 PGR 31.03.2021 GRB	158'000.00	0.00	0.00	145'187.45	0.00	12'812.55	*
86000643/86000578 Bernstr. 25/27/29 San. Geb.hü	27.04.2010 BK	1'450'000.00	0.00	0.00	1'288'877.60	-85'763.00	246'885.40	*
86000644/86000577 Burgunderstr. 1/3/5 San. Geb.hü	27.04.2010 BK	1'430'000.00	0.00	0.00	1'242'046.35	-79'688.00	267'641.65	*
86000806 Morgenstrasse 15, Projektierung	19.10.2016 GR	4'500'000.00	0.00	0.00	4'417'763.85	0.00	82'236.15	*
86015023 Zähringerstrasse 22, Umnutzung in Wohnungen	08.03.2017 GR	2'800'000.00	0.00	0.00	2'318'888.50	-40'766.00	521'877.50	*
86016002 Laupenstrasse 49/81, Instandsetzung	19.02.2016 BK	1'480'000.00	0.00	0.00	1'454'819.80	-57'331.00	82'511.20	*

11.8.2 NACHKREDITE

NACHKREDITE DURCH GEMEINDERAT GENEHMIGT

Dienst- stelle	Rechnung 2022	Globalkredit 2022	Nachkredit Fr.	Begründungen
			15'390'147.83 13'624'927.79	TOTAL GESAMTHAUSHALT davon gebundener Aufwand
1100	4'661'931.11	9'066'226.30	257'635.92	Präsidialdirektion
100 SRB*		5'648'744.40 15'562.55	101'053.91	Direktionsstabsdienste und Gleichstellung Teuerungsausgleich 2022
	5'765'360.86	5'664'306.95		Zwischennutzung Schützenmatte; GRB 06.04.2022 (Nachkredit Einsatz Sicherheitsdienst Schützenmatte, Fr. 112'500.00 wurde nicht benötigt; SRB 07.07.2022)
120 SRB*		949'323.79 4'009.50	35'990.50	Denkmalpflege Teuerungsausgleich 2022
	989'323.79	953'333.29		UNESCO-Managementplan; GRB 25.11.2021
160 SRB*		2'444'777.56 3'808.50	120'591.51	Wirtschaftamt Teuerungsausgleich 2022
	2'569'177.57	2'448'586.06		Durchführung Swiss Skills 2022; GRB 17.03.2022
1200	32'033'753.00	32'006'891.00	26'862.00	Direktion für Sicherheit, Umwelt und Energie
210		32'006'891.00	26'862.00	Kantonspolizei
	32'033'753.00	32'006'891.00		Sicherheits- und Verkehrspolizeiliche Massnahmen; GRB 07.09.2022
1300	107'123'129.09	93'320'047.23	13'803'081.86	Direktion für Bildung, Soziales und Sport
300 SRB*		-48'302'032.65 68'383.90	11'784'521.92	Direktionsstabsdienste und Koordinationsstelle Sucht Teuerungsausgleich 2022
	-36'449'126.83	-48'233'648.75		Überbrückung krankheitsbedingte Langzeitabsenzen; GRB 24.08.2022 Lastenausgleich Sozialhilfe; GRB 15.02.2023

Dienststelle	Rechnung 2022	Globalkredit 2022	Nachkredit Fr.	Begründungen
320 SRB*		134'714'090.13 98'992.15	1'956'443.79	Schulamt Teuerungsausgleich 2022 Lehrerbesoldungskosten und Leistungsverrechnung Betriebsbeiträge and die Musikschule Konsi Bern; GRB 14.12.2022
	136'769'526.07	134'813'082.28		
370 SRB*		6'715'248.60 25'365.10	62'116.15	Gesundheitsdienst Teuerungsausgleich 2022 zusätzliche Ressourcen zu Bewältigung der Ukrainekrise; GRB 19.10.2022
	6'802'729.85	6'740'613.70		
1600	-21'435'804.92	-22'394'782.82	958'977.90	Direktion für Finanzen, Personal und Informatik
610 SRB*		-35'551'087.46 7'961.35 14'806'555.94	886'169.63	Finanzverwaltung Teuerungsausgleich 2022 Zusätzliche Abschreibungen (in Kompetenz Stadtrat) Kostentragung aufgrund des rechtskräftigen Urteils im Kindes- und Erwachsenenschutz; GRB 22.06.2022
	-19'850'400.54	-20'736'570.17		
650 SRB*		-1'704'184.30 45'971.65	72'808.27	Informatikdienste Teuerungsausgleich 2022 Projekt Domun, tiefere Verrechnung als budgetiert; GRB 15.02.2023
	-1'585'404.38	-1'658'212.65		
1000-2870			343'590.15	Gesamthaushalt (alle Direktionen und Sonderrechnungen)
SRB*			343'590.15	Gesamthaushalt (alle Direktionen und Sonderrechnungen) Teuerungsausgleich 2022; SRB 2022-156 vom 31. März 2022

SRB* Die so gekennzeichneten Positionen sind Bestandteil des Gesamt-Nachkredits (SRB 2022-156, 31.03.2022) Jahresrechnung 2022: Teuerungsausgleich für die städtischen Mitarbeiter (insgesamt Fr.1'516'338.80).

NACHKREDITE DURCH STADTRAT GENEHMIGT

Dienststelle	Rechnung 2022	Globalkredit 2022	Nachkredit Fr.	Begründungen
			3'074'785.28 0.00	TOTAL GESAMTHAUSHALT davon gebundener Aufwand
1200	6'377'780.62	3'675'277.20	2'702'503.42	Direktion für Sicherheit, Umwelt, und Energie
230 SRB*		3'615'443.75 59'833.45	2'702'503.42	Polizeiinspektorat Teuerungsausgleich 2022 Erhöhung Anwohnerparkkarten und Parkplatzgebühren wegen Referendum verzögert, Mindererlöse Anlässe, SRB 16.3.2023
	6'377'780.62	3'675'277.20		
1300	1'944'375.79	1'572'093.93	372'281.86	Direktion für Bildung Soziales und Sport
360 SRB*		1'558'391.93 13'702.00	372'281.86	Schulzahnmedizinischer Dienst Teuerungsausgleich 2022 Mindererlöse durch Bauphase Standort Bümpliz und Corona bedingte Ausfälle, Mehrkosten durch Umzug, SRB 16.3.2023
	1'944'375.79	1'572'093.93		

NACHKREDITE DURCH STADTRAT NOCH ZU GENEHMIGEN

Dienst- stelle	Rechnung 2022	Globalkredit 2022	Nachkredit Fr.	Begründungen
			14'806'555.94 0.00	TOTAL ALLGEMEINER HAUSHALT davon gebundener Aufwand
1600	-19'850'400.54	-34'656'956.48	14'806'555.94	Direktion für Finanzen, Personal und Informatik
610		-35'551'087.46 7'961.35 886'169.63		Finanzverwaltung Teuerungsausgleich 2022 Kostentragung aufgrund des rechtskräftigen Urteils im Kindes- und Erwachsenenschutz; GRB 22.06.2022 Zusätzliche Abschreibungen gemäss Art. 84 Ziff. 4 GV
	-19'850'400.54	-34'656'956.48	14'806'555.94	

SANKTIONEN BEI KREDITÜBERSCHREITUNGEN NACH ART. 5 OV

Gemäss Organisationsverordnung Art. 5, Ziffer 6 informiert der Gemeinderat den Stadtrat über allfällige Kürzungen von Globalkrediten.

Das Finanzinspektorat hat im Jahr 2022 keine Kreditüberschreitungen festgestellt, welche eine Kürzung des Globalkredites des Jahres 2024 zur Folge hätten.

Wiederbeschaffungswert, Werterhaltungskosten und Einlage in die Spezialfinanzierung Werterhalt für Wasserversorgungsanlagen ¹

Rechnungsjahr: 2022

Wasserversorgung: Energie Wasser Bern

Kontaktperson: Stephan Hess

Telefon: 031 321 31 14

Datengrundlagen

- Geschätzt
 GWP
 Anlagenbuchhaltung

	① Wieder- beschaffungswert brutto in Fr.	② Beiträge Dritter ² in Fr.	③ Wieder- beschaffungswert netto in Fr. (① - ②)	④ Nutzungsdauer in Jahren	⑤ Erneuerungsrate in % (100/④)	⑥ Werterhaltungs- kosten in Fr./Jahr (③*⑤)
Anlageteile						
1. Wasserfassungen			-	50	2.00%	-
2. Aufbereitungsanlagen			-	33	3.00%	-
3. Pumpwerke, Druckreduzier- und Messschächte			-	50	2.00%	-
4. Reservoirs			-	66	1.50%	-
5. Leitungen und Hydranten	676'557'382		676'557'382	80	1.25%	8'456'967
6. Mess-, Steuerungs-, Fernwirkanlagen			-	20	5.00%	-
7. Einkaufssummen, einmalige Konzessionsabgaben ³			-			-
Total 1 - 7	676'557'382	-	676'557'382			8'456'967

⑦ Bestand Verwaltungsvermögen in Franken	80'300'185	in Prozent von ③: $(100 * ⑦ / ③)$	12%
⑧ Bestand Spezialfinanzierung Werterhalt in Franken		in Prozent von ③: $(100 * ⑧ / ③)$	

4

Bemerkungen:

Zusätzlich zu den auf der Basis der Wiederbeschaffungswerte berechneten Einlagen in die Spezialfinanzierung Werterhalt wurden einmalige Anschlussgebühren in Höhe von CHF 1'667'640.99 dieser Spezialfinanzierung zugewiesen.

⑨ Gewählter Einlagesatz in Prozent ⁵	100%
⑩ berechnete Einlage in SF Werterhalt in Franken (⑥ x ⑨)	8'456'967
Einmalige Anschlussgebühren, an Einlage angerechnet ⁶	
Einlage Spezialfinanzierung abzüglich Anschlussgebühren	8'456'967
① Anzahl Einwohner im Versorgungsgebiet	
② Einlage pro Einwohner in Franken (⑩ / ①)	-

Datum: 10.03.2023 wim

Unterschrift: sig. M. Wittwer sig. S. Hess

¹ Dieses Blatt ist Bestandteil der Jahresrechnung

² Zu erwartende Beiträge aus dem kantonalen Trinkwasserfonds und von der Gebäudeversicherung abziehen (beim AWA erfragen).

³ Einkaufssummen an andere Wasserversorgungen, einmalige Konzessionsabgaben oder dergleichen - die Abschreibungssätze sind anhand der Laufzeiten festzulegen. Bestehen Kategorien mit unterschiedlichen Abschreibungssätzen, so ist die Rubrik 7 manuell mit zusätzlichen Zeilen zu ergänzen. Einkaufssummen an andere Wasserversorgungen sind verbindlich mit einem Abschreibungssatz von 3 % einzutragen.

⁴ Ermittlung des Einlageprozentsatzes gemäss Kapitel 6.1. der WEA-Broschüre "Finanzierung der Wasserversorgung" (2004).

⁵ Die Einlage in die Spezialfinanzierung muss mindestens 60% betragen, solange Verwaltungsvermögen besteht oder der Bestand der SF Werterhalt nicht mehr 25% des Wiederbeschaffungswertes beträgt.

⁶ Die einmaligen Anschlussgebühren dürfen an die jährliche Einlage in die Spezialfinanzierung Werterhalt angerechnet werden.

Wiederbeschaffungswert, Werterhaltungskosten und Einlage in die Spezialfinanzierung Werterhalt für die kommunalen Abwasseranlagen und gegebenenfalls den Gemeindeanteil an den regionalen Anlagen ¹

Rechnungsjahr: 2022Gemeinde: BernKontaktperson: Marc SchneebergerTelefon: 031 321 68 88E-Mail: marc.schneeberger@bern.ch

Datengrundlagen AWA
 Gemeinde Anlagenbuchhaltung

Aktualisierungsjahr: _____

Datengrundlagen AWA
 Verband Anlagenbuchhaltung

	① Wieder- beschaffungswert in Fr.	② Nutzungsdauer in Jahren	③ Erneuerungsrate in % (100/②)	④ Werterhaltungskosten in Fr./a (①*③)	⑤ Einlage- satz ² %	⑥ Einlage in die Spezialfinanzierung in Fr./a (④*⑤)
1. Gemeindeanlagen						
1.1 Kanalisationen	920'000'000	80	1.25%	11'500'000	60%	6'900'000
1.2 Spezialbauwerke	40'000'000	50	2.00%	800'000	60%	480'000
1.3 Abwasserreinigungsanlagen		33	3.00%	-		-
Total 1 (1.1 - 1.3) bzw. mittlerer Einlagesatz (Spalte ⑤)	960'000'000			12'300'000	60%	7'380'000

2. Gemeindeanteil an regionalen Anlagen ³

2.1 Kanalisationen		80	1.25%	-		-
2.2 Spezialbauwerke		50	2.00%	-		-
2.3 Abwasserreinigungsanlagen		33	3.00%	-		-
Total 2 (2.1 - 2.3) bzw. mittlerer Einlagesatz (Spalte ⑤)	-			-		-

Total 1 + 2 bzw. mittlerer Einlagesatz (Spalte ⑤)	960'000'000			12'300'000	60%	7'380'000
Einmalige Anschlussgebühren, an Einlage angerechnet ⁴						3'787'502
Einlage Spezialfinanzierung abzüglich Anschlussgebühren						3'592'498

⑦ Stand Verwaltungsvermögen		in Prozent von ①: (100*⑦/①)				Höchstens Fr. 200 / EW ⁵
⑧ Stand Spezialfinanzierung Werterhalt	138'610'094	in Prozent von ①: (100*⑧/①)	14.4%			EW ⁶ 300'000
						Fr./EW 25

Bemerkungen: _____

Datum: _____

16. Feb 23Unterschrift: Sig. M. Schneeberger

¹ Diese Blatt ist Bestandteil der Jahresrechnung. Eine Kopie senden Sie bitte an das AWA: ae.awa@be.ch

² Die Einlage in die Spezialfinanzierung muss mindestens 60% betragen, solange der Bestand der SF Werterhalt nicht mehr als 25% des Wiederbeschaffungswertes beträgt.

³ Daten des Teils 2 nur dann angeben, wenn der Verband die Einlage in die Spezialfinanzierung nicht selber vornimmt. (Anteil gemäss Kostenverteiler Verband).

⁴ Die einmaligen Anschlussgebühren dürfen an die jährliche Einlage in die Spezialfinanzierung Werterhalt angerechnet werden.

⁵ Gemäss Artikel 32, Absatz 4 KGV ist die Einlage in die Spezialfinanzierung auf jährlich Fr. 200 (Gemeinde und Region) pro Einwohnerwert beschränkt.

⁶ Einwohnerwert (EW): Gemäss Artikel 36g KGV.

11.9.3 Verzeichnis der Fremdfinanzierungen

TOTAL FREMDFINANZIERUNGEN NACH ARTEN, INKL. SONDERRECHNUNGEN UND ANSTALTEN	Bestand 31.12.2021	Zunahme	Abnahme	Bestand 31.12.2022
	Fr.	Fr.	Fr.	Fr.
2010 Verbindlichkeiten gegenüber Finanzintermediären	185'000'000.00	1'345'000'000.00	1'325'000'000.00	205'000'000.00
2062 Kassascheine/Kassenobligationen	50'000'000.00	0.00	0.00	50'000'000.00
2063 Obligationenanleihen	1'760'000'000.00	70'000'000.00	0.00	1'830'000'000.00
2064 Darlehen	790'000'000.00	85'000'000.00	20'000'000.00	855'000'000.00
T o t a l	2'785'000'000.00	1'500'000'000.00	1'345'000'000.00	2'940'000'000.00
Fremdfinanzierungen für Stadtkasse ANLEIHEN UND DARLEHEN	Bestand 31.12.2021	Zunahme	Abnahme	Bestand 31.12.2022
in %	Fr.	Fr.	Fr.	Fr.
All In				
Obligationenanleihen	845'000'000.00	70'000'000.00	0.00	915'000'000.00
2.828 Credit Suisse 2005 - 26.09.25	200'000'000.00			200'000'000.00
0.077 Credit Suisse 2016 - 31.03.27	100'000'000.00			100'000'000.00
1.602 Zürcher Kantonalbank ^{1b} 2013 - 25.02.28	55'000'000.00			55'000'000.00
0.694 UBS / CS / BKB / BLKB / LUKB ^{4a} 2019 - 30.01.34	70'000'000.00			70'000'000.00
0.478 Credit Suisse ^{2a} 2016 - 31.03.36	100'000'000.00			100'000'000.00
2.154 Credit Suisse ³ 2013 - 11.10.38	70'000'000.00			70'000'000.00
0.580 UBS ^{3a} 2017 - 13.06.39	100'000'000.00			100'000'000.00
0.580 UBS ^{3b} 2017 - 13.06.39	25'000'000.00			25'000'000.00
0.580 UBS ^{3c} 2017 - 13.06.39	25'000'000.00			25'000'000.00
1.896 ZKB / BKB ^{1d} 2022 - 27.06.53		70'000'000.00		70'000'000.00
0.042 Deutsche Bank 2020 - 02.10.70	100'000'000.00			100'000'000.00
Kassascheine/Kassenobligationen	50'000'000.00	0.00	0.00	50'000'000.00
2.797 Zürcher Kantonalbank 2010 - 01.03.30	50'000'000.00			50'000'000.00
kurzfristige Darlehen	165'000'000.00	1'285'000'000.00	1'245'000'000.00	205'000'000.00
-0.702 FIFA 2021 - 24.01.22	15'000'000.00		15'000'000.00	0.00
-0.640 BKB 2021 - 24.01.22	40'000'000.00		40'000'000.00	0.00
-0.724 Zürcher Kantonalbank 2021 - 01.02.22	70'000'000.00		70'000'000.00	0.00
-0.717 FIFA 2021 - 16.02.22	30'000'000.00		30'000'000.00	0.00
-0.680 Pictet 2022 - 01.03.22		40'000'000.00	40'000'000.00	0.00
-0.711 Zürcher Kantonalbank ^d 2021 - 24.03.22	10'000'000.00		10'000'000.00	0.00
-0.702 Zürcher Kantonalbank 2022 - 24.03.22		55'000'000.00	55'000'000.00	0.00
-0.640 Pictet 2022 - 25.04.22		50'000'000.00	50'000'000.00	0.00
-0.683 Zürcher Kantonalbank 2022 - 02.05.22		70'000'000.00	70'000'000.00	0.00
-0.590 Union Bancaire Prive 2022 - 25.05.22		100'000'000.00	100'000'000.00	0.00
-0.715 Zürcher Kantonalbank 2022 - 01.06.22		60'000'000.00	60'000'000.00	0.00
0.150 Postfinance 2022 - 07.06.22		10'000'000.00	10'000'000.00	0.00
-0.600 Pictet 2022 - 24.06.22		30'000'000.00	30'000'000.00	0.00
-0.520 LGT 2022 - 24.06.22		20'000'000.00	20'000'000.00	0.00
-0.600 Pictet 2022 - 27.06.22		50'000'000.00	50'000'000.00	0.00
-0.590 Zürcher Kantonalbank ^d 2022 - 01.07.22		50'000'000.00	50'000'000.00	0.00
-0.589 Zürcher Kantonalbank 2022 - 25.07.22		50'000'000.00	50'000'000.00	0.00
-0.053 Zürcher Kantonalbank ¹⁰ 2022 - 02.08.22		50'000'000.00	50'000'000.00	0.00
-0.055 Pictet 2022 - 25.08.22		40'000'000.00	40'000'000.00	0.00
-0.516 Zürcher Kantonalbank 2022 - 01.09.22		60'000'000.00	60'000'000.00	0.00
-0.041 Vontobel 2022 - 26.09.22		50'000'000.00	50'000'000.00	0.00
0.038 Zürcher Kantonalbank ¹¹ 2022 - 03.10.22		40'000'000.00	40'000'000.00	0.00
0.065 Pictet 2022 - 03.10.22		20'000'000.00	20'000'000.00	0.00
0.648 Zürcher Kantonalbank 2022 - 25.11.22		50'000'000.00	50'000'000.00	0.00
0.026 Zürcher Kantonalbank 2022 - 01.12.22		50'000'000.00	50'000'000.00	0.00
0.649 Vontobel ¹² 2022 - 02.12.22		60'000'000.00	60'000'000.00	0.00
0.500 Pictet 2022 - 09.12.22		25'000'000.00	25'000'000.00	0.00
0.970 Postfinance 2022 - 23.12.22		50'000'000.00	50'000'000.00	0.00
0.790 Vontobel 2022 - 13.01.23		25'000'000.00		25'000'000.00
0.977 Zürcher Kantonalbank 2022 - 23.01.23		55'000'000.00		55'000'000.00
0.775 Zürcher Kantonalbank 2022 - 25.02.23		50'000'000.00		50'000'000.00
0.730 Vontobel 2022 - 01.03.23		50'000'000.00		50'000'000.00
0.748 Vontobel 2022 - 02.03.23		25'000'000.00		25'000'000.00
langfristige Darlehen	155'000'000.00	0.00	0.00	155'000'000.00
0.960 BVK Kanton Zürich 2015 - 23.09.30	30'000'000.00			30'000'000.00
1.030 Zürcher Kantonalbank 2017 - 10.02.48	100'000'000.00			100'000'000.00
0.050 Zürcher Kantonalbank 2012 - 25.07.50	25'000'000.00			25'000'000.00
T o t a l	1'215'000'000.00	1'355'000'000.00	1'245'000'000.00	1'325'000'000.00

1b Ursprung 25'000'000, 1. Aufstockung 7. Juni 2013 30'000'000 zu 1.581 % All In

2a Aufnahme 31. März 2016

3b Ursprung 100'000'000, 1. Aufstockung 30. Januar 2019 25'000'000 zu 0,85986 % All In

3c Ursprung 100'000'000, 2. Aufstockung 17. April 2020 75'000'000 zu 0,58034 % All In

4a Anleihe mit ewb geteilt, Total 170'000'000, Aufnahme 30. Januar 2019

5 Anleihe mit Fonds geteilt, Total 120'000'000

6 Privatplatzierung mit BERNMOBIL geteilt, Total 15'000'000

11.9.3 Verzeichnis der Fremdfinanzierungen	Bestand 31.12.2021	Zunahme	Abnahme	Bestand 31.12.2022
	Fr.	Fr.	Fr.	Fr.
Fremdfinanzierungen für Sonderrechnungen, Anstalten und Mehrheitsbeteiligungen				
Fonds für Boden- und Wohnbaupolitik	560'000'000.00	30'000'000.00	0.00	590'000'000.00
in %				
All In				
Darlehen				
1.360 PostFinance 2013 - 11.02.25	50'000'000.00			50'000'000.00
0.300 PostFinance 2015 - 10.02.26	50'000'000.00			50'000'000.00
1.650 PostFinance 2012 - 30.03.27	50'000'000.00			50'000'000.00
0.992 Basler Kantonalbank 2018- 13.11.31	70'000'000.00			70'000'000.00
-0.055 Zürcher Kantonalbank 2014 - 31.12.49	50'000'000.00			50'000'000.00
-0.158 Zürcher Kantonalbank 2019 - 17.01.50	50'000'000.00			50'000'000.00
1.896 ZKB / BKB ¹³ 2022 - 27.06.53		30'000'000.00		30'000'000.00
Obligationenanleihe				
1.602 Zürcher Kantonalbank ^{1c} 2013 - 25.02.28	50'000'000.00			50'000'000.00
0.694 UBS / CS / BKB / BLKB / LUKB ^{4c} 2019 - 30.01.34	30'000'000.00			30'000'000.00
0.478 Credit Suisse ^{2b} 2016 - 31.03.36	60'000'000.00			60'000'000.00
2.154 Credit Suisse ⁵ 2013 - 11.10.38	50'000'000.00			50'000'000.00
0.580 UBS ^{3d} 2017 - 13.06.39	50'000'000.00			50'000'000.00
BERNMOBIL	150'000'000.00	90'000'000.00	100'000'000.00	140'000'000.00
Darlehen				
1.220 Pensionskasse Post 2012 - 02.08.22	20'000'000.00		20'000'000.00	0.00
1.390 PostFinance 2013 - 28.06.23	20'000'000.00			20'000'000.00
2.680 AXA-Leben, Winterthur 2011 - 31.05.26	20'000'000.00			20'000'000.00
1.602 Zürcher Kantonalbank ^{1d} 2013 - 25.02.28		30'000'000.00		30'000'000.00
2.000 PAX-Leben 2010 - 06.09.29	20'000'000.00			20'000'000.00
1.970 Helvetia Leben, Basel 2010 - 06.09.29	10'000'000.00			10'000'000.00
2.360 Allianz Suisse Leben 2010 - 21.06.30	20'000'000.00			20'000'000.00
0.460 Zürcher Kantonalbank 2010 - 30.06.50	20'000'000.00			20'000'000.00
kurzfristige Darlehen				
-0.711 Zürcher Kantonalbank ⁸ 2021 - 24.03.22	20'000'000.00		20'000'000.00	0.00
-0.590 Zürcher Kantonalbank ⁹ 2022 - 01.07.22		20'000'000.00	20'000'000.00	0.00
-0.053 Zürcher Kantonalbank ¹⁰ 2022 - 02.08.22		20'000'000.00	20'000'000.00	0.00
0.038 Zürcher Kantonalbank ¹¹ 2022 - 03.10.22		10'000'000.00	10'000'000.00	0.00
0.649 Vontobel ¹² 2022 - 02.12.22		10'000'000.00	10'000'000.00	0.00
Energie Wasser Bern	850'000'000.00	25'000'000.00	0.00	875'000'000.00
Darlehen				
1.590 PostFinance 2012 - 31.07.30	50'000'000.00			50'000'000.00
1.550 Allianz Suisse Leben 2012 - 13.12.39	25'000'000.00			25'000'000.00
2.100 Vaudoise Leben 2011 - 01.11.41	25'000'000.00			25'000'000.00
0.825 Zürcher Kantonalbank 2012 - 03.05.47	75'000'000.00			75'000'000.00
kurzfristige Darlehen				
1.170 PUBLICA 2022 - 20.03.23		25'000'000.00		25'000'000.00
Obligationenanleihe				
1.822 UBS / Credit Suisse AG 2011 - 01.11.24	175'000'000.00			175'000'000.00
2.707 UBS AG 2010 - 01.04.25	150'000'000.00			150'000'000.00
1.602 Zürcher Kantonalbank ^{1a} 2013 - 25.02.28	50'000'000.00			50'000'000.00
0.694 UBS / CS / BKB / BLKB / LUKB ^{4b} 2019 - 30.01.34	100'000'000.00			100'000'000.00
0.478 Credit Suisse ^{2c} 2016 - 31.03.36	50'000'000.00			50'000'000.00
2.730 Credit Suisse AG 2011 - 01.04.41	150'000'000.00			150'000'000.00
Mehrheitsbeteiligungen	10'000'000.00	0.00	0.00	10'000'000.00
Darlehen ARA Region Bern				
0.640 PUBLICA 2018 - 02.11.27	10'000'000.00			10'000'000.00
T o t a l	1'570'000'000.00	145'000'000.00	100'000'000.00	1'615'000'000.00

1a Aufnahme 25. Februar 2013

1c 2. Aufstockung am 1. April 2016 zu 0.1124% All In

1d 3. Aufstockung 2. August 2022 zu 1.29% All In

2b 1. Aufstockung 8. Februar 2017 zu 0.61% All In

2c 2. Aufstockung am 1. März 2017 zu 0.608% All In

3d Ursprung 100'000'000, 2. Aufstockung 17. April 2020 75'000'000 zu 0.58034 % All In

4b Anleihe mit Stadt geteilt, Total 170'000'000, Aufnahme 30. Januar 2019

4c 1. Aufstockung 12. Februar 2020 zu 0.045%

5 Anleihe mit Stadt geteilt, Total 120'000'000

11.9.4.1 VERZEICHNIS DER VERWALTETEN STIFTUNGEN	Bestand 31.12.2021	Einnahmen	Ausgaben	Bestand 31.12.2022
	Fr.	Fr.	Fr.	Fr.
Präsidialdirektion	1'301'574.00	68'276.25	57'804.75	1'312'045.50
Bandelier-Fonds	17'151.10	214.40	0.00	17'365.50
Dr. Jost Hartmann Fonds	506'098.50	6'297.95	20'680.70	491'715.75
Susanne Schwob-Fonds	602'581.95	44'515.30	26'169.55	620'927.70
Welti-Fonds für das Drama	22'690.00	283.65	0.00	22'973.65
Fonds für das Kulturerbe der Stadt Bern	153'052.45	16'964.95	10'954.50	159'062.90
Direktion für Sicherheit, Umwelt und Energie	8'988'595.18	577'509.70	575'661.59	8'990'443.29
Hilfskasse der Feuerwehr der Stadt Bern	3'299'756.58	41'189.80	15'486.60	3'325'459.78
Fonds zugunsten von Erwachsenen- und Kinderschutzmassnahmen	440'841.02	25'375.53	16'447.40	449'769.15
Gabus-Fonds	5'247'997.58	510'944.37	543'727.59	5'215'214.36
Fonds für Natur- und Artenschutz	0.00	0.00	0.00	0.00
Direktion für Bildung, Soziales und Sport	55'509'693.04	1'317'224.79	918'772.20	55'908'145.63
Fonds für die Förderung der Vermittlungsfähigkeit von Arbeitslosen	3'971'979.22	49'649.75	0.00	4'021'628.97
Ziegler Fonds	12'396'980.38	153'749.55	220'711.23	12'330'018.70
Hilfsfonds d. zuständigen Direktion für Soziales	1'614'135.76	20'069.50	35'825.00	1'598'380.26
Fonds für den Asyl- und Flüchtlingsbereich	0.00	0.00	0.00	0.00
Personalvorsorge-Fonds der Roschistiftung	154'262.85	1'928.30		156'191.15
Fonds für das Alters- und Pflegeheim Kühlewil	428'784.21	5'359.80	30'070.60	404'073.41
Fonds der Heilpädagogischen Schule	210'543.25	5'297.38	0.00	215'840.63
Fonds für Betagte, Kranke und Behinderte	17'379'052.43	532'077.80	213'621.20	17'697'509.03
Fonds für Kinder und Jugendliche	7'755'968.44	393'873.26	277'753.13	7'872'088.57
Fonds des Kompetenzzentrums Jugend und Familie Schlossmatt	72'351.55	1'521.35	0.00	73'872.90
Ausbildungsfonds	291'109.39	3'638.85		294'748.24
Unterstützungsfonds	1'558'478.50	19'477.50	400.00	1'577'556.00
Gfeller-Fonds	9'504'724.56	128'450.60	137'228.54	9'495'946.62
Sport-für-Alle-Fonds	8'561.20	107.00	0.00	8'668.20
Fonds für die Sekundarklassen	24'000.00	300.00	300.00	24'000.00
Fonds für den Schulstandort Brunnmatt	3'000.00	37.50	37.50	3'000.00
Fonds für den Schulstandort Bümpliz	5'000.00	62.50	62.50	5'000.00
Fonds für die Schulstandorte Länggasse	5'000.00	62.50	62.50	5'000.00
Fonds für den Schulstandort Matte	23'000.00	287.50	287.50	23'000.00
Fonds für die Schulen im Nordquartier	12'000.00	150.00	150.00	12'000.00
Fonds für den Schulstandort Sulgenbach	1'000.00	12.50	12.50	1'000.00
Osiris-Fonds	89'761.30	1'111.65	2'250.00	88'622.95

11.9.4.1 VERZEICHNIS DER VERWALTETEN STIFTUNGEN	Bestand 31.12.2021	Einnahmen	Ausgaben	Bestand 31.12.2022
	Fr.	Fr.	Fr.	Fr.
Direktion für Finanzen, Personal und Informatik	25'947'248.01	3'496'927.47	2'027'916.24	27'416'259.24
Lösch-Fonds	1'343'199.50	60'909.00	2'579.50	1'401'529.00
Fonds für das landwirtschaftliche Anbauwesen	683'336.20	8'541.70	0.00	691'877.90
Dr. Ost-Fonds	279'299.00	2'822.35	0.00	282'121.35
von Stürler-Fonds	153'349.40	1'843.35	11'700.00	143'492.75
Max und Elsa Beer-Brawand Fonds	1'757'742.45	1'698'504.25	1'431'343.85	2'024'902.85
Unterstützungs-und Hilfsfonds für Mitglieder der Personalvorsorgekasse der Stadt Bern	3'196'965.00	68'453.45	59'232.47	3'206'185.98
Geldfonds für die Lebensarbeitszeit in der Stadtverwaltung Bern	18'533'356.46	1'655'853.37	523'060.42	19'666'149.41
Selbständige öffentlich-rechtliche Anstalten	4'254'430.64	2'831.95	4'051'909.98	205'352.61
BERNMOBIL				
SVB-Hilfsfonds	202'942.71	2'409.90	0.00	205'352.61
LAZ-Stiftung BERNMOBIL	4'051'487.93	422.05	4'051'909.98	0.00
Vermögen verwalteter Stiftungen Bilanz-Kto. S 1089.0601 / H 2092.0601	96'001'540.87	5'462'770.16	7'632'064.76	93'832'246.27

11.9.4.2 VERMÖGEN DER VERWALTETEN STIFTUNGEN NACH ANLAGEARTEN

	Bestand 31.12.2021	Bestand 31.12.2022
	Fr.	Fr.
Kontokorrentguthaben bei Stadt	83'888'273.62	81'628'789.05
Debitoren	0.00	0.00
Transitorische Aktiven	0.00	5'000.00
Aktien, Anteilscheine	400'000.00	400'000.00
Hypotheken und Darlehen	1'193'336.30	1'150'254.20
Wertberichtigungen auf Darlehen	-20'000.00	-20'000.00
Liegenschaften	23'861'801.00	23'109'801.00
Total Aktiven	109'323'410.92	106'273'844.25
Kreditoren	24'612.50	47'500.83
Transitorische Passiven	5'000.00	5'000.00
Kontokorrentschuld bei Stadt	1'884'617.55	1'221'936.80
Sonstige kurzfristige Forderungen	257'640.00	267'160.35
Hypothekarschulden	10'550'000.00	10'250'000.00
Rückstellungen	600'000.00	650'000.00
Total Passiven	13'321'870.05	12'441'597.98
Total Aktiven	109'323'410.92	106'273'844.25
Total Passiven	13'321'870.05	12'441'597.98
Bilanz-Kto. 1089.0601 / 2092.0601	96'001'540.87	93'832'246.27
Pro memoria:		
- unbelehnte Eigentümerschuldbriefe	544'500.00	544'500.00
- Pfänder und Depositen (Grundrenten-, Miet- und Pachtzinssicherstellungen auf Liegenschaften der Spezialfonds)	689'150.00	689'150.00

11.9.4.3 VERWALTETE STIFTUNGEN

AUSZÜGE AUS DEN SPEZIALFONDS-BESTIMMUNGEN

Präsidialdirektion (PRD)

Bandelier-Fonds

Über den Vermögensertrag verfügt der Gemeinderat nach freiem Ermessen.
Stammkapital Fr. 12'345.00

Dr. Jost Hartmann Fonds

In Sinne des Stifters wird aus dem Vermögensertrag in der Regel einmal pro Jahr, zumindest aber einmal pro zwei Jahre, in feierlichem Rahmen ein "Dr. Jost Hartmann-Preis" verliehen, gemäss folgenden Grundsätzen:

- mit dem Preis sollen die an den besten Renovationen von Altstadthäusern massgeblich Beteiligten geehrt werden; es können dies Bauherren, Architekten oder Ingenieure, Handwerker oder Restauratoren usw. sein;
- der Preis kann an einen oder mehrere Beteiligte, an eine oder mehrere Renovationen ausgerichtet werden; fehlen geeignete Objekte, kann ausnahmsweise auf die Ausrichtung verzichtet werden;
- berücksichtigt werden Renovationen, deren Vollendung im Zeitpunkt der Jurierung höchstens fünf Jahre zurückliegt und die im Gebiet der Berner Altstadt, gem. Definition in der Bauordnung der Stadt Bern, durchgeführt wurden;
- für die Jurierung werden neben der Erhaltung und Restaurierung des Äusseren vor allem die Erhaltung der inneren Baustruktur und der Nutzungsstruktur sowie die Erhaltung und Restaurierung der Raum-Ausstattungen berücksichtigt;
- die Höhe der einzelnen Preissumme(n) richtet sich nach der Bedeutung der Leistung des oder der Preisträger(s) sowie nach dem jeweils verfügbaren Kapital des Fonds.

Stammkapital Fr. 450'000.00

Susanne Schwob-Fonds

Die Liegenschaft Falkenhöheweg 15 in Bern wird als "Susanne Schwob-Haus" Künstlern zur Verfügung gestellt.

Welti-Fonds für das Drama

Die Stadt Bern vergibt unter dem Namen Welti-Preis für Dramatikförderung jährlich einen Preis in der Höhe von Fr. 10 000.00 an eine Autorin oder einen Autoren, welche oder welcher im Bereich des Dramas tätig ist. Der Preis wird im Rahmen eines Anlasses der städtischen Kulturförderung vergeben. Ausgezeichnet werden können Schweizer Autorinnen und Autoren sowie in der Schweiz lebende Autorinnen und Autoren anderer Nationalitäten. Der Preis wird nur ausgeschrieben, sofern das Stiftungsvermögen die Preissumme zu decken vermag. Es ist vorgesehen, den Fonds aufzulösen, sobald das Fondskapital aufgebraucht ist.

Fonds für das Kulturerbe der Stadt Bern

Die unselbstständige, der Stadt Bern gehörende Stiftung (Fonds) für das Kulturerbe der Stadt Bern bezweckt die wissenschaftliche Dokumentation und Forschung auf dem Gebiet archäologischer und bauhistorischer Belange.

Direktion für Sicherheit, Umwelt und Energie (SUE)

Hilfskasse der Feuerwehr der Stadt Bern

Aus dem Fonds können freiwillige Unterstützungen in folgenden Fällen ausgerichtet werden:

- a. Linderung finanzieller Notlagen, welche infolge der Ausübung eines Feuerwehrdienstes entstanden sind, für die Mitglieder der Hilfskasse sowie für Zivilpersonen, welche unter dem Kommando der Feuerwehr der Stadt Bern stehen oder standen; als Mitglied der Hilfskasse gilt, wer Mitglied der Feuerwehr der Stadt Bern oder Mitglied einer Betriebsfeuerwehr aus der Stadt Bern und zusätzlich Mitglied der Hilfskasse des Schweizerischen Feuerwehrverbandes ist;
- b. teilweise oder vollständige Bezahlung der Prämien an die Hilfskasse des Schweizerischen Feuerwehrverbandes;
- c. Beiträge an die Feuerwehr der Stadt Bern zur Förderung der Sicherheit im Feuerwehrdienst.

Fonds der Erwachsenen- und Kinderschuttkommission

Mit dem Fonds wird die Unterstützung von unter Erwachsenen- und Kinderschuttmassnahmen oder unter der Betreuung des Jugendamtes stehenden Personen sowie von Projekten oder Institutionen mit gleicher Zielsetzung bezweckt.

Stammkapital Fr. 200'000.00

Gabus-Fonds

Der Fonds bezweckt, den Ausbau und die Ausstattung des Tierparks Dählhölzli sowie den Ankauf von Tieren zu finanzieren bzw. mitzufinanzieren.

Fonds für Natur- und Artenschutz

Der Fonds finanziert Aktivitäten und Projekte im Themenbereich des Tierparks Bern, welche einen Beitrag zum Erhalt und zur Förderung der Biodiversität leisten sowie Aktivitäten im Natur- und Artenschutz innerhalb wie auch ausserhalb des Geländes des Tierparks Bern.

Direktion für Bildung, Soziales und Sport (BSS)**Fonds für die Förderung der Vermittlungsfähigkeit von Arbeitslosen**

Mit dem Fonds wird die Unterstützung von arbeitslosen oder unmittelbar von Arbeitslosigkeit bedrohten Personen mit Wohnsitz in der Stadt Bern sowie von Veranstaltungen oder Institutionen mit gleicher Zielsetzung bezweckt.

Ziegler Fonds

Der Ziegler Fonds unterstützt Personen mit Wohnsitz in der Stadt Bern, die ausgewiesene, in der Regel medizinisch indizierte Gesundheitskosten nicht mit eigenen Mitteln und auch nicht anderswie finanzieren können, mit Beiträgen. Im Interesse der städtischen Bevölkerung kann der Ziegler Fonds Massnahmen zur Gesundheitsförderung und -vorsorge mit Beiträgen unterstützen. Es werden nur Kosten finanziert, die nicht durch Versicherungen, Subventionen oder andere Beiträge gedeckt sind. Für Beiträge aus Mitteln des Ziegler Fonds können sowohl der jährlich anfallende Vermögensertrag wie das Fondsvermögen verwendet werden.

Stammkapital Fr. 3'320'190.00

Hilfsfonds der zuständigen Direktion für Soziales

Mit dem Fonds wird die Unterstützung notleidender, aber nicht öffentlich unterstützter Personen mit Wohnsitz in der Stadt Bern sowie von Institutionen und Vorhaben mit gleicher Zielsetzung bezweckt.

Fonds für den Asyl- und Flüchtlingsbereich

Mit dem Fonds wird die Finanzierung von Tätigkeiten, Beiträgen und Projekten im Asyl- und Flüchtlingsbereich bezweckt, für welche der Kanton keine Leistungen erbringt.

Personalvorsorge-Fonds der Roschistiftung

Personalvorsorge für das hauptamtliche Personal des Altersheims Schöneegg, soweit es nicht anderweitig ausreichend gegen Alter und Invalidität versichert ist.

Fonds für das Alters- und Pflegeheim Kühlewil

Mit dem Fonds wird die Finanzierung von Veranstaltungen, Anschaffungen oder Dienstleistungen zugunsten von Bewohnerinnen und Bewohnern des Alters- und Pflegeheims Kühlewil bezweckt, die nicht der Betriebsrechnung belastet werden können.

Fonds der Heilpädagogischen Schule

Die Mittel sind grundsätzlich für folgende Anschaffungen, Dienste oder spezielle Schulanlässe zugunsten der Heilpädagogischen Sonderschule zu verwenden:

- Schulreisen, Landschulwochen und Ferienlager, soweit die üblichen Beiträge der Teilnehmerinnen und Teilnehmer und anderweitige Beiträge nicht ausreichen;
- besonderer Anlässe;
- besondere Anschaffungen wie Spiel- und Therapiegeräte, die für die Förderung der Schülerinnen und Schüler unumgänglich sind

Fonds für Betagte, Kranke und Behinderte

Mit dem Fonds wird die Förderung und Unterstützung von wenig bemittelten Betagten, Kranken und Behinderten mit Wohnsitz in der Stadt Bern sowie Institutionen oder Veranstaltungen mit der gleichen Zielsetzung bezweckt. Behinderte, welche ausserhalb der Gemeinde Bern wohnen, können unterstützt werden, sofern sie in der Stadt Bern Wohnsitz hatten, aufgrund ihrer Behinderung aber in den letzten fünf Jahren an einen anderen Aufenthaltsort ziehen mussten.

Stammkapital Fr. 1'000'000.00

Fonds für Kinder und Jugendliche

Mit dem Fonds wird die Erziehung, Ausbildung, Förderung und Unterstützung von Kindern und Jugendlichen mit Wohnsitz in der Stadt Bern bezweckt, soweit die entsprechenden Auslagen nicht durch Versicherungen abgedeckt sind oder dem Unterstützungspflichtigen zugemutet werden können. Es können auch Institutionen oder Veranstaltungen mit der gleichen Zielsetzung unterstützt werden. 1 % des gesamten Vermögensertrages muss für Bedürfnisse von Kinderkrippen zur Verfügung gestellt werden.

Stammkapital Fr. 2'500'000.00

Fonds des Kompetenzzentrums Jugend und Familie Schlossmatt

Mit dem Fonds wird die Finanzierung von Veranstaltungen, Anschaffungen, Dienstleistungen und anderen Aufwendungen zugunsten der Betriebe des Kompetenzzentrums Jugend und Familie Schlossmatt bezweckt, die nicht der Betriebsrechnung belastet werden können.

Ausbildungsfonds

Der Ausbildungsfonds bezweckt die Ausrichtung von Ausbildungsbeiträgen an Jugendliche und junge Erwachsene in ungünstigen wirtschaftlichen Verhältnissen, die sich aus- und weiterbilden lassen wollen.

Stammkapital Fr. 200'000.00

Unterstützungsfonds

Der Unterstützungsfonds bezweckt die Förderung und Unterstützung von Kindern und Jugendlichen durch sinnvolle Massnahmen, für welche die erforderlichen Mittel auf anderem Weg nicht oder nur schwer beschafft werden können

Stammkapital Fr. 200'000.00

Gfeller-Fonds

Der Gfeller-Fonds bezweckt:

- a) die Unterstützung von Klassen der Volksschule der Stadt Bern;
- b) die Unterstützung von Vorhaben und Förderangeboten im Interesse der Schülerinnen und Schüler, soweit diese nicht durch kirchliche oder ähnliche Institutionen organisiert sind.

Stammkapital Fr. 9'000'000.00

Sport-für-Alle-Fonds

Der Sport-für-Alle-Fonds bezweckt die Unterstützung von Aktivitäten des Sportamts oder von Dritten im Bereich des Breitensports / Sport für alle. Unterstützt werden Animationsveranstaltungen, Leiterausbildung, Leiterentschädigungen, Beiträge an Sport-für-Alle-Geräte und -Material, Bau- und Unterhaltsbeiträge an Sport-für-Alle-Anlagen und -Einrichtungen sowie für die Öffentlichkeitsarbeit.

Fonds für die Sekundarklassen**Fonds für den Schulstandort Brunnmatt****Fonds für den Schulstandort Bümpliz****Fonds für die Schulstandorte Länggasse****Fonds für den Schulstandort Matte****Fonds für die Schulen im Nordquartier****Fond für den Schulstandort Sulgenbach**

Gemäss Verordnung über die Fonds für die Schulen oder Klassen in der Stadt Bern (Schulfondsverordnung) bezwecken die Fonds der einzelnen Schulstandorte insbesondere die Unterstützung von Schülerinnen und Schülern in ungünstigen wirtschaftlichen Verhältnissen.

Der Vermögensertrag wird jährlich den einzelnen Schulspezialfinanzierungen abgeliefert.

Osiris-Fonds

Der Fonds bezweckt die alljährliche Ausrichtung des Osiris-Preises an Schülerinnen und Schüler der obersten Realklasse der Stadt, die sich während der Schulzeit durch ihr Verhalten, ihren Bildungswillen und ihre Leistungen besonders ausgezeichnet haben. Pro Jahr dürfen höchstens 20 Preise zu Fr. 250.00 verliehen werden.

Direktion für Finanzen, Personal und Informatik (FPI)

Lösch-Fonds

Der Fonds bezweckt, die Instandstellung beziehungsweise Restauration der Monumentalbrunnen und Brunnenstandbilder der Stadt Bern zu finanzieren bzw. mitzufinanzieren.

Dies sind insbesondere folgende Brunnen: Anna Seiler, Dudelsackpfeifer, Gerechtigkeit, Kindlifresser, Läufer, Moses, Ryffli, Simson, Schützen, Venner, Zähringer.

Stammkapital Fr. 100'000.00

Fonds für das landwirtschaftliche Anbauwesen

Mit dem Fonds wird die Förderung des landwirtschaftlichen Anbauwesens der Stadt bezweckt.

Dr. Ost-Fonds

Mit dem Fonds wird die Verbesserung der Wohnverhältnisse in der Stadt bezweckt, und zwar in ähnlicher Weise, wie dies die Gemeinnützige Baugenossenschaft Bern anstrebt. Das Kapital aus dem Fonds wird der Gemeinnützigen Baugenossenschaft Bern zu einem Zinsfuss von 1 % als Darlehen gewährt. Der Zinsertrag aus dem Darlehen wird als Beitrag an kinderreiche Familien in Stadtwohnungen oder Wohnung der Gemeinnützigen Baugenossenschaft ausgerichtet.

von Stürler-Fonds

Mit dem Fonds wird die Ausrichtung von Renten an Diakonissen im Ruhestand bezweckt.

Max und Elsa Beer-Brawand Fonds

Mit dem Nettoertrag aus der Liegenschaft Bümplizstrasse 45, Bern, werden verschiedene Institutionen gemäss den Auflagen der Stiftenden unterstützt, nebst den drei Hauptbedachten, nämlich

- der Erziehungsdirektion des Kantons Bern für die Universität Bern zugunsten der juristischen, medizinischen sowie der philosophischen Fakultät,
- der Hochschule für Musik und Theater, Abteilung Freie Akademie, Bern zur Realisierung von Projekten, die ausserhalb des normalen Budgets stehen,
- dem Stadttturnverein Bern für die Unterstützung der Abteilungen, die sich mit Jugendsport befassen und J+S Kurse durchführen, Trainingsleiter, die mit Erfolg Riegen leiten und für einen ausgebildeten Dirigenten des Stadttturner-Orchesters.

kommen die Mittel verschiedenen vom Schenker bestimmten anderen Organisationen und Vereinen zu.

Unterstützungs- und Hilfsfonds für Mitglieder der Personalvorsorgekasse der Stadt Bern

Die Fondsmittel dienen zur Linderung wirtschaftlicher Notlagen und werden je nach Ursache und Dauer derselben als verzinsliche oder zinslose Darlehen oder Unterstützungsbeiträge (Beiträge à fonds perdu) ausgerichtet an:

- a) Mitglieder und Rentenberechtigte der Personalvorsorgekasse der Stadt Bern;
- b) Nichtmitglieder der Personalvorsorgekasse der Stadt Bern, die zur Stadt Bern in einem Dienst- oder Arbeitsverhältnis stehen oder standen, sofern für sie keine Mittel anderer städtischen Fonds beansprucht werden können.

Stammkapital Fr. 1'000'000.00

Geldfonds für die Lebensarbeitszeit in der Stadtverwaltung Bern

Der Fonds bezweckt die Äufnung, Sicherstellung und Verwendung des finanziellen Gegenwerts angesparter Zeitkomponenten im Rahmen des Lebensarbeitszeitmodells der Stadtverwaltung.

Anwendungsbereich und Ausgestaltung des Modells richten sich nach den entsprechenden Vorschriften des Gemeinderats.

Selbständige öffentlich-rechtliche Anstalten

BERNMOBIL: SVB-Hilfsfonds

Der SVB-Hilfsfonds hat den Zweck, unverschuldet in Not geratene Betriebsangehörige durch Ausrichtung von einmaligen, nicht rückzahlbaren Beiträgen oder durch Gewährung von zinslosen oder verzinslichen rückzahlbaren Darlehen, zu unterstützen. Der Hilfsfonds wird durch die Nettoerträge aus dem Verkauf der SVB-Fundgegenstände, den Zinsertrag und zweckbestimmten Zuwendungen gespiesen.

LAZ-Stiftung BERNMOBIL

Externer Verwaltungsauftrag, Fonds bezweckt die Äufnung, Sicherstellung und Verwendung des finanziellen Gegenwerts angesparter Zeitkomponenten bei Bernmobil. Das Fondsvermögen wurde Anfang 2022 vollständig an BERNMOBIL zurückbezahlt.

11.9.5 Bilanz BERMOBIL

Bezeichnung	31.12.2022		31.12.2021		Veränderung
	TCHF	%	TCHF	%	
AKTIVEN	477'431	100.0	426'649	100.0	50'782
UMLAUFVERMÖGEN	45'354	9.5	45'012	10.6	342
Flüssige Mittel	4'588		10'222		-5'634
Forderungen aus Lieferungen und Leistungen	20'004		13'578		6'426
Sonstige kurzfristige Forderungen	2'036		636		1'400
Vorräte und nicht fakturierte Leistungen	6'484		6'024		460
Aktive Rechnungsabgrenzungen	12'242		14'552		-2'310
ANLAGEVERMÖGEN	432'077	90.5	381'638	89.4	50'440
Sachanlagen	425'693		372'939		52'754
Finanzanlagen	6'145		8'460		-2'314
Beteiligungen	239		239		
PASSIVEN	477'431	100.0	426'649	100.0	50'782
FREMDKAPITAL	426'622		401'259		25'363
Kurzfristiges Fremdkapital	131'739	27.6	122'033	28.6	9'706
Kurzfristige Finanzverbindlichkeiten	20'000		40'000		-20'000
Verbindlichkeiten aus Lieferungen und Leistungen	6'233		7'258		-1'026
Sonstige kurzfristige Verbindlichkeiten	73'113		43'229		29'884
Kurzfristige Rückstellungen	6'303		9'065		-2'762
Passive Rechnungsabgrenzungen	26'090		22'481		3'609
Langfristiges Fremdkapital	294'883	61.8	279'226	65.4	15'657
Langfristige Finanzverbindlichkeiten	120'000		110'000		10'000
Sonstige langfristige Verbindlichkeiten	1'126				1'126
Unverzinsliche rückzahlbare Darlehen der öffentlichen Hand	13'822		15'045		-1'224
Unverzinsliche bedingt rückzahlbare Darlehen der öffentlichen Hand	149'399		143'549		5'850
Langfristige Rückstellungen	10'536		10'631		-95
EIGENKAPITAL	50'809	10.6	25'391	6.0	25'418
Dotationskapital	33'700		33'700		
Gesetzliche Gewinnreserve	-10'377		9'873		-20'250
Spezialfinanzierung gewerbliche Leistungen gemäss Art. 7 und 24 Anstaltsreglement	2'045		2'320		-275
Freiwillige Gewinnreserven					
- Gewinnvortrag	23		23		
- Jahreserfolg	25'418	5.3	-20'525	-4.8	45'944

11.9.5 Erfolgsrechnung BERNMOBIL	Rechnung 2022 TCHF	Rechnung 2021 TCHF
3910 BERNMOBIL		
Verkehrsertrag	94'974	82'958
Abgeltungen	97'497	61'555
Andere betriebliche Erträge	17'371	19'268
Nettoerlös aus Lieferungen und Leistungen	209'842	163'781
Bestandesveränderung an nicht fakturierten Dienstleistungen	242	-370
Bestandesveränderung an nicht fakturierten Dienstleistungen	242	-370
Betriebsertrag	210'085	163'411
Materialaufwand	-42'687	-40'382
Personalaufwand	-103'383	-100'951
Abschreibungen und Wertberichtigungen auf Sachanlagen	-24'790	-27'249
Andere betriebliche Aufwendungen	-11'756	-13'529
Betriebsaufwand	-182'616	-182'111
Betriebliches Ergebnis	27'468	-18'701
Finanzertrag	41	50
Finanzaufwand	-2'266	-2'195
Finanzergebnis	-2'224	-2'145
Ordentliches Ergebnis	25'244	-20'846
Betriebsfremder Ertrag	175	295
Betriebsfremdes Ergebnis	175	295
Ausserordentlicher Ertrag		1'426
Ausserordentlicher Aufwand		-1'426
Ausserordentliches Ergebnis		
Jahresgewinn vor Steuern	25'418	-20'551
Ertragssteuern		26
Jahreserfolg	25'418	-20'525

Der detaillierte Jahresbericht von BERNMOBIL wird veröffentlicht unter:

<http://www.bernmobil.ch>

11.9.6 Bilanz
Energie Wasser Bern ewb (Konzern)

Bezeichnung	31.12.2022		31.12.2021		Veränderung TCHF
	TCHF	%	TCHF	%	
AKTIVEN	2'106'479	100.0	2'008'806	100.0	97'673
UMLAUFVERMÖGEN	301'373	14.3	261'411	13.0	39'962
Flüssige Mittel und kurzfristig gehaltene Aktiven mit Börsenkurs	54'487		47'933		6'554
Forderungen aus Lieferungen und Leistungen	119'188		94'024		25'164
Sonstige kurzfristige Forderungen	75'814		70'852		4'962
Vorräte und nicht fakturierte Dienstleistungen	7'604		6'269		1'335
Aktive Rechnungsabgrenzung	44'280		42'333		1'947
ANLAGEVERMÖGEN	1'805'106	85.7	1'747'395	87.0	57'711
Sachanlagen	1'538'706		1'496'003		42'703
Finanzanlagen	188'154		179'910		8'244
Immaterielle Anlagen	78'246		71'482		6'764
PASSIVEN	2'106'479	100.0	2'008'806	100.0	97'673
FREMDKAPITAL	1'437'628	68.2	1'378'594	68.6	59'034
Kurzfristiges Fremdkapital	262'170	12.4	205'121	10.2	57'049
Verbindlichkeiten aus Lieferungen und Leistungen	88'369		63'608		24'761
Kurzfristige verzinsliche Verbindlichkeiten	56'004		21'981		34'023
Sonstige kurzfristige Verbindlichkeiten	12'062		40'946		-28'884
Kurzfristige Rückstellungen	40'690		50'563		-9'873
Passive Rechnungsabgrenzung	65'045		28'023		37'022
Langfristiges Fremdkapital	1'175'458	55.8	1'173'473	58.4	1'985
Langfristige verzinsliche Verbindlichkeiten	967'538		966'624		914
Sonstige langfristige Verbindlichkeiten	76'353		76'160		193
Langfristige Rückstellungen	131'567		130'689		878
EIGENKAPITAL	641'503	30.5	602'773	30.0	38'730
Dotationskapital	80'000		80'000		0
Kapitalreserven	504'414		479'437		24'977
Jahresergebnis	57'089		43'336		13'753
MINDERHEITSANTEILE	27'348	1.3	27'439	1.4	-91
Minderheitsanteile	27'348		27'439		-91

11.9.6 Erfolgsrechnung ewb (Konzern)	Rechnung 2022 TCHF	Rechnung 2021 TCHF
3920 Energie Wasser Bern		
Nettoerlös aus Lieferungen und Leistungen	755'552	523'458
Aktiviertete Eigenleistungen	16'341	19'860
Andere betriebliche Erträge	2'264	2'632
Betriebsertrag	774'157	545'950
Energieaufwand und Wassereinkauf	-457'342	-228'418
Materialaufwand	-20'538	-18'356
Personalaufwand	-102'851	-100'190
Andere betriebliche Aufwendungen	-55'397	-57'814
Betriebsaufwand	-636'128	-404'778
Betriebsergebnis vor Abschreibungen, Zinsen und Steuern (EBITDA)	138'029	141'172
Abschreibungen und Wertberichtigungen	-59'726	-73'642
Betriebsergebnis (EBIT)	78'303	67'530
Finanzergebnis	-13'322	-19'604
Ordentliches Ergebnis	64'981	47'926
Veränderung Spezialfinanzierungen	-6'913	-3'110
Jahresergebnis vor Steuern und Minderheitsanteilen	58'068	44'816
Steuern	-272	-480
Jahresergebnis inkl.Minderheitsanteile	57'796	44'336
Minderheitsanteile	-707	-1'000
Jahresergebnis exkl.Minderheitsanteile	57'089	43'336

Jahresbericht 2022

Jahresrechnung Band 1

Berichte
Eckdaten
Bilanz
Funktionen
Sachgruppen
Geldflussrechnung
Finanzkennzahlen
Antrag des Gemeinderates
Bestätigungsbericht der Revisionsstelle
Genehmigung der Jahresrechnung durch den Stadtrat
Anhang

12 Details zur Rechnung Liegenschaftsverzeichnis

12.1.1 BILANZ
Allgemeiner Haushalt

Gruppe	Bezeichnung	31.12.2022	%	31.12.2021	%	Veränderung
1	AKTIVEN	3'773'445'593.10	100.00	3'649'028'177.40	100.00	124'417'415.70
10	FINANZVERMÖGEN	2'442'825'249.65	64.74	2'348'274'753.91	64.35	94'550'495.74
100	FLÜSSIGE MITTEL/KURZFRISTIGE GELDANLAGEN	52'248'466.94	1.38	4'321'084.83	0.12	47'927'382.11
1000	Kasse	701'357.00	0.02	632'932.00	0.02	68'425.00
1001	Post	49'776'764.03	1.32	2'677'773.24	0.07	47'098'990.79
1002	Bank	1'764'096.58	0.05	996'817.98	0.03	767'278.60
1004	Debit- und Kreditkarten	6'249.33	0.00	13'561.61	0.00	-7'312.28
101	FORDERUNGEN	230'675'216.42	6.11	226'003'331.36	6.19	4'671'885.06
1010	Forderungen Lieferungen/Leistungen an Dritte	45'697'242.58	1.21	64'349'376.49	1.76	-18'652'133.91
1011	Kontokorrente mit Dritten	11'953'010.03	0.32	1'215'991.70	0.03	10'737'018.33
1012	Steuerforderungen	160'538'663.81	4.25	153'317'083.20	4.20	7'221'580.61
1013	Anzahlungen an Dritte	8'000.00	0.00	8'000.00	0.00	0.00
1014	Transferforderungen	1'133'572.66	0.03	744'278.80	0.02	389'293.86
1015	Interne Kontokorrente	11'134'639.84	0.30	6'198'960.74	0.17	4'935'679.10
1019	Übrige Forderungen	210'087.50	0.01	169'640.43	0.00	40'447.07
102	KURZFRISTIGE FINANZANLAGEN	0.00	0.00	20'000'000.00	0.55	-20'000'000.00
1020	Kurzfristige Darlehen	0.00	0.00	20'000'000.00	0.55	-20'000'000.00
104	AKTIVE RECHNUNGSABGRENZUNGEN	57'627'270.41	1.53	59'372'439.51	1.63	-1'745'169.10
1040	Personalaufwand	0.00	0.00	52'010.00	0.00	-52'010.00
1041	Sach- und übriger Betriebsaufwand	22'902'465.37	0.61	26'882'663.31	0.74	-3'980'197.94
1044	Finanzaufwand / Finanzertrag	30'019'519.25	0.80	30'314'238.46	0.83	-294'719.21
1045	Übriger betrieblicher Ertrag	752'230.94	0.02	626'207.24	0.02	126'023.70
1046	Aktive Rechnungsabgrenzungen IR	3'953'054.85	0.10	1'497'320.50	0.04	2'455'734.35
106	VORRÄTE UND ANGEFANGENE ARBEITEN	6'133'593.99	0.16	6'777'204.72	0.19	-643'610.73
1060	Handelswaren	2'987'881.59	0.08	3'204'194.74	0.09	-216'313.15
1061	Roh- und Hilfsmaterial	2'747'883.38	0.07	3'011'384.72	0.08	-263'501.34
1063	Angefangene Arbeiten	50'268.95	0.00	26'280.40	0.00	23'988.55
1068	Geleistete Anzahlungen	347'560.07	0.01	535'344.86	0.01	-187'784.79
107	FINANZANLAGEN	1'976'616'163.62	52.38	1'910'913'106.62	52.37	65'703'057.00
1070	Aktien und Anteilscheine	361'276'163.62	9.57	360'563'106.62	9.88	713'057.00
1071	Verzinsliche Anlagen	1'615'340'000.00	42.81	1'550'350'000.00	42.49	64'990'000.00
108	SACHANLAGEN FV	119'524'538.27	3.17	120'887'586.87	3.31	-1'363'048.60
1080	Grundstücke FV	25'692'292.00	0.68	24'886'046.00	0.68	806'246.00
1089	Übrige Sachanlagen FV	93'832'246.27	2.49	96'001'540.87	2.63	-2'169'294.60
14	VERWALTUNGSVERMÖGEN	1'330'620'343.45	35.26	1'300'753'423.49	35.65	29'866'919.96
140	SACHANLAGEN VV	1'113'309'943.85	29.50	1'084'894'848.50	29.73	28'415'095.35
1400	Grundstücke VV unüberbaut	1'659'627.38	0.04	1'659'627.38	0.05	0.00
1401	Strassen / Verkehrswege	49'170'413.00	1.30	45'753'766.60	1.25	3'416'646.40
1402	Wasserbau	7'445'971.00	0.20	7'629'064.00	0.21	-183'093.00
1403	Übrige Tiefbauten	40'168'506.00	1.06	38'182'401.83	1.05	1'986'104.17
1404	Hochbauten	747'158'146.52	19.80	688'657'182.13	18.87	58'500'964.39
1406	Mobilien VV	23'640'644.24	0.63	23'886'604.61	0.65	-245'960.37
1407	Anlagen im Bau VV	153'522'760.06	4.07	169'684'220.29	4.65	-16'161'460.23
1409	Übrige Sachanlagen	90'543'875.65	2.40	109'441'981.66	3.00	-18'898'106.01
142	IMMATERIELLE ANLAGEN	30'034'265.24	0.80	27'512'703.68	0.75	2'521'561.56
1420	Software	18'371'079.29	0.49	9'915'765.02	0.27	8'455'314.27
1427	Immaterielle Anlagen in Realisierung	2'038'503.95	0.05	8'998'265.66	0.25	-6'959'761.71
1429	Übrige immaterielle Anlagen	9'624'682.00	0.26	8'598'673.00	0.24	1'026'009.00
144	DARLEHEN	12'275'951.95	0.33	12'143'507.90	0.33	132'444.05
1446	Darlehen an priv. Organisationen ohne Erzwz.	12'275'951.95	0.33	12'143'507.90	0.33	132'444.05
145	BETEILIGUNGEN, GRUNDKAPITALIEN	168'328'140.41	4.46	169'360'484.41	4.64	-1'032'344.00
1454	Beteiligungen an öffentlichen Unternehmungen	142'241'867.41	3.77	142'241'867.41	3.90	0.00
1455	Beteiligungen an privaten Unternehmungen	25'980'361.00	0.69	27'012'705.00	0.74	-1'032'344.00
1456	Beteiligungen an priv. Organisationen o. EZ.	105'912.00	0.00	105'912.00	0.00	0.00
146	INVESTITIONSBEITRÄGE	6'672'042.00	0.18	6'841'879.00	0.19	-169'837.00
1460	Investitionsbeiträge an Bund	581'426.00	0.02	599'045.00	0.02	-17'619.00
1461	Investitionsbeiträge an Kantone/Konkordate	79'003.00	0.00	92'170.00	0.00	-13'167.00
1464	Investitionsbeiträge an öff. Unternehmungen	6'011'613.00	0.16	6'150'664.00	0.17	-139'051.00

12.1.1 BILANZ
Allgemeiner Haushalt

Gruppe	Bezeichnung	31.12.2022	%	31.12.2021	%	Veränderung
2	PASSIVEN	3'773'445'593.10	100.00	3'649'028'177.40	100.00	124'417'415.70
20	FREMDKAPITAL	3'410'018'843.93	90.37	3'289'763'999.07	90.15	120'254'844.86
200	LAUFENDE VERBINDLICHKEITEN	183'391'598.13	4.86	237'825'604.76	6.52	-54'434'006.63
2000	Laufende Verbindlichkeiten Lieferungen/Leist.	22'578'178.60	0.60	23'413'776.88	0.64	-835'598.28
2001	Kontokorrente mit Dritten	1'226'312.36	0.03	49'521'807.37	1.36	-48'295'495.01
2002	Steuern	7'247.99	0.00	190'201.26	0.01	-182'953.27
2003	Erhaltene Anzahlungen von Dritten	634'138.45	0.02	775'860.75	0.02	-141'722.30
2004	Transfer-Verbindlichkeiten	-18'167.00	-0.00	-26'788.00	-0.00	8'621.00
2005	Interne Kontokorrente	155'539'993.77	4.12	162'085'443.74	4.44	-6'545'449.97
2006	Depotgelder und Kautionen	177'056.00	0.00	211'736.00	0.01	-34'680.00
2009	Übrige laufende Verpflichtungen	3'246'837.96	0.09	1'653'566.76	0.05	1'593'271.20
201	KURZFRISTIGE FINANZVERBINDLICHKEITEN	205'162'223.63	5.44	185'458'065.10	5.08	19'704'158.53
2010	Verbindlichkeiten ggü. Finanzintermediären	205'000'000.00	5.43	185'000'000.00	5.07	20'000'000.00
2019	Übrige kurzfristige Schulden	162'223.63	0.00	458'065.10	0.01	-295'841.47
204	PASSIVE RECHNUNGSABGRENZUNG	152'690'821.57	4.05	125'993'465.15	3.45	26'697'356.42
2040	Personalaufwand	0.00	0.00	47'447.50	0.00	-47'447.50
2041	Sach- und übriger Betriebsaufwand	82'247'408.94	2.18	44'267'507.15	1.21	37'979'901.79
2042	Steuern	50'700'000.00	1.34	63'200'000.00	1.73	-12'500'000.00
2044	Finanzaufwand / Finanzertrag	19'221'587.00	0.51	18'015'664.00	0.49	1'205'923.00
2045	Übriger betrieblicher Ertrag	521'825.63	0.01	339'523.50	0.01	182'302.13
2046	Passive Rechnungsabgrenzung IR	0.00	0.00	123'323.00	0.00	-123'323.00
205	KURZFRISTIGE RÜCKSTELLUNGEN	19'773'799.08	0.52	22'187'325.41	0.61	-2'413'526.33
2050	Kurzfr. Rückst. Mehrleistungen des Personals	12'045'865.10	0.32	11'204'802.00	0.31	841'063.10
2051	Kurzfr. Rückst. andere Ansprüche d. Personals	135'054.30	0.00	370'215.30	0.01	-235'161.00
2055	Kurzfr. Rückst. übrige betriebliche Tätigkeit	5'052'679.68	0.13	4'935'748.11	0.14	116'931.57
2056	Kurzfr. Rückst. für Vorsorgeverpflichtungen	2'540'200.00	0.07	2'866'505.00	0.08	-326'305.00
2058	Kurzfr. Rückst. der Investitionsrechnung	0.00	0.00	2'810'055.00	0.08	-2'810'055.00
206	LANGFRISTIGE FINANZVERBINDLICHKEITEN *	2'735'000'000.00	72.48	2'600'000'000.00	71.25	135'000'000.00
2062	Kassascheine	50'000'000.00	1.33	50'000'000.00	1.37	0.00
2063	Anleihen	1'830'000'000.00	48.50	1'760'000'000.00	48.23	70'000'000.00
2064	Darlehen	855'000'000.00	22.66	790'000'000.00	21.65	65'000'000.00
208	LANGFRISTIGE RÜCKSTELLUNGEN	20'168'155.25	0.53	22'297'997.78	0.61	-2'129'842.53
2085	Rückst. aus übriger betrieblicher Tätigkeit	1'710'340.93	0.05	1'698'340.93	0.05	12'000.00
2086	Rückstellungen für Vorsorgeverpflichtungen	7'668'900.00	0.20	10'453'762.30	0.29	-2'784'862.30
2088	Rückstellungen der Investitionsrechnung	10'788'914.32	0.29	10'145'894.55	0.28	643'019.77
209	VERBINDLICHKEITEN SF/FONDS IM FK	93'832'246.27	2.49	96'001'540.87	2.63	-2'169'294.60
2091	Verbindlichkeiten gegenüber Fonds im FK	0.00	0.00	0.00	0.00	0.00
2092	Verbindlichkeiten ggü. Legaten/Stiftungen FK	93'832'246.27	2.49	96'001'540.87	2.63	-2'169'294.60
29	EIGENKAPITAL	363'426'749.17	9.63	359'264'178.33	9.85	4'162'570.84
290	VERPFLICHTUNGEN/VORSCHÜSSE SF	30'232'579.45	0.80	40'000'000.00	1.10	-9'767'420.55
2900	Spezialfinanzierungen im EK	30'232'579.45	0.80	40'000'000.00	1.10	-9'767'420.55
292	RÜCKLAGEN DER GLOBALBUDGETBEREICHE	3'888'395.47	0.10	3'132'517.83	0.09	755'877.64
2920	Rücklagen der Globalbudgetbereiche	3'888'395.47	0.10	3'132'517.83	0.09	755'877.64
293	VORFINANZIERUNGEN	227'764'467.92	6.04	226'140'910.11	6.20	1'623'557.81
2930	Vorfinanzierungen: SF mit Vorfinanz'charakter	227'764'467.92	6.04	226'140'910.11	6.20	1'623'557.81
294	Finanzpolitische Reserve	19'965'909.55	0.53	5'159'353.61	0.14	14'806'555.94
2940	Finanzpolitische Reserve	19'965'909.55	0.53	5'159'353.61	0.14	14'806'555.94
296	NEUBEWERTUNGSRESERVE FINANZVERMÖGEN	5'956'000.00	0.16	9'212'000.00	0.25	-3'256'000.00
2960	Neubewertungs- und Schwankungsreserve FV	5'956'000.00	0.16	9'212'000.00	0.25	-3'256'000.00
299	BILANZÜBERSCHUSS/-FEHLBETRAG	75'619'396.78	2.00	75'619'396.78	2.07	0.00
2990	Jahresergebnis	0.00	0.00	0.00	0.00	0.00
2999	Kumulierte Ergebnisse der Vorjahre	75'619'396.78	2.00	75'619'396.78	2.07	0.00

* Davon sind innerhalb der nächsten 12 Monate 20 Mio. Franken (Vorjahr 20 Mio. Franken) fällig.

12.1.2 BILANZ
Sonderrechnung Tierpark

Gruppe	Bezeichnung	31.12.2022	%	31.12.2021	%	Veränderung
1	AKTIVEN	32'960'308.25	100.00	33'073'344.15	100.00	-113'035.90
10	FINANZVERMÖGEN	12'057'973.71	36.58	11'164'739.70	33.76	893'234.01
100	FLÜSSIGE MITTEL/KURZFRISTIGE GELDANLAGEN	25'000.00	0.08	25'171.00	0.08	-171.00
1000	Kasse	25'000.00	0.08	25'000.00	0.08	0.00
1004	Debit- und Kreditkarten	0.00	0.00	171.00	0.00	-171.00
101	FORDERUNGEN	11'939'833.40	36.22	11'055'692.81	33.43	884'140.59
1010	Forderungen Lieferungen/Leistungen an Dritte	19'893.66	0.06	7'443.50	0.02	12'450.16
1015	Interne Kontokorrente	11'919'939.74	36.16	11'048'249.31	33.41	871'690.43
104	AKTIVE RECHNUNGSABGRENZUNGEN	43'129.55	0.13	45'000.69	0.14	-1'871.14
1041	Sach- und übriger Betriebsaufwand	43'129.55	0.13	45'000.69	0.14	-1'871.14
106	VORRÄTE UND ANGEFANGENE ARBEITEN	50'010.76	0.15	38'875.20	0.12	11'135.56
1061	Roh- und Hilfsmaterial	50'010.76	0.15	38'875.20	0.12	11'135.56
14	VERWALTUNGSVERMÖGEN	20'902'334.54	63.42	21'908'604.45	66.24	-1'006'269.91
140	SACHANLAGEN VV	20'902'334.54	63.42	21'908'604.45	66.24	-1'006'269.91
1403	Übrige Tiefbauten	127'620.80	0.39	131'585.78	0.40	-3'964.98
1404	Hochbauten	20'236'924.53	61.40	21'035'523.26	63.60	-798'598.73
1406	Möbilien VV	74'556.68	0.23	101'768.85	0.31	-27'212.17
1407	Anlagen im Bau	267'915.65	0.81	379'304.02	1.15	-111'388.37
1409	Übrige Sachanlagen	195'316.88	0.59	260'422.54	0.79	-65'105.66
2	PASSIVEN	32'960'308.25	100.00	33'073'344.15	100.00	-113'035.90
20	FREMDKAPITAL	1'095'735.06	3.32	1'099'052.70	3.32	-3'317.64
200	LAUFENDE VERBINDLICHKEITEN	637'294.06	1.93	728'865.53	2.20	-91'571.47
2000	Laufende Verbindlichkeiten Lieferungen/Leist.	380'299.76	1.15	489'605.43	1.48	-109'305.67
2002	Steuern	9'558.90	0.03	1'269.45	0.00	8'589.45
2003	Erhaltene Anzahlungen von Dritten	174'595.40	0.53	160'044.60	0.48	14'550.80
2006	Depotgelder und Kautionen	72'540.00	0.22	70'524.00	0.21	2'016.00
2009	Übrige laufende Verpflichtungen	0.00	0.00	7'422.05	0.02	-7'422.05
204	PASSIVE RECHNUNGSABGRENZUNG	125'431.00	0.38	79'384.17	0.24	46'046.83
2041	Sach- und übriger Betriebsaufwand	125'431.00	0.38	79'384.17	0.24	46'046.83
205	KURZFRISTIGE RÜCKSTELLUNGEN	333'010.00	1.01	290'803.00	0.88	42'207.00
2050	Kurzfr. Rückst. Mehrleistungen des Personals	333'010.00	1.01	290'803.00	0.88	42'207.00
29	EIGENKAPITAL	31'864'573.19	96.68	31'974'291.45	96.68	-109'718.26
293	VORFINANZIERUNGEN	3'322'705.78	10.08	3'432'424.04	10.38	-109'718.26
2930	Vorfinanzierungen: SF mit Vorfinanzierungscharakter	3'322'705.78	10.08	3'432'424.04	10.38	-109'718.26
298	ÜBRIGES EIGENKAPITAL	28'541'867.41	86.59	28'541'867.41	86.30	0.00
2980	Übriges Eigenkapital	28'541'867.41	86.59	28'541'867.41	86.30	0.00

12.1.3 BILANZ
Sonderrechnung Stadtentwässerung

Gruppe	Bezeichnung	31.12.2022	%	31.12.2021	%	Veränderung
1	AKTIVEN	164'207'459.86	100.00	158'729'429.54	100.00	5'478'030.32
10	FINANZVERMÖGEN	58'507'297.06	35.63	64'618'418.40	40.71	-6'111'121.34
100	FLÜSSIGE MITTEL/KURZFRISTIGE GELDANLAGEN	1'637.85	0.00	1'630.70	0.00	7.15
1000	Kasse	1'637.85	0.00	1'630.70	0.00	7.15
101	FORDERUNGEN	57'793'071.70	35.20	63'805'814.90	40.20	-6'012'743.20
1010	Forderungen Lieferungen/Leistungen an Dritte	2'644'265.09	1.61	1'000'120.93	0.63	1'644'144.16
1015	Interne Kontokorrente	55'148'806.61	33.58	62'805'693.97	39.57	-7'656'887.36
1016	Vorschüsse für vorläufige Verwaltungsausgaben	0.00	0.00	0.00	0.00	0.00
104	AKTIVE RECHNUNGSABGRENZUNGEN	278'658.60	0.17	325'862.73	0.21	-47'204.13
1041	Sach- und übriger Betriebsaufwand	61.65	0.00	78.95	0.00	-17.30
1046	Aktive Rechnungsabgrenzungen IR	278'596.95	0.17	325'783.78	0.21	-47'186.83
106	VORRÄTE UND ANGEFANGENE ARBEITEN	433'928.91	0.26	485'110.07	0.31	-51'181.16
1061	Roh- und Hilfsmaterial	433'928.91	0.26	485'110.07	0.31	-51'181.16
14	VERWALTUNGSVERMÖGEN	105'700'162.80	64.37	94'111'011.14	59.29	11'589'151.66
140	SACHANLAGEN VV	58'266'885.80	35.48	46'470'327.14	29.28	11'796'558.66
1403	Übrige Tiefbauten	21'638'737.00	13.18	21'453'294.00	13.52	185'443.00
1406	Mobilien VV	1'272'113.00	0.77	623'841.00	0.39	648'272.00
1407	Anlagen im Bau VV	35'356'035.80	21.53	24'393'192.14	15.37	10'962'843.66
142	IMMATERIELLE ANLAGEN	1'483'277.00	0.90	1'690'684.00	1.07	-207'407.00
1420	Software	42'231.00	0.03	0.00	0.00	42'231.00
1429	Übrige immaterielle Anlagen	1'441'046.00	0.88	1'690'684.00	1.07	-249'638.00
145	BETEILIGUNGEN, GRUNDKAPITALIEN	45'950'000.00	27.98	45'950'000.00	28.95	0.00
1454	Beteiligungen an öffentlichen Unternehmungen	45'950'000.00	27.98	45'950'000.00	28.95	0.00
2	PASSIVEN	164'207'459.86	100.00	158'729'429.54	100.00	5'478'030.32
20	FREMDKAPITAL	2'331'155.37	1.42	2'884'036.76	1.82	-552'881.39
200	LAUFENDE VERBINDLICHKEITEN	1'103'484.32	0.67	1'722'826.76	1.09	-619'342.44
2000	Laufende Verbindlichkeiten Lieferungen/Leist.	873'169.40	0.53	1'580'930.90	1.00	-707'761.50
2001	Kontokorrente mit Dritten	0.00	0.00	0.00	0.00	0.00
2005	Interne Kontokorrente	16'029.00	0.01	0.00	0.00	16'029.00
2009	Übrige laufende Verpflichtungen	214'285.92	0.13	141'895.86	0.09	72'390.06
204	PASSIVE RECHNUNGSABGRENZUNG	87'834.05	0.05	0.00	0.00	87'834.05
2044	Passive Rechnungsabgrenzung Finanzaufwand/-ertrag	87'834.05	0.05	0.00	0.00	87'834.05
2046	Passive Rechnungsabgrenzung IR	0.00	0.00	0.00	0.00	0.00
205	KURZFRISTIGE RÜCKSTELLUNGEN	342'197.00	0.21	363'570.00	0.23	-21'373.00
2050	Kurzfr. Rückst. Mehrleistungen des Personals	342'197.00	0.21	363'570.00	0.23	-21'373.00
208	LANGFRISTIGE RÜCKSTELLUNGEN	797'640.00	0.49	797'640.00	0.50	0.00
2088	Rückstellungen der Investitionsrechnung	797'640.00	0.49	797'640.00	0.50	0.00
29	EIGENKAPITAL	161'876'304.49	98.58	155'845'392.78	98.18	6'030'911.71
290	VERPFLICHTUNGEN/VORSCHÜSSE SF	23'266'210.53	14.17	22'291'220.85	14.04	974'989.68
2900	Spezialfinanzierungen im EK	23'266'210.53	14.17	22'291'220.85	14.04	974'989.68
293	VORFINANZIERUNGEN	138'610'093.96	84.41	133'554'171.93	84.14	5'055'922.03
2930	Vorfinanzierungen: SF mit Vorfinanzierungscharakter	138'610'093.96	84.41	133'554'171.93	84.14	5'055'922.03

12.1.4 BILANZ
Sonderrechnung Fonds für Boden- und Wohnbaupolitik

Gruppe	Bezeichnung	31.12.2022	%	31.12.2021	%	Veränderung
1	AKTIVEN	1'590'217'605.03	100.00	1'543'665'462.58	100.00	46'552'142.45
10	FINANZVERMÖGEN	1'590'217'605.03	100.00	1'543'665'462.58	100.00	46'552'142.45
100	FLÜSSIGE MITTEL/KURZFRISTIGE GELDANLAGEN	3'996.49	0.00	622'883.58	0.04	-618'887.09
1001	Post	3'996.49	0.00	622'883.58	0.04	-618'887.09
101	FORDERUNGEN	1'253'554.99	0.08	1'450'234.23	0.09	-196'679.24
1010	Forderungen Lieferungen/Leistungen an Dritte	1'253'554.99	0.08	1'440'006.23	0.09	-186'451.24
1011	Kontokorrente mit Dritten	0.00	0.00	10'228.00	0.00	-10'228.00
1013	Anzahlungen an Dritte	0.00	0.00	0.00	0.00	0.00
1015	Interne Kontokorrente	0.00	0.00	0.00	0.00	0.00
104	AKTIVE RECHNUNGSABGRENZUNGEN	13'250'810.01	0.83	7'985'315.69	0.52	5'265'494.32
1041	Sach- und übriger Betriebsaufwand	12'621'891.86	0.79	7'358'698.79	0.48	5'263'193.07
1044	Finanzaufwand / Finanzertrag	577'297.30	0.04	620'866.90	0.04	-43'569.60
1045	Übriger betrieblicher Ertrag	51'620.85	0.00	5'750.00	0.00	45'870.85
107	FINANZANLAGEN	12'828'846.90	0.81	12'757'847.90	0.83	70'999.00
1070	Aktien und Anteilscheine	7'436'720.00	0.47	7'350'721.00	0.48	85'999.00
1071	Verzinsliche Anlagen	5'142'126.90	0.32	5'142'126.90	0.33	0.00
1079	Übrige langfristige Finanzanlagen	250'000.00	0.02	265'000.00	0.02	-15'000.00
108	SACHANLAGEN FV	1'562'880'396.64	98.28	1'520'849'181.18	98.52	42'031'215.46
1080	Grundstücke FV	570'158'334.47	35.85	534'125'876.88	34.60	36'032'457.59
1084	Gebäude FV	945'477'333.63	59.46	961'161'601.38	62.26	-15'684'267.75
1087	Anlagen im Bau FV	47'244'728.54	2.97	25'561'702.92	1.66	21'683'025.62
14	VERWALTUNGSVERMÖGEN	0.00	0.00	0.00	0.00	0.00
142	IMMATERIELLE ANLAGEN	0.00	0.00	0.00	0.00	0.00
1420	Software	0.00	0.00	0.00	0.00	0.00
1427	Immat. Anlagen in Realisierung	0.00	0.00	0.00	0.00	0.00
2	PASSIVEN	1'590'217'605.03	100.00	1'543'665'462.58	100.00	46'552'142.45
20	FREMDKAPITAL	628'136'613.03	39.50	592'601'488.52	38.39	35'535'124.51
200	LAUFENDE VERBINDLICHKEITEN	27'134'896.38	1.71	20'435'137.72	1.32	6'699'758.66
2000	Laufende Verbindlichkeiten Lieferungen/Leist.	3'729'641.25	0.23	4'055'800.20	0.26	-326'158.95
2001	Kontokorrente mit Dritten	30'935.25	0.00	7'865.75	0.00	23'069.50
2002	Steuern	22'743.20	0.00	24'035.52	0.00	-1'292.32
2003	Erhaltene Anzahlungen von Dritten	17'460'939.31	1.10	13'751'609.00	0.89	3'709'330.31
2005	Interne Kontokorrente	5'878'147.37	0.37	2'583'537.25	0.17	3'294'610.12
2006	Depotgelder und Kautionen	12'490.00	0.00	12'290.00	0.00	200.00
204	PASSIVE RECHNUNGSABGRENZUNG	10'658'945.15	0.67	11'846'885.60	0.77	-1'187'940.45
2041	Sach- und übriger Betriebsaufwand	784'173.15	0.05	511'734.60	0.03	272'438.55
2044	Finanzaufwand / Finanzertrag	9'874'772.00	0.62	10'315'151.00	0.67	-440'379.00
2045	Übriger betrieblicher Ertrag	0.00	0.00	1'020'000.00	0.07	-1'020'000.00
206	LANGFRISTIGE FINANZVERBINDLICHKEITEN *	590'000'000.00	37.10	560'000'000.00	36.28	30'000'000.00
2063	Anleihen	270'000'000.00	16.98	240'000'000.00	15.55	30'000'000.00
2064	Darlehen	320'000'000.00	20.12	320'000'000.00	20.73	0.00
208	LANGFRISTIGE RÜCKSTELLUNGEN	342'771.50	0.02	319'465.20	0.02	23'306.30
2085	Rückst. aus übriger betrieblicher Tätigkeit	342'771.50	0.02	319'465.20	0.02	23'306.30
29	EIGENKAPITAL	962'080'992.00	60.50	951'063'974.06	61.61	11'017'017.94
296	NEUBEWERTUNGSRESERVE FINANZVERMÖGEN	113'255'000.00	7.12	157'980'000.00	10.23	-44'725'000.00
2960	Neubewertungs- und Schwankungsreserve FV	113'255'000.00	7.12	157'980'000.00	10.23	-44'725'000.00
298	ÜBRIGES EIGENKAPITAL	848'825'992.00	53.38	793'083'974.06	51.38	55'742'017.94
2980.1	Dotationskapital	357'381'611.62	22.47	356'678'611.62	23.11	703'000.00
2980.2	Übriges Eigenkapital	491'444'380.38	30.90	436'405'362.44	28.27	55'039'017.94

12.1.5 BILANZ
Sonderrechnung Entsorgung + Recycling

Gruppe	Bezeichnung	31.12.2022	%	31.12.2021	%	Veränderung
1	AKTIVEN	15'647'412.43	100.00	15'646'543.78	99.73	868.65
10	FINANZVERMÖGEN	6'973'550.43	44.57	5'679'793.78	36.30	1'293'756.65
100	FLÜSSIGE MITTEL/KURZFRISTIGE GELDANLAGEN	21'021.02	0.13	20'286.35	0.13	734.67
1000	Kasse	15'225.05	0.10	18'991.95	0.12	-3'766.90
1001	Post	5'795.97	0.04	1'294.40	0.01	4'501.57
101	FORDERUNGEN	6'679'183.74	42.69	5'351'223.54	34.20	1'327'960.20
1010	Forderungen Lieferungen/Leistungen an Dritte	2'005'918.80	12.82	1'828'665.63	11.69	177'253.17
1015	Interne Kontokorrente	4'373'661.63	27.95	3'094'048.69	19.77	1'279'612.94
1019	Übrige Forderungen	299'603.31	1.91	428'509.22	2.74	-128'905.91
104	AKTIVE RECHNUNGSABGRENZUNGEN	59'748.72	0.38	97'320.35	0.62	-37'571.63
1045	Übriger betrieblicher Ertrag	59'748.72	0.38	97'320.35	0.62	-37'571.63
106	VORRÄTE UND ANGEFANGENE ARBEITEN	213'596.95	1.37	210'963.54	1.35	2'633.41
1061	Roh- und Hilfsmaterial	213'596.95	1.37	210'963.54	1.35	2'633.41
14	VERWALTUNGSVERMÖGEN	8'673'862.00	55.43	9'966'750.00	63.70	-1'292'888.00
140	SACHANLAGEN VV	8'591'885.00	54.91	9'902'291.00	63.29	-1'310'406.00
1403	Übrige Tiefbauten	138'424.00	0.88	142'070.00	0.91	-3'646.00
1404	Hochbauten	106'879.00	0.68	110'299.00	0.70	-3'420.00
1406	Mobilien VV	5'866'080.00	37.49	6'345'794.00	40.56	-479'714.00
1407	Anlagen im Bau VV	2'480'502.00	15.85	0.00	0.00	2'480'502.00
1409	Übrige Sachanlagen	0.00	0.00	3'304'128.00	21.12	-3'304'128.00
142	VORRÄTE UND ANGEFANGENE ARBEITEN	81'977.00	0.52	64'459.00	0.41	17'518.00
1420	Software	81'977.00	0.52	64'459.00	0.41	17'518.00
2	PASSIVEN	15'647'412.43	100.00	15'646'543.78	100.00	868.65
20	FREMDKAPITAL	1'821'681.95	11.64	2'097'723.37	13.41	-276'041.42
200	LAUFENDE VERBINDLICHKEITEN	1'182'186.00	7.56	1'506'870.57	9.63	-324'684.57
2000	Laufende Verbindlichkeiten Lieferungen/Leist.	736'694.00	4.71	1'064'355.17	6.80	-327'661.17
2001	Kontokorrente mit Dritten	0.00	0.00	0.00	0.00	0.00
2002	Steuern	327'671.85	2.09	332'276.45	2.12	-4'604.60
2005	Interne Kontokorrente	95'255.16	0.61	81'034.45	0.52	14'220.71
2009	Übrige laufende Verpflichtungen	22'564.99	0.14	29'204.50	0.19	-6'639.51
204	PASSIVE RECHNUNGSABGRENZUNG	135'530.90	0.87	65'236.75	0.42	70'294.15
2041	Sach- und übriger Betriebsaufwand	135'530.90	0.87	65'236.75	0.42	70'294.15
2045	Übriger betrieblicher Ertrag	0.00	0.00	0.00	0.00	0.00
205	KURZFRISTIGE RÜCKSTELLUNGEN	503'965.05	3.22	525'616.05	3.36	-21'651.00
2050	Kurzfr. Rückst. Mehrleistungen des Personals	503'965.05	3.22	525'616.05	3.36	-21'651.00
29	EIGENKAPITAL	13'825'730.48	88.36	13'548'820.41	86.59	276'910.07
290	VERPFLICHTUNGEN/VORSCHÜSSE SF	13'770'956.99	88.01	13'518'435.88	86.40	252'521.11
2900	Spezialfinanzierungen im EK	13'770'956.99	88.01	13'518'435.88	86.40	252'521.11
292	RÜCKLAGEN DER GLOBALBUDGETBEREICHE	54'773.49	0.35	30'384.53	0.19	24'388.96
2920	Rücklagen der Globalbudgetbereiche	54'773.49	0.35	30'384.53	0.19	24'388.96

12.1.6 BILANZ GESAMTHAUSHALT
Allgemeiner Haushalt / Sonderrechnungen (konsolidiert)

Gruppe	Bezeichnung	31.12.2022	%	31.12.2021	%	Veränderung
1	AKTIVEN	4'519'033'621.54	100.00	4'376'463'320.70	100.00	142'570'300.84
10	FINANZVERMÖGEN	3'081'678'786.16	68.19	2'978'265'399.03	68.05	103'413'387.13
100	FLÜSSIGE MITTEL/KURZFRISTIGE GELDANLAGEN	52'300'122.30	1.16	4'991'056.46	0.11	47'309'065.84
10000	Kassen	743'219.90	0.02	678'554.65	0.02	64'665.25
10010	Postkonten	49'786'556.49	1.10	3'301'951.22	0.08	46'484'605.27
10020	Bankkonten	1'764'096.58	0.04	996'817.98	0.02	767'278.60
10040	Debit- und Kreditkarten	6'249.33	0.00	13'732.61	0.00	-7'483.28
101	FORDERUNGEN	229'913'538.15	5.09	232'011'345.12	5.30	-2'097'806.97
10100	Debitoren	56'148'836.14	1.24	73'274'424.99	1.67	-17'125'588.85
10109	Delkredere	-5'624'713.62	-0.12	-5'946'545.31	-0.14	321'831.69
10110	Kontokorrente extern	11'953'010.03	0.26	1'226'219.70	0.03	10'726'790.33
10120	Gemeindesteuerausstände	160'538'663.81	3.55	153'317'083.20	3.50	7'221'580.61
10130	Anzahlungen an Dritte	8'000.00	0.00	8'000.00	0.00	0.00
10140	Subventionsbeiträge	1'133'572.66	0.03	744'278.80	0.02	389'293.86
10150	Kontokorrente intern	5'246'478.32	0.12	8'788'825.74	0.20	-3'542'347.42
10160	Vorschüsse	0.00	0.00	908.35	0.00	-908.35
10190	Abrechnungskonten	509'690.81	0.01	598'149.65	0.01	-88'458.84
102	KURZFRISTIGE FINANZANLAGEN	0.00	0.00	20'000'000.00	0.46	-20'000'000.00
10200	Kurzfristige Darlehen an Dritte	0.00	0.00	20'000'000.00	0.46	-20'000'000.00
104	AKTIVE RECHNUNGSABGRENZUNGEN	68'165'661.29	1.51	65'021'732.97	1.49	3'143'928.32
10400	ARA Personal	0.00	0.00	52'010.00	0.00	-52'010.00
10410	Transitorische Aktiven Sachaufwand	35'567'548.43	0.79	34'286'441.74	0.78	1'281'106.69
10440	Transitorische Aktiven Finanzaufwand/-ertrag	27'502'860.55	0.61	28'130'899.36	0.64	-628'038.81
10450	Transitorische Aktiven übriger betrieblicher Ertrag	863'600.51	0.02	729'277.59	0.02	134'322.92
10460	Transitorische Aktiven Investitionsrechnung	4'231'651.80	0.09	1'823'104.28	0.04	2'408'547.52
106	VORRÄTE UND ANGEFANGENE ARBEITEN	6'831'130.61	0.15	7'512'153.53	0.17	-681'022.92
10600	Vorräte Handelswaren	2'987'881.59	0.07	3'204'194.74	0.07	-216'313.15
10610	Vorräte Roh- und Hilfsmaterial	2'797'894.14	0.06	3'050'259.92	0.07	-252'365.78
10612	Vorräte Abwasserbeseitigung	433'928.91	0.01	485'110.07	0.01	-51'181.16
10613	Vorräte Abfallbeseitigung	213'596.95	0.00	210'963.54	0.00	2'633.41
10630	Angefangene Arbeiten z.L. Mieter	50'268.95	0.00	26'280.40	0.00	23'988.55
10680	Brennstoffvorrat/Einkauf	347'560.07	0.01	535'344.86	0.01	-187'784.79
107	FINANZANLAGEN	1'042'063'398.90	23.06	1'006'992'342.90	23.01	35'071'056.00
10700	Beteiligungen	11'331'272.00	0.25	11'235'216.00	0.26	96'056.00
10710	Darlehen	1'030'482'126.90	22.80	995'492'126.90	22.75	34'990'000.00
10790	Übrige langfristige Finanzanlagen	250'000.00	0.01	265'000.00	0.01	-15'000.00
108	SACHANLAGEN FV	1'682'404'934.91	37.23	1'641'736'768.05	37.51	40'668'166.86
10800	Grundstücke Finanzvermögen	595'850'626.47	13.19	559'011'922.88	12.77	36'838'703.59
10840	Gebäude Finanzvermögen	945'477'333.63	20.92	961'161'601.38	21.96	-15'684'267.75
10870	Anlagen im Bau FV	47'244'728.54	1.05	25'561'702.92	0.58	21'683'025.62
10890	Verwaltete Stiftungen (FV)	93'832'246.27	2.08	96'001'540.87	2.19	-2'169'294.60

12.1.6 BILANZ GESAMTHAUSHALT
Allgemeiner Haushalt / Sonderrechnungen (konsolidiert)

Gruppe	Bezeichnung	31.12.2022	%	31.12.2021	%	Veränderung
14	VERWALTUNGSVERMÖGEN	1'437'354'835.38	31.81	1'398'197'921.67	31.95	39'156'913.71
140	SACHANLAGEN VV	1'201'071'049.19	26.58	1'163'176'071.09	26.58	37'894'978.10
14000	Unüberbaute Grundstücke	1'659'627.38	0.04	1'659'627.38	0.04	0.00
14010	Tiefbauten	49'170'413.00	1.09	45'753'766.60	1.05	3'416'646.40
14020	Wasserbau	7'445'971.00	0.16	7'629'064.00	0.17	-183'093.00
14030	Übrige Tiefbauten	40'296'126.80	0.89	38'313'987.61	0.88	1'982'139.19
14032	Übrige Tiefbauten Abwasserentsorgung	21'638'737.00	0.48	21'453'294.00	0.49	185'443.00
14033	Übrige Tiefbauten Abfallbeseitigung	138'424.00	0.00	142'070.00	0.00	-3'646.00
14040	Hochbauten	767'395'071.05	16.98	709'692'705.39	16.22	57'702'365.66
14043	Hochbauten Abfallbesitigung	106'879.00	0.00	110'299.00	0.00	-3'420.00
14060	Mobilien, Maschinen, Fahrzeuge	23'715'200.92	0.52	23'988'373.46	0.55	-273'172.54
14062	Mobilien, Maschinen, Fahrzeuge Abwasserentsorgung	1'272'113.00	0.03	623'841.00	0.01	648'272.00
14063	Mobilien, Maschinen, Fahrzeuge Abfallbeseitigung	5'866'080.00	0.13	6'345'794.00	0.14	-479'714.00
14070	Anlagen im Bau Verwaltungsvermögen	153'790'675.71	3.40	170'063'524.31	3.89	-16'272'848.60
14072	Anlagen im Bau Abwasserentsorgung	35'356'035.80	0.78	24'393'192.14	0.56	10'962'843.66
14090	Übrige Sachanlagen	25'665'843.85	0.57	22'937'930.62	0.52	2'727'913.23
14093	Übrige Sachanlagen Abfallbeseitigung	186'661.00	0.00	245'696.00	0.01	-59'035.00
14099	Altbestand HRM1	67'367'189.68	1.49	89'822'905.58	2.05	-22'455'715.90
142	IMMATERIELLE ANLAGEN	31'599'519.24	0.70	29'267'846.68	0.67	2'331'672.56
14200	Software/Informatik	18'371'079.29	0.41	9'915'765.02	0.23	8'455'314.27
14202	Software/Informatik Abwasserentsorgung	42'231.00	0.00	0.00	0.00	42'231.00
14203	Software/Informatik Abfallbeseitigung	81'977.00	0.00	64'459.00	0.00	17'518.00
14270	Immaterielle Anlagen in Realisierung	2'038'503.95	0.05	8'998'265.66	0.21	-6'959'761.71
14290	Übrige immaterielle Anlagen	9'624'682.00	0.21	8'598'673.00	0.20	1'026'009.00
14292	Übrige immaterielle Anlagen Abwasserentsorgung	1'441'046.00	0.03	1'690'684.00	0.04	-249'638.00
144	DARLEHEN	12'275'951.95	0.27	12'143'507.90	0.28	132'444.05
14460	An private Organisationen ohne Erwerbszweck	12'275'951.95	0.27	12'143'507.90	0.28	132'444.05
145	BETEILIGUNGEN, GRUNDKAPITALIEN	185'736'273.00	4.11	186'768'617.00	4.27	-1'032'344.00
14540	Dotationskapital Anstalten	113'700'000.00	2.52	113'700'000.00	2.60	0.00
14542	Beteiligung an ARA Region Bern AG	45'950'000.00	1.02	45'950'000.00	1.05	0.00
14550	Beteiligungen an privaten Unternehmungen	25'980'361.00	0.57	27'012'705.00	0.62	-1'032'344.00
14560	Beteiligungen an privaten Org. ohne Erwerbszweck	105'912.00	0.00	105'912.00	0.00	0.00
146	INVESTITIONSBEITRÄGE	6'672'042.00	0.15	6'841'879.00	0.16	-169'837.00
14600	Investitionsbeiträge an Bund	581'426.00	0.01	599'045.00	0.01	-17'619.00
14610	Investitionsbeiträge an Kantone	79'003.00	0.00	92'170.00	0.00	-13'167.00
14640	Investitionsbeiträge an öffentliche Unternehmungen	6'011'613.00	0.13	6'150'664.00	0.14	-139'051.00

12.1.6 BILANZ GESAMTHAUSHALT
Allgemeiner Haushalt / Sonderrechnungen (konsolidiert)

Gruppe	Bezeichnung	31.12.2022	%	31.12.2021	%	Veränderung
2	PASSIVEN	4'519'033'621.54	100.00	4'376'463'320.70	100.00	142'570'300.84
20	FREMDKAPITAL	3'371'882'751.24	74.62	3'249'987'142.70	74.26	121'895'608.54
200	LAUFENDE VERBINDLICHKEITEN	135'022'136.79	2.99	186'564'353.62	4.26	-51'542'216.83
20000	Kreditoren	27'201'230.41	0.60	29'306'735.48	0.67	-2'105'505.07
20010	Kontokorrente extern	787'399.84	0.02	48'803'680.10	1.12	-48'016'280.26
20011	Kreditoren Sozialversicherungen	469'847.77	0.01	725'993.02	0.02	-256'145.25
20022	Kreditor MWST	367'521.94	0.01	547'782.68	0.01	-180'260.74
20030	Vorschüsse	18'269'673.16	0.40	14'687'514.35	0.34	3'582'158.81
20040	Transfer-Verbindlichkeiten	-18'167.00	-0.00	-26'788.00	-0.00	8'621.00
20050	Kontokorrente intern	84'054'605.05	1.86	90'250'772.07	2.06	-6'196'167.02
20051	Abrechnungskonto Staats- und Gemeindesteuern	6'147.00	0.00	6'641.30	0.00	-494.30
20053	Abrechnungskonto Löhne	138'103.75	0.00	135'383.45	0.00	2'720.30
20060	Depotgelder und Kautionen	262'086.00	0.01	294'550.00	0.01	-32'464.00
20090	Übrige laufende Verpflichtungen	3'483'688.87	0.08	1'832'089.17	0.04	1'651'599.70
201	KURZFRISTIGE FINANZVERBINDLICHKEITEN	205'162'223.63	4.54	185'458'065.10	4.24	19'704'158.53
20102	Kurzfristige Verbindlichkeiten gegenüber Banken	205'000'000.00	4.54	185'000'000.00	4.23	20'000'000.00
20190	Übrige gegenüber Dritten	162'223.63	0.00	458'065.10	0.01	-295'841.47
204	PASSIVE RECHNUNGSABGRENZUNG	160'604'606.67	3.55	135'180'765.67	3.09	25'423'841.00
20400	Personalaufwand	0.00	0.00	47'447.50	0.00	-47'447.50
20410	Sach- und übriger Betriebsaufwand	83'292'543.99	1.84	44'923'862.67	1.03	38'368'681.32
20420	Steuern	50'700'000.00	1.12	63'200'000.00	1.44	-12'500'000.00
20440	Finanzaufwand / Finanzertrag	26'002'403.00	0.58	25'526'609.00	0.58	475'794.00
20450	Transitorische Passiven übriger betrieblicher Ertrag	609'659.68	0.01	1'359'523.50	0.03	-749'863.82
20460	Investitionsrechnung	0.00	0.00	123'323.00	0.00	-123'323.00
205	KURZFRISTIGE RÜCKSTELLUNGEN	20'952'971.13	0.46	23'367'314.46	0.53	-2'414'343.33
20500	Rückstellung Zeitguthaben Mitarbeitende	13'225'037.15	0.29	12'384'791.05	0.28	840'246.10
20510	Kurzfristige Rückstellungen Ansprüche des Personals	135'054.30	0.00	370'215.30	0.01	-235'161.00
20550	Übrige betriebliche Tätigkeit	5'052'679.68	0.11	4'935'748.11	0.11	116'931.57
20560	Für Vorsorgeverpflichtungen	2'540'200.00	0.06	2'866'505.00	0.07	-326'305.00
20580	Kurzfristige Rückstellungen der Investitionsrechnung	0.00	0.00	2'810'055.00	0.06	-2'810'055.00
206	LANGFRISTIGE FINANZVERBINDLICHKEITEN *	2'735'000'000.00	60.52	2'600'000'000.00	59.41	135'000'000.00
20620	Kassascheine	50'000'000.00	1.11	50'000'000.00	1.14	0.00
20630	Anleihen	1'830'000'000.00	40.50	1'760'000'000.00	40.22	70'000'000.00
20640	Darlehen	855'000'000.00	18.92	790'000'000.00	18.05	65'000'000.00
208	LANGFRISTIGE RÜCKSTELLUNGEN	21'308'566.75	0.47	23'415'102.98	0.54	-2'106'536.23
20850	Rückstellungen aus übriger betrieblicher Tätigkeit	2'053'112.43	0.05	2'017'806.13	0.05	35'306.30
20860	Rückstellungen für Vorsorgeverpflichtungen	7'668'900.00	0.17	10'453'762.30	0.24	-2'784'862.30
20880	Für Sachanlagen der Investitionsrechnung	3'095'055.00	0.07	0.00	0.00	3'095'055.00
20881	Für Investitionen auf Rechnung Dritter	8'491'499.32	0.19	10'943'534.55	0.25	-2'452'035.23
209	VERBINDLICHKEITEN SF/FONDS IM FK	93'832'246.27	2.08	96'001'540.87	2.19	-2'169'294.60
20920	Verbindlichkeiten gegenüber Stiftungen im FK	93'832'246.27	2.08	96'001'540.87	2.19	-2'169'294.60

* Davon sind innerhalb der nächsten 12 Monate 20 Mio. Franken (Vorjahr 20 Mio. Franken) fällig.

12.1.6 BILANZ GESAMTHAUSHALT
Allgemeiner Haushalt / Sonderrechnungen (konsolidiert)

Gruppe	Bezeichnung	31.12.2022	%	31.12.2021	%	Veränderung
29	EIGENKAPITAL	1'147'150'870.30	25.38	1'126'476'178.00	25.74	20'674'692.30
290	VERPFLICHTUNGEN/VORSCHÜSSE SF	67'269'746.97	1.49	75'809'656.73	1.73	-8'539'909.76
29000	Spezialfinanzierungen im Eigenkapital	30'232'579.45	0.67	40'000'000.00	0.91	-9'767'420.55
29002	Spezialfinanzierung Abwasserbeseitigung	23'266'210.53	0.51	22'291'220.85	0.51	974'989.68
29003	Spezialfinanzierung Abfallbeseitigung	13'770'956.99	0.30	13'518'435.88	0.31	252'521.11
292	RÜCKLAGEN DER GLOBALBUDGETBEREICHE	3'943'168.96	0.09	3'162'902.36	0.07	780'266.60
29200	Rücklagen der Globalbudgetbereiche	3'888'395.47	0.09	3'132'517.83	0.07	755'877.64
29203	Abfallentsorgung	54'773.49	0.00	30'384.53	0.00	24'388.96
293	VORFINANZIERUNGEN	369'697'267.66	8.18	363'127'506.08	8.30	6'569'761.58
29300	Spezialfinanzierungen mit Vorfinanzierungscharakter	231'087'173.70	5.11	229'573'334.15	5.25	1'513'839.55
29302	Abwasserbeseitigung	138'610'093.96	3.07	133'554'171.93	3.05	5'055'922.03
294	FINANZPOLITISCHE RESERVEN	19'965'909.55	0.44	5'159'353.61	0.12	14'806'555.94
29400	Zusatzabschreibungen VV	19'965'909.55	0.44	5'159'353.61	0.12	14'806'555.94
296	NEUBEWERTUNGS-/SCHWANKUNGSRESERVE FV	119'211'000.00	2.64	167'192'000.00	3.82	-47'981'000.00
29600	Neubewertungsreserve Liegenschaften Finanzvermögen	47'981'000.00	1.06	95'962'000.00	2.19	-47'981'000.00
29601	Schwankungsreserve	71'230'000.00	1.58	71'230'000.00	1.63	0.00
298	ÜBRIGES EIGENKAPITAL	491'444'380.38	10.87	436'405'362.44	9.97	55'039'017.94
29800	Bilanzüberschuss Fonds für Boden- u. Wohnbaupolitik	491'444'380.38	10.87	436'405'362.44	9.97	55'039'017.94
299	BILANZÜBERSCHUSS/-FEHLBETRAG	75'619'396.78	1.67	75'619'396.78	1.73	0.00
29900	Jahresergebnis	0.00	0.00	0.00	0.00	0.00
29990	Kumulierte Ergebnisse der Vorjahre	75'619'396.78	1.67	75'619'396.78	1.73	0.00

12.2 Erfolgsrechnung nach Funktionen

Gesamthaushalt

		Rechnung 2022		Budget 2022		Rechnung 2021	
		Aufwand	Ertrag	Aufwand	Ertrag	Aufwand	Ertrag
FUNKTIONALE GLIEDERUNG		1'457'291'354.98	1'457'291'354.98	1'475'558'454.55	1'475'558'454.55	1'434'377'372.24	1'434'377'372.24
0	ALLGEMEINE VERWALTUNG	141'820'830.08	84'552'607.21	149'812'648.12	92'473'072.57	139'644'176.66	83'766'120.26
0110	Legislative	4'587'957.90	4'942.45	4'829'029.94	3'000.00	4'462'568.35	2'360.02
3000	Löhne/Sitzungsgelder Behörden/Komm.	708'129.58	-	830'164.00	-	752'010.00	-
3001	Vergütungen an Behörden/Komm.	242'402.85	-	250'000.00	-	123'224.80	-
3010	Löhne Verwaltungs-/Betriebspersonal	1'425'917.01	-	1'260'730.30	-	1'384'984.15	-
3040	Kinder- und Familienzulagen	16'852.03	-	18'610.54	-	17'400.45	-
3049	Übrige Zulagen	2'762.05	-	-	-	2'158.94	-
3050	AG-Beiträge AHV, IV, EO, ALV	99'012.85	-	96'236.96	-	108'154.27	-
3052	AG-Beiträge an Pensionskassen	166'212.13	-	169'291.46	-	163'018.36	-
3053	AG-Beiträge an Unfallversicherungen	13'692.67	-	15'469.20	-	14'257.40	-
3054	AG-Beiträge Familienausgleichskasse	23'573.38	-	18'926.84	-	26'925.63	-
3090	Aus-/Weiterbildung des Personals	22'369.40	-	2'600.00	-	5'019.50	-
3091	Personalwerbung	643.10	-	260.00	-	8'088.26	-
3099	Übriger Personalaufwand	2'726.80	-	260.00	-	3'517.19	-
3100	Büromaterial	12'129.92	-	18'210.00	-	9'225.65	-
3101	Betriebs-, Verbrauchsmaterial	2'246.32	-	520.00	-	1'944.99	-
3102	Drucksachen, Publikationen	430'068.86	-	493'884.00	-	418'560.98	-
3103	Fachliteratur, Zeitschriften	731.84	-	1'135.00	-	805.88	-
3105	Lebensmittel	35'946.28	-	40'000.00	-	20'556.15	-
3110	Büromöbel und -geräte	20'502.17	-	2'600.00	-	31'990.54	-
3111	Maschinen, Geräte und Fahrzeuge	2'008.82	-	-	-	9'668.71	-
3113	Hardware	10.38	-	520.00	-	16.76	-
3118	Immateriellen Anlagen	32'868.00	-	32'000.00	-	35'429.42	-
3120	Ver- und Entsorgung	2'570.60	-	-	-	3'229.50	-
3130	Dienstleistungen Dritter	589'457.92	-	641'710.00	-	450'151.31	-
3132	Honorare externe Berater etc.	83'422.64	-	104'600.00	-	105'586.45	-
3133	Informatik-Nutzungsaufwand	27'572.12	-	3'700.00	-	12'175.93	-
3134	Sachversicherungsprämien	1'471.75	-	631.70	-	635.76	-
3137	Steuern und Abgaben	-	-	-	-	247.00	-
3150	Unterhalt Büromöbel und -geräte	-	-	-	-	88.48	-
3151	Unterhalt Apparate, Maschinen etc.	6'036.87	-	2'469.00	-	2'379.04	-
3153	Informatik-Unterhalt (Hardware)	8'400.60	-	-	-	6'910.15	-
3160	Miete und Pacht Liegenschaften	51'380.75	-	46'500.00	-	-	-
3161	Mieten, Benützungskosten Anlagen	799.10	-	3'000.00	-	133'347.80	-
3169	Übrige Mieten und Benützungskosten	31'392.41	-	16'000.00	-	140'562.94	-
3170	Reisekosten und Spesen	38'266.27	-	81'826.00	-	39'074.85	-
3300	Planmässige Abschreibungen VV	3'017.44	-	43'017.00	-	3'017.43	-
3320	Planmässige Abschr. Immat. Anlagen	3'311.64	-	98'437.72	-	2'317.25	-
3419	Kursverluste Fremdwährungen	-	-	-	-	0.01	-
3636	Beiträge an private Organisationen	250.00	-	171.00	-	250.00	-
3910	Int. Verrg. Dienstleistungen	32'600.00	-	32'600.00	-	-	-
3920	Int. Verrg. Pacht, Mieten etc.	130'837.24	-	140'032.34	-	135'146.28	-
3940	Int. Verrg. kalk. Zinsen/Finanzaw.	5'542.92	-	5'542.92	-	220.31	-
3990	Übrige interne Verrechnungen	310'821.19	-	357'373.96	-	290'269.83	-
4240	Benützungsgebühren/Dienstleistungen	-	60.00	-	-	-	40.00
4250	Verkäufe	-	2'853.65	-	3'000.00	-	995.48
4260	Rückerstattungen Dritter	-	788.80	-	-	-	1'324.54
4990	Übrige interne Verrechnungen	-	1'240.00	-	-	-	-
0120	Exekutive	3'473'421.05	143'097.60	3'576'043.12	95'000.00	3'789'014.41	127'270.75
3000	Löhne/Sitzungsgelder Behörden/Komm.	1'138'169.25	-	1'134'200.00	-	1'134'981.50	-
3010	Löhne Verwaltungs-/Betriebspersonal	-10'926.90	-	-13'610.50	-	-10'893.45	-
3040	Kinder- und Familienzulagen	7'792.00	-	7'753.97	-	8'172.00	-
3050	AG-Beiträge AHV, IV, EO, ALV	67'878.11	-	70'830.75	-	70'528.69	-
3052	AG-Beiträge an Pensionskassen	418'999.15	-	418'088.40	-	480'339.35	-
3053	AG-Beiträge an Unfallversicherungen	9'120.00	-	13'962.05	-	9'120.00	-
3054	AG-Beiträge Familienausgleichskasse	16'883.50	-	18'147.25	-	18'157.35	-
3055	AG-Beiträge an Krankentaggeldvers.	13'725.00	-	13'725.00	-	13'725.00	-
3060	Ruhegehälter	27'901.80	-	35'545.60	-	181'472.00	-
3100	Büromaterial	-	-	5'000.00	-	-	-
3101	Betriebs-, Verbrauchsmaterial	756.05	-	-	-	-	-
3102	Drucksachen, Publikationen	18'835.85	-	35'000.00	-	17'175.00	-
3130	Dienstleistungen Dritter	1'124.35	-	-	-	1'965.70	-
3132	Honorare externe Berater etc.	-	-	20'000.00	-	91'304.10	-
3134	Sachversicherungsprämien	1'313.48	-	262.00	-	1'095.34	-
3170	Reisekosten und Spesen	222'504.31	-	215'000.00	-	200'964.15	-
3632	Beiträge an Gemeinden/-verbände	425'709.75	-	440'000.00	-	424'070.80	-
3636	Beiträge an private Organisationen	987'768.15	-	1'035'400.00	-	993'677.33	-
3637	Beiträge an private Haushalte	660.00	-	-	-	200.00	-
3920	Int. Verrg. Pacht, Mieten etc.	111'477.20	-	121'126.60	-	141'042.95	-
3990	Übrige interne Verrechnungen	13'730.00	-	5'612.00	-	11'916.60	-
4260	Rückerstattungen Dritter	-	106'652.10	-	95'000.00	-	113'624.00
4290	Übrige Entgelte	-	32'981.85	-	-	-	10'121.00
4990	Übrige interne Verrechnungen	-	3'463.65	-	-	-	3'525.75

	Rechnung 2022		Budget 2022		Rechnung 2021		
	Aufwand	Ertrag	Aufwand	Ertrag	Aufwand	Ertrag	
4479	Übrige Erträge Liegenschaften VV	-	-12'300'435.25	-	-10'452'839.66	-	-12'538'145.60
4480	Mietzinse von gem. Liegenschaften	-	2'107'806.30	-	91'825.60	-	2'215'138.05
4611	Entsch. von Kantonen/Konkordaten	-	49'059.30	-	69'115.00	-	15'403.72
4612	Entsch. von Gemeinden/-verbänden	-	8'994'041.05	-	9'733'224.88	-	8'801'159.13
4632	Beiträge von Gemeinden/-verbänden	-	-	-	-	-	21'580.00
4635	Beiträge von priv. Unternehmungen	-	214'897.95	-	-	-	4'073'494.50
4892	Entnahmen Rückl. Globalbudgetber.	-	-	-	364'213.65	-	-
4893	Entnahmen aus Vorfinanzierungen EK	-	988'584.37	-	-	-	-
4910	Int. Verrg. von Dienstleistungen	-	547'710.28	-	577'827.68	-	536'167.68
4920	Int.Verrg. Pacht, Mieten, Benützung	-	18'574'505.43	-	26'211'425.92	-	19'030'725.35
4940	Int.Verrg. kalk. Zinsen/Finanzaufw.	-	13'989.00	-	-	-	-
4990	Übrige interne Verrechnungen	-	33'593'331.84	-	29'301'309.62	-	29'061'724.90
0290	Verwaltungsliegenschaften	16'217'682.59	5'349'526.20	16'804'343.69	7'038'787.16	14'208'480.12	5'586'356.24
3010	Löhne Verwaltungs-/Betriebspersonal	2'345'872.35	-	2'273'163.39	-	2'283'500.90	-
3030	Entschädigungen temp. Arbeitskräfte	5'111.65	-	55'322.50	-	5'373.63	-
3040	Kinder- und Familienzulagen	32'028.01	-	35'356.22	-	30'266.51	-
3049	Übrige Zulagen	7'163.88	-	645.55	-	7'740.47	-
3050	AG-Beiträge AHV, IV, EO, ALV	151'806.45	-	151'575.65	-	149'368.17	-
3052	AG-Beiträge an Pensionskassen	319'494.41	-	340'987.84	-	316'594.49	-
3053	AG-Beiträge an Unfallversicherungen	43'853.88	-	58'102.26	-	56'117.94	-
3054	AG-Beiträge Familienausgleichskasse	35'511.13	-	41'954.56	-	37'065.14	-
3090	Aus-/Weiterbildung des Personals	6'226.28	-	15'396.50	-	4'918.46	-
3091	Personalwerbung	968.98	-	-	-	-	-
3099	Übriger Personalaufwand	3'778.09	-	8'320.58	-	1'494.13	-
3100	Büromaterial	662.60	-	755.00	-	178.43	-
3101	Betriebs-, Verbrauchsmaterial	-	-	37.75	-	-	-
3102	Drucksachen, Publikationen	301.04	-	1'810.00	-	645.50	-
3103	Fachliteratur, Zeitschriften	157.36	-	506.10	-	162.15	-
3110	Büromöbel und -geräte	1'037.45	-	1'510.00	-	393.09	-
3113	Hardware	1'206.71	-	1'510.00	-	1'425.47	-
3118	Immateriellen Anlagen	298.57	-	226.50	-	26.10	-
3120	Ver- und Entsorgung	2'199'008.57	-	3'332'420.00	-	1'978'787.18	-
3130	Dienstleistungen Dritter	5'923.06	-	11'252.79	-	10'838.53	-
3132	Honorare externe Berater etc.	29'493.18	-	52'844.00	-	60'277.27	-
3133	Informatik-Nutzungsaufwand	5.28	-	-	-	-	-
3134	Sachversicherungsprämien	127'126.57	-	134'378.57	-	137'957.62	-
3137	Steuern und Abgaben	53'055.92	-	56'235.50	-	55'803.28	-
3140	Unterhalt an Grundstücken	3'310.00	-	1'000.00	-	361.95	-
3144	Unterhalt Hochbauten, Gebäude	1'493'024.45	-	1'915'500.00	-	1'120'787.56	-
3150	Unterhalt Büromöbel und -geräte	31.11	-	226.50	-	-	-
3151	Unterhalt Apparate, Maschinen etc.	122.58	-	135.90	-	115.07	-
3153	Informatik-Unterhalt (Hardware)	17'120.13	-	49'439.15	-	7'182.05	-
3160	Miete und Pacht Liegenschaften	2'541'937.10	-	2'821'000.00	-	2'823'810.14	-
3161	Mieten, Benützungskosten Anlagen	2'581.68	-	5'662.50	-	2'739.16	-
3170	Reisekosten und Spesen	3'633.24	-	6'384.22	-	3'891.39	-
3180	Wertberichtigungen auf Forderungen	3'179.22	-	-	-	2'018.00	-
3181	Tatsächliche Forderungsverluste	-	-	4'600.00	-	-	-
3300	Planmässige Abschreibungen VV	4'907'755.07	-	3'441'700.00	-	3'334'904.00	-
3320	Planmässige Abschr. Immat. Anlagen	90'934.31	-	159'200.00	-	-	-
3401	Verzinsung kurzfristige Finanzverb.	9.35	-	-	-	-	-
3499	Übriger Finanzaufwand	-22.03	-	-	-	-	-
3920	Int. Verrg. Pacht, Mieten etc.	39'808.02	-	45'885.79	-	38'730.07	-
3940	Int. Verrg. kalk. Zinsen/Finanzaw.	1'545'300.00	-	1'553'990.00	-	1'627'959.85	-
3990	Übrige interne Verrechnungen	198'866.94	-	225'308.37	-	107'046.42	-
4210	Gebühren für Amtshandlungen	-	0.07	-	-	-	-
4240	Benützungsgebühren/Dienstleistungen	-	307'311.75	-	366'798.00	-	228'398.78
4309	Übriger betrieblicher Ertrag	-	1'633.62	-	9'487.89	-	2'363.67
4401	Zinsen Forderungen/Kontokorrente	-	100.00	-	-	-	-
4439	Übriger Liegenschaftenertrag FV	-	-0.02	-	-	-	-
4470	Pacht-/Mietzinse Liegenschaften VV	-	2'873'432.44	-	2'813'280.00	-	2'811'967.15
4472	Verg. Benützungen Liegenschaften VV	-	4'446'814.40	-	4'384'791.70	-	4'709'666.50
4479	Übrige Erträge Liegenschaften VV	-	-11'518'314.92	-	-3'975'101.70	-	-11'953'061.84
4480	Mietzinse von gem. Liegenschaften	-	536'692.15	-	-33'000.00	-	769'300.72
4612	Entsch. von Gemeinden/-verbänden	-	-8'994'041.05	-	-9'733'224.88	-	-8'801'159.13
4910	Int. Verrg. von Dienstleistungen	-	-	-	14'989.00	-	1'661.00
4920	Int.Verrg. Pacht, Mieten, Benützung	-	17'671'354.36	-	13'167'262.15	-	17'817'219.39
4990	Übrige interne Verrechnungen	-	24'543.40	-	23'505.00	-	-
1	ÖFFENTLICHE ORDNUNG UND SICHERHEIT	97'379'042.29	30'963'724.03	99'791'716.17	35'815'863.89	95'014'371.62	27'625'623.86
1110	Polizei	34'679'969.28	261'305.22	34'678'466.44	482'990.86	34'577'218.47	312'307.27
3010	Löhne Verwaltungs-/Betriebspersonal	1'480'803.54	-	1'495'470.76	-	1'361'773.62	-
3030	Entschädigungen temp. Arbeitskräfte	4'244.24	-	2'561.60	-	2'320.91	-
3040	Kinder- und Familienzulagen	16'785.86	-	12'870.86	-	14'086.57	-
3049	Übrige Zulagen	1'865.14	-	2'108.60	-	1'471.92	-
3050	AG-Beiträge AHV, IV, EO, ALV	95'498.32	-	101'717.63	-	92'636.45	-
3052	AG-Beiträge an Pensionskassen	223'998.24	-	237'468.75	-	215'308.88	-
3053	AG-Beiträge an Unfallversicherungen	17'946.15	-	19'690.97	-	17'281.24	-
3054	AG-Beiträge Familienausgleichskasse	22'472.15	-	25'245.71	-	22'987.21	-
3090	Aus-/Weiterbildung des Personals	9'009.92	-	6'302.70	-	8'628.58	-
3091	Personalwerbung	-	-	319.96	-	-	-

	Rechnung 2022		Budget 2022		Rechnung 2021	
	Aufwand	Ertrag	Aufwand	Ertrag	Aufwand	Ertrag
3099 Übriger Personalaufwand	2'012.79	-	3'892.80	-	1'553.12	-
3100 Büromaterial	4'206.37	-	6'104.80	-	4'186.02	-
3101 Betriebs-, Verbrauchsmaterial	373.66	-	966.90	-	720.29	-
3102 Drucksachen, Publikationen	613.17	-	7'765.90	-	2'390.11	-
3103 Fachliteratur, Zeitschriften	16.01	-	275.32	-	633.37	-
3105 Lebensmittel	-	-	16.22	-	14.32	-
3106 Medizinisches Material	20.16	-	81.10	-	13.65	-
3110 Büromöbel und -geräte	881.51	-	1'784.20	-	746.97	-
3111 Maschinen, Geräte und Fahrzeuge	103.10	-	486.60	-	368.02	-
3112 Kleider, Wäsche, Vorhänge	1'524.70	-	2'657.66	-	9'750.52	-
3113 Hardware	131.21	-	-	-	238.25	-
3118 Immateriellen Anlagen	-	-	-	-	5'922.93	-
3119 Übrige nicht aktivierbare Anlagen	71.80	-	-	-	219.93	-
3120 Ver- und Entsorgung	-	-	81.10	-	28.31	-
3130 Dienstleistungen Dritter	363'631.59	-	351'207.96	-	500'915.59	-
3132 Honorare externe Berater etc.	-	-	640.40	-	-	-
3133 Informatik-Nutzungsaufwand	2'138.39	-	2'245.60	-	2'022.91	-
3134 Sachversicherungsprämien	1'215.13	-	1'283.06	-	1'184.14	-
3137 Steuern und Abgaben	194.62	-	506.95	-	259.74	-
3144 Unterhalt Hochbauten, Gebäude	31.44	-	973.20	-	-	-
3150 Unterhalt Büromöbel und -geräte	490.56	-	1'459.80	-	1'934.84	-
3151 Unterhalt Apparate, Maschinen etc.	1'688.89	-	2'773.70	-	1'958.69	-
3153 Informatik-Unterhalt (Hardware)	398.50	-	405.50	-	398.50	-
3158 Unterhalt immaterielle Anlagen	10'069.95	-	11'740.00	-	13'290.18	-
3160 Miete und Pacht Liegenschaften	256.16	-	81.10	-	-	-
3161 Mieten, Benützungskosten Anlagen	26.55	-	320.20	-	-	-
3170 Reisekosten und Spesen	7'286.22	-	9'144.60	-	5'700.36	-
3180 Wertberichtigungen auf Forderungen	525.00	-	-	-	315.00	-
3181 Tatsächliche Forderungsverluste	1'321.23	-	4'162.60	-	1'112.59	-
3199 Übriger Betriebsaufwand	250.00	-	1'208.10	-	20.00	-
3300 Planmässige Abschreibungen VV	12'094.64	-	3'998.12	-	4'246.00	-
3320 Planmässige Abschr. Immat. Anlagen	53'998.23	-	53'748.67	-	78'210.34	-
3499 Übriger Finanzaufwand	-	-	-	-	-27.93	-
3611 Entschädigungen Kantone/Konkordate	32'033'753.00	-	32'006'891.00	-	31'943'284.00	-
3920 Int. Verrg. Pacht, Mieten etc.	94'630.53	-	93'424.15	-	88'421.99	-
3940 Int. Verrg. kalk. Zinsen/Finanzw.	1'786.07	-	1'786.07	-	2'415.11	-
3990 Übrige interne Verrechnungen	211'604.54	-	202'595.52	-	168'275.23	-
4210 Gebühren für Amtshandlungen	-	23'763.82	-	36'200.00	-	22'070.05
4240 Benützungsgebühren/Dienstleistungen	-	117'345.00	-	240'000.00	-	161'305.50
4250 Verkäufe	-	561.30	-	100.00	-	1'918.62
4260 Rückerstattungen Dritter	-	7'802.70	-	401.30	-	1'652.10
4270 Bussen	-	105'000.00	-	200'000.00	-	117'373.00
4290 Übrige Entgelte	-	56.60	-	-	-	212.03
4401 Zinsen Forderungen/Kontokorrente	-	-	-	-	-	2.60
4611 Entsch. von Kantonen/Konkordaten	-	51.60	-	6'289.56	-	1'615.37
4990 Übrige interne Verrechnungen	-	6'724.20	-	-	-	6'158.00
1400 Allgemeines Rechtswesen	31'604'963.95	21'531'716.58	33'070'643.02	25'213'182.14	30'980'806.01	19'806'163.40
3000 Löhne/Sitzungsgelder Behörden/Komm.	2'450.00	-	5'000.00	-	2'550.00	-
3001 Vergütungen an Behörden/Komm.	62'946.75	-	70'000.00	-	58'241.45	-
3010 Löhne Verwaltungs-/Betriebspersonal	15'818'762.00	-	16'488'446.16	-	15'886'295.67	-
3030 Entschädigungen temp. Arbeitskräfte	10'709.41	-	10'438.40	-	8'936.48	-
3040 Kinder- und Familienzulagen	176'135.99	-	150'130.61	-	169'293.41	-
3049 Übrige Zulagen	45'175.33	-	11'291.40	-	32'104.49	-
3050 AG-Beiträge AHV, IV, EO, ALV	1'060'883.52	-	1'102'481.86	-	1'056'406.14	-
3052 AG-Beiträge an Pensionskassen	2'387'165.78	-	2'497'686.96	-	2'364'969.96	-
3053 AG-Beiträge an Unfallversicherungen	228'213.27	-	273'166.16	-	255'125.58	-
3054 AG-Beiträge Familienausgleichskasse	248'726.42	-	273'750.45	-	262'271.29	-
3090 Aus-/Weiterbildung des Personals	86'868.21	-	82'017.25	-	98'023.57	-
3091 Personalwerbung	3'173.10	-	12'514.80	-	2'369.40	-
3099 Übriger Personalaufwand	30'184.23	-	35'650.71	-	34'240.42	-
3100 Büromaterial	80'617.79	-	109'335.23	-	87'883.60	-
3101 Betriebs-, Verbrauchsmaterial	11'878.76	-	13'901.10	-	16'652.66	-
3102 Drucksachen, Publikationen	422'397.38	-	335'675.01	-	439'176.79	-
3103 Fachliteratur, Zeitschriften	14'788.93	-	14'825.76	-	19'070.14	-
3104 Lehrmittel	-	-	-	-	0.07	-
3105 Lebensmittel	6.11	-	270.78	-	32.18	-
3106 Medizinisches Material	104.16	-	418.90	-	95.52	-
3109 Übriger Material- und Warenaufwand	-	-	-	-	10.40	-
3110 Büromöbel und -geräte	44'376.10	-	41'220.88	-	36'499.49	-
3111 Maschinen, Geräte und Fahrzeuge	993.75	-	2'663.40	-	17'551.75	-
3112 Kleider, Wäsche, Vorhänge	7'317.89	-	14'942.34	-	32'402.27	-
3113 Hardware	4'356.36	-	5'700.00	-	4'553.20	-
3118 Immateriellen Anlagen	262'764.85	-	265'980.70	-	258'653.16	-
3119 Übrige nicht aktivierbare Anlagen	-	-	-	-	2'040.03	-
3120 Ver- und Entsorgung	56'486.54	-	57'568.90	-	33'365.09	-
3130 Dienstleistungen Dritter	1'118'625.97	-	1'053'683.91	-	1'087'261.58	-
3132 Honorare externe Berater etc.	65'391.93	-	85'405.12	-	65'778.15	-
3133 Informatik-Nutzungsaufwand	31'686.43	-	30'782.75	-	30'184.97	-
3134 Sachversicherungsprämien	18'877.54	-	17'822.91	-	18'563.31	-
3137 Steuern und Abgaben	116'965.47	-	133'793.05	-	61'198.89	-
3144 Unterhalt Hochbauten, Gebäude	162.41	-	5'026.80	-	-	-

	Rechnung 2022		Budget 2022		Rechnung 2021	
	Aufwand	Ertrag	Aufwand	Ertrag	Aufwand	Ertrag
3150 Unterhalt Büromöbel und -geräte	3'210.78	-	7'707.20	-	5'246.85	-
3151 Unterhalt Apparate, Maschinen etc.	10'595.64	-	9'426.30	-	19'939.74	-
3153 Informatik-Unterhalt (Hardware)	15'236.70	-	15'094.50	-	21'729.70	-
3158 Unterhalt immaterielle Anlagen	672'850.78	-	572'510.00	-	576'406.82	-
3160 Miete und Pacht Liegenschaften	29'922.46	-	24'586.90	-	26'227.41	-
3161 Mieten, Benützungskosten Anlagen	9'790.84	-	5'792.00	-	5'085.14	-
3170 Reisekosten und Spesen	60'477.23	-	94'819.24	-	55'491.01	-
3180 Wertberichtigungen auf Forderungen	4'201.03	-	2'000.00	-	-3'384.64	-
3181 Tatsächliche Forderungsverluste	939'217.00	-	993'837.40	-	611'645.03	-
3190 Schadenersatzleistungen	-	-	10'000.00	-	-	-
3199 Übriger Betriebsaufwand	67'962.40	-	93'091.90	-	73'380.20	-
3300 Planmässige Abschreibungen VV	737'551.64	-	800'612.74	-	712'309.00	-
3320 Planmässige Abschr. Immat. Anlagen	469'168.96	-	466'671.01	-	578'290.76	-
3499 Übriger Finanzaufwand	-	-	-	-	-184.07	-
3610 Entschädigungen an Bund	-	-	-	-	500.00	-
3611 Entschädigungen Kantone/Konkordate	375'650.00	-	330'000.00	-	265'425.00	-
3636 Beiträge an private Organisationen	328'491.30	-	703'450.00	-	480'473.05	-
3705 Durchl. Beitr. priv. Unt'nehmungen	14'138.00	-	-	-	16'632.00	-
3893 Einlagen in Vorfinanzierungen EK	36'826.85	-	214'365.00	-	52'200.00	-
3920 Int. Verrg. Pacht, Mieten etc.	1'315'188.08	-	1'362'205.39	-	1'283'212.05	-
3940 Int. Verrg. kalk. Zinsen/Finanzw.	54'883.09	-	54'883.09	-	67'145.14	-
3990 Übrige interne Verrechnungen	4'040'408.79	-	4'107'998.05	-	3'691'234.71	-
4120 Konzessionen	-	1'567'386.90	-	1'640'000.00	-	1'573'566.60
4200 Ersatzabgaben	-	34'800.00	-	314'365.00	-	52'200.00
4210 Gebühren für Amtshandlungen	-	8'158'522.78	-	8'734'800.00	-	7'907'251.25
4240 Benützungsgebühren/Dienstleistungen	-	9'368'616.74	-	12'056'037.20	-	8'372'460.02
4250 Verkäufe	-	30'405.75	-	21'000.00	-	27'889.18
4260 Rückerstattungen Dritter	-	54'505.09	-	12'278.70	-	12'432.11
4290 Übrige Entgelte	-	31'715.81	-	8'000.00	-	9'320.30
4390 Übriger Ertrag	-	13.69	-	-	-	7.96
4401 Zinsen Forderungen/Kontokorrente	-	3'225.25	-	1'500.00	-	3'086.35
4470 Pacht-/Mietzinse Liegenschaften VV	-	1'263'201.25	-	1'221'750.00	-	713'922.60
4610 Entschädigungen vom Bund	-	49'370.00	-	55'750.00	-	53'090.00
4611 Entsch. von Kantonen/Konkordaten	-	328'890.39	-	402'045.44	-	345'387.86
4632 Beiträge von Gemeinden/-verbänden	-	-	-	-	-	4'420.00
4701 Durchl. Beiträge Kantone/Konkordate	-	14'138.00	-	-	-	16'632.00
4893 Entnahmen aus Vorfinanzierungen EK	-	8'091.30	-	100'000.00	-	83'313.05
4910 Int. Verrg. von Dienstleistungen	-	36'909.72	-	36'909.72	-	36'909.72
4920 Int.Verrg. Pacht, Mieten, Benützung	-	7'054.80	-	5'854.80	-	6'154.80
4930 Int. Verrg. Betriebs-/Verw'kosten	-	-	-	-	-	5'700.00
4990 Übrige interne Verrechnungen	-	574'869.11	-	602'891.28	-	582'419.60
1500 Feuerwehr	27'879'826.68	8'737'884.17	28'868'990.57	9'742'790.89	26'231'682.92	7'076'672.56
3010 Löhne Verwaltungs-/Betriebspersonal	14'143'709.84	-	13'703'374.04	-	13'753'327.49	-
3030 Entschädigungen temp. Arbeitskräfte	54'470.52	-	48'000.00	-	11'000.00	-
3040 Kinder- und Familienzulagen	149'763.17	-	120'684.61	-	133'165.68	-
3042 Verpflegungszulagen	156'516.90	-	180'000.00	-	168'412.60	-
3049 Übrige Zulagen	23'073.54	-	53'200.00	-	22'721.72	-
3050 AG-Beiträge AHV, IV, EO, ALV	834'048.06	-	867'677.64	-	762'576.17	-
3052 AG-Beiträge an Pensionskassen	1'828'449.43	-	1'917'973.14	-	1'682'760.48	-
3053 AG-Beiträge an Unfallversicherungen	157'574.56	-	167'720.07	-	144'191.41	-
3054 AG-Beiträge Familienausgleichskasse	194'930.66	-	214'455.95	-	189'124.59	-
3090 Aus-/Weiterbildung des Personals	461'155.98	-	544'652.00	-	392'563.07	-
3091 Personalwerbung	14'348.73	-	14'157.50	-	21'776.94	-
3099 Übriger Personalaufwand	36'946.23	-	193'832.50	-	20'028.60	-
3100 Büromaterial	10'220.38	-	27'792.50	-	5'300.79	-
3101 Betriebs-, Verbrauchsmaterial	1'687'245.31	-	1'295'132.00	-	1'232'000.56	-
3102 Drucksachen, Publikationen	7'190.70	-	28'855.00	-	4'676.37	-
3103 Fachliteratur, Zeitschriften	5'622.99	-	4'065.00	-	5'284.70	-
3104 Lehrmittel	-	-	4'200.00	-	-	-
3105 Lebensmittel	74'923.46	-	33'007.50	-	33'240.43	-
3106 Medizinisches Material	-65'845.65	-	63'000.00	-	9'326.34	-
3109 Übriger Material- und Warenaufwand	-	-	-	-	530.86	-
3110 Büromöbel und -geräte	42'542.58	-	50'640.00	-	54'365.71	-
3111 Maschinen, Geräte und Fahrzeuge	345'905.32	-	298'625.00	-	291'805.79	-
3112 Kleider, Wäsche, Vorhänge	207'429.73	-	404'913.00	-	204'742.36	-
3113 Hardware	90'240.63	-	90'880.00	-	55'698.71	-
3116 Medizinische Geräte	19'938.67	-	7'000.00	-	628.45	-
3118 Immateriellen Anlagen	54'242.77	-	63'313.75	-	45'134.94	-
3119 Übrige nicht aktivierbare Anlagen	1'754.42	-	-	-	1'129.85	-
3120 Ver- und Entsorgung	3'945.33	-	14'590.00	-	14'052.69	-
3130 Dienstleistungen Dritter	172'929.52	-	357'463.50	-	338'438.94	-
3132 Honorare externe Berater etc.	90'147.21	-	191'953.90	-	129'308.98	-
3133 Informatik-Nutzungsaufwand	28'817.81	-	156'625.00	-	10'147.86	-
3134 Sachversicherungsprämien	28'799.38	-	34'333.95	-	21'049.92	-
3137 Steuern und Abgaben	219'815.35	-	280'510.00	-	211'142.03	-
3150 Unterhalt Büromöbel und -geräte	-	-	990.00	-	1'233.14	-
3151 Unterhalt Apparate, Maschinen etc.	424'391.33	-	487'616.00	-	473'792.97	-
3153 Informatik-Unterhalt (Hardware)	7'904.50	-	13'760.00	-	8'362.72	-
3156 Unterhalt medizinische Geräte	9'016.64	-	41'882.00	-	2'994.90	-
3158 Unterhalt immaterielle Anlagen	50'303.06	-	4'300.00	-	15'631.72	-
3160 Miete und Pacht Liegenschaften	5'811.60	-	-	-	5'329.00	-

	Rechnung 2022		Budget 2022		Rechnung 2021	
	Aufwand	Ertrag	Aufwand	Ertrag	Aufwand	Ertrag
3161 Mieten, Benützungskosten Anlagen	18'803.61	-	19'532.50	-	7'452.01	-
3169 Übrige Mieten und Benützungskosten	-	-	1'800.00	-	-	-
3170 Reisekosten und Spesen	38'834.01	-	98'578.80	-	22'328.05	-
3180 Wertberichtigungen auf Forderungen	-19'088.63	-	7'425.00	-	-6'500.34	-
3181 Tatsächliche Forderungsverluste	17'178.65	-	-	-	5'231.80	-
3190 Schadenersatzleistungen	-	-	-	-	2'315.00	-
3199 Übriger Betriebsaufwand	20'129.04	-	31'900.12	-	80.00	-
3300 Planmässige Abschreibungen VV	852'349.67	-	904'374.40	-	760'339.20	-
3499 Übriger Finanzaufwand	-161.05	-	-	-	-137.20	-
3611 Entschädigungen Kantone/Konkordate	928'936.76	-	1'264'200.00	-	746'801.34	-
3636 Beiträge an private Organisationen	25'000.00	-	97'500.00	-	25'000.00	-
3699	-47.08	-	-	-	-	-
3892 Einlagen Rücklagen Globalbudgetber.	46'135.07	-	14'684.04	-	-	-
3920 Int. Verrg. Pacht, Mieten etc.	3'907'615.17	-	4'057'599.63	-	3'901'808.94	-
3940 Int. Verrg. kalk. Zinsen/Finanzaw.	74'370.63	-	74'351.10	-	68'042.37	-
3990 Übrige interne Verrechnungen	393'490.17	-	315'869.43	-	221'922.27	-
4210 Gebühren für Amtshandlungen	-	240.00	-	-	-	340.00
4220 Taxen und Kostgelder	-	65'059.90	-	-	-	71'632.80
4240 Benützungsgebühren/Dienstleistungen	-	3'909'288.74	-	5'755'556.89	-	3'418'789.35
4250 Verkäufe	-	1'019'610.65	-	486'800.00	-	799'106.85
4260 Rückerstattungen Dritter	-	126'611.49	-	85'600.00	-	82'422.42
4290 Übrige Entgelte	-	163'887.49	-	450'000.00	-	30.52
4390 Übriger Ertrag	-	-	-	-	-	3.20
4401 Zinsen Forderungen/Kontokorrente	-	83.35	-	-	-	6.35
4611 Entsch. von Kantonen/Konkordaten	-	657'938.95	-	734'790.00	-	478'639.83
4612 Entsch. von Gemeinden/-verbänden	-	727'647.45	-	464'204.00	-	304'608.85
4631 Beiträge von Kantonen/Konkordaten	-	1'679'906.00	-	1'385'090.00	-	1'649'934.00
4634 Beiträge von öff. Unternehmungen	-	-	-	102'500.00	-	-
4892 Entnahmen Rückl. Globalbudgetber.	-	-	-	-	-	1'459.19
4900 Int. Verrg. Material-/Warenbezügen	-	246'529.70	-	193'750.00	-	194'163.55
4910 Int. Verrg. von Dienstleistungen	-	45'454.29	-	30'000.00	-	30'563.79
4920 Int. Verrg. Pacht, Mieten, Benützung	-	21'000.00	-	21'000.00	-	-
4990 Übrige interne Verrechnungen	-	74'626.16	-	33'500.00	-	44'971.86
1620 Zivilschutz	3'214'282.38	432'818.06	3'173'616.14	376'900.00	3'224'664.22	430'480.63
3010 Löhne Verwaltungs-/Betriebspersonal	494'066.88	-	546'215.02	-	378'474.22	-
3030 Entschädigungen temp. Arbeitskräfte	39.31	-	-	-	-	-
3040 Kinder- und Familienzulagen	10'829.41	-	3'712.52	-	16'065.22	-
3049 Übrige Zulagen	3'071.40	-	-	-	7'685.87	-
3050 AG-Beiträge AHV, IV, EO, ALV	31'412.14	-	35'437.10	-	74'509.51	-
3052 AG-Beiträge an Pensionskassen	67'603.09	-	76'343.32	-	157'660.84	-
3053 AG-Beiträge an Unfallversicherungen	5'933.20	-	6'989.46	-	13'590.14	-
3054 AG-Beiträge Familienausgleichskasse	7'345.59	-	8'793.77	-	18'536.27	-
3090 Aus-/Weiterbildung des Personals	124'437.31	-	6'932.00	-	10'010.62	-
3091 Personalwerbung	53.48	-	370.00	-	2'972.48	-
3099 Übriger Personalaufwand	2'631.08	-	22'270.00	-	5'253.38	-
3100 Büromaterial	1'688.98	-	2'105.00	-	2'390.43	-
3101 Betriebs-, Verbrauchsmaterial	21'037.57	-	13'990.00	-	13'151.94	-
3102 Drucksachen, Publikationen	147.35	-	980.00	-	1'025.69	-
3103 Fachliteratur, Zeitschriften	257.62	-	65.00	-	474.46	-
3105 Lebensmittel	22'726.92	-	27'770.00	-	12'516.87	-
3106 Medizinisches Material	-	-	-	-	1'332.80	-
3110 Büromöbel und -geräte	7'216.62	-	3'340.00	-	2'101.32	-
3111 Maschinen, Geräte und Fahrzeuge	83'707.91	-	20'500.00	-	32'096.47	-
3112 Kleider, Wäsche, Vorhänge	4'008.37	-	15'000.00	-	5'105.03	-
3113 Hardware	3'963.34	-	4'040.00	-	14'908.55	-
3118 Immateriellen Anlagen	1'515.71	-	845.00	-	13'382.04	-
3119 Übrige nicht aktivierbare Anlagen	789.51	-	-	-	-	-
3120 Ver- und Entsorgung	1'959.03	-	5'010.00	-	1'774.84	-
3130 Dienstleistungen Dritter	67'233.81	-	83'332.00	-	72'334.36	-
3132 Honorare externe Berater etc.	2'293.42	-	3'224.40	-	26'563.87	-
3133 Informatik-Nutzungsaufwand	9'348.79	-	22'750.00	-	8'719.64	-
3134 Sachversicherungsprämien	2'065.84	-	1'983.56	-	2'755.89	-
3137 Steuern und Abgaben	2'140.43	-	12'040.00	-	27'602.87	-
3150 Unterhalt Büromöbel und -geräte	-	-	40.00	-	-	-
3151 Unterhalt Apparate, Maschinen etc.	14'780.87	-	23'750.00	-	52'726.89	-
3153 Informatik-Unterhalt (Hardware)	331.31	-	640.00	-	2'911.87	-
3156 Unterhalt medizinische Geräte	-	-	1'948.00	-	-	-
3158 Unterhalt immaterielle Anlagen	2'045.35	-	200.00	-	1'701.05	-
3160 Miete und Pacht Liegenschaften	-	-	-	-	279.50	-
3161 Mieten, Benützungskosten Anlagen	971.87	-	120'530.00	-	120'197.23	-
3170 Reisekosten und Spesen	9'963.96	-	6'114.80	-	4'123.12	-
3180 Wertberichtigungen auf Forderungen	-203.55	-	300.00	-	-	-
3181 Tatsächliche Forderungsverluste	203.75	-	-	-	-	-
3199 Übriger Betriebsaufwand	19'695.71	-	-	-	40.00	-
3300 Planmässige Abschreibungen VV	16'572.05	-	6'828.47	-	7'781.40	-
3499 Übriger Finanzaufwand	-6.51	-	-	-	-68.58	-
3611 Entschädigungen Kantone/Konkordate	43'206.34	-	58'800.00	-	233'375.44	-
3636 Beiträge an private Organisationen	-	-	-	-	400.00	-
3920 Int. Verrg. Pacht, Mieten etc.	2'111'106.91	-	2'017'542.25	-	1'807'972.02	-
3940 Int. Verrg. kalk. Zinsen/Finanzaw.	551.97	-	551.97	-	774.66	-
3990 Übrige interne Verrechnungen	15'538.24	-	12'332.50	-	69'454.00	-

		Rechnung 2022		Budget 2022		Rechnung 2021	
		Aufwand	Ertrag	Aufwand	Ertrag	Aufwand	Ertrag
3091	Personalwerbung	19'995.80	-	11'443.59	-	11'424.75	-
3099	Übriger Personalaufwand	80'056.33	-	97'221.46	-	62'958.73	-
3100	Büromaterial	43'995.87	-	51'600.85	-	46'432.27	-
3101	Betriebs-, Verbrauchsmaterial	262'999.68	-	223'919.25	-	301'558.92	-
3102	Drucksachen, Publikationen	40'483.82	-	44'659.75	-	30'519.56	-
3103	Fachliteratur, Zeitschriften	9'753.94	-	13'584.47	-	8'792.44	-
3104	Lehrmittel	133'707.91	-	134'570.00	-	147'414.65	-
3105	Lebensmittel	3'631'313.46	-	3'610'413.64	-	3'299'861.22	-
3106	Medizinisches Material	16'194.37	-	11'439.77	-	18'599.41	-
3110	Büromöbel und -geräte	96'938.06	-	116'600.90	-	54'392.91	-
3111	Maschinen, Geräte und Fahrzeuge	158'686.86	-	221'520.00	-	126'033.91	-
3112	Kleider, Wäsche, Vorhänge	11'279.59	-	15'728.00	-	10'059.48	-
3113	Hardware	34'090.90	-	10'576.00	-	14'171.19	-
3115	Viehhab	-	-	-	-	69.25	-
3118	Immaterielle Anlagen	48'130.80	-	51'000.00	-	20'761.35	-
3119	Übrige nicht aktivierbare Anlagen	3'037.00	-	2'500.00	-	5'274.40	-
3120	Ver- und Entsorgung	18'638.36	-	14'844.20	-	21'002.18	-
3130	Dienstleistungen Dritter	387'834.35	-	409'020.75	-	330'653.81	-
3132	Honorare externe Berater etc.	60'907.40	-	138'885.00	-	26'652.84	-
3133	Informatik-Nutzungsaufwand	30'243.61	-	16'711.00	-	28'204.59	-
3134	Sachversicherungsprämien	48'894.15	-	48'352.76	-	47'585.31	-
3137	Steuern und Abgaben	245'109.59	-	170'654.29	-	191'310.36	-
3144	Unterhalt Hochbauten, Gebäude	91'984.35	-	3'000.00	-	62'170.50	-
3150	Unterhalt Büromöbel und -geräte	1'055.45	-	1'207.60	-	7'667.15	-
3151	Unterhalt Apparate, Maschinen etc.	37'097.76	-	16'302.00	-	24'129.79	-
3153	Informatik-Unterhalt (Hardware)	61.70	-	-	-	-	-
3158	Unterhalt immaterielle Anlagen	69'032.32	-	132'104.00	-	91'544.37	-
3160	Miete und Pacht Liegenschaften	3'594.10	-	4'219.00	-	4'948.70	-
3161	Mieten, Benützungskosten Anlagen	1'112.85	-	10'329.50	-	2'644.35	-
3169	Übrige Mieten und Benützungskosten	2'097.25	-	519.00	-	1'186.45	-
3170	Reisekosten und Spesen	101'032.67	-	87'945.44	-	65'404.98	-
3171	Exkursionen, Schulreisen und Lager	45'567.00	-	79'623.00	-	54'739.90	-
3180	Wertberichtigungen auf Forderungen	-5'800.00	-	35'000.00	-	7'700.00	-
3181	Tatsächliche Forderungsverluste	77'485.94	-	57'627.00	-	66'300.25	-
3190	Schadenersatzeleistungen	-	-	5'000.00	-	-	-
3199	Übriger Betriebsaufwand	4'816.55	-	1'188.87	-	4'571.00	-
3300	Planmässige Abschreibungen VV	42'599.28	-	60'086.86	-	39'609.99	-
3320	Planmässige Abschr. Immat. Anlagen	185'519.82	-	247'610.00	-	244'264.72	-
3400	Verzinsung laufende Verbindlichk.	-	-	-	-	13.51	-
3499	Übriger Finanzaufwand	-66.13	-	-	-	40.17	-
3611	Entschädigungen Kantone/Konkordate	4'148'150.73	-	4'369'000.00	-	3'971'471.71	-
3636	Beiträge an private Organisationen	296'157.00	-	303'519.00	-	296'464.00	-
3637	Beiträge an private Haushalte	24'710'632.58	-	32'711'110.00	-	26'025'507.00	-
3920	Int. Verrg. Pacht, Mieten etc.	5'161'024.17	-	4'934'657.45	-	4'821'701.83	-
3940	Int. Verrg. kalk. Zinsen/Finanzaw.	11'712.89	-	11'712.89	-	8'928.78	-
3990	Übrige interne Verrechnungen	1'332'493.96	-	1'481'926.11	-	927'757.59	-
4220	Steuern und Kostgelder	-	508'619.19	-	531'040.88	-	500'390.75
4240	Benützungsgebühren/Dienstleistungen	-	25'653'842.75	-	27'726'121.38	-	24'825'456.00
4250	Verkäufe	-	1'721.23	-	2'370.00	-	2'780.04
4260	Rückerstattungen Dritter	-	22'718.35	-	9'395.00	-	20'007.00
4290	Übrige Entgelte	-	449'917.95	-	652'746.48	-	602'026.92
4390	Übriger Ertrag	-	1'782.10	-	-	-	64'481.45
4510	Entnahmen aus Spezialfinanz. des EK	-	2'130'723.27	-	-	-	-
4610	Entschädigungen vom Bund	-	66'874.00	-	-	-	-
4611	Entsch. von Kantonen/Konkordaten	-	10'471'196.85	-	6'787'000.00	-	7'190'008.15
4893	Entnahmen aus Vorfinanzierungen EK	-	-	-	90'918.87	-	2'047'299.88
4990	Übrige interne Verrechnungen	-	198'426.00	-	74'520.00	-	88'530.00
2190	Schulleitung und Schulverwaltung	119'002'103.90	1'521'226.40	115'356'712.88	1'689'979.19	114'658'653.48	1'805'221.99
3000	Löhne/Sitzungsgelder Behörden/Komm.	101'325.00	-	120'000.00	-	106'843.25	-
3010	Löhne Verwaltungs-/Betriebspersonal	2'245'171.43	-	2'238'925.50	-	2'287'751.48	-
3020	Löhne der Lehrkräfte	-	-	13'500.00	-	-	-
3030	Entschädigungen temp. Arbeitskräfte	450.00	-	-	-	-	-
3040	Kinder- und Familienzulagen	32'695.51	-	23'700.00	-	33'193.70	-
3049	Übrige Zulagen	65'342.64	-	-	-	96'935.03	-
3050	AG-Beiträge AHV, IV, EO, ALV	149'084.96	-	143'395.00	-	147'669.94	-
3052	AG-Beiträge an Pensionskassen	331'377.25	-	359'483.00	-	321'947.69	-
3053	AG-Beiträge an Unfallversicherungen	27'165.22	-	27'647.00	-	26'853.76	-
3054	AG-Beiträge Familienausgleichskasse	35'041.82	-	35'846.50	-	36'741.85	-
3090	Aus-/Weiterbildung des Personals	81'639.11	-	21'100.00	-	72'085.38	-
3091	Personalwerbung	5'454.47	-	3'450.00	-	1'006.20	-
3099	Übriger Personalaufwand	169'098.09	-	129'300.00	-	145'772.70	-
3100	Büromaterial	375'761.56	-	358'425.00	-	379'164.59	-
3101	Betriebs-, Verbrauchsmaterial	101'134.21	-	62'635.00	-	162'167.23	-
3102	Drucksachen, Publikationen	40'673.43	-	105'475.00	-	53'300.18	-
3103	Fachliteratur, Zeitschriften	84'516.89	-	74'675.00	-	74'766.46	-
3104	Lehrmittel	3'221'936.97	-	3'253'000.00	-	3'122'785.65	-
3105	Lebensmittel	50'644.51	-	17'000.00	-	20'913.56	-
3106	Medizinisches Material	51'479.08	-	17'000.00	-	69'759.55	-
3110	Büromöbel und -geräte	671'673.80	-	855'600.00	-	744'387.09	-
3111	Maschinen, Geräte und Fahrzeuge	246'894.73	-	251'000.00	-	273'938.15	-
3112	Kleider, Wäsche, Vorhänge	1'774.79	-	20'000.00	-	4'204.63	-

	Rechnung 2022		Budget 2022		Rechnung 2021	
	Aufwand	Ertrag	Aufwand	Ertrag	Aufwand	Ertrag
3113 Hardware	577'134.77	-	505'211.03	-	464'010.28	-
3115 Viehhabe	226.50	-	-	-	133.60	-
3118 Immateriellen Anlagen	769'787.00	-	1'677'972.81	-	1'016'390.68	-
3119 Übrige nicht aktivierbare Anlagen	32'283.03	-	-	-	15'478.42	-
3120 Ver- und Entsorgung	11'985.16	-	-	-	7'552.25	-
3130 Dienstleistungen Dritter	434'132.41	-	465'750.00	-	440'997.62	-
3132 Honorare externe Berater etc.	551'675.03	-	30'350.00	-	115'742.58	-
3133 Informatik-Nutzungsaufwand	281'825.37	-	170'810.00	-	507'179.05	-
3134 Sachversicherungsprämien	7'096.20	-	6'589.70	-	6'938.75	-
3137 Steuern und Abgaben	123'571.48	-	20'000.00	-	113'684.81	-
3140 Unterhalt an Grundstücken	49.60	-	-	-	1'086.50	-
3144 Unterhalt Hochbauten, Gebäude	217'525.50	-	6'800.00	-	12'962.05	-
3150 Unterhalt Büromöbel und -geräte	6'113.70	-	5'000.00	-	5'301.25	-
3151 Unterhalt Apparate, Maschinen etc.	105'594.93	-	162'500.00	-	91'156.89	-
3153 Informatik-Unterhalt (Hardware)	4'502.85	-	40'000.00	-	27'170.60	-
3158 Unterhalt immaterielle Anlagen	1'657.00	-	-	-	29'871.60	-
3160 Miete und Pacht Liegenschaften	2'956.00	-	-	-	3'575.25	-
3161 Mieten, Benützungskosten Anlagen	6'904.68	-	62'225.00	-	4'793.44	-
3162 Raten für operatives Leasing	223'863.00	-	-	-	-	-
3169 Übrige Mieten und Benützungskosten	11'683.15	-	2'500.00	-	2'851.20	-
3170 Reisekosten und Spesen	195'172.22	-	134'419.44	-	121'890.41	-
3171 Exkursionen, Schulreisen und Lager	459'887.75	-	342'100.00	-	359'627.99	-
3181 Tatsächliche Forderungsverluste	-	-	-	-	56.02	-
3190 Schadenersatzleistungen	-2'624.10	-	-	-	-	-
3199 Übriger Betriebsaufwand	-	-	3'000.00	-	6'438.80	-
3300 Planmässige Abschreibungen VV	128'930.70	-	146'980.60	-	107'895.78	-
3320 Planmässige Abschr. Immat. Anlagen	2'604'439.31	-	2'590'000.00	-	2'611'226.85	-
3499 Übriger Finanzaufwand	-4.86	-	-	-	-15.45	-
3611 Entschädigungen Kantone/Konkordate	45'582'182.60	-	43'744'383.00	-	43'795'704.47	-
3632 Beiträge an Gemeinden-/verbände	3'861'123.70	-	3'092'000.00	-	3'119'403.15	-
3636 Beiträge an private Organisationen	23'922.35	-	23'000.00	-	22'840.00	-
3637 Beiträge an private Haushalte	6'500.00	-	-	-	-	-
3893 Einlagen in Vorfinanzierungen EK	6'256.45	-	260'000.00	-	96'957.41	-
3920 Int. Verrg. Pacht, Mieten etc.	49'037'531.70	-	48'136'501.19	-	47'803'723.55	-
3940 Int. Verrg. kalk. Zinsen/Finanzaw.	73'393.34	-	73'393.34	-	87'302.06	-
3990 Übrige interne Verrechnungen	5'564'489.91	-	5'524'069.77	-	5'476'537.55	-
4210 Gebühren für Amtshandlungen	-	150.00	-	-	-	90.00
4220 Taxen und Kostgelder	-	29.21	-	-	-	-
4250 Verkäufe	-	1'887.30	-	2'700.00	-	3'033.72
4260 Rückerstattungen Dritter	-	55'172.39	-	209'479.19	-	200'877.95
4290 Übrige Entgelte	-	18'632.00	-	17'600.00	-	19'851.60
4390 Übriger Ertrag	-	90.00	-	-	-	-
4470 Pacht-/Mietzinse Liegenschaften VV	-	536'929.05	-	560'000.00	-	648'970.70
4480 Mietzinse von gem. Liegenschaften	-	32'040.00	-	30'000.00	-	32'040.00
4611 Entsch. von Kantonen/Konkordaten	-	282'422.90	-	210'500.00	-	223'074.17
4612 Entsch. von Gemeinden-/verbänden	-	564'173.55	-	630'000.00	-	648'723.85
4990 Übrige interne Verrechnungen	-	29'700.00	-	29'700.00	-	28'560.00
2197 Schulsozialdienst	1'146'326.06	221'439.47	1'246'971.68	168'415.00	1'185'552.80	170'120.44
3010 Löhne Verwaltungs-/Betriebspersonal	346'636.93	-	427'835.45	-	385'953.33	-
3030 Entschädigungen temp. Arbeitskräfte	91'247.95	-	121'000.00	-	109'737.45	-
3040 Kinder- und Familienzulagen	2'700.23	-	4'030.00	-	2'649.85	-
3049 Übrige Zulagen	976.50	-	-	-	278.30	-
3050 AG-Beiträge AHV, IV, EO, ALV	26'837.85	-	34'780.50	-	30'005.52	-
3052 AG-Beiträge an Pensionskassen	38'321.07	-	47'699.70	-	39'905.12	-
3053 AG-Beiträge an Unfallversicherungen	3'258.60	-	4'567.30	-	3'659.91	-
3054 AG-Beiträge Familienausgleichskasse	6'278.35	-	9'069.35	-	7'479.75	-
3090 Aus-/Weiterbildung des Personals	3'902.41	-	6'290.00	-	3'745.16	-
3091 Personalwerbung	587.78	-	775.00	-	-	-
3099 Übriger Personalaufwand	1'316.90	-	2'170.00	-	1'341.42	-
3100 Büromaterial	3'752.29	-	4'357.50	-	2'162.53	-
3101 Betriebs-, Verbrauchsmaterial	1'355.37	-	46.50	-	1'049.36	-
3102 Drucksachen, Publikationen	2'981.29	-	4'552.50	-	2'185.89	-
3103 Fachliteratur, Zeitschriften	175.82	-	732.50	-	150.63	-
3104 Lehrmittel	7'643.60	-	9'000.00	-	7'378.67	-
3105 Lebensmittel	1'435.35	-	2'000.00	-	1'692.50	-
3106 Medizinisches Material	-	-	-	-	41.75	-
3110 Büromöbel und -geräte	2'437.45	-	1'240.00	-	1'186.23	-
3111 Maschinen, Geräte und Fahrzeuge	10'372.70	-	-	-	57.75	-
3113 Hardware	2'605.96	-	1'500.00	-	4'771.56	-
3118 Immateriellen Anlagen	10'900.00	-	4'500.00	-	9'900.00	-
3120 Ver- und Entsorgung	57.94	-	-	-	81.86	-
3130 Dienstleistungen Dritter	18'378.73	-	9'925.00	-	9'895.35	-
3132 Honorare externe Berater etc.	155'060.74	-	157'565.00	-	202'524.88	-
3133 Informatik-Nutzungsaufwand	541.11	-	779.00	-	983.56	-
3134 Sachversicherungsprämien	944.88	-	779.03	-	812.25	-
3137 Steuern und Abgaben	3.96	-	-	-	5.73	-
3153 Informatik-Unterhalt (Hardware)	204.65	-	-	-	-	-
3160 Miete und Pacht Liegenschaften	8'996.95	-	16'000.00	-	8'774.00	-
3161 Mieten, Benützungskosten Anlagen	-	-	77.50	-	-	-
3170 Reisekosten und Spesen	2'814.48	-	2'869.66	-	1'592.64	-
3171 Exkursionen, Schulreisen und Lager	341.50	-	1'000.00	-	201.20	-

		Rechnung 2022		Budget 2022		Rechnung 2021	
		Aufwand	Ertrag	Aufwand	Ertrag	Aufwand	Ertrag
3181	Tatsächliche Forderungsverluste	-	-	-	-	17.58	-
3199	Übriger Betriebsaufwand	-	-	-	-	2'000.00	-
3300	Planmässige Abschreibungen VV	878.39	-	878.54	-	906.88	-
3499	Übriger Finanzaufwand	-1.68	-	-	-	-4.85	-
3611	Entschädigungen Kantone/Konkordate	29'893.82	-	-	-	7'512.17	-
3636	Beiträge an private Organisationen	50'000.00	-	50'000.00	-	50'000.00	-
3637	Beiträge an private Haushalte	226'366.50	-	229'300.00	-	196'521.50	-
3920	Int. Verrg. Pacht, Mieten etc.	56'698.37	-	56'299.56	-	56'680.80	-
3940	Int. Verrg. kalk. Zinsen/Finanzaw.	40.77	-	40.77	-	55.31	-
3990	Übrige interne Verrechnungen	29'380.55	-	35'311.32	-	31'659.26	-
4220	Steuern und Kostgelder	-	0.90	-	-	-	-
4230	Schulgelder	-	11'700.00	-	19'000.00	-	15'450.00
4250	Verkäufe	-	650.07	-	930.00	-	951.74
4260	Rückerstattungen Dritter	-	56'990.50	-	155.00	-	662.40
4290	Übrige Entgelte	-	12'868.00	-	8'100.00	-	15'096.30
4631	Beiträge von Kantonen/Konkordaten	-	129'000.00	-	130'000.00	-	129'000.00
4990	Übrige interne Verrechnungen	-	10'230.00	-	10'230.00	-	8'960.00
2200	Sonderschulen	21'012'438.35	21'012'438.35	19'920'314.80	19'920'314.80	21'959'986.12	21'959'986.12
3000	Löhne/Sitzungsgelder Behörden/Komm.	17'025.00	-	22'100.00	-	15'350.00	-
3001	Vergütungen an Behörden/Komm.	381.95	-	-	-	-	-
3010	Löhne Verwaltungs-/Betriebspersonal	369'619.55	-	335'200.00	-	361'170.75	-
3030	Entschädigungen temp. Arbeitskräfte	-	-	-	-	71.10	-
3040	Kinder- und Familienzulagen	7'193.50	-	4'500.00	-	3'593.40	-
3049	Übrige Zulagen	1'200.00	-	-	-	-	-
3050	AG-Beiträge AHV, IV, EO, ALV	25'005.60	-	21'800.00	-	23'831.50	-
3052	AG-Beiträge an Pensionskassen	68'454.80	-	95'600.00	-	81'800.35	-
3053	AG-Beiträge an Unfallversicherungen	3'782.35	-	4'200.00	-	3'709.75	-
3054	AG-Beiträge Familienausgleichskasse	5'931.55	-	5'500.00	-	5'909.55	-
3090	Aus-/Weiterbildung des Personals	23'992.75	-	34'000.00	-	21'298.70	-
3091	Personalwerbung	5'991.05	-	4'000.00	-	1'169.25	-
3099	Übriger Personalaufwand	19'848.75	-	29'000.00	-	16'677.98	-
3100	Büromaterial	19'094.90	-	13'800.00	-	13'357.19	-
3101	Betriebs-, Verbrauchsmaterial	14'066.00	-	7'500.00	-	6'821.42	-
3102	Drucksachen, Publikationen	54.30	-	12'200.00	-	3'124.85	-
3103	Fachliteratur, Zeitschriften	5'340.20	-	5'500.00	-	5'415.19	-
3104	Lehrmittel	144'180.01	-	121'000.00	-	144'236.96	-
3105	Lebensmittel	238'231.37	-	189'500.00	-	200'513.20	-
3106	Medizinisches Material	2'857.25	-	1'200.00	-	6'210.68	-
3110	Büromöbel und -geräte	50'323.70	-	62'000.00	-	94'910.04	-
3111	Maschinen, Geräte und Fahrzeuge	21'493.42	-	15'000.00	-	7'637.40	-
3112	Kleider, Wäsche, Vorhänge	49.00	-	1'400.00	-	-	-
3113	Hardware	43'298.35	-	18'000.00	-	33'245.55	-
3118	Immateriellen Anlagen	104'300.55	-	41'000.00	-	88'978.00	-
3119	Übrige nicht aktivierbare Anlagen	2'412.60	-	500.00	-	535.00	-
3120	Ver- und Entsorgung	821.30	-	1'500.00	-	383.35	-
3130	Dienstleistungen Dritter	63'926.20	-	82'100.00	-	47'380.90	-
3132	Honorare externe Berater etc.	35'206.35	-	85'000.00	-	127'146.15	-
3133	Informatik-Nutzungsaufwand	8'144.22	-	2'000.00	-	7'682.75	-
3134	Sachversicherungsprämien	1'380.00	-	1'287.00	-	1'293.00	-
3137	Steuern und Abgaben	29'681.35	-	40'000.00	-	30'017.10	-
3144	Unterhalt Hochbauten, Gebäude	2'234.25	-	-	-	1'035.22	-
3150	Unterhalt Büromöbel und -geräte	-	-	1'000.00	-	-	-
3151	Unterhalt Apparate, Maschinen etc.	1'829.85	-	7'500.00	-	3'420.16	-
3153	Informatik-Unterhalt (Hardware)	398.96	-	4'000.00	-	586.86	-
3160	Miete und Pacht Liegenschaften	10'552.70	-	-	-	2'193.70	-
3161	Mieten, Benützungskosten Anlagen	-	-	5'700.00	-	7'329.40	-
3169	Übrige Mieten und Benützungskosten	485.00	-	-	-	82.00	-
3170	Reisekosten und Spesen	19'038.02	-	13'000.00	-	9'269.25	-
3171	Exkursionen, Schulreisen und Lager	29'248.90	-	37'000.00	-	17'996.45	-
3181	Tatsächliche Forderungsverluste	446.50	-	1'000.00	-	209.00	-
3199	Übriger Betriebsaufwand	847.00	-	1'500.00	-	-	-
3300	Planmässige Abschreibungen VV	10'807.00	-	10'593.00	-	10'806.85	-
3499	Übriger Finanzaufwand	0.02	-	-	-	-	-
3611	Entschädigungen Kantone/Konkordate	14'752'336.05	-	14'730'000.00	-	16'072'577.05	-
3637	Beiträge an private Haushalte	-	-	-	-	380.00	-
3707	Durchl. Beitr. von priv. Haushalten	1'743'159.90	-	1'530'000.00	-	1'432'317.55	-
3892	Einlagen Rücklagen Globalbudgetber.	608'938.28	-	-	-	724'841.37	-
3920	Int. Verrg. Pacht, Mieten etc.	2'070'430.00	-	1'991'000.00	-	1'983'736.00	-
3940	Int. Verrg. kalk. Zinsen/Finanzaw.	983.00	-	983.00	-	1'176.15	-
3990	Übrige interne Verrechnungen	427'415.00	-	330'651.80	-	338'558.05	-
4220	Steuern und Kostgelder	-	1'147.30	-	5'000.00	-	2'962.35
4240	Benützungsgebühren/Dienstleistungen	-	213'670.95	-	130'000.00	-	177'812.05
4260	Rückerstattungen Dritter	-	1'659.70	-	1'500.00	-	464.05
4290	Übrige Entgelte	-	-	-	-	-	27.00
4470	Pacht-/Mietzinse Liegenschaften VV	-	1'410.00	-	2'500.00	-	750.00
4611	Entsch. von Kantonen/Konkordaten	-	18'646'999.70	-	18'251'314.80	-	20'297'221.48
4700	Durchlaufende Beiträge vom Bund	-	1'743'159.90	-	1'530'000.00	-	1'432'317.55
4892	Entnahmen Rückl. Globalbudgetber.	-	404'390.80	-	-	-	48'431.64
2991	Erwachsenenbildung	105'000.00	-	105'000.00	-	105'000.00	-
3635	Beiträge an private Unternehmungen	105'000.00	-	105'000.00	-	105'000.00	-

		Rechnung 2022		Budget 2022		Rechnung 2021	
		Aufwand	Ertrag	Aufwand	Ertrag	Aufwand	Ertrag
3	KULTUR, SPORT UND FREIZEIT, KIRCHE	112'228'939.78	19'238'058.94	110'188'335.71	17'662'807.00	106'332'468.51	15'042'488.97
3110	Museen und bildende Kunst	3'749'491.91	293'717.20	3'035'435.74	-	3'739'257.75	252'932.16
3000	Löhne/Sitzungsgelder Behörden/Komm.	20'090.00	-	-	-	29'250.00	-
3010	Löhne Verwaltungs-/Betriebspersonal	221'795.20	-	16'758.31	-	215'320.75	-
3030	Entschädigungen temp. Arbeitskräfte	10'211.00	-	-	-	-	-
3040	Kinder- und Familienzulagen	1'262.15	-	0.03	-	1'256.30	-
3049	Übrige Zulagen	1'692.50	-	-	-	1'458.00	-
3050	AG-Beiträge AHV, IV, EO, ALV	4'383.37	-	1'094.55	-	4'285.68	-
3052	AG-Beiträge an Pensionskassen	4'035.10	-	2'374.65	-	3'075.45	-
3053	AG-Beiträge an Unfallversicherungen	692.30	-	208.80	-	490.55	-
3054	AG-Beiträge Familienausgleichskasse	1'031.55	-	271.40	-	1'066.90	-
3100	Büromaterial	43.85	-	-	-	584.30	-
3101	Betriebs-, Verbrauchsmaterial	39'890.54	-	-	-	11'771.29	-
3102	Drucksachen, Publikationen	28'151.40	-	-	-	34'452.51	-
3103	Fachliteratur, Zeitschriften	98.00	-	-	-	188.10	-
3110	Büromöbel und -geräte	4'234.55	-	-	-	3'835.85	-
3111	Maschinen, Geräte und Fahrzeuge	4'209.80	-	-	-	4'107.70	-
3130	Dienstleistungen Dritter	126'716.70	-	60'000.00	-	89'439.62	-
3132	Honorare externe Berater etc.	4'389.75	-	-	-	3'374.65	-
3133	Informatik-Nutzungsaufwand	1'798.60	-	-	-	2'037.56	-
3134	Sachversicherungsprämien	307.50	-	-	-	-	-
3137	Steuern und Abgaben	12.00	-	-	-	-	-
3160	Miete und Pacht Liegenschaften	-	-	96'000.00	-	-	-
3161	Mieten, Benützungskosten Anlagen	1'998.50	-	-	-	27'700.00	-
3169	Übrige Mieten und Benützungskosten	3'175.00	-	-	-	1'857.15	-
3170	Reisekosten und Spesen	19'813.50	-	-	-	20'095.83	-
3636	Beiträge an private Organisationen	3'244'464.95	-	2'858'728.00	-	3'282'881.61	-
3637	Beiträge an private Haushalte	285.10	-	-	-	232.05	-
3893	Einlagen in Vorfinanzierungen EK	800.00	-	-	-	-	-
3990	Übrige interne Verrechnungen	3'909.00	-	-	-	495.90	-
4260	Rückerstattungen Dritter	-	53'925.20	-	-	-	66'321.00
4472	Verg. Benützung Liegenschaften VV	-	21'866.50	-	-	-	7'945.00
4893	Entnahmen aus Vorfinanzierungen EK	-	207'135.50	-	-	-	164'391.16
4990	Übrige interne Verrechnungen	-	10'790.00	-	-	-	14'275.00
3120	Denkmalpflege und Heimatschutz	1'435'292.22	445'968.43	1'329'323.79	380'000.00	1'352'795.84	433'862.50
3000	Löhne/Sitzungsgelder Behörden/Komm.	500.00	-	-	-	600.00	-
3001	Vergütungen an Behörden/Komm.	-	-	350.00	-	-	-
3010	Löhne Verwaltungs-/Betriebspersonal	773'424.00	-	708'503.72	-	788'867.65	-
3040	Kinder- und Familienzulagen	7'370.40	-	4'556.40	-	8'558.80	-
3049	Übrige Zulagen	400.00	-	-	-	800.00	-
3050	AG-Beiträge AHV, IV, EO, ALV	49'409.60	-	46'009.36	-	50'938.30	-
3052	AG-Beiträge an Pensionskassen	126'453.80	-	115'720.85	-	127'016.80	-
3053	AG-Beiträge an Unfallversicherungen	9'036.00	-	8'937.22	-	9'393.80	-
3054	AG-Beiträge Familienausgleichskasse	11'714.85	-	11'473.80	-	12'728.95	-
3090	Aus-/Weiterbildung des Personals	3'000.00	-	6'000.00	-	5'414.10	-
3091	Personalwerbung	4'933.95	-	1'000.00	-	-	-
3099	Übriger Personalaufwand	1'200.00	-	-	-	2'828.70	-
3100	Büromaterial	4'032.06	-	6'000.00	-	2'037.30	-
3102	Drucksachen, Publikationen	15'465.80	-	19'000.00	-	34'091.75	-
3103	Fachliteratur, Zeitschriften	568.30	-	1'000.00	-	92.25	-
3110	Büromöbel und -geräte	78.40	-	2'000.00	-	3'312.40	-
3118	Immateriellen Anlagen	1'036.70	-	-	-	2'743.50	-
3130	Dienstleistungen Dritter	5'708.80	-	4'100.00	-	8'301.10	-
3132	Honorare externe Berater etc.	50'660.65	-	20'000.00	-	3'227.00	-
3133	Informatik-Nutzungsaufwand	1'930.95	-	1'000.00	-	960.60	-
3134	Sachversicherungsprämien	651.42	-	577.00	-	577.49	-
3137	Steuern und Abgaben	4'680.00	-	3'000.00	-	2'880.00	-
3151	Unterhalt Apparate, Maschinen etc.	-	-	500.00	-	-	-
3170	Reisekosten und Spesen	10'629.20	-	6'000.00	-	6'612.00	-
3300	Planmässige Abschreibungen VV	33'636.00	-	143'637.00	-	33'637.00	-
3320	Planmässige Abschr. Immat. Anlagen	82'214.00	-	-	-	82'214.00	-
3636	Beiträge an private Organisationen	103'605.00	-	83'000.00	-	41'553.00	-
3893	Einlagen in Vorfinanzierungen EK	2'649.00	-	-	-	-	-
3920	Int. Verrg. Pacht, Mieten etc.	64'143.00	-	64'605.00	-	64'872.00	-
3940	Int. Verrg. kalk. Zinsen/Finanzaw.	6'323.44	-	6'323.44	-	6'087.50	-
3990	Übrige interne Verrechnungen	59'836.90	-	66'030.00	-	52'449.85	-
4250	Verkäufe	-	-	-	-	-	43.50
4260	Rückerstattungen Dritter	-	2'949.00	-	-	-	-
4611	Entsch. von Kantonen/Konkordaten	-	250'000.00	-	250'000.00	-	250'000.00
4630	Beiträge vom Bund	-	42'414.43	-	-	-	-
4893	Entnahmen aus Vorfinanzierungen EK	-	20'605.00	-	-	-	53'819.00
4990	Übrige interne Verrechnungen	-	130'000.00	-	130'000.00	-	130'000.00
3210	Bibliotheken	3'373'700.00	-	3'375'200.00	-	3'373'700.00	-
3636	Beiträge an private Organisationen	3'373'700.00	-	3'375'200.00	-	3'373'700.00	-
3220	Musik und Theater	27'177'575.02	-	24'598'006.00	-	25'814'237.85	-
3000	Löhne/Sitzungsgelder Behörden/Komm.	38'000.00	-	-	-	36'200.00	-
3102	Drucksachen, Publikationen	161.55	-	-	-	-	-

	Rechnung 2022		Budget 2022		Rechnung 2021	
	Aufwand	Ertrag	Aufwand	Ertrag	Aufwand	Ertrag
3130 Dienstleistungen Dritter	8'226.25	-	-	-	-	-
3132 Honorare externe Berater etc.	7'160.00	-	-	-	-	-
3170 Reisekosten und Spesen	7'276.75	-	-	-	3'421.85	-
3636 Beiträge an private Organisationen	27'115'560.47	-	24'598'006.00	-	25'773'027.25	-
3637 Beiträge an private Haushalte	1'190.00	-	-	-	1'588.75	-
3290 Übrige Kultur	6'548'787.56	974'487.41	10'022'110.67	122'000.00	6'047'020.85	417'085.10
3000 Löhne/Sitzungsgelder Behörden/Komm.	3'800.00	-	-	-	-	-
3001 Vergütungen an Behörden/Komm.	-	-	60'000.00	-	-	-
3010 Löhne Verwaltungs-/Betriebspersonal	795'443.90	-	932'164.28	-	730'419.80	-
3030 Entschädigungen temp. Arbeitskräfte	-	-	-	-	900.00	-
3040 Kinder- und Familienzulagen	14'464.90	-	13'804.77	-	14'690.50	-
3049 Übrige Zulagen	1'149.00	-	-	-	278.95	-
3050 AG-Beiträge AHV, IV, EO, ALV	64'068.80	-	57'839.40	-	61'868.66	-
3052 AG-Beiträge an Pensionskassen	132'905.45	-	125'885.27	-	128'920.55	-
3053 AG-Beiträge an Unfallversicherungen	11'542.00	-	11'084.40	-	10'907.45	-
3054 AG-Beiträge Familienausgleichskasse	15'130.80	-	14'360.95	-	15'427.00	-
3090 Aus-/Weiterbildung des Personals	6'195.50	-	2'600.00	-	7'792.40	-
3091 Personalwerbung	302.85	-	2'000.00	-	-	-
3099 Übriger Personalaufwand	3'497.00	-	11'050.00	-	2'642.50	-
3100 Büromaterial	533.80	-	2'000.00	-	952.80	-
3101 Betriebs-, Verbrauchsmaterial	407.25	-	7'000.00	-	762.85	-
3102 Drucksachen, Publikationen	2'391.34	-	8'000.00	-	823.15	-
3103 Fachliteratur, Zeitschriften	563.20	-	1'000.00	-	868.70	-
3110 Büromöbel und -geräte	-	-	4'000.00	-	1'752.80	-
3111 Maschinen, Geräte und Fahrzeuge	793.00	-	2'000.00	-	-	-
3130 Dienstleistungen Dritter	21'260.31	-	81'000.00	-	-17'408.49	-
3132 Honorare externe Berater etc.	12'458.75	-	48'000.00	-	15'500.00	-
3133 Informatik-Nutzungsaufwand	3'725.68	-	23'500.00	-	41'483.22	-
3134 Sachversicherungsprämien	2'374.84	-	1'000.00	-	2'381.67	-
3160 Miete und Pacht Liegenschaften	14'350.00	-	25'300.00	-	24'600.00	-
3161 Mieten, Benützungskosten Anlagen	3'894.80	-	500.00	-	796.00	-
3170 Reisekosten und Spesen	9'731.30	-	28'000.00	-	3'569.10	-
3181 Tatsächliche Forderungsverluste	6'414.50	-	-	-	-	-
3300 Planmässige Abschreibungen VV	2'120'240.00	-	2'614'700.00	-	2'120'247.25	-
3632 Beiträge an Gemeinden/-verbände	11'500.00	-	11'500.00	-	11'500.00	-
3636 Beiträge an private Organisationen	1'766'689.70	-	5'355'800.00	-	1'882'987.65	-
3893 Einlagen in Vorfinanzierungen EK	847'350.00	-	-	-	292'857.34	-
3920 Int. Verrg. Pacht, Mieten etc.	337'632.55	-	242'987.11	-	393'886.55	-
3940 Int. Verrg. kalk. Zinsen/Finanzaw.	234'599.49	-	234'599.49	-	210'395.75	-
3990 Übrige interne Verrechnungen	103'376.85	-	100'435.00	-	85'216.70	-
4260 Rückerstattungen Dritter	-	45'678.71	-	27'000.00	-	21'800.00
4290 Übrige Entgelte	-	-	-	-	-	3'128.05
4470 Pacht-/Mietzinse Liegenschaften VV	-	72'908.70	-	80'000.00	-	119'021.50
4472 Verg. Benützungen Liegenschaften VV	-	8'550.00	-	15'000.00	-	19'027.50
4632 Beiträge von Gemeinden/-verbänden	-	847'350.00	-	-	-	254'108.05
3310 Film und Kino	614'500.00	-	480'000.00	-	646'852.70	-
3169 Übrige Mieten und Benützungskosten	-	-	-	-	441.55	-
3636 Beiträge an private Organisationen	614'500.00	-	480'000.00	-	646'411.15	-
3320 Massenmedien	342'932.75	-	100'000.00	-	364'879.10	-
3000 Löhne/Sitzungsgelder Behörden/Komm.	11'700.00	-	-	-	10'000.00	-
3010 Löhne Verwaltungs-/Betriebspersonal	638.25	-	-	-	710.90	-
3030 Entschädigungen temp. Arbeitskräfte	2'480.00	-	-	-	-	-
3049 Übrige Zulagen	56.95	-	-	-	13.75	-
3101 Betriebs-, Verbrauchsmaterial	-	-	-	-	70.40	-
3102 Drucksachen, Publikationen	-	-	-	-	790.50	-
3103 Fachliteratur, Zeitschriften	337.40	-	-	-	280.20	-
3130 Dienstleistungen Dritter	1'000.00	-	-	-	3'442.80	-
3132 Honorare externe Berater etc.	2'400.00	-	-	-	1'500.00	-
3161 Mieten, Benützungskosten Anlagen	-	-	-	-	1'470.00	-
3170 Reisekosten und Spesen	2'654.70	-	-	-	5'490.55	-
3636 Beiträge an private Organisationen	320'565.45	-	100'000.00	-	341'110.00	-
3637 Beiträge an private Haushalte	1'100.00	-	-	-	-	-
3410 Sport	33'688'838.64	7'153'322.42	34'593'232.71	7'346'496.00	32'006'208.61	5'087'616.55
3010 Löhne Verwaltungs-/Betriebspersonal	7'011'262.98	-	7'131'106.39	-	6'460'552.84	-
3030 Entschädigungen temp. Arbeitskräfte	242'248.30	-	230'624.61	-	203'249.35	-
3040 Kinder- und Familienzulagen	66'385.05	-	96'735.00	-	60'275.55	-
3049 Übrige Zulagen	231'398.55	-	24'000.00	-	163'479.40	-
3050 AG-Beiträge AHV, IV, EO, ALV	473'881.10	-	466'303.00	-	441'621.80	-
3052 AG-Beiträge an Pensionskassen	957'010.80	-	1'129'505.00	-	904'677.25	-
3053 AG-Beiträge an Unfallversicherungen	87'618.40	-	70'224.00	-	81'696.10	-
3054 AG-Beiträge Familienausgleichskasse	110'895.95	-	122'813.00	-	109'623.15	-
3090 Aus-/Weiterbildung des Personals	41'027.90	-	54'500.00	-	53'542.35	-
3091 Personalwerbung	-	-	8'000.00	-	-	-
3099 Übriger Personalaufwand	27'060.70	-	18'950.00	-	41'979.15	-
3100 Büromaterial	11'827.45	-	32'600.00	-	10'006.56	-
3101 Betriebs-, Verbrauchsmaterial	560'901.26	-	575'285.00	-	366'165.81	-
3102 Drucksachen, Publikationen	28'291.20	-	37'500.00	-	21'744.96	-
3103 Fachliteratur, Zeitschriften	2'056.70	-	3'065.00	-	2'654.18	-

	Rechnung 2022		Budget 2022		Rechnung 2021	
	Aufwand	Ertrag	Aufwand	Ertrag	Aufwand	Ertrag
3105 Lebensmittel	-	-	-	-	2'489.85	-
3106 Medizinisches Material	10'860.40	-	4'750.00	-	3'101.60	-
3110 Büromöbel und -geräte	3'337.85	-	-	-	5'387.39	-
3111 Maschinen, Geräte und Fahrzeuge	188'458.41	-	320'220.00	-	349'927.93	-
3112 Kleider, Wäsche, Vorhänge	41'209.54	-	50'500.00	-	30'092.90	-
3113 Hardware	43'701.25	-	10'000.00	-	19'463.60	-
3118 Immateriellen Anlagen	138'313.13	-	57'320.00	-	115'640.06	-
3120 Ver- und Entsorgung	15'781.20	-	33'000.00	-	19'522.90	-
3130 Dienstleistungen Dritter	767'528.63	-	505'310.00	-	668'275.85	-
3132 Honorare externe Berater etc.	16'294.55	-	34'000.00	-	700.00	-
3133 Informatik-Nutzungsaufwand	63'017.32	-	15'000.00	-	62'970.15	-
3134 Sachversicherungsprämien	12'358.80	-	15'264.00	-	15'720.45	-
3137 Steuern und Abgaben	143'470.00	-	251'400.00	-	91'330.96	-
3150 Unterhalt Büromöbel und -geräte	-	-	-	-	2'290.25	-
3151 Unterhalt Apparate, Maschinen etc.	181'632.10	-	212'400.00	-	114'177.23	-
3153 Informatik-Unterhalt (Hardware)	7'737.25	-	5'000.00	-	7'230.24	-
3158 Unterhalt immaterielle Anlagen	18'772.10	-	15'000.00	-	22'955.73	-
3160 Miete und Pacht Liegenschaften	7'486.70	-	109'700.00	-	500.00	-
3161 Mieten, Benützungskosten Anlagen	44'099.45	-	37'200.00	-	42'910.62	-
3170 Reisekosten und Spesen	30'711.70	-	29'580.00	-	16'689.25	-
3180 Wertberichtigungen auf Forderungen	-2'900.00	-	-	-	700.00	-
3181 Tatsächliche Forderungsverluste	-	-	7'500.00	-	-	-
3190 Schadenersatzleistungen	600.00	-	1'000.00	-	-	-
3300 Planmässige Abschreibungen VV	67'431.00	-	78'433.00	-	67'434.00	-
3320 Planmässige Abschr. Immat. Anlagen	-	-	10'000.00	-	11'658.00	-
3499 Übriger Finanzaufwand	-10.65	-	-	-	-15.80	-
3635 Beiträge an private Unternehmungen	1'046'000.00	-	1'026'000.00	-	1'046'000.00	-
3636 Beiträge an private Organisationen	803'277.40	-	878'300.00	-	588'443.25	-
3920 Int. Verrg. Pacht, Mieten etc.	18'671'439.87	-	19'394'866.21	-	18'444'639.70	-
3940 Int. Verrg. kalk. Zinsen/Finanzaw.	5'241.00	-	5'241.00	-	4'965.45	-
3990 Übrige interne Verrechnungen	1'511'123.30	-	1'485'037.50	-	1'329'738.60	-
4120 Konzessionen	-	7'531.00	-	22'500.00	-	7'762.00
4210 Gebühren für Amtshandlungen	-	64'380.00	-	-	-	68'958.00
4240 Benützungsgebühren/Dienstleistungen	-	6'149'061.35	-	6'399'496.00	-	4'329'710.55
4250 Verkäufe	-	147'697.35	-	-	-	38'482.50
4260 Rückerstattungen Dritter	-	150'655.30	-	194'500.00	-	62'967.50
4290 Übrige Entgelte	-	207'17.90	-	189'000.00	-	62'138.40
4409 Übrige Zinsen von Finanzvermögen	-	23.05	-	-	-	20.15
4470 Pacht-/Mietzinse Liegenschaften VV	-	170'342.47	-	116'000.00	-	106'720.00
4900 Int. Verrg. Material-/Warenbezügen	-	-3'326.65	-	-	-	-
4990 Übrige interne Verrechnungen	-	446'240.65	-	425'000.00	-	410'857.45
3420 Freizeit	35'297'821.68	10'370'563.48	32'655'026.80	9'814'311.00	32'987'515.81	8'850'992.66
3000 Löhne/Sitzungsgelder Behörden/Komm.	400.00	-	500.00	-	-	-
3010 Löhne Verwaltungs-/Betriebspersonal	15'071'365.10	-	14'589'356.21	-	14'273'556.61	-
3030 Entschädigungen temp. Arbeitskräfte	72'772.50	-	100'000.00	-	57'420.40	-
3040 Kinder- und Familienzulagen	191'843.56	-	182'931.75	-	175'674.36	-
3049 Übrige Zulagen	119'318.32	-	120'100.00	-	141'062.73	-
3050 AG-Beiträge AHV, IV, EO, ALV	953'553.19	-	945'727.76	-	898'262.38	-
3052 AG-Beiträge an Pensionskassen	2'056'769.11	-	2'004'938.43	-	1'937'251.75	-
3053 AG-Beiträge an Unfallversicherungen	252'568.97	-	317'848.30	-	293'702.59	-
3054 AG-Beiträge Familienausgleichskasse	223'597.73	-	250'594.54	-	223'248.19	-
3090 Aus-/Weiterbildung des Personals	84'262.17	-	105'300.00	-	100'850.33	-
3091 Personalwerbung	79'668.31	-	4'600.00	-	19'859.46	-
3099 Übriger Personalaufwand	114'761.79	-	66'375.00	-	222'878.03	-
3100 Büromaterial	15'822.08	-	49'900.00	-	12'683.92	-
3101 Betriebs-, Verbrauchsmaterial	2'535'030.41	-	1'515'000.00	-	1'806'157.42	-
3102 Drucksachen, Publikationen	127'718.65	-	173'500.00	-	156'659.72	-
3103 Fachliteratur, Zeitschriften	8'214.71	-	9'755.00	-	5'132.56	-
3104 Lehrmittel	32.53	-	2'000.00	-	-	-
3105 Lebensmittel	93'519.91	-	33'900.00	-	60'007.55	-
3106 Medizinisches Material	19'714.95	-	22'000.00	-	25'340.46	-
3110 Büromöbel und -geräte	94'589.53	-	31'800.00	-	50'852.79	-
3111 Maschinen, Geräte und Fahrzeuge	663'589.19	-	196'500.00	-	745'501.10	-
3112 Kleider, Wäsche, Vorhänge	144'150.34	-	101'500.00	-	98'274.25	-
3113 Hardware	27'079.30	-	9'000.00	-	7'062.35	-
3115 Viehhabe	377'880.20	-	312'000.00	-	336'548.51	-
3116 Medizinische Geräte	1'538.45	-	15'000.00	-	2'613.14	-
3118 Immateriellen Anlagen	16'148.92	-	14'250.00	-	11'033.10	-
3120 Ver- und Entsorgung	749'152.20	-	640'000.00	-	669'166.66	-
3130 Dienstleistungen Dritter	1'277'548.04	-	1'267'925.00	-	1'129'517.97	-
3131 Planungen/Projektierungen Dritter	131'314.45	-	80'000.00	-	238'868.96	-
3132 Honorare externe Berater etc.	436'215.67	-	435'750.00	-	447'434.82	-
3133 Informatik-Nutzungsaufwand	188'415.70	-	160'000.00	-	152'130.90	-
3134 Sachversicherungsprämien	68'219.92	-	56'600.00	-	54'296.29	-
3137 Steuern und Abgaben	353'265.73	-	301'050.00	-	305'120.78	-
3140 Unterhalt an Grundstücken	263'194.34	-	200'000.00	-	532'764.84	-
3141 Unterhalt Strassen / Verkehrswege	36'464.10	-	40'000.00	-	21'468.10	-
3142 Unterhalt Wasserbau	-	-	-	-	1'163.15	-
3144 Unterhalt Hochbauten, Gebäude	1'087'524.59	-	690'000.00	-	876'984.76	-
3145 Unterhalt Wald	58'358.50	-	40'000.00	-	46'640.80	-
3150 Unterhalt Büromöbel und -geräte	315.00	-	-	-	346.10	-

	Rechnung 2022		Budget 2022		Rechnung 2021		
	Aufwand	Ertrag	Aufwand	Ertrag	Aufwand	Ertrag	
3151	Unterhalt Apparate, Maschinen etc.	111'912.62	-	148'000.00	-	119'568.14	-
3153	Informatik-Unterhalt (Hardware)	5'824.75	-	12'000.00	-	7'004.45	-
3156	Unterhalt medizinische Geräte	1'292.81	-	2'000.00	-	3'983.85	-
3158	Unterhalt immaterielle Anlagen	4'035.10	-	1'000.00	-	-	-
3160	Miete und Pacht Liegenschaften	60'530.40	-	72'740.00	-	65'678.75	-
3161	Mieten, Benützungskosten Anlagen	105'773.07	-	108'000.00	-	130'003.65	-
3170	Reisekosten und Spesen	54'148.29	-	85'300.00	-	41'924.68	-
3180	Wertberichtigungen auf Forderungen	-	-	-	-	1'400.00	-
3181	Tatsächliche Forderungsverluste	4'198.40	-	10'000.00	-	2'917.70	-
3190	Schadenersatzleistungen	2'626.35	-	3'300.00	-	14'920.23	-
3199	Übriger Betriebsaufwand	47.41	-	2'000.00	-	-	-
3300	Planmässige Abschreibungen VV	4'173'752.98	-	4'624'717.76	-	4'126'975.32	-
3320	Planmässige Abschr. Immat. Anlagen	34'487.00	-	-	-	34'487.05	-
3419	Kursverluste Fremdwährungen	17.61	-	-	-	29.26	-
3499	Übriger Finanzaufwand	-2'934.42	-	1'000.00	-	-2'585.16	-
3632	Beiträge an Gemeinden-/verbände	39'014.20	-	-	-	-	-
3634	Beiträge an öff. Unternehmungen	-	-	-	-	-	-
3636	Beiträge an private Organisationen	31'306.20	-	31'216.00	-	15'335.55	-
3920	Int. Verrg. Pacht, Mieten etc.	1'188'401.79	-	1'134'887.00	-	1'057'574.17	-
3940	Int. Verrg. kalk. Zinsen/Finanzaw.	384'358.96	-	384'358.95	-	366'903.67	-
3990	Übrige interne Verrechnungen	1'103'130.00	-	948'805.10	-	863'856.67	-
4210	Gebühren für Amtshandlungen	-	1'124.44	-	-	-	584.50
4240	Benützungsgebühren/Dienstleistungen	-	4'815'391.29	-	4'674'700.00	-	3'575'509.96
4250	Verkäufe	-	385'268.51	-	239'900.00	-	648'775.17
4260	Rückerstattungen Dritter	-	592'962.98	-	155'600.00	-	243'496.29
4290	Übrige Entgelte	-	25'765.31	-	12'605.00	-	69'921.19
4310	Akt. Eigenleistungen Sachanlagen	-	83'805.00	-	20'000.00	-	20'925.00
4401	Zinsen Forderungen/Kontokorrente	-	-	-	-	-	-
4409	Übrige Zinsen von Finanzvermögen	-	231.36	-	-	-	193.23
4470	Pacht-/Mietzinse Liegenschaften VV	-	980'295.03	-	945'800.00	-	820'082.72
4471	Vergütung Dienstwohnungen VV	-	11'700.00	-	11'000.00	-	11'700.00
4472	Verg. Benützung Liegenschaften VV	-	111'361.05	-	60'000.00	-	29'200.40
4610	Entschädigungen vom Bund	-	26'890.00	-	-	-	30'114.65
4611	Entsch. von Kantonen/Konkordaten	-	70'725.10	-	70'000.00	-	57'933.25
4632	Beiträge von Gemeinden-/verbänden	-	15'745.65	-	-	-	-
4635	Beiträge von priv. Unternehmungen	-	34'896.85	-	-	-	-
4893	Entnahmen aus Vorfinanzierungen EK	-	109'718.26	-	39'006.00	-	128'812.91
4920	Int.Verrg. Pacht, Mieten, Benützung	-	5'233.43	-	-	-	2'325.00
4990	Übrige interne Verrechnungen	-	3'099'449.22	-	3'585'700.00	-	3'211'418.39
4	GESUNDHEIT	34'265'950.39	24'035'390.80	54'001'906.17	44'124'025.86	55'052'350.47	46'242'156.50
4120	Alters-, Kranken- und Pflegeheime	1'261'653.66	52'569.83	21'481'220.78	20'212'179.00	22'737'931.59	22'269'788.61
3000	Löhne/Sitzungsgelder Behörden/Komm.	2'573.00	-	4'650.00	-	2'666.00	-
3010	Löhne Verwaltungs-/Betriebspersonal	531'298.43	-	11'866'264.00	-	11'552'822.75	-
3030	Entschädigungen temp. Arbeitskräfte	3'666.26	-	90'000.00	-	38'118.30	-
3040	Kinder- und Familienzulagen	5'616.34	-	164'554.00	-	160'961.77	-
3049	Übrige Zulagen	5'676.21	-	20'930.00	-	27'871.26	-
3050	AG-Beiträge AHV, IV, EO, ALV	35'066.59	-	773'300.00	-	766'415.71	-
3052	AG-Beiträge an Pensionskassen	83'679.09	-	1'544'550.00	-	1'491'968.06	-
3053	AG-Beiträge an Unfallversicherungen	6'324.15	-	142'760.00	-	144'238.51	-
3054	AG-Beiträge Familienausgleichskasse	8'438.63	-	214'640.00	-	189'896.52	-
3069	Übrige Arbeitgeberleistungen	-	-	-	-	1'420'000.00	-
3090	Aus-/Weiterbildung des Personals	1'154.22	-	36'200.00	-	51'897.71	-
3091	Personalwerbung	3'448.65	-	13'100.00	-	28'682.11	-
3099	Übriger Personalaufwand	1'550.83	-	53'100.00	-	69'409.50	-
3100	Büromaterial	1'614.09	-	39'530.00	-	20'945.20	-
3101	Betriebs-, Verbrauchsmaterial	-	-	259'000.00	-	308'587.73	-
3102	Drucksachen, Publikationen	33'304.72	-	38'110.00	-	47'179.92	-
3103	Fachliteratur, Zeitschriften	887.94	-	6'130.00	-	5'531.34	-
3105	Lebensmittel	-	-	650'000.00	-	595'107.65	-
3106	Medizinisches Material	-	-	235'000.00	-	300'449.52	-
3110	Büromöbel und -geräte	-	-	43'100.00	-	27'636.90	-
3111	Maschinen, Geräte und Fahrzeuge	-	-	20'310.00	-	36'368.12	-
3112	Kleider, Wäsche, Vorhänge	-	-	190'500.00	-	177'123.00	-
3118	Immateriellen Anlagen	-	-	-	-	19.90	-
3120	Ver- und Entsorgung	31.00	-	284'000.00	-	263'726.75	-
3130	Dienstleistungen Dritter	118'813.72	-	171'090.00	-	172'108.18	-
3132	Honorare externe Berater etc.	5'867.31	-	213'740.00	-	287'536.54	-
3133	Informatik-Nutzungsaufwand	1'097.34	-	-	-	3'702.64	-
3134	Sachversicherungsprämien	920.62	-	19'980.00	-	14'721.65	-
3137	Steuern und Abgaben	-94.43	-	80'000.00	-	75'018.30	-
3144	Unterhalt Hochbauten, Gebäude	-	-	50'000.00	-	104'032.94	-
3151	Unterhalt Apparate, Maschinen etc.	387.28	-	110'930.00	-	107'489.31	-
3153	Informatik-Unterhalt (Hardware)	-	-	60'000.00	-	78'844.33	-
3160	Miete und Pacht Liegenschaften	4'291.00	-	3'620.00	-	1'433.30	-
3161	Mieten, Benützungskosten Anlagen	701.41	-	-	-	-	-
3169	Übrige Mieten und Benützungskosten	-	-	20'500.00	-	11'752.97	-
3170	Reisekosten und Spesen	15'555.72	-	114'568.00	-	95'461.18	-
3180	Wertberichtigungen auf Forderungen	-	-	-	-	-168.65	-
3181	Tatsächliche Forderungsverluste	-	-	-	-	60'099.85	-
3199	Übriger Betriebsaufwand	4'926.08	-	1'521'000.00	-	1'488'270.50	-

	Rechnung 2022		Budget 2022		Rechnung 2021	
	Aufwand	Ertrag	Aufwand	Ertrag	Aufwand	Ertrag
3300 Planmässige Abschreibungen VV	9'242.34	-	12'435.34	-	28'784.02	-
3636 Beiträge an private Organisationen	4'227.01	-	20'000.00	-	90'128.90	-
3637 Beiträge an private Haushalte	205'288.25	-	180'000.00	-	159'857.15	-
3893 Einlagen in Vorfinanzierungen EK	-	-	34'719.00	-	-	-
3920 Int. Verrg. Pacht, Mieten etc.	83'139.03	-	1'467'877.76	-	1'543'537.92	-
3940 Int. Verrg. kalk. Zinsen/Finanzaw.	367.66	-	469.78	-	820.38	-
3980 Interne Übertragungen	-	-	66'030.00	-	91'590.00	-
3990 Übrige interne Verrechnungen	82'593.17	-	644'532.90	-	595'285.95	-
4220 Taxen und Kostgelder	-	-	-	16'805'000.00	-	16'002'814.05
4240 Benützungsgebühren/Dienstleistungen	-	-	-	160'000.00	-	131'656.15
4250 Verkäufe	-	-	-	280'000.00	-	741'771.74
4260 Rückerstattungen Dritter	-	17'655.71	-	234'370.00	-	268'989.10
4290 Übrige Entgelte	-	13'720.60	-	312'000.00	-	219'051.99
4309 Übriger betrieblicher Ertrag	-	20'914.52	-	-	-	-
4390 Übriger Ertrag	-	-	-	1'327'809.00	-	3'341'735.58
4631 Beiträge von Kantonen/Konkordaten	-	-	-	800'000.00	-	770'770.00
4893 Entnahmen aus Vorfinanzierungen EK	-	-	-	-	-	500'000.00
4980 Interne Übertragungen	-	-	-	213'000.00	-	213'000.00
4990 Übrige interne Verrechnungen	-	279.00	-	80'000.00	-	80'000.00
4220 Rettungsdienste	20'346'597.78	20'346'597.70	19'839'581.99	19'792'456.86	19'800'431.08	19'731'407.94
3010 Löhne Verwaltungs-/Betriebspersonal	11'355'446.89	-	11'305'754.35	-	10'934'608.62	-
3030 Entschädigungen temp. Arbeitskräfte	1'198'982.72	-	1'275'000.00	-	1'180'115.20	-
3040 Kinder- und Familienzulagen	166'357.32	-	148'734.13	-	159'602.95	-
3049 Übrige Zulagen	479'163.96	-	375'000.00	-	518'073.46	-
3050 AG-Beiträge AHV, IV, EO, ALV	791'212.35	-	804'933.76	-	790'099.02	-
3052 AG-Beiträge an Pensionskassen	1'595'987.68	-	1'674'322.35	-	1'597'595.38	-
3053 AG-Beiträge an Unfallversicherungen	148'859.79	-	156'846.64	-	148'273.25	-
3054 AG-Beiträge Familienausgleichskasse	185'814.60	-	199'717.50	-	195'989.49	-
3090 Aus-/Weiterbildung des Personals	96'140.29	-	101'066.00	-	80'314.66	-
3091 Personalwerbung	1'296.79	-	8'972.50	-	5'945.08	-
3099 Übriger Personalaufwand	29'891.42	-	96'397.50	-	10'866.67	-
3100 Büromaterial	7'484.84	-	15'777.50	-	10'497.25	-
3101 Betriebs-, Verbrauchsmaterial	118'705.23	-	161'570.00	-	166'938.37	-
3102 Drucksachen, Publikationen	10'939.25	-	23'765.00	-	7'507.43	-
3103 Fachliteratur, Zeitschriften	1'873.14	-	1'470.00	-	2'064.07	-
3105 Lebensmittel	13'574.41	-	5'022.50	-	20'205.25	-
3106 Medizinisches Material	487'314.63	-	337'500.00	-	398'886.57	-
3109 Übriger Material- und Warenaufwand	-	-	-	-	46.56	-
3110 Büromöbel und -geräte	7'013.34	-	16'820.00	-	6'865.36	-
3111 Maschinen, Geräte und Fahrzeuge	26'736.65	-	12'125.00	-	38'138.24	-
3112 Kleider, Wäsche, Vorhänge	42'709.97	-	27'000.00	-	59'996.92	-
3113 Hardware	24'405.92	-	37'030.00	-	24'825.31	-
3116 Medizinische Geräte	47'395.51	-	6'000.00	-	24'370.96	-
3118 Immateriellen Anlagen	12'885.36	-	3'091.25	-	15'736.80	-
3119 Übrige nicht aktivierbare Anlagen	380.12	-	-	-	-	-
3120 Ver- und Entsorgung	2'770.79	-	4'200.00	-	3'128.59	-
3130 Dienstleistungen Dritter	213'485.52	-	256'114.50	-	242'492.62	-
3132 Honorare externe Berater etc.	29'323.96	-	67'041.70	-	35'954.25	-
3133 Informatik-Nutzungsaufwand	105'771.07	-	32'475.00	-	118'097.80	-
3134 Sachversicherungsprämien	24'700.41	-	22'702.49	-	29'891.17	-
3137 Steuern und Abgaben	4'793.08	-	100.00	-	10'439.39	-
3150 Unterhalt Büromöbel und -geräte	-	-	970.00	-	465.26	-
3151 Unterhalt Apparate, Maschinen etc.	220'086.71	-	7'150.00	-	143'863.16	-
3153 Informatik-Unterhalt (Hardware)	12'838.81	-	1'600.00	-	3'979.31	-
3156 Unterhalt medizinische Geräte	59'532.47	-	64'870.00	-	60'675.17	-
3158 Unterhalt immaterielle Anlagen	14'421.47	-	12'500.00	-	10'946.11	-
3160 Miete und Pacht Liegenschaften	9'020.00	-	-	-	559.00	-
3161 Mieten, Benützungskosten Anlagen	18'735.87	-	47'097.00	-	16'639.84	-
3170 Reisekosten und Spesen	20'157.14	-	45'296.40	-	18'590.13	-
3180 Wertberichtigungen auf Forderungen	-	-	7'275.00	-	-12'614.10	-
3181 Tatsächliche Forderungsverluste	472'930.62	-	425'000.00	-	450'423.43	-
3190 Schadenersatzleistungen	-	-	-	-	89.90	-
3199 Übriger Betriebsaufwand	-	-	0.14	-	80.00	-
3300 Planmässige Abschreibungen VV	6'623.20	-	7'147.65	-	3'669.83	-
3499 Übriger Finanzaufwand	-157.79	-	-	-	-137.17	-
3611 Entschädigungen Kantone/Konkordate	108'015.90	-	147'000.00	-	145'050.13	-
3636 Beiträge an private Organisationen	11'700.00	-	-	-	15'850.00	-
3699	47.08	-	-	-	-	-
3892 Einlagen Rücklagen Globalbudgetber.	262'106.98	-	138'666.82	-	30'288.60	-
3920 Int. Verrg. Pacht, Mieten etc.	1'225'352.42	-	1'110'066.13	-	1'356'834.24	-
3940 Int. Verrg. kalk. Zinsen/Finanzaw.	500.31	-	519.84	-	345.62	-
3990 Übrige interne Verrechnungen	673'269.58	-	647'873.34	-	717'265.93	-
4210 Gebühren für Amtshandlungen	-	7'462.44	-	7'619.86	-	9'197.05
4240 Benützungsgebühren/Dienstleistungen	-	17'382'720.89	-	14'412'125.00	-	16'201'385.31
4250 Verkäufe	-	961.58	-	-	-	22'453.12
4260 Rückerstattungen Dritter	-	23'701.32	-	6'900.00	-	18'219.18
4290 Übrige Entgelte	-	40'992.61	-	-	-	247'877.01
4390 Übriger Ertrag	-	-	-	-	-	3.20
4401 Zinsen Forderungen/Kontokorrente	-	3'388.15	-	-	-	2'961.00
4611 Entsch. von Kantonen/Konkordaten	-	2'887'370.71	-	5'365'812.00	-	3'037'182.99
4892 Entnahmen Rückl. Globalbudgetber.	-	-	-	-	-	128'240.08

		Rechnung 2022		Budget 2022		Rechnung 2021	
		Aufwand	Ertrag	Aufwand	Ertrag	Aufwand	Ertrag
4910	Int. Verrg. von Dienstleistungen	-	-	-	-	-	685.00
4990	Übrige interne Verrechnungen	-	-	-	-	-	63'204.00
4310	Alkohol- und Drogenmissbrauch	148'636.84	3'100.00	288'072.87	-	198'771.65	550.00
3010	Löhne Verwaltungs-/Betriebspersonal	79'088.80	-	102'483.00	-	77'732.50	-
3040	Kinder- und Familienzulagen	1'837.20	-	2'438.00	-	1'828.80	-
3050	AG-Beiträge AHV, IV, EO, ALV	5'095.85	-	6'655.00	-	4'971.10	-
3052	AG-Beiträge an Pensionskassen	11'502.85	-	14'950.00	-	10'950.60	-
3053	AG-Beiträge an Unfallversicherungen	971.95	-	1'270.00	-	948.40	-
3054	AG-Beiträge Familienausgleichskasse	1'184.55	-	1'650.00	-	1'232.40	-
3090	Aus-/Weiterbildung des Personals	545.60	-	1'600.00	-	-	-
3091	Personalwerbung	-	-	200.00	-	-	-
3100	Büromaterial	279.50	-	1'500.00	-	42.18	-
3103	Fachliteratur, Zeitschriften	232.00	-	500.00	-	249.50	-
3130	Dienstleistungen Dritter	11'099.66	-	14'200.00	-	12'128.00	-
3132	Honorare externe Berater etc.	20'000.00	-	112'000.00	-	19'300.00	-
3133	Informatik-Nutzungsaufwand	-	-	7'000.00	-	-	-
3134	Sachversicherungsprämien	130.00	-	71.00	-	72.00	-
3160	Miete und Pacht Liegenschaften	486.80	-	-	-	147.00	-
3170	Reisekosten und Spesen	62.30	-	2'180.00	-	-	-
3920	Int. Verrg. Pacht, Mieten etc.	8'540.00	-	11'742.43	-	63'442.10	-
3990	Übrige interne Verrechnungen	7'579.78	-	7'633.44	-	5'727.07	-
4290	Übrige Entgelte	-	3'100.00	-	-	-	550.00
4330	Schulgesundheitsdienst	6'445'175.46	1'029'867.33	6'073'169.95	857'575.25	5'501'484.61	959'943.89
3010	Löhne Verwaltungs-/Betriebspersonal	3'754'024.92	-	3'682'573.92	-	3'165'194.49	-
3030	Entschädigungen temp. Arbeitskräfte	151'227.34	-	148'028.00	-	135'868.91	-
3040	Kinder- und Familienzulagen	58'138.64	-	50'657.65	-	50'147.41	-
3049	Übrige Zulagen	6'099.99	-	-	-	619.29	-
3050	AG-Beiträge AHV, IV, EO, ALV	253'458.67	-	220'750.41	-	217'880.07	-
3052	AG-Beiträge an Pensionskassen	560'491.66	-	551'874.00	-	478'819.19	-
3053	AG-Beiträge an Unfallversicherungen	46'150.92	-	42'425.09	-	40'058.20	-
3054	AG-Beiträge Familienausgleichskasse	59'926.32	-	55'187.76	-	54'044.08	-
3090	Aus-/Weiterbildung des Personals	51'843.27	-	46'507.79	-	52'375.43	-
3091	Personalwerbung	2'782.78	-	3'389.86	-	4'583.82	-
3099	Übriger Personalaufwand	9'099.15	-	6'779.71	-	9'466.29	-
3100	Büromaterial	9'899.21	-	20'084.44	-	8'464.46	-
3101	Betriebs-, Verbrauchsmaterial	11'867.62	-	16'107.94	-	12'843.94	-
3102	Drucksachen, Publikationen	29'658.79	-	16'303.71	-	18'432.05	-
3103	Fachliteratur, Zeitschriften	7'118.42	-	13'503.71	-	6'642.64	-
3104	Lehrmittel	89.83	-	-	-	-	-
3105	Lebensmittel	99.40	-	-	-	34.09	-
3106	Medizinisches Material	153'479.95	-	50'000.00	-	165'787.65	-
3110	Büromöbel und -geräte	31'143.83	-	18'095.88	-	16'274.52	-
3111	Maschinen, Geräte und Fahrzeuge	758.21	-	-	-	406.28	-
3112	Kleider, Wäsche, Vorhänge	920.31	-	135.60	-	-	-
3113	Hardware	4'951.40	-	677.98	-	7'063.18	-
3116	Medizinische Geräte	166.44	-	-	-	2'989.99	-
3118	Immateriellen Anlagen	-	-	338.99	-	-	-
3120	Ver- und Entsorgung	960.69	-	1'355.94	-	839.57	-
3130	Dienstleistungen Dritter	25'523.72	-	36'684.60	-	25'988.38	-
3132	Honorare externe Berater etc.	292'028.76	-	216'884.17	-	298'308.89	-
3133	Informatik-Nutzungsaufwand	60'757.28	-	47'051.77	-	43'868.06	-
3134	Sachversicherungsprämien	1'976.40	-	1'843.26	-	1'696.40	-
3151	Unterhalt Apparate, Maschinen etc.	368.72	-	2'033.92	-	220.24	-
3153	Informatik-Unterhalt (Hardware)	14'144.76	-	13'958.00	-	13'199.12	-
3156	Unterhalt medizinische Geräte	1'886.43	-	-	-	2'056.64	-
3158	Unterhalt immaterielle Anlagen	26'159.69	-	32'103.40	-	37'081.17	-
3160	Miete und Pacht Liegenschaften	31'233.24	-	3'495.79	-	3'606.14	-
3161	Mieten, Benützungskosten Anlagen	-	-	-	-	22.47	-
3170	Reisekosten und Spesen	78'267.46	-	72'794.38	-	58'892.29	-
3199	Übriger Betriebsaufwand	-	-	-	-	123.91	-
3320	Planmässige Abschr. Immat. Anlagen	44'021.54	-	44'020.55	-	45'097.31	-
3499	Übriger Finanzaufwand	-197.05	-	-	-	-197.51	-
3920	Int. Verrg. Pacht, Mieten etc.	339'607.67	-	328'492.98	-	290'305.70	-
3940	Int. Verrg. kalk. Zinsen/Finanzaw.	510.46	-	510.46	-	1'057.63	-
3990	Übrige interne Verrechnungen	324'528.62	-	328'518.29	-	231'322.22	-
4240	Benützunggebühren/Dienstleistungen	-	15'453.24	-	12'000.00	-	25'030.24
4260	Rückerstattungen Dritter	-	213'275.23	-	105'075.25	-	221'990.62
4290	Übrige Entgelte	-	82'569.65	-	1'000.00	-	70'721.38
4611	Entsch. von Kantonen/Konkordaten	-	193'851.41	-	224'500.00	-	175'040.00
4990	Übrige interne Verrechnungen	-	524'717.80	-	515'000.00	-	467'161.65
4331	Schulzahnpflege	2'225'512.60	831'330.79	2'663'641.01	1'234'050.00	2'349'533.90	999'007.26
3010	Löhne Verwaltungs-/Betriebspersonal	1'233'023.25	-	1'541'305.02	-	1'362'142.67	-
3040	Kinder- und Familienzulagen	19'965.95	-	13'329.30	-	17'017.28	-
3049	Übrige Zulagen	676.52	-	-	-	3'668.36	-
3050	AG-Beiträge AHV, IV, EO, ALV	83'507.14	-	100'424.81	-	88'430.77	-
3052	AG-Beiträge an Pensionskassen	173'928.45	-	216'913.37	-	184'794.89	-
3053	AG-Beiträge an Unfallversicherungen	15'542.70	-	19'879.07	-	16'159.83	-
3054	AG-Beiträge Familienausgleichskasse	19'609.46	-	24'960.43	-	21'964.94	-
3090	Aus-/Weiterbildung des Personals	3'443.69	-	5'000.00	-	4'280.90	-

	Rechnung 2022		Budget 2022		Rechnung 2021	
	Aufwand	Ertrag	Aufwand	Ertrag	Aufwand	Ertrag
3091 Personalwerbung	267.35	-	-	-	189.97	-
3099 Übriger Personalaufwand	4'414.37	-	25'580.00	-	1'386.34	-
3100 Büromaterial	1'799.47	-	6'000.00	-	1'978.73	-
3101 Betriebs-, Verbrauchsmaterial	9'413.28	-	12'000.00	-	5'573.05	-
3102 Drucksachen, Publikationen	2'499.29	-	5'280.00	-	976.33	-
3103 Fachliteratur, Zeitschriften	393.39	-	-	-	161.37	-
3104 Lehrmittel	-	-	-	-	0.64	-
3106 Medizinisches Material	58'874.17	-	60'000.00	-	53'660.97	-
3110 Büromöbel und -geräte	10'551.10	-	3'000.00	-	-	-
3111 Maschinen, Geräte und Fahrzeuge	-	-	3'000.00	-	-	-
3116 Medizinische Geräte	25'243.33	-	6'000.00	-	26'446.44	-
3118 Immateriellen Anlagen	364.95	-	832.00	-	202.09	-
3120 Ver- und Entsorgung	1'581.79	-	750.00	-	459.87	-
3130 Dienstleistungen Dritter	108'769.06	-	110'162.60	-	107'195.77	-
3132 Honorare externe Berater etc.	41'130.27	-	6'000.00	-	-	-
3133 Informatik-Nutzungsaufwand	1'477.09	-	2'392.00	-	1'496.28	-
3134 Sachversicherungsprämien	1'738.26	-	1'595.00	-	1'759.85	-
3137 Steuern und Abgaben	3'882.35	-	3'667.00	-	8'025.49	-
3151 Unterhalt Apparate, Maschinen etc.	139.32	-	-	-	423.63	-
3156 Unterhalt medizinische Geräte	17'993.36	-	16'000.00	-	15'823.94	-
3158 Unterhalt immaterielle Anlagen	12'186.40	-	15'000.00	-	14'221.90	-
3170 Reisekosten und Spesen	5'037.75	-	4'794.40	-	1'152.19	-
3180 Wertberichtigungen auf Forderungen	-8'300.00	-	-	-	-15'300.00	-
3181 Tatsächliche Forderungsverluste	9'280.30	-	16'667.00	-	-284.94	-
3300 Planmässige Abschreibungen VV	32'572.92	-	43'787.48	-	15'239.32	-
3320 Planmässige Abschr. Immat. Anlagen	16'203.75	-	28'197.73	-	25'795.17	-
3499 Übriger Finanzaufwand	-	-	-	-	-3.12	-
3637 Beiträge an private Haushalte	10'479.65	-	-	-	29'829.10	-
3920 Int. Verrg. Pacht, Mieten etc.	149'275.18	-	210'286.51	-	222'324.89	-
3940 Int. Verrg. kalk. Zinsen/Finanzaw.	3'143.68	-	3'689.55	-	1'467.09	-
3990 Übrige interne Verrechnungen	155'403.61	-	157'147.74	-	130'871.90	-
4250 Verkäufe	-	964.00	-	-	-	168.00
4260 Rückerstattungen Dritter	-	827'001.64	-	1'234'050.00	-	995'323.19
4290 Übrige Entgelte	-	3'365.15	-	-	-	3'228.07
4480 Mietzins von gem. Liegenschaften	-	-	-	-	-	288.00
4900 Gesundheitswesen	3'838'374.05	1'771'925.15	3'656'219.57	2'027'764.75	4'464'197.64	2'281'458.80
3010 Löhne Verwaltungs-/Betriebspersonal	1'960'571.37	-	1'786'504.99	-	2'287'708.66	-
3030 Entschädigungen temp. Arbeitskräfte	9'041.76	-	12'972.00	-	8'682.69	-
3040 Kinder- und Familienzulagen	34'887.91	-	30'086.43	-	36'279.91	-
3049 Übrige Zulagen	1'070.69	-	-	-	3'789.25	-
3050 AG-Beiträge AHV, IV, EO, ALV	113'805.59	-	114'984.74	-	147'711.96	-
3052 AG-Beiträge an Pensionskassen	239'699.69	-	272'865.88	-	320'211.32	-
3053 AG-Beiträge an Unfallversicherungen	21'263.28	-	22'246.34	-	27'191.97	-
3054 AG-Beiträge Familienausgleichskasse	26'782.67	-	28'671.59	-	36'697.18	-
3090 Aus-/Weiterbildung des Personals	11'446.52	-	7'232.21	-	20'079.72	-
3091 Personalwerbung	2'373.52	-	1'610.14	-	4'829.76	-
3099 Übriger Personalaufwand	9'415.58	-	6'640.29	-	10'337.77	-
3100 Büromaterial	8'302.69	-	8'415.56	-	5'526.85	-
3101 Betriebs-, Verbrauchsmaterial	72'126.84	-	71'392.06	-	69'511.03	-
3102 Drucksachen, Publikationen	5'110.22	-	12'916.29	-	8'429.24	-
3103 Fachliteratur, Zeitschriften	1'318.31	-	1'496.29	-	2'042.69	-
3104 Lehrmittel	0.27	-	-	-	-0.64	-
3105 Lebensmittel	0.30	-	-	-	3.41	-
3106 Medizinisches Material	108'700.55	-	130'000.00	-	159'038.92	-
3110 Büromöbel und -geräte	16'750.80	-	5'304.12	-	6'056.84	-
3111 Maschinen, Geräte und Fahrzeuge	1.79	-	2'000.00	-	28.02	-
3112 Kleider, Wäsche, Vorhänge	253.64	-	64.40	-	-	-
3113 Hardware	1'683.30	-	322.02	-	4'974.72	-
3116 Medizinische Geräte	31'792.78	-	6'000.00	-	33'694.45	-
3118 Immateriellen Anlagen	315.56	-	1'629.01	-	359.29	-
3120 Ver- und Entsorgung	1'992.52	-	1'394.06	-	1'427.01	-
3130 Dienstleistungen Dritter	220'358.76	-	150'062.80	-	212'457.52	-
3132 Honorare externe Berater etc.	50'989.62	-	44'865.83	-	34'435.81	-
3133 Informatik-Nutzungsaufwand	8'508.33	-	5'156.23	-	7'544.81	-
3134 Sachversicherungsprämien	1'852.34	-	2'136.74	-	2'144.65	-
3137 Steuern und Abgaben	12'658.55	-	17'334.00	-	13'058.61	-
3151 Unterhalt Apparate, Maschinen etc.	166.09	-	966.08	-	766.68	-
3153 Informatik-Unterhalt (Hardware)	42.04	-	42.00	-	812.68	-
3156 Unterhalt medizinische Geräte	20'258.61	-	20'000.00	-	20'780.42	-
3158 Unterhalt immaterielle Anlagen	13'798.76	-	10'096.60	-	13'919.23	-
3160 Miete und Pacht Liegenschaften	773.76	-	5'504.21	-	1'146.86	-
3161 Mieten, Benützungskosten Anlagen	-	-	-	-	0.23	-
3170 Reisekosten und Spesen	24'010.91	-	31'941.22	-	17'067.23	-
3181 Tatsächliche Forderungsverluste	9'320.73	-	33'334.00	-	14'031.50	-
3199 Übriger Betriebsaufwand	-	-	-	-	12.04	-
3300 Planmässige Abschreibungen VV	36'672.23	-	35'784.60	-	22'562.73	-
3320 Planmässige Abschr. Immat. Anlagen	18'375.46	-	28'330.19	-	48'634.77	-
3499 Übriger Finanzaufwand	-51.11	-	-	-	-83.92	-
3636 Beiträge an private Organisationen	292'141.00	-	292'141.00	-	292'141.00	-
3637 Beiträge an private Haushalte	-	-	-	-	23.00	-
3920 Int. Verrg. Pacht, Mieten etc.	244'236.95	-	258'281.71	-	359'352.01	-

	Rechnung 2022		Budget 2022		Rechnung 2021	
	Aufwand	Ertrag	Aufwand	Ertrag	Aufwand	Ertrag
3940 Int. Verrg. kalk. Zinsen/Finanzaw.	3'540.85	-	2'994.98	-	2'396.98	-
3990 Übrige interne Verrechnungen	202'012.02	-	192'498.96	-	206'380.78	-
4240 Benützungsgebühren/Dienstleistungen	-	1'431.31	-	-	-	7'954.21
4260 Rückerstattungen Dritter	-	1'251'343.20	-	1'624'764.75	-	1'673'853.59
4290 Übrige Entgelte	-	200'910.64	-	154'000.00	-	297'073.80
4480 Mietzinse von gem. Liegenschaften	-	-	-	-	-	512.00
4611 Entsch. von Kantonen/Konkordaten	-	318'240.00	-	249'000.00	-	246'480.00
4990 Übrige interne Verrechnungen	-	-	-	-	-	55'585.20
5 SOZIALE SICHERHEIT	344'619'957.37	233'602'502.26	346'088'241.40	232'657'390.93	333'629'239.58	241'852'940.06
5310 Alters- und Hinterlassenenvers. AHV	1'335'147.06	2'269'735.48	2'741'540.68	1'901'000.00	2'400'436.06	1'964'635.00
3000 Löhne/Sitzungsgelder Behörden/Komm.	2'988.00	-	5'400.00	-	1'984.00	-
3010 Löhne Verwaltungs-/Betriebspersonal	869'387.12	-	1'876'412.00	-	1'671'593.24	-
3030 Entschädigungen temp. Arbeitskräfte	76.95	-	-	-	32.00	-
3040 Kinder- und Familienzulagen	11'342.66	-	32'592.00	-	18'046.11	-
3049 Übrige Zulagen	6'500.00	-	1'080.00	-	1'600.00	-
3050 AG-Beiträge AHV, IV, EO, ALV	58'291.10	-	117'570.00	-	109'480.28	-
3052 AG-Beiträge an Pensionskassen	130'132.57	-	291'690.00	-	264'222.54	-
3053 AG-Beiträge an Unfallversicherungen	10'775.61	-	21'700.00	-	20'746.63	-
3054 AG-Beiträge Familienausgleichskasse	13'674.11	-	30'050.00	-	27'163.78	-
3090 Aus-/Weiterbildung des Personals	1'340.39	-	7'200.00	-	2'071.04	-
3091 Personalwerbung	4'004.90	-	3'600.00	-	-	-
3099 Übriger Personalaufwand	1'800.95	-	3'600.00	-	866.61	-
3100 Büromaterial	1'874.43	-	4'680.00	-	2'120.56	-
3102 Drucksachen, Publikationen	2'226.96	-	3'960.00	-	1'492.56	-
3103 Fachliteratur, Zeitschriften	782.64	-	1'080.00	-	668.16	-
3110 Büromöbel und -geräte	-	-	3'600.00	-	-	-
3111 Maschinen, Geräte und Fahrzeuge	-	-	360.00	-	-	-
3118 Immateriellen Anlagen	-	-	-	-	14.82	-
3120 Ver- und Entsorgung	36.00	-	-	-	-	-
3130 Dienstleistungen Dritter	8'374.16	-	28'440.00	-	7'708.84	-
3132 Honorare externe Berater etc.	3'329.78	-	1'440.00	-	22'333.86	-
3133 Informatik-Nutzungsaufwand	1'274.33	-	-	-	2'755.46	-
3134 Sachversicherungsprämien	1'069.11	-	2'880.00	-	1'866.88	-
3137 Steuern und Abgaben	-109.66	-	-	-	-	-
3151 Unterhalt Apparate, Maschinen etc.	449.75	-	1'080.00	-	439.07	-
3160 Miete und Pacht Liegenschaften	216.00	-	720.00	-	419.20	-
3161 Mieten, Benützungskosten Anlagen	42.31	-	-	-	-	-
3169 Übrige Mieten und Benützungskosten	-	-	-	-	542.42	-
3170 Reisekosten und Spesen	4'661.13	-	6'329.00	-	3'307.34	-
3199 Übriger Betriebsaufwand	5'720.62	-	-	-	-	-
3300 Planmässige Abschreibungen VV	10'733.04	-	10'733.04	-	9'540.48	-
3636 Beiträge an private Organisationen	263.63	-	-	-	-	-
3920 Int. Verrg. Pacht, Mieten etc.	96'548.54	-	106'918.56	-	92'991.54	-
3940 Int. Verrg. kalk. Zinsen/Finanzaw.	426.96	-	373.68	-	465.58	-
3980 Interne Übertragungen	-	-	76'680.00	-	68'160.00	-
3990 Übrige interne Verrechnungen	86'912.91	-	101'372.40	-	67'803.06	-
4240 Benützungsgebühren/Dienstleistungen	-	2'169'586.00	-	1'827'280.00	-	1'959'899.00
4260 Rückerstattungen Dritter	-	75'084.05	-	73'720.00	-	4'736.00
4290 Übrige Entgelte	-	453.60	-	-	-	-
4309 Übriger betrieblicher Ertrag	-	24'287.83	-	-	-	-
4990 Übrige interne Verrechnungen	-	324.00	-	-	-	-
5320 Ergänzungsleistungen AHV / IV	33'377'925.71	287'457.64	34'276'900.54	202'910.00	33'471'968.37	3'700.00
3000 Löhne/Sitzungsgelder Behörden/Komm.	2'739.00	-	4'950.00	-	1'550.00	-
3010 Löhne Verwaltungs-/Betriebspersonal	1'224'371.15	-	1'287'724.00	-	1'063'693.51	-
3030 Entschädigungen temp. Arbeitskräfte	70.54	-	-	-	25.00	-
3040 Kinder- und Familienzulagen	12'398.80	-	11'254.00	-	9'467.62	-
3049 Übrige Zulagen	5'958.38	-	990.00	-	64.90	-
3050 AG-Beiträge AHV, IV, EO, ALV	80'171.01	-	79'130.00	-	71'185.96	-
3052 AG-Beiträge an Pensionskassen	199'013.14	-	191'760.00	-	175'161.25	-
3053 AG-Beiträge an Unfallversicherungen	15'127.74	-	14'540.00	-	13'332.61	-
3054 AG-Beiträge Familienausgleichskasse	18'845.26	-	20'310.00	-	17'664.30	-
3090 Aus-/Weiterbildung des Personals	1'447.09	-	6'600.00	-	1'618.00	-
3091 Personalwerbung	3'671.15	-	3'300.00	-	-	-
3099 Übriger Personalaufwand	1'650.87	-	3'300.00	-	677.04	-
3100 Büromaterial	1'718.23	-	4'290.00	-	1'656.69	-
3102 Drucksachen, Publikationen	2'041.38	-	3'630.00	-	1'166.06	-
3103 Fachliteratur, Zeitschriften	717.42	-	990.00	-	522.00	-
3110 Büromöbel und -geräte	-	-	3'300.00	-	-	-
3111 Maschinen, Geräte und Fahrzeuge	-	-	330.00	-	-	-
3118 Immateriellen Anlagen	-	-	-	-	11.58	-
3120 Ver- und Entsorgung	33.00	-	-	-	-	-
3130 Dienstleistungen Dritter	7'676.31	-	26'070.00	-	6'011.03	-
3132 Honorare externe Berater etc.	3'052.30	-	1'320.00	-	17'448.33	-
3133 Informatik-Nutzungsaufwand	1'168.13	-	-	-	2'152.70	-
3134 Sachversicherungsprämien	980.02	-	2'640.00	-	1'458.50	-
3137 Steuern und Abgaben	-100.52	-	-	-	-	-
3151 Unterhalt Apparate, Maschinen etc.	412.27	-	990.00	-	343.03	-
3160 Miete und Pacht Liegenschaften	198.00	-	660.00	-	327.50	-
3161 Mieten, Benützungskosten Anlagen	38.78	-	-	-	-	-

	Rechnung 2022		Budget 2022		Rechnung 2021	
	Aufwand	Ertrag	Aufwand	Ertrag	Aufwand	Ertrag
3169	-	-	-	-	423.76	-
3170	4'282.70	-	5'503.00	-	3'103.98	-
3199	5'243.90	-	-	-	-	-
3300	9'838.62	-	9'838.62	-	7'453.50	-
3621	31'606'355.00	-	32'331'915.00	-	31'896'215.00	-
3636	241.66	-	-	-	-	-
3920	88'502.83	-	98'008.68	-	72'649.64	-
3940	391.38	-	342.54	-	363.74	-
3980	-	-	70'290.00	-	53'250.00	-
3990	79'670.17	-	92'924.70	-	52'971.14	-
4260	-	264'480.99	-	202'910.00	-	3'700.00
4290	-	415.80	-	-	-	-
4309	-	22'263.85	-	-	-	-
4990	-	297.00	-	-	-	-
5430	4'183'619.63	2'093'748.46	4'597'880.96	2'507'567.15	4'280'843.11	2'328'583.91
3000	282.13	-	777.00	-	342.25	-
3010	548'568.28	-	518'593.16	-	535'303.03	-
3040	3'907.95	-	1'631.41	-	2'803.63	-
3049	796.20	-	-	-	986.27	-
3050	35'856.14	-	34'389.97	-	34'858.75	-
3052	77'631.85	-	76'876.43	-	75'407.52	-
3053	6'748.98	-	6'569.23	-	6'583.83	-
3054	8'369.99	-	8'538.37	-	8'649.90	-
3090	419.20	-	697.50	-	712.54	-
3091	-	-	235.00	-	18.44	-
3099	710.06	-	210.00	-	790.44	-
3100	311.12	-	391.85	-	796.33	-
3101	38.26	-	-	-	148.89	-
3102	96.40	-	481.15	-	184.04	-
3103	135.53	-	240.10	-	208.04	-
3105	41.05	-	-	-	-	-
3110	63.57	-	1'601.25	-	459.98	-
3111	-	-	87.50	-	45.40	-
3113	-	-	87.50	-	765.67	-
3120	18.55	-	-	-	21.19	-
3130	3'777.51	-	1'813.73	-	5'151.15	-
3132	816.85	-	1'900.00	-	1'425.97	-
3133	124.73	-	452.50	-	164.39	-
3134	370.84	-	375.51	-	302.26	-
3137	98.09	-	221.25	-	799.07	-
3151	-	-	571.25	-	-	-
3158	18'322.24	-	25'430.55	-	18'607.82	-
3160	-	-	175.00	-	194.99	-
3170	905.82	-	1'638.18	-	1'006.98	-
3199	-325.95	-	120.49	-	3'588.63	-
3300	3'244.44	-	3'244.53	-	3'244.53	-
3320	-	-	8'670.77	-	-	-
3637	3'374'779.87	-	3'800'000.00	-	3'483'124.11	-
3920	38'081.07	-	38'633.82	-	40'342.77	-
3940	184.58	-	184.58	-	197.91	-
3990	59'244.28	-	63'041.38	-	53'606.39	-
4260	-	2'048'511.15	-	2'462'350.50	-	2'286'470.54
4290	-	17.07	-	-	-	16.44
4390	-	3.49	-	-	-	-
4990	-	45'216.75	-	45'216.65	-	42'096.93
5440	13'766'478.98	10'881'122.66	13'096'703.20	10'208'895.18	12'575'871.49	10'141'609.81
3010	8'100'651.26	-	7'893'493.22	-	7'773'036.54	-
3030	13'794.05	-	139'000.00	-	180'323.23	-
3040	83'932.89	-	98'057.44	-	76'758.76	-
3049	184'459.65	-	181'988.00	-	178'684.77	-
3050	540'891.53	-	530'336.57	-	532'341.41	-
3052	1'043'995.99	-	1'043'237.27	-	1'021'615.36	-
3053	101'324.07	-	89'548.43	-	99'373.64	-
3054	127'341.21	-	144'020.37	-	132'027.76	-
3090	103'762.67	-	104'558.50	-	108'984.80	-
3091	3'236.43	-	8'399.36	-	12'381.49	-
3099	18'845.12	-	23'403.00	-	20'241.91	-
3100	14'068.30	-	25'209.15	-	18'469.92	-
3101	44'207.07	-	42'234.75	-	52'504.66	-
3102	4'449.28	-	4'871.25	-	6'424.87	-
3103	4'500.58	-	6'294.28	-	4'443.10	-
3104	1'831.02	-	1'700.00	-	802.70	-
3105	193'467.45	-	242'900.60	-	185'147.30	-
3106	2'351.35	-	2'903.48	-	1'667.23	-
3110	9'579.50	-	18'229.10	-	8'122.73	-
3111	44'484.96	-	23'025.00	-	33'159.61	-
3112	20'052.06	-	14'000.00	-	8'732.90	-
3113	33'342.22	-	16'000.00	-	15'196.20	-
3118	49'655.45	-	46'500.00	-	38'451.00	-
3119	3'526.75	-	10'000.00	-	4'950.00	-

	Rechnung 2022		Budget 2022		Rechnung 2021	
	Aufwand	Ertrag	Aufwand	Ertrag	Aufwand	Ertrag
3120 Ver- und Entsorgung	1'210.14	-	5'977.80	-	8'180.91	-
3130 Dienstleistungen Dritter	78'048.73	-	76'126.00	-	70'792.68	-
3131 Planungen/Projektierungen Dritter	-	-	-	-	83.20	-
3132 Honorare externe Berater etc.	25'641.89	-	25'700.00	-	18'537.46	-
3133 Informatik-Nutzungsaufwand	7'094.55	-	10'000.00	-	7'612.05	-
3134 Sachversicherungsprämien	8'740.99	-	10'238.83	-	9'808.21	-
3137 Steuern und Abgaben	22'256.91	-	25'913.75	-	20'685.32	-
3139 Lehrlingsprüfungen	-	-	500.00	-	150.00	-
3144 Unterhalt Hochbauten, Gebäude	12'346.05	-	15'000.00	-	28'731.30	-
3150 Unterhalt Büromöbel und -geräte	413.21	-	400.00	-	2'610.83	-
3151 Unterhalt Apparate, Maschinen etc.	13'083.07	-	20'200.00	-	7'408.20	-
3153 Informatik-Unterhalt (Hardware)	1'542.60	-	1'000.00	-	9'237.20	-
3158 Unterhalt immaterielle Anlagen	38'677.05	-	32'139.00	-	37'773.84	-
3160 Miete und Pacht Liegenschaften	63'428.23	-	83'425.00	-	93'518.30	-
3161 Mieten, Benützungskosten Anlagen	1'487.10	-	2'265.00	-	200.00	-
3169 Übrige Mieten und Benützungskosten	61.50	-	3'500.00	-	-	-
3170 Reisekosten und Spesen	29'631.03	-	40'728.35	-	32'651.43	-
3171 Exkursionen, Schulreisen und Lager	662.70	-	1'000.00	-	250.00	-
3180 Wertberichtigungen auf Forderungen	-	-	-	-	-350.00	-
3181 Tatsächliche Forderungsverluste	-	-	-	-	294.95	-
3199 Übriger Betriebsaufwand	-	-	3'667.38	-	1'108.05	-
3300 Planmässige Abschreibungen VV	1'931.14	-	2'080.00	-	-	-
3499 Übriger Finanzaufwand	-14.11	-	-	-	-0.36	-
3636 Beiträge an private Organisationen	390.00	-	-	-	40.00	-
3637 Beiträge an private Haushalte	70'718.16	-	147'900.00	-	98'270.95	-
3892 Einlagen Rücklagen Globalbudgetber.	720'845.02	-	-	-	115'761.27	-
3920 Int. Verrg. Pacht, Mieten etc.	955'111.44	-	946'500.92	-	974'158.54	-
3940 Int. Verrg. kalk. Zinsen/Finanzaw.	120.64	-	120.64	-	-	-
3990 Übrige interne Verrechnungen	965'300.08	-	932'410.76	-	524'515.27	-
4210 Gebühren für Amtshandlungen	-	3'062.50	-	2'000.00	-	1'420.00
4220 Taxen und Kostgelder	-	12'196.45	-	16'565.18	-	8'688.80
4240 Benützungsgebühren/Dienstleistungen	-	5'199'710.15	-	5'766'000.00	-	5'696'121.20
4250 Verkäufe	-	760.00	-	-	-	67.70
4260 Rückerstattungen Dritter	-	87'419.17	-	365'000.00	-	256'939.20
4290 Übrige Entgelte	-	505'752.14	-	3'000.00	-	5'540.92
4470 Pacht-/Mietzinse Liegenschaften VV	-	3'020.00	-	6'280.00	-	3'217.50
4610 Entschädigungen vom Bund	-	500'580.00	-	500'000.00	-	494'058.00
4611 Entsch. von Kantonen/Konkordaten	-	3'771'506.00	-	3'400'000.00	-	3'339'924.53
4637 Beiträge von privaten Haushalten	-	176'330.00	-	68'500.00	-	140'164.40
4892 Entnahmen Rückl. Globalbudgetber.	-	535'126.05	-	-	-	112'148.11
4990 Übrige interne Verrechnungen	-	85'660.20	-	81'550.00	-	83'319.45
5444 Offene Kinder- und Jugendarbeit	11'864'146.44	211'293.57	11'972'008.35	147'500.00	11'532'181.13	247'739.60
3000 Löhne/Sitzungsgelder Behörden/Komm.	7'250.00	-	10'000.00	-	6'750.00	-
3010 Löhne Verwaltungs-/Betriebspersonal	809'900.79	-	835'481.60	-	809'236.83	-
3040 Kinder- und Familienzulagen	9'609.54	-	9'769.75	-	10'276.19	-
3049 Übrige Zulagen	363.92	-	-	-	607.49	-
3050 AG-Beiträge AHV, IV, EO, ALV	53'636.38	-	54'378.35	-	53'809.87	-
3052 AG-Beiträge an Pensionskassen	127'909.30	-	130'003.08	-	128'820.80	-
3053 AG-Beiträge an Unfallversicherungen	10'154.98	-	10'127.18	-	10'221.17	-
3054 AG-Beiträge Familienausgleichskasse	12'549.82	-	13'680.55	-	13'338.72	-
3090 Aus-/Weiterbildung des Personals	11'445.10	-	4'825.00	-	3'024.45	-
3091 Personalwerbung	-	-	-	-	80.00	-
3099 Übriger Personalaufwand	-	-	5'675.00	-	277.75	-
3100 Büromaterial	5'186.89	-	12'527.50	-	4'830.94	-
3101 Betriebs-, Verbrauchsmaterial	355.60	-	1'587.50	-	174.83	-
3102 Drucksachen, Publikationen	93'805.23	-	78'412.50	-	93'199.48	-
3103 Fachliteratur, Zeitschriften	-	-	2'108.75	-	369.00	-
3105 Lebensmittel	5'277.88	-	3'990.00	-	6'996.50	-
3106 Medizinisches Material	-	-	8.75	-	-	-
3110 Büromöbel und -geräte	3'146.10	-	5'315.00	-	348.95	-
3111 Maschinen, Geräte und Fahrzeuge	-	-	-	-	1'651.80	-
3112 Kleider, Wäsche, Vorhänge	-	-	-	-	288.00	-
3113 Hardware	-	-	-	-	293.00	-
3118 Immateriellen Anlagen	349.50	-	4'600.00	-	178.00	-
3119 Übrige nicht aktivierbare Anlagen	-	-	-	-	275.50	-
3120 Ver- und Entsorgung	718.80	-	70.00	-	846.50	-
3130 Dienstleistungen Dritter	237'452.53	-	275'578.00	-	220'582.02	-
3132 Honorare externe Berater etc.	48'843.65	-	82'480.00	-	61'081.75	-
3133 Informatik-Nutzungsaufwand	10'315.46	-	1'800.00	-	15'253.73	-
3134 Sachversicherungsprämien	1'165.47	-	773.88	-	896.99	-
3137 Steuern und Abgaben	-	-	677.50	-	-	-
3151 Unterhalt Apparate, Maschinen etc.	-	-	1'500.00	-	-	-
3153 Informatik-Unterhalt (Hardware)	457.34	-	-	-	300.00	-
3158 Unterhalt immaterielle Anlagen	-	-	7'850.00	-	-	-
3160 Miete und Pacht Liegenschaften	38'836.50	-	151'950.00	-	26'060.60	-
3161 Mieten, Benützungskosten Anlagen	265.00	-	2'104.00	-	-	-
3169 Übrige Mieten und Benützungskosten	-	-	-	-	75.40	-
3170 Reisekosten und Spesen	3'952.06	-	12'195.50	-	4'542.59	-
3171 Exkursionen, Schulreisen und Lager	74.60	-	400.00	-	770.00	-
3199 Übriger Betriebsaufwand	2'560.95	-	543.75	-	31'541.00	-
3300 Planmässige Abschreibungen VV	34'292.95	-	61'000.00	-	37'652.00	-

		Rechnung 2022		Budget 2022		Rechnung 2021	
		Aufwand	Ertrag	Aufwand	Ertrag	Aufwand	Ertrag
3499	Übriger Finanzaufwand	-32.57	-	-	-	-0.94	-
3636	Beiträge an private Organisationen	9'914'359.85	-	9'836'967.00	-	9'602'222.70	-
3637	Beiträge an private Haushalte	-	-	-	-	220.75	-
3893	Einlagen in Vorfinanzierungen EK	70'000.00	-	-	-	70'000.00	-
3920	Int. Verrg. Pacht, Mieten etc.	258'957.70	-	249'625.38	-	231'962.78	-
3940	Int. Verrg. kalk. Zinsen/Finanzaw.	4'199.00	-	4'199.00	-	3'451.00	-
3990	Übrige interne Verrechnungen	86'786.12	-	99'803.83	-	79'672.99	-
4250	Verkäufe	-	-	-	-	-	19.25
4260	Rückerstattungen Dritter	-	7'779.86	-	-	-	23'349.00
4290	Übrige Entgelte	-	133'261.00	-	122'000.00	-	126'085.60
4409	Übrige Zinsen von Finanzvermögen	-	17.90	-	-	-	-
4893	Entnahmen aus Vorfinanzierungen EK	-	44'734.81	-	-	-	77'035.75
4990	Übrige interne Verrechnungen	-	25'500.00	-	25'500.00	-	21'250.00
5450	Leistungen an Familien allgemein	8'957'893.62	6'272'257.21	8'975'543.33	6'025'000.00	8'359'430.64	6'272'617.80
3010	Löhne Verwaltungs-/Betriebspersonal	5'643'507.78	-	5'636'997.19	-	5'628'661.67	-
3030	Entschädigungen temp. Arbeitskräfte	-	-	-	-	8'880.63	-
3040	Kinder- und Familienzulagen	58'631.30	-	50'638.30	-	60'611.06	-
3049	Übrige Zulagen	22'854.49	-	500.00	-	14'720.65	-
3050	AG-Beiträge AHV, IV, EO, ALV	376'863.83	-	374'988.38	-	373'076.85	-
3052	AG-Beiträge an Pensionskassen	830'470.48	-	832'437.87	-	810'868.84	-
3053	AG-Beiträge an Unfallversicherungen	71'457.31	-	73'704.03	-	70'571.65	-
3054	AG-Beiträge Familienausgleichskasse	88'107.81	-	93'124.18	-	92'542.56	-
3090	Aus-/Weiterbildung des Personals	45'817.89	-	40'980.00	-	38'921.32	-
3091	Personalwerbung	4'107.02	-	2'074.28	-	13'725.06	-
3099	Übriger Personalaufwand	22'037.77	-	13'292.50	-	12'078.52	-
3100	Büromaterial	9'610.31	-	27'250.00	-	19'870.14	-
3101	Betriebs-, Verbrauchsmaterial	982.63	-	1'600.00	-	5'004.94	-
3102	Drucksachen, Publikationen	15'003.15	-	4'900.00	-	2'648.96	-
3103	Fachliteratur, Zeitschriften	1'572.79	-	3'050.00	-	3'268.55	-
3105	Lebensmittel	36.95	-	-	-	-	-
3106	Medizinisches Material	87.10	-	-	-	28.67	-
3110	Büromöbel und -geräte	11'314.05	-	9'000.00	-	12'482.38	-
3111	Maschinen, Geräte und Fahrzeuge	3'529.95	-	2'325.00	-	6'798.02	-
3112	Kleider, Wäsche, Vorhänge	142.75	-	-	-	-	-
3113	Hardware	2'111.15	-	2'600.00	-	9'169.30	-
3118	Immateriellen Anlagen	-	-	2'250.00	-	-	-
3120	Ver- und Entsorgung	2'111.77	-	450.00	-	1'392.75	-
3130	Dienstleistungen Dritter	80'555.24	-	76'100.00	-	93'677.91	-
3132	Honorare externe Berater etc.	79'324.79	-	14'100.00	-	13'657.37	-
3133	Informatik-Nutzungsaufwand	10'243.50	-	9'000.00	-	9'817.72	-
3134	Sachversicherungsprämien	25'507.55	-	13'142.10	-	25'064.07	-
3137	Steuern und Abgaben	51.05	-	92.00	-	34.10	-
3150	Unterhalt Büromöbel und -geräte	367.09	-	450.00	-	386.20	-
3151	Unterhalt Apparate, Maschinen etc.	7'771.70	-	4'500.00	-	5'291.86	-
3158	Unterhalt immaterielle Anlagen	-	-	4'100.00	-	395.81	-
3160	Miete und Pacht Liegenschaften	8'733.85	-	2'275.00	-	3'130.83	-
3161	Mieten, Benützungskosten Anlagen	3'042.10	-	-	-	1'425.30	-
3170	Reisekosten und Spesen	51'205.71	-	58'450.00	-	56'289.91	-
3181	Tatsächliche Forderungsverluste	-	-	-	-	0.02	-
3199	Übriger Betriebsaufwand	-	-	900.00	-	358.00	-
3300	Planmässige Abschreibungen VV	2'172.53	-	2'340.00	-	-	-
3892	Einlagen Rücklagen Globalbudgetber.	68'298.81	-	-	-	-	-
3920	Int. Verrg. Pacht, Mieten etc.	358'382.30	-	389'070.30	-	418'679.70	-
3940	Int. Verrg. kalk. Zinsen/Finanzaw.	135.72	-	135.72	-	-	-
3990	Übrige interne Verrechnungen	1'051'743.40	-	1'228'726.48	-	545'899.32	-
4210	Gebühren für Amtshandlungen	-	130'785.20	-	200'000.00	-	175'654.60
4220	Steuern und Kostgelder	-	982.10	-	1'000.00	-	656.00
4240	Benützungsgebühren/Dienstleistungen	-	595'073.80	-	499'000.00	-	489'208.90
4250	Verkäufe	-	855.00	-	-	-	67.50
4260	Rückerstattungen Dritter	-	18'479.67	-	-	-	25'741.58
4390	Übriger Ertrag	-	170.60	-	-	-	-
4470	Pacht-/Mietzinse Liegenschaften VV	-	40.00	-	-	-	-
4610	Entschädigungen vom Bund	-	56'012.00	-	25'000.00	-	15'000.00
4611	Entsch. von Kantonen/Konkordaten	-	5'458'929.17	-	5'300'000.00	-	5'566'289.22
4892	Entnahmen Rückl. Globalbudgetber.	-	10'929.67	-	-	-	-
5452	Tageseltern	-	-	-	-	-	243'474.25
4260	Rückerstattungen Dritter	-	-	-	-	-	243'474.25
5590	Arbeitslosigkeit	17'463'673.98	15'559'905.64	18'257'348.00	16'594'432.00	18'077'173.14	16'801'461.61
3010	Löhne Verwaltungs-/Betriebspersonal	9'667'076.97	-	9'573'397.00	-	9'687'821.05	-
3030	Entschädigungen temp. Arbeitskräfte	340'766.60	-	210'000.00	-	590'803.75	-
3040	Kinder- und Familienzulagen	144'555.65	-	147'000.00	-	127'381.60	-
3049	Übrige Zulagen	6'013.25	-	-	-	7'035.95	-
3050	AG-Beiträge AHV, IV, EO, ALV	633'603.65	-	617'689.00	-	629'873.15	-
3052	AG-Beiträge an Pensionskassen	1'350'174.75	-	1'381'113.00	-	1'342'053.90	-
3053	AG-Beiträge an Unfallversicherungen	120'029.95	-	92'652.00	-	121'283.45	-
3054	AG-Beiträge Familienausgleichskasse	148'865.95	-	173'725.00	-	156'147.80	-
3090	Aus-/Weiterbildung des Personals	106'412.95	-	116'000.00	-	94'223.90	-
3091	Personalwerbung	6'291.21	-	300.00	-	5'285.75	-
3099	Übriger Personalaufwand	27'993.30	-	14'800.00	-	14'373.05	-

	Rechnung 2022		Budget 2022		Rechnung 2021	
	Aufwand	Ertrag	Aufwand	Ertrag	Aufwand	Ertrag
3100 Büromaterial	26'974.38	-	46'000.00	-	32'906.41	-
3101 Betriebs-, Verbrauchsmaterial	154'490.05	-	256'277.00	-	181'881.42	-
3102 Drucksachen, Publikationen	11'226.84	-	22'000.00	-	6'637.52	-
3103 Fachliteratur, Zeitschriften	4'982.47	-	5'000.00	-	6'725.30	-
3104 Lehrmittel	9'131.73	-	3'900.00	-	3'581.75	-
3105 Lebensmittel	653'443.86	-	633'907.00	-	480'315.71	-
3106 Medizinisches Material	1'482.40	-	700.00	-	1'122.55	-
3110 Büromöbel und -geräte	13'647.83	-	19'600.00	-	32'673.15	-
3111 Maschinen, Geräte und Fahrzeuge	110'605.92	-	54'300.00	-	74'151.00	-
3112 Kleider, Wäsche, Vorhänge	27'599.22	-	23'000.00	-	25'812.02	-
3113 Hardware	15'671.38	-	17'400.00	-	35'592.85	-
3118 Immateriellen Anlagen	17'739.21	-	17'000.00	-	15'389.14	-
3120 Ver- und Entsorgung	29'532.95	-	35'500.00	-	32'300.25	-
3130 Dienstleistungen Dritter	571'784.85	-	579'109.00	-	534'176.65	-
3132 Honorare externe Berater etc.	21'667.72	-	69'500.00	-	17'956.55	-
3133 Informatik-Nutzungsaufwand	25'137.91	-	48'250.00	-	30'542.26	-
3134 Sachversicherungsprämien	8'512.05	-	9'185.00	-	8'677.45	-
3137 Steuern und Abgaben	149'909.19	-	127'850.00	-	126'043.79	-
3139 Lehrlingsprüfungen	400.00	-	-	-	150.00	-
3144 Unterhalt Hochbauten, Gebäude	119'973.10	-	61'720.00	-	109'873.20	-
3151 Unterhalt Apparate, Maschinen etc.	41'400.32	-	44'350.00	-	43'989.66	-
3153 Informatik-Unterhalt (Hardware)	10'098.33	-	7'000.00	-	9'940.50	-
3158 Unterhalt immaterielle Anlagen	8'797.05	-	7'792.00	-	2'364.05	-
3160 Miete und Pacht Liegenschaften	5'088.75	-	400.00	-	5'367.45	-
3161 Mieten, Benützungskosten Anlagen	6'731.41	-	3'000.00	-	5'882.38	-
3169 Übrige Mieten und Benützungskosten	-	-	-	-	323.10	-
3170 Reisekosten und Spesen	43'028.19	-	62'520.00	-	30'681.24	-
3171 Exkursionen, Schulreisen und Lager	6'402.05	-	13'900.00	-	4'295.75	-
3181 Tatsächliche Forderungsverluste	510.00	-	-	-	-	-
3190 Schadenersatzleistungen	578.90	-	-	-	50'409.25	-
3199 Übriger Betriebsaufwand	74'061.46	-	292'705.00	-	125'935.05	-
3499 Übriger Finanzaufwand	-174.95	-	-	-	-69.85	-
3636 Beiträge an private Organisationen	373'402.43	-	1'100'692.00	-	333'132.00	-
3637 Beiträge an private Haushalte	-	-	-	-	6'743.50	-
3920 Int. Verrg. Pacht, Mieten etc.	1'155'705.06	-	1'190'179.00	-	1'795'169.29	-
3990 Übrige interne Verrechnungen	1'212'347.69	-	1'177'936.00	-	1'130'217.45	-
4240 Benützunggebühren/Dienstleistungen	-	244'639.67	-	200'000.00	-	212'556.10
4250 Verkäufe	-	829'989.20	-	795'000.00	-	767'779.80
4260 Rückerstattungen Dritter	-	2'308'287.55	-	2'330'655.00	-	2'543'490.60
4290 Übrige Entgelte	-	1'191'071.01	-	1'095'437.00	-	1'011'135.40
4611 Entsch. von Kantonen/Konkordaten	-	7'205.00	-	-	-	2'956.00
4631 Beiträge von Kantonen/Konkordaten	-	10'247'429.71	-	11'304'673.00	-	11'200'452.60
4632 Beiträge von Gemeinden/-verbänden	-	81'862.00	-	79'927.00	-	80'087.00
4990 Übrige interne Verrechnungen	-	649'421.50	-	788'740.00	-	983'004.11
5720 Gesetzliche wirtschaftliche Hilfe	131'039'050.48	35'238'306.84	136'399'156.76	29'677'807.15	138'982'728.21	36'114'056.07
3000 Löhne/Sitzungsgelder Behörden/Komm.	2'600.12	-	7'161.00	-	3'154.25	-
3010 Löhne Verwaltungs-/Betriebspersonal	10'808'181.46	-	10'760'374.73	-	10'498'185.53	-
3040 Kinder- und Familienzulagen	110'614.84	-	103'370.76	-	123'561.02	-
3049 Übrige Zulagen	11'171.47	-	10'000.00	-	14'363.69	-
3050 AG-Beiträge AHV, IV, EO, ALV	705'138.81	-	711'419.07	-	689'085.44	-
3052 AG-Beiträge an Pensionskassen	1'438'788.00	-	1'512'165.47	-	1'414'548.31	-
3053 AG-Beiträge an Unfallversicherungen	132'920.22	-	136'310.94	-	130'106.96	-
3054 AG-Beiträge Familienausgleichskasse	165'489.36	-	176'592.51	-	170'935.34	-
3090 Aus-/Weiterbildung des Personals	51'420.75	-	124'867.50	-	75'926.21	-
3091 Personalwerbung	2'191.75	-	2'605.00	-	2'086.95	-
3099 Übriger Personalaufwand	25'444.69	-	32'155.00	-	17'813.61	-
3100 Büromaterial	46'542.46	-	65'622.56	-	51'606.10	-
3101 Betriebs-, Verbrauchsmaterial	3'757.69	-	-	-	10'414.26	-
3102 Drucksachen, Publikationen	7'129.70	-	12'595.35	-	17'046.37	-
3103 Fachliteratur, Zeitschriften	2'600.76	-	5'696.80	-	3'917.75	-
3105 Lebensmittel	378.24	-	-	-	-	-
3110 Büromöbel und -geräte	4'910.13	-	14'121.25	-	20'375.30	-
3111 Maschinen, Geräte und Fahrzeuge	2'310.55	-	162.50	-	404.75	-
3113 Hardware	38'504.35	-	43'352.50	-	7'056.52	-
3120 Ver- und Entsorgung	5'475.47	-	6'000.00	-	5'592.91	-
3130 Dienstleistungen Dritter	151'633.54	-	162'129.89	-	171'728.86	-
3132 Honorare externe Berater etc.	8'129.35	-	19'857.00	-	14'072.01	-
3133 Informatik-Nutzungsaufwand	13'717.71	-	17'882.50	-	14'108.66	-
3134 Sachversicherungsprämien	7'311.00	-	7'212.11	-	5'768.97	-
3137 Steuern und Abgaben	1'765.57	-	6'766.25	-	3'095.96	-
3144 Unterhalt Hochbauten, Gebäude	35'312.15	-	-	-	4'200.30	-
3150 Unterhalt Büromöbel und -geräte	86.15	-	-	-	-	-
3151 Unterhalt Apparate, Maschinen etc.	1'334.20	-	2'943.25	-	-	-
3158 Unterhalt immaterielle Anlagen	744'418.91	-	1'000'547.15	-	442'542.87	-
3160 Miete und Pacht Liegenschaften	425.00	-	325.00	-	1'947.07	-
3170 Reisekosten und Spesen	22'599.31	-	24'267.68	-	19'137.49	-
3199 Übriger Betriebsaufwand	-309.05	-	6'549.60	-	26'446.37	-
3300 Planmässige Abschreibungen VV	51'080.43	-	51'083.29	-	51'083.29	-
3320 Planmässige Abschr. Immat. Anlagen	2'618'023.22	-	2'937'911.64	-	-	-
3636 Beiträge an private Organisationen	100'000.00	-	100'000.00	-	140'000.00	-
3637 Beiträge an private Haushalte	111'529'241.08	-	116'084'990.95	-	122'823'012.31	-

		Rechnung 2022		Budget 2022		Rechnung 2021	
		Aufwand	Ertrag	Aufwand	Ertrag	Aufwand	Ertrag
3920	Int. Verrg. Pacht, Mieten etc.	894'051.01	-	907'029.11	-	941'084.99	-
3940	Int. Verrg. kalk. Zinsen/Finanzaw.	149'943.70	-	149'943.70	-	72'880.61	-
3990	Übrige interne Verrechnungen	1'149'716.38	-	1'195'144.70	-	995'437.18	-
4240	Benützungsgebühren/Dienstleistungen	-	660.00	-	-	-	215.40
4260	Rückerstattungen Dritter	-	33'253'797.79	-	27'835'661.95	-	35'447'261.03
4290	Übrige Entgelte	-	157.28	-	-	-	151.48
4390	Übriger Ertrag	-	32.13	-	-	-	-
4631	Beiträge von Kantonen/Konkordaten	-	245'932.60	-	-	-	-
4990	Übrige interne Verrechnungen	-	1'737'727.04	-	1'842'145.20	-	666'428.16
5730	Asylwesen	41'994'080.07	41'196'054.58	32'363'561.30	31'433'932.30	35'938'547.37	35'144'566.23
3000	Löhne/Sitzungsgelder Behörden/Komm.	6'500.00	-	6'000.00	-	5'250.00	-
3010	Löhne Verwaltungs-/Betriebspersonal	3'090'884.06	-	3'208'369.00	-	3'123'207.84	-
3040	Kinder- und Familienzulagen	44'116.60	-	37'637.00	-	40'378.30	-
3049	Übrige Zulagen	2'309.90	-	-	-	527.90	-
3050	AG-Beiträge AHV, IV, EO, ALV	201'657.90	-	209'306.00	-	210'617.45	-
3052	AG-Beiträge an Pensionskassen	393'242.55	-	439'553.00	-	425'291.65	-
3053	AG-Beiträge an Unfallversicherungen	37'900.35	-	40'584.00	-	39'573.25	-
3054	AG-Beiträge Familienausgleichskasse	47'543.85	-	51'955.00	-	52'238.40	-
3090	Aus-/Weiterbildung des Personals	9'480.60	-	14'185.00	-	23'259.50	-
3091	Personalwerbung	1'112.40	-	498.00	-	646.20	-
3099	Übriger Personalaufwand	2'389.75	-	11'818.00	-	3'690.60	-
3100	Büromaterial	14'803.27	-	17'000.00	-	13'488.10	-
3101	Betriebs-, Verbrauchsmaterial	32'832.79	-	17'900.00	-	13'874.10	-
3102	Drucksachen, Publikationen	23'170.66	-	24'965.88	-	13'314.65	-
3103	Fachliteratur, Zeitschriften	1'065.14	-	200.00	-	1'196.44	-
3104	Lehrmittel	-	-	7'000.00	-	5'011.05	-
3105	Lebensmittel	7'395.47	-	12'000.00	-	7'933.32	-
3110	Büromöbel und -geräte	15'584.00	-	13'000.00	-	18'522.65	-
3111	Maschinen, Geräte und Fahrzeuge	10'622.00	-	8'000.00	-	9'544.25	-
3112	Kleider, Wäsche, Vorhänge	-344.80	-	-	-	147.50	-
3113	Hardware	-	-	1'000.00	-	276.00	-
3118	Immateriellen Anlagen	24'353.70	-	3'300.00	-	142'917.90	-
3119	Übrige nicht aktivierbare Anlagen	15'979.65	-	-	-	9'800.40	-
3120	Ver- und Entsorgung	10'126.45	-	12'750.00	-	18'880.80	-
3130	Dienstleistungen Dritter	421'131.87	-	400'688.82	-	348'970.24	-
3132	Honorare externe Berater etc.	20'070.80	-	-	-	36'591.70	-
3133	Informatik-Nutzungsaufwand	6'631.15	-	-	-	6'849.00	-
3134	Sachversicherungsprämien	1'282.10	-	4'945.00	-	4'720.75	-
3137	Steuern und Abgaben	5'793.24	-	800.00	-	4'334.74	-
3144	Unterhalt Hochbauten, Gebäude	46'798.62	-	30'000.00	-	60'916.30	-
3151	Unterhalt Apparate, Maschinen etc.	6'130.85	-	16'000.00	-	6'190.15	-
3158	Unterhalt immaterielle Anlagen	132'807.10	-	2'000.00	-	7'826.20	-
3160	Miete und Pacht Liegenschaften	694'899.75	-	519'245.60	-	520'082.05	-
3161	Mieten, Benützungskosten Anlagen	5'013.00	-	10'500.00	-	6'358.00	-
3170	Reisekosten und Spesen	18'770.35	-	10'800.00	-	7'049.70	-
3180	Wertberichtigungen auf Forderungen	-1'000.00	-	-	-	-	-
3181	Tatsächliche Forderungsverluste	3'780.00	-	-	-	879.30	-
3320	Planmässige Abschr. Inmat. Anlagen	-	-	24'000.00	-	-	-
3636	Beiträge an private Organisationen	171'775.00	-	190'850.00	-	181'082.55	-
3637	Beiträge an private Haushalte	32'039'717.27	-	23'914'750.00	-	24'698'835.60	-
3892	Einlagen Rücklagen Globalbudgetber.	-	-	-	-	45'584.43	-
3893	Einlagen in Vorfinanzierungen EK	1'808'417.54	-	-	-	2'703'695.35	-
3920	Int. Verrg. Pacht, Mieten etc.	1'980'513.30	-	2'094'181.90	-	2'553'697.25	-
3940	Int. Verrg. kalk. Zinsen/Finanzaw.	835.00	-	835.00	-	-	-
3990	Übrige interne Verrechnungen	637'986.84	-	1'006'944.10	-	565'295.81	-
4260	Rückerstattungen Dritter	-	38.00	-	5'400.00	-	1.20
4290	Übrige Entgelte	-	10'400.00	-	-	-	9'500.00
4390	Übriger Ertrag	-	34'349.39	-	-	-	34'600.20
4480	Mietzinse von gem. Liegenschaften	-	1'991'439.85	-	2'357'388.90	-	1'899'397.00
4611	Entsch. von Kantonen/Konkordaten	-	37'372'600.48	-	28'600'182.40	-	29'245'581.83
4631	Beiträge von Kantonen/Konkordaten	-	706'563.30	-	395'861.00	-	1'629'483.68
4892	Entnahmen Rückl. Globalbudgetber.	-	-	-	-	-	1'522'723.24
4893	Entnahmen aus Vorfinanzierungen EK	-	1'045'663.56	-	-	-	762'779.08
4910	Int. Verrg. von Dienstleistungen	-	-	-	40'100.00	-	-
4990	Übrige interne Verrechnungen	-	35'000.00	-	35'000.00	-	40'500.00
5790	Sozialhilfe	3'522'005.24	321'018.26	3'679'098.28	329'224.15	3'591'531.46	319'268.35
3000	Löhne/Sitzungsgelder Behörden/Komm.	167.75	-	462.00	-	203.50	-
3010	Löhne Verwaltungs-/Betriebspersonal	144'531.39	-	178'733.07	-	136'687.22	-
3040	Kinder- und Familienzulagen	598.11	-	479.68	-	509.15	-
3049	Übrige Zulagen	15.58	-	-	-	118.34	-
3050	AG-Beiträge AHV, IV, EO, ALV	9'477.70	-	11'357.23	-	9'126.86	-
3052	AG-Beiträge an Pensionskassen	25'037.05	-	29'622.07	-	23'602.92	-
3053	AG-Beiträge an Unfallversicherungen	1'778.05	-	2'177.95	-	1'710.26	-
3054	AG-Beiträge Familienausgleichskasse	2'312.75	-	2'831.22	-	2'266.96	-
3090	Aus-/Weiterbildung des Personals	439.70	-	805.00	-	129.50	-
3091	Personalwerbung	-	-	160.00	-	10.96	-
3099	Übriger Personalaufwand	295.35	-	285.00	-	236.50	-
3100	Büromaterial	76.14	-	242.59	-	75.70	-
3101	Betriebs-, Verbrauchsmaterial	22.75	-	-	-	-	-
3102	Drucksachen, Publikationen	50.60	-	137.50	-	55.04	-

	Rechnung 2022		Budget 2022		Rechnung 2021	
	Aufwand	Ertrag	Aufwand	Ertrag	Aufwand	Ertrag
3103 Fachliteratur, Zeitschriften	83.31	-	215.10	-	125.61	-
3105 Lebensmittel	60'103.11	-	-	-	129'100.80	-
3110 Büromöbel und -geräte	37.80	-	77.50	-	34.97	-
3113 Hardware	-	-	-	-	455.26	-
3120 Ver- und Entsorgung	11.03	-	-	-	65.95	-
3130 Dienstleistungen Dritter	1'054.26	-	1'045.38	-	1'354.83	-
3132 Honorare externe Berater etc.	485.70	-	1'150.00	-	847.87	-
3133 Informatik-Nutzungsaufwand	74.16	-	165.00	-	97.75	-
3134 Sachversicherungsprämien	134.16	-	112.38	-	91.07	-
3137 Steuern und Abgaben	98.09	-	202.50	-	99.07	-
3144 Unterhalt Hochbauten, Gebäude	673.90	-	-	-	2'943.40	-
3151 Unterhalt Apparate, Maschinen etc.	-	-	27.50	-	-	-
3158 Unterhalt immaterielle Anlagen	10'894.30	-	11'872.30	-	11'064.11	-
3160 Miete und Pacht Liegenschaften	19'283.60	-	-	-	27'512.49	-
3170 Reisekosten und Spesen	284.32	-	600.68	-	233.88	-
3199 Übriger Betriebsaufwand	6'745.75	-	202'091.91	-	21'974.65	-
3300 Planmässige Abschreibungen VV	1'929.13	-	1'929.18	-	1'929.18	-
3320 Planmässige Abschr. Immat. Anlagen	-	-	5'155.59	-	-	-
3636 Beiträge an private Organisationen	3'205'924.50	-	3'196'783.00	-	3'191'188.40	-
3920 Int. Verrg. Pacht, Mieten etc.	10'250.46	-	10'399.28	-	10'821.90	-
3940 Int. Verrg. kalk. Zinsen/Finanzaw.	109.75	-	109.75	-	117.68	-
3990 Übrige interne Verrechnungen	19'024.99	-	19'867.92	-	16'739.68	-
4240 Benützungsgebühren/Dienstleistungen	-	-	-	-	-	-2'020.00
4260 Rückerstattungen Dritter	-	293'202.82	-	301'421.00	-	295'600.66
4290 Übrige Entgelte	-	10.15	-	-	-	9.78
4390 Übriger Ertrag	-	2.08	-	-	-	-
4990 Übrige interne Verrechnungen	-	27'803.21	-	27'803.15	-	25'677.91
5799 Lastenausgleich Soziales	76'785'381.55	119'271'601.85	79'313'500.00	133'629'123.00	64'168'528.60	132'271'227.43
3137 Steuern und Abgaben	-	-	-	-	-2'500.00	-
3611 Entschädigungen Kantone/Konkordate	76'785'381.55	-	79'313'500.00	-	64'171'028.60	-
4611 Entsch. von Kantonen/Konkordaten	-	116'707'948.85	-	131'200'000.00	-	129'640'393.43
4621 Vertikaler Finanz-/Lastenausgleich	-	2'563'653.00	-	2'429'123.00	-	2'630'834.00
5930 Hilfsaktionen im Ausland	330'554.61	0.07	415'000.00	-	250'000.00	-
3010 Löhne Verwaltungs-/Betriebspersonal	364.83	-	-	-	-	-
3040 Kinder- und Familienzulagen	3.98	-	-	-	-	-
3050 AG-Beiträge AHV, IV, EO, ALV	27.05	-	-	-	-	-
3052 AG-Beiträge an Pensionskassen	69.59	-	-	-	-	-
3053 AG-Beiträge an Unfallversicherungen	4.73	-	-	-	-	-
3054 AG-Beiträge Familienausgleichskasse	6.45	-	-	-	-	-
3090 Aus-/Weiterbildung des Personals	0.29	-	-	-	-	-
3099 Übriger Personalaufwand	0.50	-	-	-	-	-
3102 Drucksachen, Publikationen	0.14	-	-	-	-	-
3130 Dienstleistungen Dritter	0.49	-	-	-	-	-
3132 Honorare externe Berater etc.	2.43	-	-	-	-	-
3134 Sachversicherungsprämien	0.19	-	-	-	-	-
3170 Reisekosten und Spesen	0.92	-	-	-	-	-
3300 Planmässige Abschreibungen VV	7.09	-	-	-	-	-
3638 Entwicklungs- und humanitäre Hilfe	330'000.00	-	415'000.00	-	250'000.00	-
3920 Int. Verrg. Pacht, Mieten etc.	25.48	-	-	-	-	-
3990 Übrige interne Verrechnungen	40.45	-	-	-	-	-
4210 Gebühren für Amtshandlungen	-	0.07	-	-	-	-
6 VERKEHR	117'895'375.31	29'353'263.24	124'444'896.12	30'071'749.00	117'956'644.56	28'241'759.26
6150 Gemeindestrassen	79'342'411.00	29'325'128.99	81'362'294.92	29'949'749.00	81'536'270.95	28'158'446.21
3010 Löhne Verwaltungs-/Betriebspersonal	23'478'267.75	-	25'705'792.60	-	24'594'411.51	-
3030 Entschädigungen temp. Arbeitskräfte	131'934.45	-	50'000.00	-	129'657.10	-
3040 Kinder- und Familienzulagen	365'818.80	-	317'825.81	-	381'801.31	-
3049 Übrige Zulagen	350'747.41	-	429'000.00	-	320'058.91	-
3050 AG-Beiträge AHV, IV, EO, ALV	1'569'249.87	-	1'749'506.50	-	1'666'521.29	-
3052 AG-Beiträge an Pensionskassen	3'517'097.31	-	3'894'729.88	-	3'706'453.61	-
3053 AG-Beiträge an Unfallversicherungen	455'868.91	-	623'133.39	-	623'575.17	-
3054 AG-Beiträge Familienausgleichskasse	368'369.76	-	437'971.47	-	413'481.54	-
3090 Aus-/Weiterbildung des Personals	127'386.17	-	227'936.04	-	162'397.07	-
3091 Personalwerbung	24'312.86	-	23'000.00	-	5'115.71	-
3099 Übriger Personalaufwand	65'829.19	-	80'500.00	-	49'538.01	-
3100 Büromaterial	24'852.20	-	43'089.78	-	36'815.55	-
3101 Betriebs-, Verbrauchsmaterial	2'176'982.40	-	2'427'200.17	-	2'515'438.15	-
3102 Drucksachen, Publikationen	35'591.25	-	53'500.00	-	41'900.90	-
3103 Fachliteratur, Zeitschriften	7'690.42	-	13'094.19	-	12'631.50	-
3105 Lebensmittel	75'508.32	-	117'000.00	-	51'922.75	-
3106 Medizinisches Material	2'893.81	-	3'000.00	-	1'342.98	-
3109 Übriger Material- und Warenaufwand	3'665.66	-	3'066.72	-	3'227.10	-
3110 Büromöbel und -geräte	28'061.00	-	15'000.00	-	6'056.73	-
3111 Maschinen, Geräte und Fahrzeuge	229'590.76	-	275'133.45	-	257'933.52	-
3112 Kleider, Wäsche, Vorhänge	129'149.25	-	60'400.00	-	103'986.36	-
3113 Hardware	32'252.55	-	55'800.00	-	25'827.36	-
3118 Immateriellen Anlagen	76'481.98	-	71'000.00	-	57'906.80	-
3119 Übrige nicht aktivierbare Anlagen	13'212.55	-	-	-	6'725.85	-
3120 Ver- und Entsorgung	1'717'861.00	-	1'119'000.00	-	1'109'074.25	-

	Rechnung 2022		Budget 2022		Rechnung 2021	
	Aufwand	Ertrag	Aufwand	Ertrag	Aufwand	Ertrag
3130 Dienstleistungen Dritter	823'674.98	-	778'965.88	-	843'121.55	-
3132 Honorare externe Berater etc.	7'214'313.19	-	7'256'482.43	-	7'314'420.07	-
3133 Informatik-Nutzungsaufwand	34'415.44	-	2'652.10	-	32'145.95	-
3134 Sachversicherungsprämien	118'482.42	-	105'955.76	-	122'506.24	-
3137 Steuern und Abgaben	913'192.12	-	943'500.00	-	925'322.34	-
3141 Unterhalt Strassen / Verkehrswege	2'664'246.75	-	2'095'000.00	-	2'282'361.21	-
3142 Unterhalt Wasserbau	78'742.11	-	150'000.00	-	31'218.06	-
3143 Unterhalt übrige Tiefbauten	350.00	-	85'000.00	-	39'317.66	-
3144 Unterhalt Hochbauten, Gebäude	2'999.64	-	28'000.00	-	15'943.01	-
3151 Unterhalt Apparate, Maschinen etc.	806'327.70	-	804'133.45	-	936'913.03	-
3153 Informatik-Unterhalt (Hardware)	157'038.87	-	149'000.00	-	183'471.26	-
3158 Unterhalt immaterielle Anlagen	91'744.80	-	100'000.00	-	95'899.62	-
3160 Miete und Pacht Liegenschaften	71'332.40	-	78'655.00	-	69'572.35	-
3161 Mieten, Benützungskosten Anlagen	324'347.94	-	243'165.30	-	338'120.62	-
3170 Reisekosten und Spesen	73'964.04	-	95'597.42	-	54'846.29	-
3180 Wertberichtigungen auf Forderungen	-	-	-	-	3'592.97	-
3181 Tatsächliche Forderungsverluste	22.50	-	-	-	7'383.20	-
3190 Schadenersatzleistungen	16'747.15	-	5'000.00	-	335.20	-
3199 Übriger Betriebsaufwand	84'510.79	-	150'000.00	-	817'483.84	-
3300 Planmässige Abschreibungen VV	20'424'273.63	-	21'472'996.04	-	20'330'925.15	-
3301 Ausserplanmässige Abschreibungen VV	-	-	-	-	713'669.40	-
3320 Planmässige Abschr. Immat. Anlagen	1'116'262.40	-	-	-	963'129.67	-
3499 Übriger Finanzaufwand	-7'912.70	-	-	-	-4'931.50	-
3635 Beiträge an private Unternehmungen	-	-	-	-	60'000.00	-
3636 Beiträge an private Organisationen	56'244.80	-	130'186.92	-	88'773.77	-
3660 Planmässige Abschr. Inv.-Beiträge	200'819.10	-	200'000.00	-	200'045.00	-
3893 Einlagen in Vorfinanzierungen EK	291'544.62	-	-	-	3'647.61	-
3920 Int. Verrg. Pacht, Mieten etc.	3'386'916.76	-	3'630'041.78	-	3'113'935.00	-
3940 Int. Verrg. kalk. Zinsen/Finanzaw.	2'591'411.46	-	2'591'411.46	-	2'436'624.95	-
3990 Übrige interne Verrechnungen	2'797'722.46	-	2'470'871.38	-	3'232'676.40	-
4120 Konzessionen	-	14'871'657.72	-	14'988'000.00	-	14'806'728.45
4210 Gebühren für Amtshandlungen	-	22'643.00	-	30'000.00	-	29'540.00
4240 Benützungsgebühren/Dienstleistungen	-	9'850'902.63	-	10'690'235.00	-	8'720'552.28
4250 Verkäufe	-	173'006.13	-	199'000.00	-	173'178.25
4260 Rückerstattungen Dritter	-	2'194'665.55	-	2'124'000.00	-	2'233'470.53
4290 Übrige Entgelte	-	17'027.44	-	20'000.00	-	38'732.40
4470 Pacht-/Mietzinse Liegenschaften VV	-	51'040.12	-	39'000.00	-	47'478.70
4611 Entsch. von Kantonen/Konkordaten	-	19'593.40	-	50'000.00	-	35'753.65
4910 Int. Verrg. von Dienstleistungen	-	185'000.00	-	-	-	185'000.00
4920 Int.Verrg. Pacht, Mieten, Benützung	-	433'297.15	-	362'614.00	-	408'979.95
4990 Übrige interne Verrechnungen	-	1'506'295.85	-	1'446'900.00	-	1'479'032.00
6230 Agglomerationsverkehr	227'088.82	-	168'888.89	-	184'104.33	-
3010 Löhne Verwaltungs-/Betriebspersonal	128'899.20	-	116'547.36	-	119'606.60	-
3040 Kinder- und Familienzulagen	2'665.60	-	2'654.40	-	2'654.40	-
3049 Übrige Zulagen	400.00	-	-	-	-	-
3050 AG-Beiträge AHV, IV, EO, ALV	7'666.05	-	7'407.00	-	7'497.90	-
3052 AG-Beiträge an Pensionskassen	23'271.55	-	21'056.16	-	22'425.00	-
3053 AG-Beiträge an Unfallversicherungen	2'245.70	-	2'750.64	-	2'858.10	-
3054 AG-Beiträge Familienausgleichskasse	1'782.00	-	1'885.80	-	1'859.00	-
3090 Aus-/Weiterbildung des Personals	-	-	-	-	502.00	-
3099 Übriger Personalaufwand	-	-	2'100.00	-	-	-
3100 Büromaterial	-	-	800.00	-	-	-
3102 Drucksachen, Publikationen	67.45	-	-	-	64.65	-
3103 Fachliteratur, Zeitschriften	-	-	250.00	-	-	-
3110 Büromöbel und -geräte	-	-	-	-	1'716.65	-
3130 Dienstleistungen Dritter	1'080.00	-	350.00	-	80.00	-
3132 Honorare externe Berater etc.	45'940.67	-	-	-	14'054.85	-
3170 Reisekosten und Spesen	922.60	-	120.00	-	-	-
3920 Int. Verrg. Pacht, Mieten etc.	6'072.20	-	6'551.46	-	5'797.78	-
3990 Übrige interne Verrechnungen	6'075.80	-	6'416.07	-	4'987.40	-
6291 Gemeindeanteil Öffentlicher Verkehr	37'103'609.52	8'091.30	41'931'920.00	122'000.00	34'858'852.78	83'313.05
3612 Entschädigungen Gemeinden/-verbände	53'007.50	-	55'500.00	-	53'038.20	-
3631 Beiträge an Kantone und Konkordate	35'983'357.00	-	40'606'500.00	-	33'641'270.00	-
3632 Beiträge an Gemeinden/-verbände	137'496.30	-	145'000.00	-	139'093.10	-
3634 Beiträge an öff. Unternehmungen	538'828.72	-	734'000.00	-	614'311.48	-
3940 Int. Verrg. kalk. Zinsen/Finanzaw.	390'920.00	-	390'920.00	-	411'140.00	-
4612 Entsch. von Gemeinden/-verbänden	-	8'091.30	-	122'000.00	-	83'313.05
6340 Verkehrsplanung allgemein	1'222'265.97	20'042.95	981'792.31	-	1'377'416.50	-
3010 Löhne Verwaltungs-/Betriebspersonal	764'837.64	-	555'597.18	-	878'556.00	-
3040 Kinder- und Familienzulagen	5'575.30	-	6'638.99	-	6'855.49	-
3049 Übrige Zulagen	1'897.49	-	-	-	293.24	-
3050 AG-Beiträge AHV, IV, EO, ALV	41'133.13	-	36'096.02	-	43'378.21	-
3052 AG-Beiträge an Pensionskassen	93'342.24	-	84'600.05	-	98'053.44	-
3053 AG-Beiträge an Unfallversicherungen	11'742.89	-	5'414.41	-	16'230.93	-
3054 AG-Beiträge Familienausgleichskasse	9'708.69	-	10'152.02	-	10'771.31	-
3090 Aus-/Weiterbildung des Personals	94.68	-	8'063.96	-	155.43	-
3091 Personalwerbung	314.24	-	-	-	336.79	-
3099 Übriger Personalaufwand	1'067.90	-	-	-	7.89	-
3100 Büromaterial	1'513.05	-	8'585.29	-	1'992.51	-

	Rechnung 2022		Budget 2022		Rechnung 2021	
	Aufwand	Ertrag	Aufwand	Ertrag	Aufwand	Ertrag
3101 Betriebs-, Verbrauchsmaterial	224.15	-	549.83	-	404.30	-
3103 Fachliteratur, Zeitschriften	539.38	-	455.81	-	581.04	-
3109 Übriger Material- und Warenaufwand	-	-	183.28	-	-	-
3110 Büromöbel und -geräte	-	-	-	-	84.32	-
3111 Maschinen, Geräte und Fahrzeuge	-	-	366.55	-	12.46	-
3118 Immateriellen Anlagen	3'983.13	-	-	-	3'504.45	-
3130 Dienstleistungen Dritter	14'520.44	-	9'734.12	-	9'663.77	-
3132 Honorare externe Berater etc.	8'499.60	-	12'624.00	-	11'039.12	-
3133 Informatik-Nutzungsaufwand	6'267.93	-	6'597.90	-	5'217.33	-
3134 Sachversicherungsprämien	1'173.74	-	1'356.24	-	1'703.93	-
3151 Unterhalt Apparate, Maschinen etc.	-	-	366.55	-	-	-
3158 Unterhalt immaterielle Anlagen	-	-	-	-	1'292.65	-
3161 Mieten, Benützungskosten Anlagen	602.90	-	64.70	-	124.28	-
3170 Reisekosten und Spesen	3'168.53	-	3'242.58	-	2'391.12	-
3199 Übriger Betriebsaufwand	383.01	-	-	-	-	-
3300 Planmässige Abschreibungen VV	59'231.42	-	62'459.03	-	56'029.29	-
3320 Planmässige Abschr. Immat. Anlagen	14'132.42	-	-	-	15'022.42	-
3636 Beiträge an private Organisationen	-	-	63.08	-	297.38	-
3920 Int. Verrg. Pacht, Mieten etc.	110'096.54	-	97'888.22	-	101'053.90	-
3940 Int. Verrg. kalk. Zinsen/Finanzaw.	6'294.54	-	6'294.54	-	6'208.05	-
3990 Übrige interne Verrechnungen	61'920.99	-	64'397.96	-	106'155.45	-
4250 Verkäufe	-	1'495.52	-	-	-	-
4470 Pacht-/Mietzinse Liegenschaften VV	-	18'547.43	-	-	-	-
7 UMWELTSCHUTZ UND RAUMORDNUNG	84'176'901.77	71'616'742.66	90'826'550.08	72'381'324.00	82'893'419.52	68'737'311.45
7200 Abwasserbeseitigung allgemein	35'500'962.43	37'886'250.31	37'453'287.62	38'427'750.00	35'172'913.88	35'057'279.70
3010 Löhne Verwaltungs-/Betriebspersonal	4'133'228.69	-	4'412'305.76	-	4'073'745.77	-
3040 Kinder- und Familienzulagen	67'827.80	-	50'538.60	-	67'694.20	-
3049 Übrige Zulagen	52'349.05	-	55'000.00	-	48'422.40	-
3050 AG-Beiträge AHV, IV, EO, ALV	276'506.30	-	291'659.30	-	274'836.85	-
3052 AG-Beiträge an Pensionskassen	620'344.20	-	664'620.19	-	609'679.55	-
3053 AG-Beiträge an Unfallversicherungen	81'004.15	-	109'659.73	-	103'392.60	-
3054 AG-Beiträge Familienausgleichskasse	64'646.70	-	72'345.04	-	68'145.40	-
3090 Aus-/Weiterbildung des Personals	44'720.60	-	35'000.00	-	13'019.55	-
3091 Personalwerbung	700.00	-	21'000.00	-	9'866.45	-
3099 Übriger Personalaufwand	9'872.21	-	12'000.00	-	6'420.50	-
3100 Büromaterial	4'958.51	-	11'000.00	-	4'131.56	-
3101 Betriebs-, Verbrauchsmaterial	303'172.43	-	142'500.00	-	109'653.55	-
3102 Drucksachen, Publikationen	4'137.35	-	5'000.00	-	2'374.65	-
3103 Fachliteratur, Zeitschriften	990.36	-	4'000.00	-	1'124.20	-
3105 Lebensmittel	2'265.60	-	4'000.00	-	1'322.15	-
3106 Medizinisches Material	-	-	500.00	-	760.44	-
3109 Übriger Material- und Warenaufwand	6'545.63	-	6'500.00	-	6'179.97	-
3110 Büromöbel und -geräte	2'205.70	-	20'000.00	-	6'610.95	-
3111 Maschinen, Geräte und Fahrzeuge	90'940.35	-	140'000.00	-	65'185.57	-
3112 Kleider, Wäsche, Vorhänge	17'441.95	-	20'500.00	-	18'692.60	-
3113 Hardware	64'119.78	-	67'000.00	-	36'696.43	-
3118 Immateriellen Anlagen	196'654.14	-	235'000.00	-	196'578.86	-
3120 Ver- und Entsorgung	174'682.37	-	190'000.00	-	198'340.17	-
3130 Dienstleistungen Dritter	170'235.29	-	208'500.00	-	148'318.82	-
3132 Honorare externe Berater etc.	4'355'410.51	-	4'677'000.00	-	4'432'441.20	-
3133 Informatik-Nutzungsaufwand	425'846.80	-	437'159.00	-	308'551.40	-
3134 Sachversicherungsprämien	13'455.45	-	18'000.00	-	16'671.36	-
3137 Steuern und Abgaben	2'586'286.89	-	2'602'000.00	-	2'528'598.10	-
3143 Unterhalt übrige Tiefbauten	1'388'389.21	-	1'510'000.00	-	1'319'710.24	-
3151 Unterhalt Apparate, Maschinen etc.	191'024.82	-	190'000.00	-	183'038.99	-
3153 Informatik-Unterhalt (Hardware)	8'507.70	-	10'000.00	-	440.10	-
3158 Unterhalt immaterielle Anlagen	49'717.27	-	50'500.00	-	44'574.45	-
3160 Miete und Pacht Liegenschaften	233'717.98	-	230'000.00	-	226'911.63	-
3161 Mieten, Benützungskosten Anlagen	9'364.66	-	25'000.00	-	13'517.71	-
3170 Reisekosten und Spesen	12'484.97	-	20'000.00	-	8'709.32	-
3180 Wertberichtigungen auf Forderungen	49'718.31	-	15'000.00	-	328.49	-
3181 Tatsächliche Forderungsverluste	579.75	-	5'000.00	-	268.35	-
3190 Schadenersatzleistungen	-	-	-	-	1'635.00	-
3192 Abgeltung von Rechten	2'488.50	-	-	-	-	-
3300 Planmässige Abschreibungen VV	558'295.11	-	-	-	498'862.15	-
3320 Planmässige Abschr. Immat. Anlagen	377'393.65	-	1'400'000.00	-	366'567.40	-
3400 Verzinsung laufende Verbindlichk.	-	-	5'000.00	-	-	-
3419 Kursverluste Fremdwährungen	1.34	-	-	-	-	-
3499 Übriger Finanzaufwand	-1'343.80	-	-	-	-873.80	-
3510 Einlagen Spezialfinanzierungen EK	7'380'000.00	-	7'380'000.00	-	7'380'000.00	-
3612 Entschädigungen Gemeinden/-verbände	19'209.15	-	-	-	13'182.60	-
3635 Beiträge an private Unternehmungen	11'450'865.00	-	12'100'000.00	-	11'758'586.00	-
4210 Gebühren für Amtshandlungen	-	269'470.00	-	120'000.00	-	291'790.00
4240 Benützungsgebühren/Dienstleistungen	-	33'115'434.36	-	33'250'000.00	-	30'381'225.51
4250 Verkäufe	-	31'513.71	-	-	-	3'680.00
4260 Rückerstattungen Dritter	-	681.15	-	-	-	460.01
4290 Übrige Entgelte	-	12'274.69	-	5'000.00	-	21'995.72
4401 Zinsen Forderungen/Kontokorrente	-	9.78	-	-	-	36.57
4409 Übrige Zinsen von Finanzvermögen	-	-	-	-	-	93.60
4451 Erträge aus Beteiligungen VV	-	2'067'750.00	-	2'067'750.00	-	2'067'750.00

	Rechnung 2022		Budget 2022		Rechnung 2021	
	Aufwand	Ertrag	Aufwand	Ertrag	Aufwand	Ertrag
4510 Entnahmen aus Spezialfinanz. des EK	-	2'324'077.97	-	2'910'000.00	-	2'185'139.79
4612 Entsch. von Gemeinden/-verbänden	-	65'038.65	-	75'000.00	-	105'108.50
7301 Abfallwirtschaft [Gemeindebetrieb]	25'909'087.06	27'447'578.82	27'908'708.16	28'010'909.00	25'590'244.00	27'359'011.94
3010 Löhne Verwaltungs-/Betriebspersonal	8'726'419.10	-	9'228'340.75	-	8'727'015.21	-
3030 Entschädigungen temp. Arbeitskräfte	92'933.50	-	520'800.00	-	28'281.45	-
3040 Kinder- und Familienzulagen	91'460.40	-	70'696.20	-	102'789.25	-
3049 Übrige Zulagen	57'112.50	-	35'000.00	-	39'394.30	-
3050 AG-Beiträge AHV, IV, EO, ALV	572'598.80	-	603'968.01	-	570'604.00	-
3052 AG-Beiträge an Pensionskassen	1'232'683.40	-	1'354'332.31	-	1'234'655.35	-
3053 AG-Beiträge an Unfallversicherungen	166'281.30	-	219'411.27	-	216'120.70	-
3054 AG-Beiträge Familienausgleichskasse	134'377.80	-	150'013.62	-	141'665.85	-
3090 Aus-/Weiterbildung des Personals	72'450.90	-	74'500.00	-	63'768.09	-
3091 Personalwerbung	22'356.20	-	5'200.00	-	18'785.25	-
3099 Übriger Personalaufwand	46'171.94	-	51'100.00	-	32'573.21	-
3100 Büromaterial	9'292.71	-	16'300.00	-	8'795.03	-
3101 Betriebs-, Verbrauchsmaterial	485'505.11	-	528'100.00	-	431'854.66	-
3102 Drucksachen, Publikationen	78'236.39	-	244'500.00	-	84'959.24	-
3103 Fachliteratur, Zeitschriften	8'384.45	-	9'700.00	-	9'505.96	-
3105 Lebensmittel	28'544.40	-	26'980.00	-	24'019.24	-
3110 Büromöbel und -geräte	17'552.76	-	25'800.00	-	8'089.89	-
3111 Maschinen, Geräte und Fahrzeuge	84'148.25	-	91'300.00	-	118'343.33	-
3112 Kleider, Wäsche, Vorhänge	60'934.80	-	105'400.00	-	49'733.29	-
3113 Hardware	14'742.60	-	61'900.00	-	10'622.40	-
3118 Immateriellen Anlagen	3'288.22	-	11'660.00	-	6'590.35	-
3120 Ver- und Entsorgung	39'289.80	-	35'480.00	-	39'158.75	-
3130 Dienstleistungen Dritter	702'926.80	-	226'055.00	-	780'745.52	-
3132 Honorare externe Berater etc.	1'743'580.30	-	1'825'000.00	-	1'702'184.18	-
3133 Informatik-Nutzungsaufwand	12'369.06	-	8'100.00	-	6'253.20	-
3134 Sachversicherungsprämien	25'499.25	-	27'615.00	-	24'837.59	-
3137 Steuern und Abgaben	4'962'771.79	-	5'216'380.00	-	5'036'799.11	-
3143 Unterhalt übrige Tiefbauten	27'398.15	-	45'000.00	-	34'694.45	-
3144 Unterhalt Hochbauten, Gebäude	59'222.00	-	48'700.00	-	48'803.15	-
3150 Unterhalt Büromöbel und -geräte	779.85	-	700.00	-	1'485.60	-
3151 Unterhalt Apparate, Maschinen etc.	826'559.96	-	843'500.00	-	778'868.45	-
3153 Informatik-Unterhalt (Hardware)	899'983.41	-	839'350.00	-	771'392.82	-
3158 Unterhalt immaterielle Anlagen	4'665.84	-	12'000.00	-	3'174.97	-
3160 Miete und Pacht Liegenschaften	1'659'101.45	-	1'634'242.00	-	1'673'577.95	-
3161 Mieten, Benützungskosten Anlagen	487.45	-	8'584.00	-	1'084.80	-
3169 Übrige Mieten und Benützungskosten	16'585.26	-	19'350.00	-	14'599.89	-
3170 Reisekosten und Spesen	14'393.38	-	21'940.00	-	17'589.26	-
3180 Wertberichtigungen auf Forderungen	4'000.00	-	7'220.00	-	-33'000.00	-
3181 Tatsächliche Forderungsverluste	12'779.87	-	7'945.00	-	11'618.55	-
3190 Schadenersatzleistungen	11'595.73	-	21'500.00	-	11'877.75	-
3199 Übriger Betriebsaufwand	10'939.71	-	1'000.00	-	-	-
3300 Planmässige Abschreibungen VV	2'102'728.13	-	2'785'045.00	-	2'023'524.86	-
3320 Planmässige Abschr. Immat. Anlagen	24'523.33	-	-	-	16'114.14	-
3400 Verzinsung laufende Verbindlichk.	-	-	6'500.00	-	-	-
3419 Kursverluste Fremdwährungen	-	-	-	-	18.25	-
3499 Übriger Finanzaufwand	-45.20	-	-	-	146.60	-
3612 Entschädigungen Gemeinden/-verbände	-	-	-14'000.00	-	-	-
3632 Beiträge an Gemeinden/-verbände	500.00	-	500.00	-	500.00	-
3636 Beiträge an private Organisationen	18'587.25	-	21'500.00	-	22'051.40	-
3892 Einlagen Rücklagen Globalbudgetber.	24'388.96	-	4'500.00	-	10'637.71	-
3930 Int. Verrg. Betriebs-/Verw'kosten	698'000.00	-	820'000.00	-	663'339.00	-
3990 Übrige interne Verrechnungen	-	-	-	-	-	-
4210 Gebühren für Amtshandlungen	-	18'410.21	-	10'000.00	-	17'200.00
4240 Benützungsgebühren/Dienstleistungen	-	24'296'124.90	-	26'020'653.00	-	24'650'417.48
4250 Verkäufe	-	2'362'034.97	-	1'123'040.00	-	1'947'999.52
4260 Rückerstattungen Dritter	-	32'411.10	-	-	-	40'453.80
4270 Bussen	-	305.75	-	901.00	-	720.70
4290 Übrige Entgelte	-	4'802.56	-	-	-	8'608.13
4390 Übriger Ertrag	-	-	-	-	-	1'000.00
4401 Zinsen Forderungen/Kontokorrente	-	112.50	-	-	-	501.42
4409 Übrige Zinsen von Finanzvermögen	-	94.70	-	-	-	73.51
4470 Pacht-/Mietzinse Liegenschaften VV	-	35'282.13	-	36'315.00	-	28'698.38
4930 Int. Verrg. Betriebs-/Verw'kosten	-	698'000.00	-	820'000.00	-	663'339.00
7610 Luftreinhaltung und Klimaschutz	897'798.92	331'906.23	881'258.96	616'200.00	892'332.72	339'888.29
3010 Löhne Verwaltungs-/Betriebspersonal	353'242.67	-	365'618.46	-	348'154.68	-
3040 Kinder- und Familienzulagen	2'149.03	-	753.48	-	1'467.31	-
3049 Übrige Zulagen	2'612.26	-	787.50	-	2'684.24	-
3050 AG-Beiträge AHV, IV, EO, ALV	23'037.93	-	23'868.65	-	22'795.54	-
3052 AG-Beiträge an Pensionskassen	54'344.85	-	56'191.98	-	53'697.48	-
3053 AG-Beiträge an Unfallversicherungen	4'307.68	-	4'812.29	-	4'278.15	-
3054 AG-Beiträge Familienausgleichskasse	5'388.05	-	5'933.71	-	5'659.71	-
3090 Aus-/Weiterbildung des Personals	2'549.40	-	7'252.00	-	1'670.38	-
3091 Personalwerbung	572.10	-	-	-	-	-
3099 Übriger Personalaufwand	977.23	-	315.00	-	308.63	-
3100 Büromaterial	1'047.71	-	2'940.00	-	1'048.88	-
3101 Betriebs-, Verbrauchsmaterial	34'696.00	-	31'955.00	-	34'390.94	-
3102 Drucksachen, Publikationen	1'123.32	-	700.00	-	686.40	-

	Rechnung 2022		Budget 2022		Rechnung 2021	
	Aufwand	Ertrag	Aufwand	Ertrag	Aufwand	Ertrag
3103 Fachliteratur, Zeitschriften	390.39	-	857.50	-	477.88	-
3106 Medizinisches Material	11.31	-	-	-	536.78	-
3110 Büromöbel und -geräte	9'067.17	-	4'200.00	-	364.92	-
3111 Maschinen, Geräte und Fahrzeuge	27'919.96	-	32'305.00	-	28'469.43	-
3112 Kleider, Wäsche, Vorhänge	410.95	-	455.00	-	329.56	-
3113 Hardware	3'079.90	-	5'250.00	-	1'079.96	-
3116 Medizinische Geräte	347.10	-	-	-	-	-
3118 Immateriellen Anlagen	385.25	-	1'750.00	-	89.90	-
3120 Ver- und Entsorgung	321.80	-	700.00	-	17.41	-
3130 Dienstleistungen Dritter	2'173.15	-	21'105.00	-	4'552.68	-
3132 Honorare externe Berater etc.	195'749.39	-	101'097.50	-	215'537.35	-
3133 Informatik-Nutzungsaufwand	229.81	-	315.00	-	229.81	-
3134 Sachversicherungsprämien	326.71	-	302.30	-	315.49	-
3137 Steuern und Abgaben	18'868.43	-	39'255.00	-	19'976.67	-
3140 Unterhalt an Grundstücken	-	-	-	-	25.36	-
3150 Unterhalt Büromöbel und -geräte	79.24	-	-	-	34.26	-
3151 Unterhalt Apparate, Maschinen etc.	36'398.65	-	42'255.50	-	20'214.22	-
3158 Unterhalt immaterielle Anlagen	6'670.34	-	8'750.00	-	10'624.34	-
3159 Unterhalt übrige mobile Anlagen	735.05	-	-	-	-	-
3160 Miete und Pacht Liegenschaften	80.12	-	-	-	-	-
3161 Mieten, Benützungskosten Anlagen	4'171.48	-	210.00	-	8'494.86	-
3169 Übrige Mieten und Benützungskosten	-	-	455.00	-	-	-
3170 Reisekosten und Spesen	1'568.69	-	4'655.00	-	915.57	-
3180 Wertberichtigungen auf Forderungen	-	-	-	-	-248.81	-
3181 Tatsächliche Forderungsverluste	0.71	-	500.00	-	0.10	-
3300 Planmässige Abschreibungen VV	16'265.55	-	16'265.94	-	16'266.25	-
3635 Beiträge an private Unternehmungen	119.70	-	-	-	-	-
3636 Beiträge an private Organisationen	-	-	-	-	1'155.00	-
3900 Int. Verrg. Material-/Warenbezüge	88.61	-	-	-	-	-
3920 Int. Verrg. Pacht, Mieten etc.	55'621.78	-	62'735.04	-	60'139.20	-
3940 Int. Verrg. kalk. Zinsen/Finanzaw.	763.23	-	763.23	-	1'001.16	-
3990 Übrige interne Verrechnungen	29'906.22	-	35'948.88	-	24'891.03	-
4210 Gebühren für Amtshandlungen	-	319'081.30	-	616'000.00	-	330'842.50
4240 Benützungsgebühren/Dienstleistungen	-	11'933.15	-	-	-	8'569.75
4250 Verkäufe	-	304.50	-	-	-	-
4260 Rückerstattungen Dritter	-	263.75	-	-	-	137.25
4290 Übrige Entgelte	-	-	-	200.00	-	-
4401 Zinsen Forderungen/Kontokorrente	-	23.75	-	-	-	5.10
4611 Entsch. von Kantonen/Konkordaten	-	299.78	-	-	-	103.69
4990 Übrige interne Verrechnungen	-	-	-	-	-	230.00
7690 Bekämpfung von Umweltverschmutzung	1'872'558.71	99'875.87	1'924'285.69	81'000.00	1'904'628.84	86'896.16
3010 Löhne Verwaltungs-/Betriebspersonal	569'259.49	-	584'291.82	-	567'602.90	-
3040 Kinder- und Familienzulagen	5'254.56	-	3'664.14	-	3'885.28	-
3049 Übrige Zulagen	3.18	-	2'400.00	-	642.30	-
3050 AG-Beiträge AHV, IV, EO, ALV	36'910.87	-	38'218.60	-	37'006.67	-
3052 AG-Beiträge an Pensionskassen	93'405.86	-	98'163.51	-	96'107.38	-
3053 AG-Beiträge an Unfallversicherungen	6'818.34	-	7'371.64	-	6'920.08	-
3054 AG-Beiträge Familienausgleichskasse	8'613.75	-	9'501.10	-	9'194.14	-
3090 Aus-/Weiterbildung des Personals	2'595.85	-	6'468.00	-	1'378.45	-
3091 Personalwerbung	3'897.54	-	-	-	-	-
3099 Übriger Personalaufwand	2'558.55	-	960.00	-	906.60	-
3100 Büromaterial	1'548.50	-	3'660.00	-	1'706.55	-
3101 Betriebs-, Verbrauchsmaterial	293.24	-	620.00	-	717.28	-
3102 Drucksachen, Publikationen	890.68	-	-	-	197.82	-
3103 Fachliteratur, Zeitschriften	857.76	-	1'480.00	-	1'194.30	-
3106 Medizinisches Material	-	-	-	-	59.56	-
3110 Büromöbel und -geräte	357.85	-	3'700.00	-	222.98	-
3111 Maschinen, Geräte und Fahrzeuge	5'075.65	-	320.00	-	3'144.84	-
3113 Hardware	36.80	-	3'000.00	-	896.51	-
3116 Medizinische Geräte	1'057.81	-	-	-	-	-
3118 Immateriellen Anlagen	375.00	-	3'000.00	-	-	-
3120 Ver- und Entsorgung	96.70	-	-	-	33.73	-
3130 Dienstleistungen Dritter	6'708.68	-	2'080.00	-	51'712.52	-
3132 Honorare externe Berater etc.	11'613.30	-	53'040.00	-	7'564.45	-
3133 Informatik-Nutzungsaufwand	700.35	-	960.00	-	700.35	-
3134 Sachversicherungsprämien	995.67	-	921.28	-	961.48	-
3137 Steuern und Abgaben	-26.07	-	1'240.00	-	5.65	-
3140 Unterhalt an Grundstücken	-	-	-	-	77.28	-
3150 Unterhalt Büromöbel und -geräte	241.49	-	-	-	104.38	-
3151 Unterhalt Apparate, Maschinen etc.	4'015.07	-	3'352.00	-	547.67	-
3158 Unterhalt immaterielle Anlagen	3'621.70	-	4'000.00	-	3'688.15	-
3160 Miete und Pacht Liegenschaften	244.18	-	100.00	-	-	-
3161 Mieten, Benützungskosten Anlagen	-	-	640.00	-	-	-
3170 Reisekosten und Spesen	2'479.34	-	6'420.00	-	1'730.91	-
3300 Planmässige Abschreibungen VV	881'748.60	-	880'236.60	-	881'615.55	-
3635 Beiträge an private Unternehmungen	564.80	-	-	-	-	-
3636 Beiträge an private Organisationen	-	-	-	-	320.00	-
3900 Int. Verrg. Material-/Warenbezüge	21.12	-	-	-	-	-
3920 Int. Verrg. Pacht, Mieten etc.	70'630.83	-	82'832.75	-	78'108.51	-
3940 Int. Verrg. kalk. Zinsen/Finanzaw.	52'939.75	-	52'939.75	-	66'584.70	-
3990 Übrige interne Verrechnungen	96'151.92	-	68'704.50	-	79'089.87	-

	Rechnung 2022		Budget 2022		Rechnung 2021	
	Aufwand	Ertrag	Aufwand	Ertrag	Aufwand	Ertrag
4210 Gebühren für Amtshandlungen	-	98'595.00	-	80'000.00	-	86'169.00
4240 Benützungsgebühren/Dienstleistungen	-	800.00	-	1'000.00	-	538.50
4260 Rückerstattungen Dritter	-	-	-	-	-	22.40
4611 Entsch. von Kantonen/Konkordaten	-	480.87	-	-	-	166.26
7710 Friedhof und Bestattung allgemein	9'349'492.60	4'510'952.93	11'050'503.20	4'145'845.00	9'147'970.87	4'642'451.71
3001 Vergütungen an Behörden/Komm.	200.00	-	400.00	-	350.00	-
3010 Löhne Verwaltungs-/Betriebspersonal	4'055'702.28	-	5'093'131.14	-	4'043'038.70	-
3030 Entschädigungen temp. Arbeitskräfte	42'637.60	-	-	-	35'506.50	-
3040 Kinder- und Familienzulagen	51'754.24	-	61'270.00	-	48'369.59	-
3049 Übrige Zulagen	19'924.43	-	22'000.00	-	17'756.97	-
3050 AG-Beiträge AHV, IV, EO, ALV	299'918.81	-	324'198.38	-	300'331.97	-
3052 AG-Beiträge an Pensionskassen	643'371.04	-	700'625.43	-	647'246.85	-
3053 AG-Beiträge an Unfallversicherungen	86'981.23	-	125'343.17	-	112'212.51	-
3054 AG-Beiträge Familienausgleichskasse	70'515.07	-	87'005.89	-	74'505.16	-
3090 Aus-/Weiterbildung des Personals	17'836.91	-	34'700.00	-	23'863.18	-
3091 Personalwerbung	29'825.64	-	1'400.00	-	94.24	-
3099 Übriger Personalaufwand	24'912.41	-	25'125.00	-	25'301.22	-
3100 Büromaterial	4'000.35	-	16'100.00	-	3'795.56	-
3101 Betriebs-, Verbrauchsmaterial	475'127.36	-	1'176'500.00	-	315'645.13	-
3102 Drucksachen, Publikationen	21'314.07	-	11'500.00	-	9'721.96	-
3103 Fachliteratur, Zeitschriften	1'847.95	-	3'245.00	-	1'172.58	-
3104 Lehrmittel	17.47	-	-	-	-	-
3105 Lebensmittel	8'234.09	-	2'100.00	-	8'209.19	-
3110 Büromöbel und -geräte	69'263.47	-	10'200.00	-	20'878.08	-
3111 Maschinen, Geräte und Fahrzeuge	274'973.84	-	73'500.00	-	343'326.67	-
3112 Kleider, Wäsche, Vorhänge	66'204.11	-	38'500.00	-	42'222.70	-
3118 Immateriellen Anlagen	20'588.00	-	14'750.00	-	20'955.79	-
3120 Ver- und Entsorgung	646.74	-	-	-	-	-
3130 Dienstleistungen Dritter	159'660.21	-	189'075.00	-	152'936.25	-
3132 Honorare externe Berater etc.	56'430.09	-	38'250.00	-	38'625.52	-
3134 Sachversicherungsprämien	16'573.91	-	15'400.00	-	13'989.97	-
3137 Steuern und Abgaben	192'671.67	-	211'950.00	-	201'593.00	-
3140 Unterhalt an Grundstücken	70'128.68	-	53'000.00	-	197'714.85	-
3150 Unterhalt Büromöbel und -geräte	-	-	-	-	3.85	-
3151 Unterhalt Apparate, Maschinen etc.	43'802.15	-	56'000.00	-	55'977.27	-
3153 Informatik-Unterhalt (Hardware)	-	-	6'000.00	-	-	-
3160 Miete und Pacht Liegenschaften	-	-	1'400.00	-	-	-
3161 Mieten, Benützungskosten Anlagen	22'845.56	-	28'000.00	-	26'652.16	-
3170 Reisekosten und Spesen	6'252.83	-	15'700.00	-	3'711.62	-
3181 Tatsächliche Forderungsverluste	2'126.60	-	15'000.00	-	629.50	-
3190 Schadenersatzleistungen	606.50	-	1'700.00	-	4'900.00	-
3199 Übriger Betriebsaufwand	20.14	-	-	-	-	-
3300 Planmässige Abschreibungen VV	471'154.18	-	529'367.24	-	415'169.78	-
3499 Übriger Finanzaufwand	-1'921.33	-	-	-	-744.79	-
3612 Entschädigungen Gemeinden/-verbände	6'577.75	-	20'000.00	-	23'523.70	-
3636 Beiträge an private Organisationen	14'000.00	-	14'000.00	-	5'600.00	-
3920 Int. Verrg. Pacht, Mieten etc.	1'490'572.91	-	1'592'226.00	-	1'521'236.73	-
3940 Int. Verrg. kalk. Zinsen/Finanzaw.	96'607.04	-	96'607.05	-	86'870.08	-
3990 Übrige interne Verrechnungen	415'586.60	-	345'233.90	-	305'076.83	-
4120 Konzessionen	-	740'515.00	-	650'000.00	-	697'615.00
4240 Benützungsgebühren/Dienstleistungen	-	1'879'744.27	-	2'236'750.00	-	2'198'186.06
4250 Verkäufe	-	820'713.58	-	704'100.00	-	1'014'921.70
4260 Rückerstattungen Dritter	-	89'084.13	-	1'400.00	-	29'395.67
4290 Übrige Entgelte	-	1'247.92	-	3'395.00	-	1'637.73
4470 Pacht-/Mietzinse Liegenschaften VV	-	66'982.34	-	76'200.00	-	61'055.75
4611 Entsch. von Kantonen/Konkordaten	-	364.00	-	-	-	-
4612 Entsch. von Gemeinden/-verbänden	-	598'977.00	-	300'000.00	-	491'001.00
4893 Entnahmen aus Vorfinanzierungen EK	-	170'483.34	-	160'000.00	-	99'173.94
4920 Int.Verrg. Pacht, Mieten, Benützung	-	52.47	-	-	-	315.00
4990 Übrige interne Verrechnungen	-	142'788.88	-	14'000.00	-	49'149.86
7790 Umweltschutz	4'432'691.86	1'327'613.50	4'718'571.08	1'084'620.00	4'145'277.94	1'235'579.65
3010 Löhne Verwaltungs-/Betriebspersonal	1'766'196.54	-	1'823'695.65	-	1'746'699.92	-
3030 Entschädigungen temp. Arbeitskräfte	3'208.00	-	4'500.00	-	2'900.00	-
3040 Kinder- und Familienzulagen	18'183.81	-	13'800.78	-	18'145.81	-
3049 Übrige Zulagen	5'576.26	-	4'312.50	-	6'126.46	-
3050 AG-Beiträge AHV, IV, EO, ALV	115'937.65	-	119'426.45	-	113'623.54	-
3052 AG-Beiträge an Pensionskassen	261'589.79	-	266'470.28	-	251'887.89	-
3053 AG-Beiträge an Unfallversicherungen	21'675.18	-	23'614.78	-	21'368.17	-
3054 AG-Beiträge Familienausgleichskasse	27'220.35	-	29'676.26	-	28'208.30	-
3090 Aus-/Weiterbildung des Personals	6'164.40	-	26'580.00	-	1'696.12	-
3091 Personalwerbung	3'132.91	-	-	-	-	-
3099 Übriger Personalaufwand	4'669.37	-	1'725.00	-	1'644.12	-
3100 Büromaterial	3'870.74	-	9'500.00	-	3'801.77	-
3101 Betriebs-, Verbrauchsmaterial	77'261.48	-	62'725.00	-	70'709.60	-
3102 Drucksachen, Publikationen	33'720.07	-	55'300.00	-	61'203.77	-
3103 Fachliteratur, Zeitschriften	1'337.85	-	4'712.50	-	1'871.85	-
3105 Lebensmittel	678.95	-	-	-	-	-
3106 Medizinisches Material	20.99	-	-	-	1'067.56	-
3109 Übriger Material- und Warenaufwand	63.70	-	3'000.00	-	-	-
3110 Büromöbel und -geräte	16'839.02	-	11'200.00	-	942.50	-

	Rechnung 2022		Budget 2022		Rechnung 2021	
	Aufwand	Ertrag	Aufwand	Ertrag	Aufwand	Ertrag
3111 Maschinen, Geräte und Fahrzeuge	51'851.34	-	60'375.00	-	52'871.79	-
3112 Kleider, Wäsche, Vorhänge	763.20	-	845.00	-	612.04	-
3113 Hardware	5'719.80	-	9'750.00	-	2'238.98	-
3116 Medizinische Geräte	1'900.74	-	-	-	-	-
3118 Immateriellen Anlagen	715.46	-	3'250.00	-	11'566.94	-
3119 Übrige nicht aktivierbare Anlagen	-	-	-	-	-1'694.00	-
3120 Ver- und Entsorgung	1'862.45	-	1'300.00	-	72.36	-
3130 Dienstleistungen Dritter	35'821.37	-	537'515.00	-	56'902.09	-
3132 Honorare externe Berater etc.	996'054.57	-	704'362.50	-	800'352.75	-
3133 Informatik-Nutzungsaufwand	9'433.49	-	16'625.00	-	9'816.09	-
3134 Sachversicherungsprämien	1'789.09	-	1'655.42	-	1'727.67	-
3137 Steuern und Abgaben	42'865.33	-	45'405.00	-	50'532.61	-
3140 Unterhalt an Grundstücken	-	-	-	-	138.86	-
3150 Unterhalt Büromöbel und -geräte	433.92	-	-	-	187.56	-
3151 Unterhalt Apparate, Maschinen etc.	67'786.42	-	79'392.50	-	33'910.76	-
3158 Unterhalt immaterielle Anlagen	14'238.88	-	16'250.00	-	19'730.91	-
3159 Unterhalt übrige mobile Anlagen	1'365.10	-	-	-	-	-
3160 Miete und Pacht Liegenschaften	2'771.05	-	3'000.00	-	682.50	-
3161 Mieten, Benützungskosten Anlagen	13'486.62	-	11'150.00	-	26'899.20	-
3169 Übrige Mieten und Benützungskosten	295.00	-	845.00	-	1'023.00	-
3170 Reisekosten und Spesen	26'354.83	-	43'235.00	-	17'170.02	-
3181 Tatsächliche Forderungsverluste	4.67	-	-	-	178.60	-
3199 Übriger Betriebsaufwand	6'500.00	-	1'500.00	-	-	-
3300 Planmässige Abschreibungen VV	146'780.45	-	54'047.35	-	146'781.75	-
3320 Planmässige Abschr. Immat. Anlagen	38'383.00	-	131'116.52	-	38'383.00	-
3632 Beiträge an Gemeinden/-verbände	-	-	-	-	250.00	-
3635 Beiträge an private Unternehmungen	51'605.50	-	23'000.00	-	8'215.10	-
3636 Beiträge an private Organisationen	118'292.40	-	28'950.00	-	107'284.70	-
3900 Int. Verrg. Material-/Warenbezüge	189.62	-	-	-	-	-
3920 Int. Verrg. Pacht, Mieten etc.	228'901.54	-	258'409.17	-	246'573.09	-
3940 Int. Verrg. kalk. Zinsen/Finanzaw.	7'962.80	-	7'962.80	-	10'633.64	-
3990 Übrige interne Verrechnungen	193'216.16	-	218'390.62	-	170'338.55	-
4210 Gebühren für Amtshandlungen	-	126'031.95	-	131'000.00	-	128'442.50
4240 Benützungsgebühren/Dienstleistungen	-	828'139.00	-	879'000.00	-	972'638.55
4250 Verkäufe	-	565.50	-	-	-	-
4260 Rückerstattungen Dritter	-	332'289.40	-	-	-	124'650.25
4290 Übrige Entgelte	-	-	-	35'000.00	-	-
4401 Zinsen Forderungen/Kontokorrente	-	1.80	-	-	-	-
4611 Entsch. von Kantonen/Konkordaten	-	1'508.55	-	-	-	514.35
4910 Int. Verrg. von Dienstleistungen	-	32'449.00	-	39'620.00	-	6'082.00
4990 Übrige interne Verrechnungen	-	6'628.30	-	-	-	3'252.00
7900 Raumordnung allgemein	6'214'310.19	12'565.00	6'889'935.37	15'000.00	6'040'051.27	16'204.00
3010 Löhne Verwaltungs-/Betriebspersonal	3'422'647.39	-	3'531'671.20	-	3'428'793.50	-
3040 Kinder- und Familienzulagen	49'688.20	-	54'269.33	-	47'681.50	-
3049 Übrige Zulagen	40'200.00	-	-	-	4'936.10	-
3050 AG-Beiträge AHV, IV, EO, ALV	222'958.70	-	230'225.37	-	221'068.81	-
3052 AG-Beiträge an Pensionskassen	511'749.65	-	533'668.82	-	507'566.95	-
3053 AG-Beiträge an Unfallversicherungen	63'883.65	-	86'395.34	-	83'504.25	-
3054 AG-Beiträge Familienausgleichskasse	53'172.85	-	57'193.21	-	55'156.85	-
3090 Aus-/Weiterbildung des Personals	29'353.25	-	30'000.00	-	17'097.90	-
3091 Personalwerbung	17'455.10	-	10'000.00	-	2'770.95	-
3099 Übriger Personalaufwand	8'736.25	-	8'000.00	-	7'386.35	-
3100 Büromaterial	6'961.22	-	20'000.00	-	6'488.45	-
3101 Betriebs-, Verbrauchsmaterial	741.65	-	1'000.00	-	1'726.20	-
3102 Drucksachen, Publikationen	11'821.55	-	20'000.00	-	11'506.20	-
3103 Fachliteratur, Zeitschriften	10'009.24	-	5'000.00	-	3'704.88	-
3109 Übriger Material- und Warenaufwand	340.30	-	1'000.00	-	57.20	-
3110 Büromöbel und -geräte	6'425.50	-	20'000.00	-	11'265.20	-
3113 Hardware	1'195.75	-	9'000.00	-	-	-
3118 Immateriellen Anlagen	13'878.97	-	25'420.00	-	21'019.90	-
3120 Ver- und Entsorgung	81.50	-	-	-	96.95	-
3130 Dienstleistungen Dritter	9'117.13	-	14'000.00	-	5'884.20	-
3132 Honorare externe Berater etc.	76'119.15	-	200'000.00	-	87'250.00	-
3133 Informatik-Nutzungsaufwand	3'675.60	-	3'700.00	-	3'675.60	-
3134 Sachversicherungsprämien	1'892.73	-	1'946.00	-	1'893.28	-
3137 Steuern und Abgaben	300.00	-	500.00	-	40.00	-
3151 Unterhalt Apparate, Maschinen etc.	115.80	-	800.00	-	330.65	-
3153 Informatik-Unterhalt (Hardware)	-	-	3'950.00	-	-	-
3160 Miete und Pacht Liegenschaften	2'382.75	-	-	-	2'255.90	-
3169 Übrige Mieten und Benützungskosten	413.10	-	4'000.00	-	-	-
3170 Reisekosten und Spesen	13'951.35	-	20'000.00	-	6'264.55	-
3300 Planmässige Abschreibungen VV	275'018.00	-	967'900.08	-	275'037.40	-
3320 Planmässige Abschr. Immat. Anlagen	599'079.54	-	190'198.50	-	522'915.80	-
3920 Int. Verrg. Pacht, Mieten etc.	266'051.80	-	305'828.00	-	280'680.55	-
3940 Int. Verrg. kalk. Zinsen/Finanzaw.	111'282.52	-	111'282.52	-	53'794.30	-
3990 Übrige interne Verrechnungen	383'610.00	-	422'987.00	-	368'200.90	-
4250 Verkäufe	-	2'000.00	-	3'000.00	-	4'000.00
4260 Rückerstattungen Dritter	-	400.00	-	1'000.00	-	2'080.00
4290 Übrige Entgelte	-	165.00	-	1'000.00	-	124.00
4900 Int. Verrg. Material-/Warenbezügen	-	-	-	-	-	10'000.00
4990 Übrige interne Verrechnungen	-	10'000.00	-	10'000.00	-	-

		Rechnung 2022		Budget 2022		Rechnung 2021	
		Aufwand	Ertrag	Aufwand	Ertrag	Aufwand	Ertrag
8	VOLKSWIRTSCHAFT	2'797'654.27	16'429'976.70	2'765'277.56	16'392'250.00	6'240'867.45	16'414'718.05
8400	Tourismus	1'268'500.00	-	1'398'250.00	-	1'400'235.00	-
3635	Beiträge an private Unternehmungen	-	-	-	-	860.00	-
3636	Beiträge an private Organisationen	1'268'500.00	-	1'398'250.00	-	1'399'375.00	-
8506	Regionale Wirtschaftsförderung	1'529'154.27	229'976.70	1'367'027.56	192'250.00	4'840'632.45	214'718.05
3010	Löhne Verwaltungs-/Betriebspersonal	614'502.20	-	672'124.28	-	687'623.75	-
3040	Kinder- und Familienzulagen	8'032.00	-	11'046.00	-	8'549.30	-
3049	Übrige Zulagen	477.00	-	-	-	829.90	-
3050	AG-Beiträge AHV, IV, EO, ALV	39'552.40	-	47'822.64	-	45'157.60	-
3052	AG-Beiträge an Pensionskassen	88'143.85	-	104'649.35	-	100'559.00	-
3053	AG-Beiträge an Unfallversicherungen	7'624.05	-	9'933.14	-	8'422.60	-
3054	AG-Beiträge Familienausgleichskasse	9'395.40	-	11'877.60	-	11'269.70	-
3090	Aus-/Weiterbildung des Personals	2'101.25	-	1'000.00	-	420.00	-
3091	Personalwerbung	10'729.50	-	-	-	1'357.00	-
3099	Übriger Personalaufwand	1'350.00	-	1'350.00	-	2'850.00	-
3100	Büromaterial	610.15	-	7'300.00	-	2'413.15	-
3101	Betriebs-, Verbrauchsmaterial	12.50	-	-	-	137.65	-
3102	Drucksachen, Publikationen	1'867.95	-	10'500.00	-	9'848.85	-
3103	Fachliteratur, Zeitschriften	2'901.30	-	2'300.00	-	1'511.40	-
3105	Lebensmittel	154.30	-	1'500.00	-	-	-
3110	Büromöbel und -geräte	56'656.95	-	-	-	1'904.30	-
3113	Hardware	-	-	700.00	-	1'598.00	-
3130	Dienstleistungen Dritter	171'772.33	-	58'550.00	-	63'679.55	-
3132	Honorare externe Berater etc.	108'002.10	-	16'900.00	-	69'458.05	-
3133	Informatik-Nutzungsaufwand	8'274.45	-	14'100.00	-	8'701.91	-
3134	Sachversicherungsprämien	446.12	-	441.00	-	442.06	-
3151	Unterhalt Apparate, Maschinen etc.	-	-	3'600.00	-	-	-
3160	Miete und Pacht Liegenschaften	1'544.00	-	-	-	-	-
3161	Mieten, Benützungskosten Anlagen	-	-	-	-	1'680.50	-
3170	Reisekosten und Spesen	7'896.95	-	16'600.00	-	18'761.65	-
3300	Planmässige Abschreibungen VV	22'542.00	-	22'543.33	-	22'544.00	-
3635	Beiträge an private Unternehmungen	2'584.80	-	-	-	3'612'738.23	-
3636	Beiträge an private Organisationen	228'000.00	-	220'450.00	-	10'000.00	-
3920	Int. Verrg. Pacht, Mieten etc.	61'820.05	-	68'218.20	-	65'819.60	-
3940	Int. Verrg. kalk. Zinsen/Finanzaw.	1'046.02	-	1'046.02	-	1'375.15	-
3990	Übrige interne Verrechnungen	71'114.65	-	62'476.00	-	80'979.55	-
4260	Rückerstattungen Dritter	-	28'388.45	-	17'000.00	-	25'340.05
4611	Entsch. von Kantonen/Konkordaten	-	201'588.25	-	175'250.00	-	189'378.00
8710	Elektrizität allgemein	-	16'200'000.00	-	16'200'000.00	-	16'200'000.00
4634	Beiträge von öff. Unternehmungen	-	16'200'000.00	-	16'200'000.00	-	16'200'000.00
9	FINANZEN UND STEUERN	219'348'543.96	805'665'674.73	198'248'355.25	805'880'207.47	206'713'776.70	769'240'424.92
9100	Allgemeine Gemeindesteuern	13'335'131.97	475'760'850.53	16'447'423.44	441'112'711.75	12'796'181.54	441'951'532.21
3010	Löhne Verwaltungs-/Betriebspersonal	3'670'978.23	-	4'143'966.69	-	3'758'474.41	-
3040	Kinder- und Familienzulagen	22'033.05	-	19'000.00	-	24'819.40	-
3049	Übrige Zulagen	3'400.00	-	-	-	13'435.85	-
3050	AG-Beiträge AHV, IV, EO, ALV	241'308.85	-	269'295.90	-	251'922.61	-
3052	AG-Beiträge an Pensionskassen	606'769.80	-	615'017.40	-	539'128.30	-
3053	AG-Beiträge an Unfallversicherungen	45'813.27	-	53'900.40	-	47'076.41	-
3054	AG-Beiträge Familienausgleichskasse	56'446.97	-	67'613.00	-	61'869.36	-
3090	Aus-/Weiterbildung des Personals	6'945.72	-	23'234.55	-	529.76	-
3099	Übriger Personalaufwand	2'563.99	-	11'152.59	-	3'281.27	-
3100	Büromaterial	3'267.59	-	9'303.41	-	6'428.59	-
3101	Betriebs-, Verbrauchsmaterial	22.28	-	464.70	-	-	-
3102	Drucksachen, Publikationen	155.18	-	1'858.77	-	519.06	-
3103	Fachliteratur, Zeitschriften	1'265.80	-	5'111.60	-	1'384.79	-
3110	Büromöbel und -geräte	1'218.19	-	21'375.80	-	9'988.12	-
3113	Hardware	29'644.12	-	74'350.59	-	-	-
3130	Dienstleistungen Dritter	1'515'547.08	-	1'626'877.38	-	1'628'980.01	-
3132	Honorare externe Berater etc.	4'334.95	-	2'323.47	-	-	-
3133	Informatik-Nutzungsaufwand	5'068.60	-	7'450.40	-	4'939.06	-
3134	Sachversicherungsprämien	2'688.90	-	2'657.12	-	2'668.06	-
3151	Unterhalt Apparate, Maschinen etc.	235.21	-	1'022.33	-	-	-
3170	Reisekosten und Spesen	12'502.92	-	24'535.70	-	10'861.02	-
3181	Tatsächliche Forderungsverluste	3'937'400.17	-	6'550'000.00	-	3'466'055.57	-
3300	Planmässige Abschreibungen VV	3'769.28	-	3'769.59	-	3'769.28	-
3401	Verzinsung kurzfristige Finanzverb.	835'176.25	-	500'000.00	-	608'109.10	-
3499	Übriger Finanzaufwand	133.93	-	-	-	-	-
3611	Entschädigungen Kantone/Konkordate	1'816'434.00	-	1'830'000.00	-	1'829'484.00	-
3920	Int. Verrg. Pacht, Mieten etc.	263'407.67	-	291'164.99	-	291'663.58	-
3940	Int. Verrg. kalk. Zinsen/Finanzaw.	174.74	-	174.74	-	229.94	-
3990	Übrige interne Verrechnungen	246'425.23	-	291'802.32	-	230'563.99	-
4000	Einkommenssteuern	-	315'639'716.35	-	324'500'000.00	-	314'950'152.20
4001	Vermögenssteuern	-	40'987'710.60	-	32'400'000.00	-	35'872'764.35
4002	Quellensteuern	-	22'239'779.30	-	16'300'000.00	-	15'815'620.30
4010	Gewinnsteuern	-	89'724'993.33	-	59'300'000.00	-	67'468'513.50
4011	Kapitalsteuern	-	2'253'811.90	-	3'000'000.00	-	2'341'807.35

		Rechnung 2022		Budget 2022		Rechnung 2021	
		Aufwand	Ertrag	Aufwand	Ertrag	Aufwand	Ertrag
4210	Gebühren für Amtshandlungen	-	23'325.20	-	23'000.00	-	24'605.00
4240	Benützungsgebühren/Dienstleistungen	-	46'798.74	-	35'000.00	-	40'405.67
4250	Verkäufe	-	363.95	-	-	-	-
4260	Rückerstattungen Dritter	-	1'491'144.24	-	1'562'750.00	-	1'622'866.99
4290	Übrige Entgelte	-	-	-	929.37	-	11.05
4390	Übriger Ertrag	-	134.12	-	232.38	-	103.05
4401	Zinsen Forderungen/Kontokorrente	-	1'263'049.80	-	1'800'000.00	-	1'624'658.75
4611	Entsch. von Kantonen/Konkordaten	-	1'984'933.00	-	2'080'000.00	-	2'070'755.00
4612	Entsch. von Gemeinden/-verbänden	-	102'290.00	-	108'000.00	-	104'969.00
4990	Übrige interne Verrechnungen	-	2'800.00	-	2'800.00	-	14'300.00
9101	Sondersteuern	-	17'255'050.55	-	11'800'000.00	-	15'366'861.90
4000	Einkommenssteuern	-	1'359'051.55	-	1'500'000.00	-	1'770'523.80
4022	Grundstückgewinnsteuern	-	15'895'999.00	-	10'300'000.00	-	13'596'338.10
9102	Liegenschaftssteuern	745'445.45	66'436'329.46	733'932.56	61'284'538.25	657'115.71	58'024'223.35
3010	Löhne Verwaltungs-/Betriebspersonal	393'292.65	-	357'033.31	-	311'185.40	-
3040	Kinder- und Familienzulagen	6'282.55	-	4'000.00	-	6'575.50	-
3049	Übrige Zulagen	-	-	-	-	777.35	-
3050	AG-Beiträge AHV, IV, EO, ALV	20'441.10	-	23'704.10	-	21'042.44	-
3052	AG-Beiträge an Pensionskassen	72'078.20	-	52'982.60	-	57'480.10	-
3053	AG-Beiträge an Unfallversicherungen	3'828.23	-	5'099.60	-	3'912.94	-
3054	AG-Beiträge Familienausgleichskasse	4'734.08	-	5'387.00	-	5'149.09	-
3090	Aus-/Weiterbildung des Personals	391.83	-	1'765.45	-	40.24	-
3099	Übriger Personalaufwand	194.21	-	847.41	-	248.73	-
3100	Büromaterial	470.66	-	696.59	-	484.26	-
3101	Betriebs-, Verbrauchsmaterial	1.67	-	35.30	-	-	-
3102	Drucksachen, Publikationen	11.82	-	141.23	-	39.44	-
3103	Fachliteratur, Zeitschriften	96.20	-	388.40	-	105.21	-
3110	Büromöbel und -geräte	92.56	-	1'624.20	-	758.93	-
3113	Hardware	4'058.78	-	5'649.41	-	-	-
3130	Dienstleistungen Dritter	81'055.41	-	87'122.62	-	86'562.91	-
3132	Honorare externe Berater etc.	-	-	176.53	-	-	-
3133	Informatik-Nutzungsaufwand	373.90	-	549.60	-	364.34	-
3134	Sachversicherungsprämien	204.31	-	201.88	-	202.72	-
3151	Unterhalt Apparate, Maschinen etc.	17.89	-	77.67	-	-	-
3170	Reisekosten und Spesen	958.98	-	1'864.30	-	1'127.98	-
3300	Planmässige Abschreibungen VV	286.39	-	286.41	-	286.39	-
3499	Übriger Finanzaufwand	10.17	-	-	-	-	-
3611	Entschädigungen Kantone/Konkordate	97'703.80	-	120'000.00	-	101'409.30	-
3920	Int. Verrg. Pacht, Mieten etc.	36'064.58	-	39'865.01	-	39'933.27	-
3940	Int. Verrg. kalk. Zinsen/Finanzaw.	13.26	-	13.26	-	17.46	-
3990	Übrige interne Verrechnungen	22'782.22	-	24'420.68	-	19'411.71	-
4021	Grundsteuern	-	66'354'482.55	-	61'200'000.00	-	57'934'587.60
4210	Gebühren für Amtshandlungen	-	130.00	-	-	-	-
4250	Verkäufe	-	3'225.45	-	2'200.00	-	4'213.00
4260	Rückerstattungen Dritter	-	78'481.28	-	82'250.00	-	85'414.05
4290	Übrige Entgelte	-	-	-	70.63	-	0.85
4390	Übriger Ertrag	-	10.18	-	17.62	-	7.85
9103	Hundetaxen	36'541.40	467'509.90	14'500.00	435'000.00	40'912.00	351'709.10
3130	Dienstleistungen Dritter	9'891.00	-	-	-	10'393.40	-
3180	Wertberichtigungen auf Forderungen	833.75	-	-	-	2'156.25	-
3181	Tatsächliche Forderungsverluste	11'316.65	-	-	-	13'862.35	-
3636	Beiträge an private Organisationen	14'500.00	-	14'500.00	-	14'500.00	-
4033	Hundesteuer	-	464'579.00	-	435'000.00	-	348'775.00
4210	Gebühren für Amtshandlungen	-	868.20	-	-	-	2'120.00
4260	Rückerstattungen Dritter	-	1'800.35	-	-	-	751.45
4290	Übrige Entgelte	-	80.50	-	-	-	-
4401	Zinsen Forderungen/Kontokorrente	-	181.85	-	-	-	62.65
9300	Finanz- und Lastenausgleich	71'048'874.71	61'506'000.05	69'981'373.00	61'506'000.00	71'665'553.00	61'506'000.00
3010	Löhne Verwaltungs-/Betriebspersonal	198.22	-	-	-	-	-
3040	Kinder- und Familienzulagen	2.65	-	-	-	-	-
3050	AG-Beiträge AHV, IV, EO, ALV	18.05	-	-	-	-	-
3052	AG-Beiträge an Pensionskassen	46.38	-	-	-	-	-
3053	AG-Beiträge an Unfallversicherungen	3.16	-	-	-	-	-
3054	AG-Beiträge Familienausgleichskasse	4.28	-	-	-	-	-
3090	Aus-/Weiterbildung des Personals	0.21	-	-	-	-	-
3099	Übriger Personalaufwand	0.29	-	-	-	-	-
3102	Drucksachen, Publikationen	0.08	-	-	-	-	-
3130	Dienstleistungen Dritter	0.33	-	-	-	-	-
3132	Honorare externe Berater etc.	1.61	-	-	-	2'625.00	-
3134	Sachversicherungsprämien	0.10	-	-	-	-	-
3170	Reisekosten und Spesen	0.60	-	-	-	-	-
3300	Planmässige Abschreibungen VV	4.73	-	-	-	-	-
3499	Übriger Finanzaufwand	78'517.06	-	-	-	-	-
3621	Finanzausgleichsbeiträge an Kanton	24'715'118.00	-	23'012'123.00	-	24'224'945.00	-
3622	Finanz-/Lastenausgleich Gemeinden	46'254'915.00	-	46'969'250.00	-	47'437'983.00	-
3920	Int. Verrg. Pacht, Mieten etc.	16.99	-	-	-	-	-
3990	Übrige interne Verrechnungen	26.97	-	-	-	-	-
4210	Gebühren für Amtshandlungen	-	0.05	-	-	-	-

	Rechnung 2022		Budget 2022		Rechnung 2021	
	Aufwand	Ertrag	Aufwand	Ertrag	Aufwand	Ertrag
4621 Vertikaler Finanz-/Lastenausgleich	-	61'506'000.00	-	61'506'000.00	-	61'506'000.00
9500 Ertragsanteile, übrige	-	10'918'378.75	-	11'100'000.00	-	18'128'516.90
4024 Erbschafts- und Schenkungssteuern	-	3'279'911.30	-	4'100'000.00	-	11'730'669.95
4600 Anteil an Erträgen vom Bund	-	7'638'467.45	-	7'000'000.00	-	6'397'846.95
9610 Zinsen	37'464'861.60	43'616'506.98	37'864'489.33	44'976'736.29	37'008'041.08	45'619'160.21
3010 Löhne Verwaltungs-/Betriebspersonal	14'470.44	-	52'843.45	-	52'420.65	-
3040 Kinder- und Familienzulagen	142.01	-	305.28	-	474.08	-
3049 Übrige Zulagen	-	-	-	-	130.56	-
3050 AG-Beiträge AHV, IV, EO, ALV	964.85	-	3'254.61	-	3'439.16	-
3052 AG-Beiträge an Pensionskassen	2'481.87	-	8'790.93	-	9'281.86	-
3053 AG-Beiträge an Unfallversicherungen	168.80	-	639.45	-	603.29	-
3054 AG-Beiträge Familienausgleichskasse	229.91	-	816.29	-	859.75	-
3090 Aus-/Weiterbildung des Personals	10.31	-	281.25	-	83.06	-
3099 Übriger Personalaufwand	17.66	-	75.00	-	683.51	-
3100 Büromaterial	-0.07	-	37.50	-	27.65	-
3102 Drucksachen, Publikationen	4.87	-	37.50	-	18.81	-
3110 Büromöbel und -geräte	-	-	-	-	126.80	-
3118 Immateriellen Anlagen	17'356.08	-	8'000.00	-	16'801.20	-
3130 Dienstleistungen Dritter	15'154.85	-	7'502.25	-	17'313.21	-
3132 Honorare externe Berater etc.	29'534.55	-	60'000.00	-	41'203.79	-
3134 Sachversicherungsprämien	6.81	-	18.75	-	22.07	-
3137 Steuern und Abgaben	6'207.45	-	5'200.00	-	10'500.60	-
3170 Reisekosten und Spesen	32.81	-	131.25	-	81.09	-
3300 Planmässige Abschreibungen VV	252.95	-	23'640.33	-	23'640.33	-
3400 Verzinsung laufende Verbindlichk.	-	-	-	-	-	-
3401 Verzinsung kurzfristige Finanzverb.	1'082'648.70	-	1'137'500.00	-	1'349'798.86	-
3406 Verzinsung langfristige Finanzverb.	34'245'569.82	-	34'656'659.00	-	33'626'163.53	-
3409 Übrige Passivzinsen	1'576'770.85	-	1'691'089.00	-	1'622'722.00	-
3420 Kapitalbeschaffung und -verwaltung	117'765.70	-	200'000.00	-	224'021.09	-
3499 Übriger Finanzaufwand	-	-	-	-	-1.57	-
3650 Wertberichtigungen Beteiligungen VV	352'719.00	-	-	-	-	-
3920 Int. Verrg. Pacht, Mieten etc.	908.76	-	3'196.59	-	3'436.69	-
3990 Übrige interne Verrechnungen	1'442.62	-	4'470.90	-	4'189.01	-
4210 Gebühren für Amtshandlungen	-	2.41	-	-	-	-
4240 Benützungsgebühren/Dienstleistungen	-	36'750.33	-	134'000.00	-	42'755.13
4250 Verkäufe	-	-	-	-	-	3.84
4260 Rückerstattungen Dritter	-	-	-	10'000.00	-	-
4390 Übriger Ertrag	-	28'100.07	-	-	-	76'190.25
4400 Zinsen flüssige Mittel	-	27'982.30	-	13'000.00	-	34'816.80
4401 Zinsen Forderungen/Kontokorrente	-	-	-	-	-	2'125'000.00
4407 Zinsen langfristige Finanzanlagen	-	16'372'690.48	-	18'690'495.00	-	16'686'016.84
4409 Übrige Zinsen von Finanzvermögen	-	-	-	1'000.00	-	-
4420 Dividenden	-	89'900.00	-	107'280.00	-	112'600.00
4440 Marktwertanpassungen Wertschriften	-	10'057.00	-	-	-	942'909.00
4450 Erträge aus Darlehen VV	-	184'529.05	-	123'189.52	-	186'079.00
4451 Erträge aus Beteiligungen VV	-	2'738'166.05	-	2'436'412.00	-	2'706'212.10
4612 Entsch. von Gemeinden/-verbänden	-	-	-	-	-	-
4850 A.o. Entnahmen aus Fonds und SF	-	5'000'000.00	-	5'000'000.00	-	5'000'000.00
4940 Int.Verrg. kalk. Zinsen/Finanzaufw.	-	19'128'329.29	-	18'461'359.77	-	17'706'577.25
9630 Liegenschaften des Finanzvermögens	24'231'153.10	123'259'459.07	30'601'735.35	113'688'075.13	22'565'853.75	120'842'004.23
3000 Löhne/Sitzungsgelder Behörden/Komm.	3'100.00	-	5'600.00	-	3'800.00	-
3010 Löhne Verwaltungs-/Betriebspersonal	-143'689.99	-	7'900.00	-	-150'283.72	-
3030 Entschädigungen temp. Arbeitskräfte	-	-	-	-	-	-
3040 Kinder- und Familienzulagen	-	-	-	-	0.06	-
3049 Übrige Zulagen	-	-	-	-	0.01	-
3050 AG-Beiträge AHV, IV, EO, ALV	-5'689.96	-	400.00	-	-5'902.81	-
3052 AG-Beiträge an Pensionskassen	-3'629.25	-	-	-	-4'973.27	-
3053 AG-Beiträge an Unfallversicherungen	-1'699.61	-	100.02	-	-2'372.82	-
3054 AG-Beiträge Familienausgleichskasse	-1'341.70	-	130.00	-	-1'483.48	-
3090 Aus-/Weiterbildung des Personals	-	-	-	-	0.01	-
3091 Personalwerbung	-	-	-	-	-	-
3099 Übriger Personalaufwand	-	-	-	-	-	-
3113 Hardware	-	-	-	-	-	-
3118 Immateriellen Anlagen	-	-	-	-	-	-
3130 Dienstleistungen Dritter	25'885.31	-	35'000.00	-	27'944.82	-
3132 Honorare externe Berater etc.	863.40	-	-	-	-	-
3133 Informatik-Nutzungsaufwand	-	-	206'280.00	-	-	-
3137 Steuern und Abgaben	32'500.57	-	40'261.73	-	44'959.38	-
3144 Unterhalt Hochbauten, Gebäude	996.25	-	-	-	-	-
3153 Informatik-Unterhalt (Hardware)	456'731.21	-	514'985.00	-	-	-
3160 Miete und Pacht Liegenschaften	-	-	-	-	0.02	-
3161 Mieten, Benützungskosten Anlagen	-	-	-	-	-	-
3170 Reisekosten und Spesen	1'300.00	-	-	-	0.01	-
3180 Wertberichtigungen auf Forderungen	-348'000.00	-	-	-	270'000.00	-
3181 Tatsächliche Forderungsverluste	48'851.37	-	50'000.00	-	29'227.65	-
3300 Planmässige Abschreibungen VV	1'445'579.18	-	1'441'700.00	-	1'428'795.03	-
3400 Verzinsung laufende Verbindlichk.	-	-	-	-	0.05	-
3401 Verzinsung kurzfristige Finanzverb.	-	-	-	-	-	-
3406 Verzinsung langfristige Finanzverb.	-561'448.29	-	-210'050.40	-	-1'076'819.29	-

	Rechnung 2022		Budget 2022		Rechnung 2021		
	Aufwand	Ertrag	Aufwand	Ertrag	Aufwand	Ertrag	
3409	-	-	-	-	27'129.15	-	
3420	215'687.95	-	119'999.99	-	124'525.35	-	
3430	15'001'728.45	-	20'773'350.00	-	13'560'815.06	-	
3431	617'105.18	-	630'000.00	-	564'751.52	-	
3439	7'044'132.30	-	6'630'479.01	-	6'349'478.72	-	
3440	1.00	-	-	-	968'000.00	-	
3441	3'461.00	-	-	-	1'688.00	-	
3499	-321.27	-	-	-	-	-	
3636	-	-	-	-	15'000.00	-	
3940	399'050.00	-	355'600.00	-	391'574.30	-	
4240	-	614'151.62	-	741'953.63	-	740'100.58	
4290	-	368'559.76	-	12'750.00	-	33'992.01	
4310	-	979'590.55	-	273'000.00	-	674'310.50	
4400	-	-121.90	-	-	-	18.85	
4409	-	176'401.45	-	153'432.50	-	112'578.95	
4411	-	-	-	-	-	1'188'833.00	
4420	-	313'979.00	-	206'842.00	-	324'329.00	
4430	-	67'270'279.30	-	66'353'447.00	-	64'488'547.32	
4439	-	1'390'627.11	-	1'221'650.00	-	1'345'347.98	
4442	-	-	-	-	-	19'360.00	
4443	-	7'351'603.18	-	-	-	7'189'586.04	
4470	-	69'389.00	-	-	-	-	
4896	-	44'725'000.00	-	44'725'000.00	-	44'725'000.00	
9635	Gutsbetriebe	1'334'874.61	1'369'016.44	1'502'729.67	1'460'000.00	1'305'473.39	1'119'714.59
3010	Löhne Verwaltungs-/Betriebspersonal	608'798.70	-	632'800.00	-	623'569.85	-
3030	Entschädigungen temp. Arbeitskräfte	44'101.25	-	60'000.00	-	24'162.80	-
3040	Kinder- und Familienzulagen	15'627.70	-	8'100.00	-	11'074.50	-
3049	Übrige Zulagen	4'500.20	-	2'500.00	-	2'500.20	-
3050	AG-Beiträge AHV, IV, EO, ALV	38'341.70	-	41'300.00	-	40'439.90	-
3052	AG-Beiträge an Pensionskassen	81'174.45	-	90'100.00	-	77'315.85	-
3053	AG-Beiträge an Unfallversicherungen	12'506.90	-	15'100.00	-	16'686.75	-
3054	AG-Beiträge Familienausgleichskasse	11'476.15	-	10'200.00	-	12'056.35	-
3090	Aus-/Weiterbildung des Personals	757.95	-	2'000.00	-	945.85	-
3099	Übriger Personalaufwand	5'065.00	-	4'000.00	-	3'674.00	-
3100	Büromaterial	439.55	-	2'000.00	-	259.25	-
3101	Betriebs-, Verbrauchsmaterial	191'140.74	-	228'000.00	-	213'124.46	-
3102	Drucksachen, Publikationen	15'750.20	-	30'000.00	-	16'978.00	-
3103	Fachliteratur, Zeitschriften	579.00	-	800.00	-	508.30	-
3105	Lebensmittel	4'412.45	-	4'000.00	-	4'115.70	-
3110	Büromöbel und -geräte	-	-	2'000.00	-	-	-
3111	Maschinen, Geräte und Fahrzeuge	14'366.95	-	40'000.00	-	18'712.35	-
3120	Ver- und Entsorgung	13'322.80	-	25'000.00	-	13'032.55	-
3130	Dienstleistungen Dritter	16'709.33	-	20'100.00	-	13'863.42	-
3132	Honorare externe Berater etc.	37'218.75	-	60'000.00	-	36'425.25	-
3133	Informatik-Nutzungsaufwand	2'351.80	-	2'500.00	-	2'655.40	-
3134	Sachversicherungsprämien	3'491.33	-	3'490.00	-	3'432.52	-
3137	Steuern und Abgaben	78'838.06	-	87'050.00	-	76'095.12	-
3151	Unterhalt Apparate, Maschinen etc.	53'632.58	-	40'000.00	-	32'169.41	-
3153	Informatik-Unterhalt (Hardware)	1'273.85	-	3'000.00	-	2'537.45	-
3160	Miete und Pacht Liegenschaften	48'100.00	-	55'800.00	-	46'800.00	-
3169	Übrige Mieten und Benützungskosten	2'946.27	-	1'500.00	-	1'047.90	-
3170	Reisekosten und Spesen	90.40	-	2'000.00	-	61.90	-
3180	Wertberichtigungen auf Forderungen	2'000.00	-	-	-	-15'000.00	-
3300	Planmässige Abschreibungen VV	24'536.17	-	24'536.29	-	24'536.16	-
3920	Int. Verrg. Pacht, Mieten etc.	-	-	3'529.00	-	-	-
3940	Int. Verrg. kalk. Zinsen/Finanzaw.	1'324.38	-	1'324.38	-	1'692.20	-
4250	Verkäufe	-	1'168'485.60	-	1'350'000.00	-	1'096'433.65
4260	Rückerstattungen Dritter	-	2'173.44	-	500.00	-	2'446.95
4290	Übrige Entgelte	-	83'822.40	-	109'500.00	-	103'713.99
4320	Bestveränd. Halb-/Fertigfabrikate	-	114'535.00	-	-	-	-82'880.00
9900	Nicht aufgeteilte Posten	14'885'132.39	5'076'573.00	34'500.00	5'150'173.00	6'058'516.96	4'810'347.15
3010	Löhne Verwaltungs-/Betriebspersonal	-	-	-	-	860'000.00	-
3099	Übriger Personalaufwand	40'094.65	-	-	-	-	-
3137	Steuern und Abgaben	38'481.80	-	34'500.00	-	39'163.35	-
3894	Zusätzliche Abschreibungen VV	14'806'555.94	-	-	-	5'159'353.61	-
4390	Übriger Ertrag	-	-	-	-	-	563'077.15
4893	Entnahmen aus Vorfinanzierungen EK	-	1'820'573.00	-	1'894'173.00	-	991'270.00
4896	Entnahmen aus Neubewertungsreserven	-	3'256'000.00	-	3'256'000.00	-	3'256'000.00
9990	Abschluss	56'266'528.73	-	41'067'671.90	53'366'973.05	54'616'129.27	1'520'355.28
9001	Aufwandüberschuss	-	-	-	51'762'636.27	-	-
9010	Ertragsüberschuss	1'227'510.79	-	-	-	509'525.79	-
9011	Aufwandüberschuss	-	-	-	1'604'336.78	-	1'520'355.28
9030	Ertragsüberschuss	55'039'017.94	-	41'067'671.90	-	54'106'603.48	-

12.3 ZUSAMMENZUG DER ERFOLGSRECHNUNG	Rechnung 2022		Budget 2022	Rechnung 2021
	Aufwand	Ertrag		
	Fr.	Fr.	Fr.	Fr.
Gesamthaushalt (nicht konsolidiert)				
Total Aufwand	1'453'921'986.56		1'487'128'910.53	1'431'777'555.73
Total Ertrag		1'510'188'515.29-	1'474'829'609.38-	1'484'873'329.72-
Nettoaufwand/-Nettoertrag		56'266'528.73-	12'299'301.15	53'095'773.99-
Allgemeiner Haushalt				
Total Aufwand	1'314'600'202.62		1'338'209'845.52	1'296'240'535.17
Total Ertrag		1'314'600'202.62-	1'286'447'209.25-	1'296'240'535.17-
Nettoaufwand/-Nettoertrag		0.00	51'762'636.27	0.00
0 Gemeinde und Behörden				
Total Aufwand	12'783'020.07		13'957'851.02	13'299'127.31
Total Ertrag		292'679.42-	215'000.00-	279'992.00-
Nettoaufwand	12'490'340.65		13'742'851.02	13'019'135.31
1 Präsidialdirektion				
Total Aufwand	61'429'226.60		62'060'309.35	61'505'034.43
Total Ertrag		4'191'147.84-	2'642'063.00-	3'444'957.61-
Nettoaufwand	57'238'078.76		59'418'246.35	58'060'076.82
2 Direktion für Sicherheit, Umwelt und Energie				
Total Aufwand	142'910'028.21		144'998'719.91	138'942'450.84
Total Ertrag		76'708'343.85-	80'762'875.75-	72'545'776.27-
Nettoaufwand	66'201'684.36		64'235'844.16	66'396'674.57
3 Direktion für Bildung, Soziales und Sport				
Total Aufwand	608'371'357.93		633'242'992.39	613'624'974.06
Total Ertrag		297'854'408.01-	313'594'323.53-	323'999'520.90-
Nettoaufwand	310'516'949.92		319'648'668.86	289'625'453.16
5 Direktion für Tiefbau, Verkehr und Stadtgrün				
Total Aufwand	161'336'586.85		166'495'663.50	162'251'866.36
Total Ertrag		46'009'218.96-	45'209'829.00-	46'926'746.53-
Nettoaufwand	115'327'367.89		121'285'834.50	115'325'119.83
6 Direktion für Finanzen, Personal und Informatik				
Total Aufwand	327'769'982.96		317'454'309.35	306'617'082.17
Total Ertrag		889'544'404.54-	844'023'117.97-	849'043'541.86-
Nettoertrag		561'774'421.58-	526'568'808.62-	542'426'459.69-
Sonderrechnungen				
Total Aufwand	139'321'783.94		148'919'065.01	135'537'020.56
Total Ertrag		195'588'312.67-	188'382'400.13-	188'632'794.55-
Nettoaufwand/-Nettoertrag		56'266'528.73-	39'463'335.12-	53'095'773.99-

12.3 Erfolgsrechnung nach Sachgruppen (institutionelle Gliederung)	Rechnung 2022	Budget 2022	Rechnung 2021
Allgemeiner Haushalt			
Nettoergebnis	0.00	51'762'636.27	0.00
Aufwand	1'314'600'202.62	1'338'209'845.52	1'296'240'535.17
Ertrag	-1'314'600'202.62	-1'286'447'209.25	-1'296'240'535.17
1000 Gemeinde und Behörden			
Nettoergebnis	12'490'340.65	13'742'851.02	13'019'135.31
Aufwand	12'783'020.07	13'957'851.02	13'299'127.31
Ertrag	-292'679.42	-215'000.00	-279'992.00
010 Stadtrat			
Nettoergebnis	2'349'566.98	2'601'865.77	2'521'118.43
Total Aufwand	2'352'920.63	2'604'865.77	2'522'153.91
300 Behörden und Kommissionen	708'129.58	830'164.00	752'010.00
301 Löhne Verwaltungs-/Betriebspersonal	765'311.80	851'119.97	748'662.08
304 Zulagen	14'673.60	13'211.71	14'677.60
305 Arbeitgeberbeiträge	221'907.24	205'189.29	220'003.32
309 Übriger Personalaufwand	24'263.60	0.00	7'014.59
310 Material- und Warenaufwand	192'318.78	153'029.00	160'012.25
311 Nicht aktivierbare Anlagen	18'967.50	0.00	28'417.20
312 Ver- und Entsorgung	603.10	0.00	0.00
313 Dienstleistungen und Honorare	105'703.83	109'338.00	115'794.87
315 Unterhalt Mobilien u. immat. Anlagen	10'017.20	1'169.00	8'645.65
316 Mieten, Leasing, Pachten, Benützung	69'478.55	49'500.00	239'932.25
317 Spesenentschädigungen	36'242.95	77'926.00	35'589.50
332 Abschreibungen Immaterielle Anlagen	0.00	70'000.00	0.00
363 Beiträge an Gemeinwesen und Dritte	250.00	171.00	250.00
392 Pacht, Mieten, Benützungskosten	73'621.30	84'188.80	77'322.95
394 Kalk. Zinsen und Finanzaufwand	3'248.00	3'248.00	0.00
399 Übrige interne Verrechnungen	108'183.60	156'611.00	113'821.65
Total Ertrag	-3'353.65	-3'000.00	-1'035.48
424 Benützungsgebühren/Dienstleistungen	-60.00	0.00	-40.00
425 Erlös aus Verkäufen	-2'853.65	-3'000.00	-995.48
426 Rückerstattungen	-40.00	0.00	0.00
499 Übrige interne Verrechnungen	-400.00	0.00	0.00
020 Ombudsstelle			
Nettoergebnis	664'506.04	680'914.04	640'845.44
Total Aufwand	664'506.04	680'914.04	642'609.44
301 Löhne Verwaltungs-/Betriebspersonal	422'530.80	436'317.20	419'963.00
304 Zulagen	5'247.60	6'416.40	6'123.80
305 Arbeitgeberbeiträge	115'963.11	111'209.44	107'372.55
309 Übriger Personalaufwand	12'597.55	7'900.00	5'837.94
310 Material- und Warenaufwand	5'356.10	7'700.00	4'813.20
311 Nicht aktivierbare Anlagen	0.00	2'000.00	244.60
313 Dienstleistungen und Honorare	10'144.93	11'280.00	9'922.38
317 Spesenentschädigungen	2'459.60	3'400.00	2'953.32
392 Pacht, Mieten, Benützungskosten	43'374.75	50'319.00	47'156.65
399 Übrige interne Verrechnungen	46'831.60	44'372.00	38'222.00

12.3 Erfolgsrechnung nach Sachgruppen (institutionelle Gliederung)	Rechnung 2022	Budget 2022	Rechnung 2021
Total Ertrag	0.00	0.00	-1'764.00
425 Erlös aus Verkäufen	0.00	0.00	-1'764.00
030 Gemeinderat			
Nettoergebnis	3'330'323.45	3'481'043.12	3'661'743.66
Total Aufwand	3'473'421.05	3'576'043.12	3'789'014.41
300 Behörden und Kommissionen	1'138'169.25	1'134'200.00	1'134'981.50
301 Löhne Verwaltungs-/Betriebspersonal	-10'926.90	-13'610.50	-10'893.45
304 Zulagen	7'792.00	7'753.97	8'172.00
305 Arbeitgeberbeiträge	526'605.76	534'753.45	591'870.39
306 Arbeitgeberleistungen	27'901.80	35'545.60	181'472.00
310 Material- und Warenaufwand	19'591.90	40'000.00	17'175.00
313 Dienstleistungen und Honorare	2'437.83	20'262.00	94'365.14
317 Spesenentschädigungen	222'504.31	215'000.00	200'964.15
363 Beiträge an Gemeinwesen und Dritte	1'414'137.90	1'475'400.00	1'417'948.13
392 Pacht, Mieten, Benützungskosten	111'477.20	121'126.60	141'042.95
399 Übrige interne Verrechnungen	13'730.00	5'612.00	11'916.60
Total Ertrag	-143'097.60	-95'000.00	-127'270.75
426 Rückerstattungen	-106'652.10	-95'000.00	-113'624.00
429 Übrige Entgelte	-32'981.85	0.00	-10'121.00
499 Übrige interne Verrechnungen	-3'463.65	0.00	-3'525.75
040 Stadtkanzlei			
Nettoergebnis	5'146'503.41	5'813'213.35	4'952'075.73
Total Aufwand	5'292'731.58	5'930'213.35	5'099'867.65
300 Behörden und Kommissionen	242'402.85	250'000.00	123'224.80
301 Löhne Verwaltungs-/Betriebspersonal	2'077'891.95	2'291'118.38	2'224'397.73
304 Zulagen	27'150.40	31'413.54	25'925.20
305 Arbeitgeberbeiträge	460'724.59	543'587.96	515'119.15
309 Übriger Personalaufwand	13'051.25	13'000.00	35'155.05
310 Material- und Warenaufwand	332'043.64	453'500.00	334'473.76
311 Nicht aktivierbare Anlagen	100'787.95	111'000.00	113'328.95
312 Ver- und Entsorgung	1'978.75	0.00	3'240.60
313 Dienstleistungen und Honorare	662'402.47	676'200.00	526'186.77
315 Unterhalt Mobilien u. immat. Anlagen	18'460.69	7'000.00	2'815.49
316 Mieten, Leasing, Pachten, Benützung	15'865.78	16'500.00	37'631.20
317 Spesenentschädigungen	105'792.00	100'500.00	19'213.10
330 Abschreibungen Sachanlagen VV	25'312.90	90'747.45	25'312.88
332 Abschreibungen Immaterielle Anlagen	12'737.09	133'776.00	21'394.90
341 Realisierte Kursverluste	0.00	0.00	0.02
363 Beiträge an Gemeinwesen und Dritte	38'288.00	30'000.00	38'320.00
391 Dienstleistungen	40'000.00	40'000.00	0.00
392 Pacht, Mieten, Benützungskosten	573'124.55	567'214.80	574'829.85
394 Kalk. Zinsen und Finanzaufwand	7'792.22	7'792.22	1'835.85
399 Übrige interne Verrechnungen	536'924.50	566'863.00	477'462.35
Total Ertrag	-146'228.17	-117'000.00	-147'791.92
424 Benützungsgebühren/Dienstleistungen	-1'314.70	0.00	-1'145.00
425 Erlös aus Verkäufen	-1'500.00	0.00	-2'125.00
426 Rückerstattungen	-79'573.47	-42'000.00	-84'521.92
499 Übrige interne Verrechnungen	-63'840.00	-75'000.00	-60'000.00

12.3 Erfolgsrechnung nach Sachgruppen (institutionelle Gliederung)	Rechnung 2022	Budget 2022	Rechnung 2021
050 Informationsdienst			
Nettoergebnis	999'440.77	1'165'814.74	1'243'352.05
Total Aufwand	999'440.77	1'165'814.74	1'245'481.90
301 Löhne Verwaltungs-/Betriebspersonal	578'865.65	706'065.81	731'708.51
304 Zulagen	14'189.70	6'520.20	47'766.60
305 Arbeitgeberbeiträge	133'986.21	163'332.35	195'063.39
309 Übriger Personalaufwand	8'644.60	21'000.00	14'042.75
310 Material- und Warenaufwand	4'280.45	17'500.00	4'985.45
311 Nicht aktivierbare Anlagen	3'554.08	2'000.00	783.32
313 Dienstleistungen und Honorare	39'844.83	44'372.00	41'615.01
317 Spesenentschädigungen	2'446.65	4'400.00	1'341.70
332 Abschreibungen Immaterielle Anlagen	91'648.87	70'000.00	91'648.87
392 Pacht, Mieten, Benützungskosten	36'319.30	50'587.80	44'761.75
394 Kalk. Zinsen und Finanzaufwand	2'662.58	2'662.58	2'064.30
399 Übrige interne Verrechnungen	82'997.85	77'374.00	69'700.25
Total Ertrag	0.00	0.00	-2'129.85
426 Rückerstattungen	0.00	0.00	-2'129.85
1100 Präsidialdirektion			
Nettoergebnis	57'238'078.76	59'418'246.35	58'060'076.82
Aufwand	61'429'226.60	62'060'309.35	61'505'034.43
Ertrag	-4'191'147.84	-2'642'063.00	-3'444'957.61
100 Direktionsstabsdienste			
Nettoergebnis	5'765'360.86	5'648'744.40	4'886'889.68
Total Aufwand	5'908'748.06	5'717'057.40	5'031'081.93
301 Löhne Verwaltungs-/Betriebspersonal	2'883'595.30	2'810'394.59	2'781'052.40
304 Zulagen	28'220.80	25'801.01	55'181.90
305 Arbeitgeberbeiträge	658'379.07	647'945.11	623'569.57
309 Übriger Personalaufwand	177'923.19	106'200.00	118'713.93
310 Material- und Warenaufwand	22'163.15	29'500.00	28'980.80
311 Nicht aktivierbare Anlagen	30'388.12	12'000.00	29'192.13
312 Ver- und Entsorgung	0.00	0.00	2.00
313 Dienstleistungen und Honorare	1'091'162.64	277'884.00	474'916.64
315 Unterhalt Mobilien u. immat. Anlagen	0.00	1'500.00	0.00
316 Mieten, Leasing, Pachten, Benützung	436.60	0.00	300.00
317 Spesenentschädigungen	36'805.78	34'650.00	25'206.70
319 Verschiedener Betriebsaufwand	0.00	6'000.00	0.00
330 Abschreibungen Sachanlagen VV	260'715.00	260'718.08	260'721.00
332 Abschreibungen Immaterielle Anlagen	129'361.80	979'141.00	96'777.25
341 Realisierte Kursverluste	46.00	0.00	0.00
363 Beiträge an Gemeinwesen und Dritte	6'000.00	4'000.00	59'278.66
370 Durchlaufende Beiträge	0.00	0.00	0.00
392 Pacht, Mieten, Benützungskosten	208'268.20	197'274.60	203'554.10
394 Kalk. Zinsen und Finanzaufwand	50'473.01	50'473.01	19'816.15
399 Übrige interne Verrechnungen	324'809.40	273'576.00	253'818.70
Total Ertrag	-143'387.20	-68'313.00	-144'192.25
424 Benützungsgebühren/Dienstleistungen	0.00	0.00	-400.00
425 Erlös aus Verkäufen	-1'358.65	-800.00	-250.00
426 Rückerstattungen	-47'373.30	-20'000.00	-54'097.30
429 Übrige Entgelte	0.00	0.00	-1'651.20
440 Zinsertrag	-105.00	0.00	0.00
499 Übrige interne Verrechnungen	-94'550.25	-47'513.00	-87'793.75

12.3 Erfolgsrechnung nach Sachgruppen (institutionelle Gliederung)	Rechnung 2022	Budget 2022	Rechnung 2021
110 Kultur Stadt Bern			
Nettoergebnis	37'102'332.63	38'051'052.41	35'879'480.99
Total Aufwand	38'370'537.24	38'173'052.41	36'549'498.25
300 Behörden und Kommissionen	73'590.00	60'000.00	75'450.00
301 Löhne Verwaltungs-/Betriebspersonal	1'017'877.35	948'922.59	946'451.45
303 Temporäre Arbeitskräfte	12'691.00	0.00	900.00
304 Zulagen	18'625.50	13'804.80	17'697.50
305 Arbeitgeberbeiträge	233'789.37	213'119.42	226'042.24
309 Übriger Personalaufwand	9'995.35	15'650.00	10'434.90
310 Material- und Warenaufwand	72'578.33	18'000.00	51'544.80
311 Nicht aktivierbare Anlagen	9'237.35	6'000.00	9'696.35
313 Dienstleistungen und Honorare	191'830.38	213'500.00	141'751.03
316 Mieten, Leasing, Pachten, Benützung	23'418.30	121'800.00	56'864.70
317 Spesenentschädigungen	39'476.25	28'000.00	32'577.33
318 Wertberichtigungen auf Forderungen	6'414.50	0.00	0.00
330 Abschreibungen Sachanlagen VV	2'120'240.00	2'614'700.00	2'120'247.25
363 Beiträge an Gemeinwesen und Dritte	33'013'105.67	33'341'534.00	31'876'988.46
389 Einlagen in das Eigenkapital	848'150.00	0.00	292'857.34
392 Pacht, Mieten, Benützungskosten	337'632.55	242'987.11	393'886.55
394 Kalk. Zinsen und Finanzaufwand	234'599.49	234'599.49	210'395.75
399 Übrige interne Verrechnungen	107'285.85	100'435.00	85'712.60
Total Ertrag	-1'268'204.61	-122'000.00	-670'017.26
426 Rückerstattungen	-99'603.91	-27'000.00	-88'121.00
429 Übrige Entgelte	0.00	0.00	-3'128.05
447 Liegenschaftenertrag VV	-103'325.20	-95'000.00	-145'994.00
463 Beiträge von Gemeinwesen und Dritten	-847'350.00	0.00	-254'108.05
489 Entnahmen aus dem Eigenkapital	-207'135.50	0.00	-164'391.16
499 Übrige interne Verrechnungen	-10'790.00	0.00	-14'275.00
120 Denkmalpflege			
Nettoergebnis	989'323.79	949'323.79	918'933.34
Total Aufwand	1'435'292.22	1'329'323.79	1'352'795.84
300 Behörden und Kommissionen	500.00	350.00	600.00
301 Löhne Verwaltungs-/Betriebspersonal	773'424.00	708'503.72	788'867.65
304 Zulagen	7'770.40	4'556.40	9'358.80
305 Arbeitgeberbeiträge	196'614.25	182'141.23	200'077.85
309 Übriger Personalaufwand	9'133.95	7'000.00	8'242.80
310 Material- und Warenaufwand	20'066.16	26'000.00	36'221.30
311 Nicht aktivierbare Anlagen	1'115.10	2'000.00	6'055.90
313 Dienstleistungen und Honorare	63'631.82	28'677.00	15'946.19
315 Unterhalt Mobilien u. immat. Anlagen	0.00	500.00	0.00
317 Spesenentschädigungen	10'629.20	6'000.00	6'612.00
330 Abschreibungen Sachanlagen VV	33'636.00	143'637.00	33'637.00
332 Abschreibungen Immaterielle Anlagen	82'214.00	0.00	82'214.00
363 Beiträge an Gemeinwesen und Dritte	103'605.00	83'000.00	41'553.00
389 Einlagen in das Eigenkapital	2'649.00	0.00	0.00
392 Pacht, Mieten, Benützungskosten	64'143.00	64'605.00	64'872.00
394 Kalk. Zinsen und Finanzaufwand	6'323.44	6'323.44	6'087.50
399 Übrige interne Verrechnungen	59'836.90	66'030.00	52'449.85
Total Ertrag	-445'968.43	-380'000.00	-433'862.50
425 Erlös aus Verkäufen	0.00	0.00	-43.50
426 Rückerstattungen	-2'949.00	0.00	0.00
461 Entschädigungen von Gemeinwesen	-250'000.00	-250'000.00	-250'000.00
463 Beiträge von Gemeinwesen und Dritten	-42'414.43	0.00	0.00
489 Entnahmen aus dem Eigenkapital	-20'605.00	0.00	-53'819.00
499 Übrige interne Verrechnungen	-130'000.00	-130'000.00	-130'000.00

12.3 Erfolgsrechnung nach Sachgruppen (institutionelle Gliederung)	Rechnung 2022	Budget 2022	Rechnung 2021
130 Stadtentwicklung			
Nettoergebnis	1'920'716.04	2'106'065.31	1'613'955.87
Total Aufwand	1'940'015.04	2'237'565.31	1'714'867.97
301 Löhne Verwaltungs-/Betriebspersonal	1'093'237.14	1'201'922.09	1'116'016.83
304 Zulagen	17'827.05	19'098.00	18'788.60
305 Arbeitgeberbeiträge	266'276.37	293'855.16	268'487.30
309 Übriger Personalaufwand	7'915.50	1'180.00	3'256.80
310 Material- und Warenaufwand	14'581.20	20'200.00	12'803.05
311 Nicht aktivierbare Anlagen	1'951.94	0.00	0.00
313 Dienstleistungen und Honorare	54'467.73	74'255.00	-40'741.65
317 Spesenentschädigungen	8'851.50	6'500.00	6'992.40
332 Abschreibungen Immaterielle Anlagen	223'477.50	352'000.00	95'816.29
363 Beiträge an Gemeinwesen und Dritte	0.00	0.00	-376.00
392 Pacht, Mieten, Benützungskosten	116'025.20	117'997.80	117'719.75
394 Kalk. Zinsen und Finanzaufwand	12'979.26	12'979.26	4'017.35
399 Übrige interne Verrechnungen	122'424.65	137'578.00	112'087.25
Total Ertrag	-19'299.00	-131'500.00	-100'912.10
425 Erlös aus Verkäufen	-36.00	-1'000.00	-462.00
426 Rückerstattungen	-63.00	0.00	-16'641.10
429 Übrige Entgelte	-3'200.00	-27'000.00	-5'480.00
431 Aktivierung Eigenleistungen	0.00	-96'000.00	-55'029.00
499 Übrige interne Verrechnungen	-16'000.00	-7'500.00	-23'300.00
140 Hochbauamt			
Nettoergebnis	2'689'422.68	3'343'347.51	2'840'195.27
Total Aufwand	4'761'169.58	5'076'347.51	4'705'246.72
301 Löhne Verwaltungs-/Betriebspersonal	3'030'914.10	3'194'829.52	3'067'554.58
304 Zulagen	33'779.70	29'542.80	30'739.00
305 Arbeitgeberbeiträge	791'073.38	854'077.19	807'795.08
309 Übriger Personalaufwand	28'982.30	41'000.00	35'023.80
310 Material- und Warenaufwand	20'108.61	19'000.00	16'764.66
311 Nicht aktivierbare Anlagen	60'085.05	63'600.00	80'543.05
313 Dienstleistungen und Honorare	108'817.87	69'270.00	105'945.65
315 Unterhalt Mobilien u. immat. Anlagen	980.00	500.00	560.00
316 Mieten, Leasing, Pachten, Benützung	0.00	1'000.00	0.00
317 Spesenentschädigungen	16'700.30	19'000.00	6'943.45
391 Dienstleistungen	0.00	0.00	22'000.00
392 Pacht, Mieten, Benützungskosten	246'859.00	270'998.00	266'076.05
399 Übrige interne Verrechnungen	422'869.27	513'530.00	265'301.40
Total Ertrag	-2'071'746.90	-1'733'000.00	-1'865'051.45
426 Rückerstattungen	-53'915.90	-100'000.00	-194'487.50
429 Übrige Entgelte	-1'320.00	0.00	0.00
431 Aktivierung Eigenleistungen	-2'016'511.00	-1'633'000.00	-1'670'563.95
160 Wirtschaftsamt			
Nettoergebnis	2'569'177.57	2'444'777.56	5'896'774.40
Total Aufwand	2'799'154.27	2'637'027.56	6'111'492.45
301 Löhne Verwaltungs-/Betriebspersonal	614'502.20	672'124.28	687'623.75
304 Zulagen	8'509.00	11'046.00	9'379.20
305 Arbeitgeberbeiträge	144'715.70	174'282.73	165'408.90
309 Übriger Personalaufwand	14'180.75	2'350.00	4'627.00
310 Material- und Warenaufwand	5'546.20	21'600.00	13'911.05
311 Nicht aktivierbare Anlagen	56'656.95	700.00	3'502.30

12.3 Erfolgsrechnung nach Sachgruppen (institutionelle Gliederung)	Rechnung 2022	Budget 2022	Rechnung 2021
313 Dienstleistungen und Honorare	288'495.00	89'991.00	142'281.57
315 Unterhalt Mobilien u. immat. Anlagen	0.00	3'600.00	0.00
316 Mieten, Leasing, Pachten, Benützung	1'544.00	0.00	1'680.50
317 Spesenentschädigungen	7'896.95	16'600.00	18'761.65
330 Abschreibungen Sachanlagen VV	22'542.00	22'543.33	22'544.00
363 Beiträge an Gemeinwesen und Dritte	1'500'584.80	1'490'450.00	4'893'598.23
392 Pacht, Mieten, Benützungskosten	61'820.05	68'218.20	65'819.60
394 Kalk. Zinsen und Finanzaufwand	1'046.02	1'046.02	1'375.15
399 Übrige interne Verrechnungen	71'114.65	62'476.00	80'979.55
Total Ertrag	-229'976.70	-192'250.00	-214'718.05
426 Rückerstattungen	-28'388.45	-17'000.00	-25'340.05
461 Entschädigungen von Gemeinwesen	-201'588.25	-175'250.00	-189'378.00
170 Stadtplanungsamt			
Nettoergebnis	6'201'745.19	6'874'935.37	6'023'847.27
Total Aufwand	6'214'310.19	6'889'935.37	6'040'051.27
301 Löhne Verwaltungs-/Betriebspersonal	3'422'647.39	3'531'671.20	3'428'793.50
304 Zulagen	89'888.20	54'269.33	52'617.60
305 Arbeitgeberbeiträge	851'764.85	907'482.74	867'296.86
309 Übriger Personalaufwand	55'544.60	48'000.00	27'255.20
310 Material- und Warenaufwand	29'873.96	47'000.00	23'482.93
311 Nicht aktivierbare Anlagen	21'500.22	54'420.00	32'285.10
312 Ver- und Entsorgung	81.50	0.00	96.95
313 Dienstleistungen und Honorare	91'104.61	220'146.00	98'743.08
315 Unterhalt Mobilien u. immat. Anlagen	115.80	4'750.00	330.65
316 Mieten, Leasing, Pachten, Benützung	2'795.85	4'000.00	2'255.90
317 Spesenentschädigungen	13'951.35	20'000.00	6'264.55
330 Abschreibungen Sachanlagen VV	275'018.00	967'900.08	275'037.40
332 Abschreibungen Immaterielle Anlagen	599'079.54	190'198.50	522'915.80
392 Pacht, Mieten, Benützungskosten	266'051.80	305'828.00	280'680.55
394 Kalk. Zinsen und Finanzaufwand	111'282.52	111'282.52	53'794.30
399 Übrige interne Verrechnungen	383'610.00	422'987.00	368'200.90
Total Ertrag	-12'565.00	-15'000.00	-16'204.00
425 Erlös aus Verkäufen	-2'000.00	-3'000.00	-4'000.00
426 Rückerstattungen	-400.00	-1'000.00	-2'080.00
429 Übrige Entgelte	-165.00	-1'000.00	-124.00
490 Material- und Warenbezüge	0.00	0.00	-10'000.00
499 Übrige interne Verrechnungen	-10'000.00	-10'000.00	0.00
1200 Direktion für Sicherheit, Umwelt und Enerige			
Nettoergebnis	66'201'684.36	64'235'844.16	66'396'674.57
Aufwand	142'910'028.21	144'998'719.91	138'942'450.84
Ertrag	-76'708'343.85	-80'762'875.75	-72'545'776.27
200 Direktionsstabsdienste			
Nettoergebnis	9'410'206.26	9'719'523.26	9'824'685.24
Total Aufwand	10'141'164.41	10'425'616.26	10'559'364.05
301 Löhne Verwaltungs-/Betriebspersonal	1'816'018.15	2'005'327.50	1'862'659.53
304 Zulagen	24'095.50	18'214.80	23'876.00
305 Arbeitgeberbeiträge	436'816.15	478'176.91	441'778.15
309 Übriger Personalaufwand	20'451.90	32'974.00	33'271.10

12.3 Erfolgsrechnung nach Sachgruppen (institutionelle Gliederung)	Rechnung 2022	Budget 2022	Rechnung 2021
310 Material- und Warenaufwand	6'205.49	18'500.00	12'023.59
311 Nicht aktivierbare Anlagen	4'039.45	3'500.00	12'258.00
312 Ver- und Entsorgung	0.00	0.00	646.00
313 Dienstleistungen und Honorare	45'805.73	83'320.55	59'514.88
315 Unterhalt Mobilien u. immat. Anlagen	0.00	300.00	230.45
316 Mieten, Leasing, Pachten, Benützung	141'640.80	141'640.00	141'640.80
317 Spesenentschädigungen	10'866.19	14'340.00	9'426.90
318 Wertberichtigungen auf Forderungen	0.00	1'000.00	0.00
319 Verschiedener Betriebsaufwand	0.00	0.00	100.99
341 Realisierte Kursverluste	7.90	0.00	24.64
363 Beiträge an Gemeinwesen und Dritte	7'286'417.55	7'265'160.00	7'560'695.17
392 Pacht, Mieten, Benützungskosten	121'890.75	99'927.50	202'483.15
399 Übrige interne Verrechnungen	226'908.85	263'235.00	198'734.70
Total Ertrag	-730'958.15	-706'093.00	-734'678.81
421 Gebühren für Amtshandlungen	-7'974.06	0.00	0.00
424 Benützungsgebühren/Dienstleistungen	-113'367.35	-113'160.00	-113'194.50
426 Rückerstattungen	-4'488.00	-4'000.00	-3'852.30
429 Übrige Entgelte	-1'723.12	-100.00	-703.65
440 Zinsertrag	-27.07	-50.00	-15.11
461 Entschädigungen von Gemeinwesen	-1'605.00	-1'200.00	-560.25
463 Beiträge von Gemeinwesen und Dritten	0.00	0.00	-26'000.00
491 Dienstleistungen	-551'620.00	-551'620.00	-551'620.00
492 Pacht, Mieten, Benützungskosten	-34'440.00	-34'440.00	-34'440.00
499 Übrige interne Verrechnungen	-15'713.55	-1'523.00	-4'293.00
210 Kantonspolizei			
Nettoergebnis	32'033'753.00	32'006'891.00	31'943'284.00
Total Aufwand	32'033'753.00	32'006'891.00	31'943'284.00
361 Entschädigungen an Gemeinwesen	32'033'753.00	32'006'891.00	31'943'284.00
220 Amt für Umweltschutz			
Nettoergebnis	5'443'653.89	5'742'295.73	5'279'875.40
Total Aufwand	7'203'049.49	7'524'115.73	6'942'239.50
301 Löhne Verwaltungs-/Betriebspersonal	2'688'698.70	2'773'605.93	2'662'457.50
303 Temporäre Arbeitskräfte	3'208.00	4'500.00	2'900.00
304 Zulagen	33'779.10	25'718.40	32'951.40
305 Arbeitgeberbeiträge	659'250.30	683'249.25	650'747.05
309 Übriger Personalaufwand	27'117.35	43'300.00	7'604.30
310 Material- und Warenaufwand	157'812.69	177'450.00	179'670.94
311 Nicht aktivierbare Anlagen	125'903.00	139'400.00	101'136.35
312 Ver- und Entsorgung	2'280.95	2'000.00	123.50
313 Dienstleistungen und Honorare	1'323'303.27	1'525'879.00	1'220'887.66
314 Baulicher Unterhalt	0.00	0.00	241.50
315 Unterhalt Mobilien u. immat. Anlagen	135'585.86	154'000.00	89'042.25
316 Mieten, Leasing, Pachten, Benützung	21'048.45	16'400.00	37'099.56
317 Spesenentschädigungen	30'402.86	54'310.00	19'816.50
318 Wertberichtigungen auf Forderungen	5.38	500.00	-70.11
319 Verschiedener Betriebsaufwand	6'500.00	1'500.00	0.00
330 Abschreibungen Sachanlagen VV	1'044'794.60	950'549.89	1'044'663.55
332 Abschreibungen Immaterielle Anlagen	38'383.00	131'116.52	38'383.00
363 Beiträge an Gemeinwesen und Dritte	170'582.40	51'950.00	117'224.80
390 Material- und Warenbezüge	299.35	0.00	0.00
392 Pacht, Mieten, Benützungskosten	353'154.15	403'976.96	384'820.80
394 Kalk. Zinsen und Finanzaufwand	61'665.78	61'665.78	78'219.50
399 Übrige interne Verrechnungen	319'274.30	323'044.00	274'319.45

12.3 Erfolgsrechnung nach Sachgruppen (institutionelle Gliederung)	Rechnung 2022	Budget 2022	Rechnung 2021
Total Ertrag	-1'759'395.60	-1'781'820.00	-1'662'364.10
421 Gebühren für Amtshandlungen	-543'708.25	-827'000.00	-545'454.00
424 Benützungsgebühren/Dienstleistungen	-840'872.15	-880'000.00	-981'746.80
425 Erlös aus Verkäufen	-870.00	0.00	0.00
426 Rückerstattungen	-332'553.15	0.00	-124'809.90
429 Übrige Entgelte	0.00	-35'200.00	0.00
440 Zinsertrag	-25.55	0.00	-5.10
461 Entschädigungen von Gemeinwesen	-2'289.20	0.00	-784.30
491 Dienstleistungen	-32'449.00	-39'620.00	-6'082.00
499 Übrige interne Verrechnungen	-6'628.30	0.00	-3'482.00
230 Polizeiinspektorat			
Nettoergebnis	6'377'780.62	3'615'443.75	7'460'232.75
Total Aufwand	21'627'616.69	22'128'393.75	20'896'627.83
300 Behörden und Kommissionen	2'450.00	5'000.00	2'550.00
301 Löhne Verwaltungs-/Betriebspersonal	10'389'441.33	10'684'503.47	10'281'687.30
303 Temporäre Arbeitskräfte	14'953.65	13'000.00	9'649.05
304 Zulagen	125'534.60	93'879.80	111'837.10
305 Arbeitgeberbeiträge	2'462'064.65	2'606'816.02	2'428'273.25
309 Übriger Personalaufwand	61'606.50	70'225.00	88'697.29
310 Material- und Warenaufwand	76'090.17	98'600.00	86'359.72
311 Nicht aktivierbare Anlagen	18'727.46	45'300.00	81'106.72
312 Ver- und Entsorgung	55'841.20	57'500.00	33'017.73
313 Dienstleistungen und Honorare	1'479'948.84	1'405'467.00	1'514'188.79
314 Baulicher Unterhalt	193.85	6'000.00	0.00
315 Unterhalt Mobilien u. immat. Anlagen	673'904.44	576'700.00	592'922.15
316 Mieten, Leasing, Pachten, Benützung	12'938.65	2'500.00	5'611.65
317 Spesenentschädigungen	44'944.41	57'000.00	36'276.20
318 Wertberichtigungen auf Forderungen	948'750.42	988'000.00	618'369.33
319 Verschiedener Betriebsaufwand	64'596.05	82'000.00	73'277.70
330 Abschreibungen Sachanlagen VV	163'238.65	137'954.78	139'759.00
332 Abschreibungen Immaterielle Anlagen	463'980.70	520'419.68	553'290.00
349 Verschiedener Finanzaufwand	0.00	0.00	-203.65
361 Entschädigungen an Gemeinwesen	375'650.00	330'000.00	265'925.00
363 Beiträge an Gemeinwesen und Dritte	333'200.00	515'750.00	409'960.00
392 Pacht, Mieten, Benützungskosten	758'712.00	749'305.08	749'654.70
394 Kalk. Zinsen und Finanzaufwand	21'490.92	21'490.92	27'664.40
399 Übrige interne Verrechnungen	3'079'358.20	3'060'982.00	2'786'754.40
Total Ertrag	-15'249'836.07	-18'512'950.00	-13'436'395.08
403 Besitz- und Aufwandsteuern	-464'579.00	-435'000.00	-348'775.00
412 Konzessionen	-167'386.90	-240'000.00	-173'566.60
421 Gebühren für Amtshandlungen	-3'622'523.85	-4'046'300.00	-3'456'024.50
424 Benützungsgebühren/Dienstleistungen	-9'459'552.54	-12'271'800.00	-8'505'870.50
425 Erlös aus Verkäufen	-2'131.60	-1'100.00	-6'026.80
426 Rückerstattungen	-27'268.90	-2'000.00	-7'907.70
427 Bussen	-105'000.00	-200'000.00	-117'373.00
429 Übrige Entgelte	-26'824.98	0.00	-912.33
440 Zinsertrag	-333.30	0.00	-279.50
447 Liegenschaftenertrag VV	-1'260'398.75	-1'218'250.00	-710'148.10
461 Entschädigungen von Gemeinwesen	-77'876.40	-74'500.00	-86'111.55
492 Pacht, Mieten, Benützungskosten	-1'200.00	0.00	-300.00
499 Übrige interne Verrechnungen	-34'759.85	-24'000.00	-23'099.50

12.3 Erfolgsrechnung nach Sachgruppen (institutionelle Gliederung)	Rechnung 2022	Budget 2022	Rechnung 2021
245 Schutz und Rettung			
Nettoergebnis	21'923'406.91	21'970'040.95	22'018'217.09
Total Aufwand	51'440'706.84	51'882'188.70	49'256'778.22
301 Löhne Verwaltungs-/Betriebspersonal	25'993'223.61	25'555'343.41	25'066'410.33
303 Temporäre Arbeitskräfte	1'253'492.55	1'323'000.00	1'191'115.20
304 Zulagen	988'775.70	881'331.26	1'025'727.50
305 Arbeitgeberbeiträge	5'849'171.15	6'131'210.70	5'774'906.55
309 Übriger Personalaufwand	766'901.31	988'650.00	549'731.50
310 Material- und Warenaufwand	2'405'107.13	2'046'067.00	1'927'397.74
311 Nicht aktivierbare Anlagen	1'024'782.45	1'061'163.00	891'032.81
312 Ver- und Entsorgung	8'675.15	23'800.00	18'956.12
313 Dienstleistungen und Honorare	999'665.60	1'522'650.00	1'284'939.59
315 Unterhalt Mobilien u. immat. Anlagen	815'652.52	662'216.00	779'284.27
316 Mieten, Leasing, Pachten, Benützung	53'342.95	188'959.50	150'456.58
317 Spesenentschädigungen	68'955.11	149'990.00	45'041.30
318 Wertberichtigungen auf Forderungen	471'020.84	440'000.00	436'540.79
319 Verschiedener Betriebsaufwand	39'824.75	31'900.26	2'604.90
330 Abschreibungen Sachanlagen VV	875'544.92	918'350.52	771'790.43
349 Verschiedener Finanzaufwand	-325.35	0.00	-342.95
361 Entschädigungen an Gemeinwesen	1'080'159.00	1'470'000.00	1'125'226.91
363 Beiträge an Gemeinwesen und Dritte	36'700.00	97'500.00	41'250.00
369 Verschiedener Transferaufwand	0.00	0.00	0.00
389 Einlagen in das Eigenkapital	308'242.05	153'350.86	30'288.60
392 Pacht, Mieten, Benützungskosten	7'244'074.50	7'185'208.01	7'066'615.20
394 Kalk. Zinsen und Finanzaufwand	75'422.91	75'422.91	69'162.65
399 Übrige interne Verrechnungen	1'082'297.99	976'075.27	1'008'642.20
Total Ertrag	-29'517'299.93	-29'912'147.75	-27'238'561.13
421 Gebühren für Amtshandlungen	-7'702.44	-7'619.86	-9'537.05
422 Spital- und Heimtaxen, Kostgelder	-65'059.90	0.00	-71'632.80
424 Benützungsgebühren/Dienstleistungen	-21'301'974.68	-20'168'181.89	-19'650'544.76
425 Erlös aus Verkäufen	-1'020'582.23	-486'800.00	-823'048.85
426 Rückerstattungen	-150'474.10	-92'500.00	-102'004.10
429 Übrige Entgelte	-204'880.10	-470'000.00	-248'922.77
439 Übriger Ertrag	0.00	0.00	-8.00
440 Zinsertrag	-3'471.50	0.00	-2'967.35
461 Entschädigungen von Gemeinwesen	-4'668'886.83	-6'921'206.00	-4'208'244.68
463 Beiträge von Gemeinwesen und Dritten	-1'706'658.00	-1'487'590.00	-1'658'363.30
489 Entnahmen aus dem Eigenkapital	0.00	0.00	-129'699.27
490 Material- und Warenbezüge	-246'529.70	-193'750.00	-194'163.55
491 Dienstleistungen	-45'454.29	-30'000.00	-31'248.79
492 Pacht, Mieten, Benützungskosten	-21'000.00	-21'000.00	0.00
499 Übrige interne Verrechnungen	-74'626.16	-33'500.00	-108'175.86
275 Bauinspektorat			
Nettoergebnis	1'616'349.37	1'687'975.33	1'801'654.76
Total Aufwand	4'648'456.72	5'170'840.33	4'808'568.11
300 Behörden und Kommissionen	62'946.75	70'000.00	58'241.45
301 Löhne Verwaltungs-/Betriebspersonal	2'656'420.85	2'762'004.36	2'711'351.83
304 Zulagen	43'699.00	27'382.60	38'212.40
305 Arbeitgeberbeiträge	702'043.10	781'430.77	726'472.45
309 Übriger Personalaufwand	21'632.60	29'000.00	10'565.75
310 Material- und Warenaufwand	426'968.50	353'700.00	446'569.13
311 Nicht aktivierbare Anlagen	3'985.55	15'000.00	23'092.35
313 Dienstleistungen und Honorare	77'756.92	88'891.00	90'175.95
315 Unterhalt Mobilien u. immat. Anlagen	27'814.60	28'500.00	27'971.80
316 Mieten, Leasing, Pachten, Benützung	1'067.80	4'000.00	1'062.55

12.3 Erfolgsrechnung nach Sachgruppen (institutionelle Gliederung)	Rechnung 2022	Budget 2022	Rechnung 2021
317 Spesenentschädigungen	11'285.56	25'000.00	12'184.95
318 Wertberichtigungen auf Forderungen	6'930.29	12'000.00	460.90
319 Verschiedener Betriebsaufwand	3'616.35	22'000.00	0.00
332 Abschreibungen Immaterielle Anlagen	0.00	0.00	16'206.00
349 Verschiedener Finanzaufwand	0.00	0.00	-8.35
363 Beiträge an Gemeinwesen und Dritte	8'091.30	200'500.00	83'313.05
370 Durchlaufende Beiträge	14'138.00	0.00	16'632.00
389 Einlagen in das Eigenkapital	36'826.85	214'365.00	52'200.00
392 Pacht, Mieten, Benützungskosten	169'799.45	178'459.60	168'544.75
394 Kalk. Zinsen und Finanzaufwand	0.00	0.00	197.70
399 Übrige interne Verrechnungen	373'433.25	358'607.00	325'121.45
Total Ertrag	-3'032'107.35	-3'482'865.00	-3'006'913.35
420 Ersatzabgaben	-34'800.00	-314'365.00	-52'200.00
421 Gebühren für Amtshandlungen	-2'935'519.60	-3'030'000.00	-2'820'578.70
424 Benützungsgebühren/Dienstleistungen	-5'810.00	-5'000.00	-8'630.00
425 Erlös aus Verkäufen	-28'456.00	-20'000.00	-21'794.25
426 Rückerstattungen	0.00	-10'000.00	-118.30
440 Zinsertrag	-3'049.95	-1'500.00	-2'839.25
461 Entschädigungen von Gemeinwesen	-2'242.50	-2'000.00	-807.80
470 Durchlaufende Beiträge	-14'138.00	0.00	-16'632.00
489 Entnahmen aus dem Eigenkapital	-8'091.30	-100'000.00	-83'313.05
280 Amt für Erwachsenen- und Kinderschutz			
Nettoergebnis	5'596'534.31	5'693'674.14	4'268'725.33
Total Aufwand	15'815'281.06	15'860'674.14	14'535'589.13
301 Löhne Verwaltungs-/Betriebspersonal	10'069'898.10	9'869'174.51	9'746'492.46
303 Temporäre Arbeitskräfte	13'794.05	139'000.00	190'812.20
304 Zulagen	125'567.20	95'474.19	133'182.10
305 Arbeitgeberbeiträge	2'402'285.85	2'418'380.10	2'350'695.75
309 Übriger Personalaufwand	108'849.60	88'398.40	101'542.54
310 Material- und Warenaufwand	44'384.49	61'000.00	59'765.30
311 Nicht aktivierbare Anlagen	26'199.35	28'500.00	31'179.55
312 Ver- und Entsorgung	3'491.10	1'000.00	2'285.50
313 Dienstleistungen und Honorare	312'130.83	223'798.00	262'329.42
315 Unterhalt Mobilien u. immat. Anlagen	15'007.48	16'000.00	12'209.09
316 Mieten, Leasing, Pachten, Benützung	17'185.85	4'000.00	5'821.50
317 Spesenentschädigungen	64'471.51	75'300.00	68'888.65
318 Wertberichtigungen auf Forderungen	1'158.95	0.00	3'057.17
319 Verschiedener Betriebsaufwand	0.00	2'000.00	540.50
330 Abschreibungen Sachanlagen VV	4'827.85	5'200.00	0.00
392 Pacht, Mieten, Benützungskosten	615'422.30	709'034.40	670'024.50
394 Kalk. Zinsen und Finanzaufwand	301.60	301.60	0.00
399 Übrige interne Verrechnungen	1'990'304.95	2'124'112.94	896'762.90
Total Ertrag	-10'218'746.75	-10'167'000.00	-10'266'863.80
421 Gebühren für Amtshandlungen	-843'155.65	-922'000.00	-922'794.15
424 Benützungsgebühren/Dienstleistungen	-9'480.00	0.00	0.00
425 Erlös aus Verkäufen	-1'900.00	0.00	-150.00
426 Rückerstattungen	-39'676.45	-220'000.00	-198'386.75
440 Zinsertrag	-23.85	0.00	0.00
461 Entschädigungen von Gemeinwesen	-9'324'510.80	-9'025'000.00	-9'145'532.90
290 Energie Wasser Bern			
Nettoergebnis	-16'200'000.00	-16'200'000.00	-16'200'000.00
Total Ertrag	-16'200'000.00	-16'200'000.00	-16'200'000.00
463 Beiträge von Gemeinwesen und Dritten	-16'200'000.00	-16'200'000.00	-16'200'000.00

12.3 Erfolgsrechnung nach Sachgruppen (institutionelle Gliederung)	Rechnung 2022	Budget 2022	Rechnung 2021
1300 Direktion für Bildung, Soziales und Sport			
Nettoergebnis	310'516'949.92	319'648'668.86	289'625'453.16
Aufwand	608'371'357.93	633'242'992.39	613'624'974.06
Ertrag	-297'854'408.01	-313'594'323.53	-323'999'520.90
300 Direktionsstabsdienste			
Nettoergebnis	-36'449'126.83	-48'302'032.65	-62'914'509.73
Total Aufwand	83'661'319.51	86'481'397.35	69'918'498.47
300 Behörden und Kommissionen	7'750.00	6'000.00	1'250.00
301 Löhne Verwaltungs-/Betriebspersonal	4'270'216.14	4'281'668.00	3'749'025.87
303 Temporäre Arbeitskräfte	0.00	0.00	0.00
304 Zulagen	57'518.00	46'953.00	33'044.50
305 Arbeitgeberbeiträge	1'007'857.35	1'033'234.00	887'207.20
309 Übriger Personalaufwand	63'513.80	114'950.00	66'252.85
310 Material- und Warenaufwand	47'244.14	75'765.88	20'383.38
311 Nicht aktivierbare Anlagen	22'398.25	27'500.00	13'180.65
312 Ver- und Entsorgung	1'594.35	4'500.00	2'575.25
313 Dienstleistungen und Honorare	329'517.72	534'497.02	118'432.82
315 Unterhalt Mobilien u. immat. Anlagen	0.00	1'500.00	0.00
316 Mieten, Leasing, Pachten, Benützung	3'544.30	9'250.00	414.50
317 Spesenentschädigungen	25'578.05	27'380.00	9'820.45
319 Verschiedener Betriebsaufwand	0.00	500.00	0.00
330 Abschreibungen Sachanlagen VV	0.00	0.00	0.00
332 Abschreibungen Immaterielle Anlagen	0.00	24'000.00	0.00
341 Realisierte Kursverluste	1.96	0.00	0.00
349 Verschiedener Finanzaufwand	348.10	0.00	1'380.40
361 Entschädigungen an Gemeinwesen	76'785'381.55	79'313'500.00	64'171'028.60
363 Beiträge an Gemeinwesen und Dritte	161'775.00	185'500.00	26'030.00
392 Pacht, Mieten, Benützungskosten	377'813.55	279'362.97	425'003.45
394 Kalk. Zinsen und Finanzaufwand	835.00	835.00	0.00
399 Übrige interne Verrechnungen	498'432.25	514'501.48	393'468.55
Total Ertrag	-120'110'446.34	-134'783'430.00	-132'833'008.20
421 Gebühren für Amtshandlungen	-2'140.00	0.00	0.00
426 Rückerstattungen	-35'006.89	-230'400.00	-66'529.02
429 Übrige Entgelte	-79'561.29	-61'000.00	-61'848.35
440 Zinsertrag	-37.06	0.00	-3.20
461 Entschädigungen von Gemeinwesen	-116'755'528.10	-131'268'000.00	-129'655'278.63
462 Finanz- und Lastenausgleich	-2'563'653.00	-2'429'123.00	-2'630'834.00
463 Beiträge von Gemeinwesen und Dritten	-402'080.00	-395'861.00	0.00
499 Übrige interne Verrechnungen	-272'440.00	-399'046.00	-418'515.00
310 Sozialamt			
Nettoergebnis	103'030'370.13	113'871'453.55	109'368'905.98
Total Aufwand	197'026'923.91	194'013'155.30	164'932'275.92
300 Behörden und Kommissionen	3'050.00	8'400.00	3'700.00
301 Löhne Verwaltungs-/Betriebspersonal	23'780'985.98	23'736'796.96	20'857'996.83
303 Temporäre Arbeitskräfte	340'766.60	210'000.00	590'803.75
304 Zulagen	312'258.60	290'046.85	276'759.65
305 Arbeitgeberbeiträge	5'427'750.60	5'603'141.46	4'816'241.35
309 Übriger Personalaufwand	227'370.71	312'621.00	211'607.85
310 Material- und Warenaufwand	1'033'161.85	1'096'507.00	926'849.59
311 Nicht aktivierbare Anlagen	293'893.66	209'790.00	213'216.01

12.3 Erfolgsrechnung nach Sachgruppen (institutionelle Gliederung)	Rechnung 2022	Budget 2022	Rechnung 2021
312 Ver- und Entsorgung	45'164.45	54'250.00	37'980.30
313 Dienstleistungen und Honorare	1'190'260.79	1'170'361.80	936'654.59
314 Baulicher Unterhalt	202'757.77	91'720.00	117'016.90
315 Unterhalt Mobilien u. immat. Anlagen	974'289.45	1'118'534.00	528'509.01
316 Mieten, Leasing, Pachten, Benützung	729'291.51	527'395.60	41'227.48
317 Spesenentschädigungen	80'576.74	110'926.54	55'355.34
318 Wertberichtigungen auf Forderungen	3'290.00	0.00	0.00
319 Verschiedener Betriebsaufwand	80'751.11	501'467.00	228'353.95
330 Abschreibungen Sachanlagen VV	56'254.00	56'257.00	56'257.00
332 Abschreibungen Immaterielle Anlagen	2'618'023.22	2'951'738.00	0.00
349 Verschiedener Finanzaufwand	-174.95	0.00	-69.85
363 Beiträge an Gemeinwesen und Dritte	150'633'065.15	148'207'565.95	129'977'200.32
389 Einlagen in das Eigenkapital	1'808'417.54	0.00	0.00
392 Pacht, Mieten, Benützungskosten	4'035'640.90	4'240'423.11	2'787'418.95
394 Kalk. Zinsen und Finanzaufwand	150'238.03	150'238.03	73'196.20
399 Übrige interne Verrechnungen	2'999'840.20	3'364'975.00	2'196'000.70
Total Ertrag	-93'996'553.78	-80'141'701.75	-55'563'369.94
424 Benützungsgebühren/Dienstleistungen	-245'299.67	-200'000.00	-210'751.50
425 Erlös aus Verkäufen	-829'989.20	-795'000.00	-767'779.80
426 Rückerstattungen	-37'903'837.31	-32'930'088.45	-40'572'822.83
429 Übrige Entgelte	-1'191'255.51	-1'095'437.00	-1'011'313.10
439 Übriger Ertrag	-34'387.09	0.00	0.00
448 Erträge von gemieteten Liegenschafte	-1'991'439.85	-2'357'388.90	0.00
461 Entschädigungen von Gemeinwesen	-37'379'805.48	-28'600'182.40	-2'956.00
463 Beiträge von Gemeinwesen und Dritten	-10'879'707.61	-11'384'600.00	-11'280'539.60
489 Entnahmen aus dem Eigenkapital	-1'045'663.56	0.00	0.00
491 Dienstleistungen	0.00	-40'100.00	0.00
499 Übrige interne Verrechnungen	-2'495'168.50	-2'738'905.00	-1'717'207.11
320 Schulamt			
Nettoergebnis	136'769'526.07	134'714'090.13	127'825'416.91
Total Aufwand	182'490'948.01	175'647'434.12	168'262'604.40
300 Behörden und Kommissionen	118'731.95	142'100.00	122'193.25
301 Löhne Verwaltungs-/Betriebspersonal	19'708'406.45	18'314'080.00	13'350'771.50
302 Löhne der Lehrkräfte	0.00	13'500.00	0.00
303 Temporäre Arbeitskräfte	113'316.30	154'000.00	122'492.70
304 Zulagen	310'860.09	229'500.00	268'965.95
305 Arbeitgeberbeiträge	4'214'329.36	4'012'980.00	2'857'476.42
309 Übriger Personalaufwand	467'527.37	438'700.00	349'942.53
310 Material- und Warenaufwand	7'475'672.31	7'011'524.00	6'318'221.72
311 Nicht aktivierbare Anlagen	2'850'576.16	3'673'083.84	2'910'099.27
312 Ver- und Entsorgung	20'266.51	5'500.00	9'195.54
313 Dienstleistungen und Honorare	2'208'621.75	1'495'589.00	1'901'215.34
314 Baulicher Unterhalt	298'680.75	9'800.00	58'946.77
315 Unterhalt Mobilien u. immat. Anlagen	155'380.85	251'150.00	181'733.65
316 Mieten, Leasing, Pachten, Benützung	270'503.88	89'900.00	30'815.09
317 Spesenentschädigungen	827'689.89	645'279.53	544'295.13
318 Wertberichtigungen auf Forderungen	71'383.99	76'500.00	34'090.10
319 Verschiedener Betriebsaufwand	-1'168.70	5'500.00	12'563.80
330 Abschreibungen Sachanlagen VV	142'854.56	170'036.00	121'479.95
332 Abschreibungen Immaterielle Anlagen	2'643'229.31	2'628'790.00	2'611'226.85
340 Zinsaufwand	0.00	0.00	13.51
349 Verschiedener Finanzaufwand	-10.78	0.00	22.30
361 Entschädigungen an Gemeinwesen	64'512'563.20	62'843'383.00	63'847'265.40
363 Beiträge an Gemeinwesen und Dritte	12'166'944.04	11'256'500.00	11'765'177.90
370 Durchlaufende Beiträge	1'743'159.90	1'530'000.00	1'432'317.55
389 Einlagen in das Eigenkapital	615'194.73	260'000.00	821'798.78
392 Pacht, Mieten, Benützungskosten	54'684'531.54	53'522'912.75	52'351'044.55
394 Kalk. Zinsen und Finanzaufwand	74'774.00	74'774.00	88'647.60

12.3 Erfolgsrechnung nach Sachgruppen (institutionelle Gliederung)	Rechnung 2022	Budget 2022	Rechnung 2021
399 Übrige interne Verrechnungen	6'796'928.60	6'792'352.00	6'150'591.25
Total Ertrag	-45'721'421.94	-40'933'343.99	-40'437'187.49
421 Gebühren für Amtshandlungen	-150.00	0.00	-90.00
422 Spital- und Heimtaxen, Kostgelder	-288'905.00	-292'800.00	-175'711.45
423 Schul- und Kursgelder	-11'700.00	-19'000.00	-15'450.00
424 Benützungsgebühren/Dienstleistungen	-11'962'781.80	-11'806'000.00	-9'283'306.65
425 Erlös aus Verkäufen	-4'194.00	-6'000.00	-5'948.45
426 Rückerstattungen	-129'449.29	-220'529.19	-212'474.20
429 Übrige Entgelte	-333'198.00	-391'700.00	-35'920.20
439 Übriger Ertrag	-1'872.10	0.00	0.00
447 Liegenschaftenertrag VV	-538'339.05	-562'500.00	-649'720.70
448 Erträge von gemieteten Liegenschafte	-32'040.00	-30'000.00	-32'040.00
461 Entschädigungen von Gemeinwesen	-29'956'976.00	-25'878'814.80	-28'355'776.65
463 Beiträge von Gemeinwesen und Dritten	-129'000.00	-130'000.00	-129'000.00
470 Durchlaufende Beiträge	-1'743'159.90	-1'530'000.00	-1'432'317.55
489 Entnahmen aus dem Eigenkapital	-404'390.80	0.00	-48'431.64
499 Übrige interne Verrechnungen	-185'266.00	-66'000.00	-61'000.00
330 Familie und Quartier			
Nettoergebnis	38'518'595.21	47'661'207.59	45'323'303.29
Total Aufwand	63'148'372.52	71'615'080.38	71'778'542.22
300 Behörden und Kommissionen	7'250.00	10'000.00	6'750.00
301 Löhne Verwaltungs-/Betriebspersonal	17'043'849.58	17'219'471.17	22'014'046.89
304 Zulagen	388'599.45	392'384.99	554'745.75
305 Arbeitgeberbeiträge	3'478'456.25	3'618'019.46	4'688'110.10
309 Übriger Personalaufwand	256'750.55	331'900.67	380'265.71
310 Material- und Warenaufwand	1'391'865.78	1'751'111.24	2'172'071.79
311 Nicht aktivierbare Anlagen	207'466.59	329'009.00	191'862.01
312 Ver- und Entsorgung	12'431.20	16'492.00	28'276.29
313 Dienstleistungen und Honorare	682'047.24	830'788.29	724'073.85
314 Baulicher Unterhalt	25'459.00	15'000.00	47'038.80
315 Unterhalt Mobilien u. immat. Anlagen	121'582.46	177'002.60	151'886.12
316 Mieten, Leasing, Pachten, Benützung	102'320.85	253'489.00	126'711.60
317 Spesenentschädigungen	52'027.10	97'201.86	118'272.65
318 Wertberichtigungen auf Forderungen	748.45	17'127.00	40'192.75
319 Verschiedener Betriebsaufwand	6'769.10	8'600.00	33'035.05
330 Abschreibungen Sachanlagen VV	74'653.76	109'503.00	75'391.55
332 Abschreibungen Immaterielle Anlagen	146'729.82	208'820.00	244'264.72
349 Verschiedener Finanzaufwand	-108.55	0.00	-3.73
363 Beiträge an Gemeinwesen und Dritte	34'700'257.59	42'707'496.00	35'730'425.40
389 Einlagen in das Eigenkapital	859'143.83	0.00	185'761.27
392 Pacht, Mieten, Benützungskosten	2'639'133.42	2'543'107.10	3'268'690.05
394 Kalk. Zinsen und Finanzaufwand	15'555.00	15'555.00	12'265.70
399 Übrige interne Verrechnungen	935'384.05	963'002.00	984'407.90
Total Ertrag	-24'629'777.31	-23'953'872.79	-26'455'238.93
422 Spital- und Heimtaxen, Kostgelder	-234'070.15	-260'806.06	-336'986.45
424 Benützungsgebühren/Dienstleistungen	-19'691'397.85	-22'315'121.38	-21'905'291.50
425 Erlös aus Verkäufen	-64.60	0.00	-844.00
426 Rückerstattungen	-89'573.61	-145'000.00	-366'820.30
429 Übrige Entgelte	-787'233.09	-411'746.48	-732'708.14
439 Übriger Ertrag	-170.60	0.00	-64'481.45
440 Zinsertrag	-17.90	0.00	0.00
447 Liegenschaftenertrag VV	-3'060.00	-6'280.00	-3'217.50
451 Entnahmen Fonds/Spezialfinanz. im EK	-2'130'723.27	0.00	0.00
461 Entschädigungen von Gemeinwesen	-762'095.51	-500'000.00	-498'622.00
463 Beiträge von Gemeinwesen und Dritten	-176'330.00	-68'500.00	-140'164.40
489 Entnahmen aus dem Eigenkapital	-590'790.53	-90'918.87	-2'236'483.74
499 Übrige interne Verrechnungen	-164'250.20	-155'500.00	-169'619.45

12.3 Erfolgsrechnung nach Sachgruppen (institutionelle Gliederung)	Rechnung 2022	Budget 2022	Rechnung 2021
350 Alters- und Versicherungsamt			
Nettoergebnis	33'364'963.48	36'183'573.00	34'372'212.41
Total Aufwand	35'974'726.43	58'499'662.00	58'610'336.02
300 Behörden und Kommissionen	8'300.00	15'000.00	6'200.00
301 Löhne Verwaltungs-/Betriebspersonal	2'625'056.70	15'030'400.00	14'288'109.50
303 Temporäre Arbeitskräfte	3'813.75	90'000.00	38'175.30
304 Zulagen	47'492.45	231'400.00	218'011.66
305 Arbeitgeberbeiträge	659'539.00	3'442'000.00	3'291'476.15
306 Arbeitgeberleistungen	0.00	0.00	1'420'000.00
309 Übriger Personalaufwand	20'069.05	130'000.00	155'222.01
310 Material- und Warenaufwand	45'167.81	1'246'400.00	1'285'427.39
311 Nicht aktivierbare Anlagen	0.00	261'500.00	241'174.32
312 Ver- und Entsorgung	100.00	284'000.00	263'726.75
313 Dienstleistungen und Honorare	153'318.52	547'600.00	614'822.91
314 Baulicher Unterhalt	0.00	50'000.00	104'032.94
315 Unterhalt Mobilien u. immat. Anlagen	1'249.30	173'000.00	187'115.74
316 Mieten, Leasing, Pachten, Benützung	5'487.50	25'500.00	14'899.15
317 Spesenentschädigungen	24'499.55	126'400.00	101'872.50
318 Wertberichtigungen auf Forderungen	0.00	0.00	59'931.20
319 Verschiedener Betriebsaufwand	15'890.60	1'521'000.00	1'488'270.50
330 Abschreibungen Sachanlagen VV	29'814.00	33'007.00	45'778.00
362 Finanz- und Lastenausgleich	31'606'355.00	32'331'915.00	31'896'215.00
363 Beiträge an Gemeinwesen und Dritte	210'020.55	200'000.00	249'986.05
389 Einlagen in das Eigenkapital	0.00	34'719.00	0.00
392 Pacht, Mieten, Benützungskosten	268'190.40	1'672'805.00	1'709'179.10
394 Kalk. Zinsen und Finanzaufwand	1'186.00	1'186.00	1'649.70
398 Übertragungen	0.00	213'000.00	213'000.00
399 Übrige interne Verrechnungen	249'176.25	838'830.00	716'060.15
Total Ertrag	-2'609'762.95	-22'316'089.00	-24'238'123.61
422 Spital- und Heimtaxen, Kostgelder	0.00	-16'805'000.00	-16'002'814.05
424 Benützungsgebühren/Dienstleistungen	-2'169'586.00	-1'987'280.00	-2'091'555.15
425 Erlös aus Verkäufen	0.00	-280'000.00	-741'771.74
426 Rückerstattungen	-357'220.75	-511'000.00	-277'425.10
429 Übrige Entgelte	-14'590.00	-312'000.00	-219'051.99
430 Verschiedene betriebliche Erträge	-67'466.20	0.00	0.00
439 Übriger Ertrag	0.00	-1'327'809.00	-3'341'735.58
463 Beiträge von Gemeinwesen und Dritten	0.00	-800'000.00	-770'770.00
489 Entnahmen aus dem Eigenkapital	0.00	0.00	-500'000.00
498 Übertragungen	0.00	-213'000.00	-213'000.00
499 Übrige interne Verrechnungen	-900.00	-80'000.00	-80'000.00
360 Schulzahnmedizinischer Dienst			
Nettoergebnis	1'944'375.79	1'558'391.93	1'765'907.87
Total Aufwand	4'192'100.61	4'540'641.93	4'687'026.87
301 Löhne Verwaltungs-/Betriebspersonal	2'161'878.50	2'461'155.28	2'515'016.40
304 Zulagen	34'126.45	22'557.03	36'645.40
305 Arbeitgeberbeiträge	518'131.45	583'728.49	595'318.60
309 Übriger Personalaufwand	16'702.10	34'000.00	12'117.90
310 Material- und Warenaufwand	190'455.71	229'000.00	231'299.58
311 Nicht aktivierbare Anlagen	80'146.16	24'300.00	60'402.94
312 Ver- und Entsorgung	3'362.65	1'500.00	1'277.40
313 Dienstleistungen und Honorare	396'184.79	290'701.00	331'547.29
315 Unterhalt Mobilien u. immat. Anlagen	64'453.83	61'000.00	63'630.80
316 Mieten, Leasing, Pachten, Benützung	0.00	0.00	0.00
317 Spesenentschädigungen	8'182.30	7'680.00	1'567.00

12.3 Erfolgsrechnung nach Sachgruppen (institutionelle Gliederung)	Rechnung 2022	Budget 2022	Rechnung 2021
318 Wertberichtigungen auf Forderungen	10'301.03	50'001.00	-1'553.44
330 Abschreibungen Sachanlagen VV	69'245.15	79'572.08	37'802.05
332 Abschreibungen Immaterielle Anlagen	34'446.75	56'395.47	71'653.25
349 Verschiedener Finanzaufwand	0.00	0.00	-5.75
363 Beiträge an Gemeinwesen und Dritte	10'479.65	0.00	29'852.10
392 Pacht, Mieten, Benützungskosten	317'336.70	379'275.60	454'785.35
394 Kalk. Zinsen und Finanzaufwand	6'682.99	6'682.99	3'798.95
399 Übrige interne Verrechnungen	269'984.40	253'092.99	241'871.05
Total Ertrag	-2'247'724.82	-2'982'250.00	-2'921'119.00
425 Erlös aus Verkäufen	-964.00	0.00	-168.00
426 Rückerstattungen	-2'056'348.37	-2'828'250.00	-2'622'533.65
429 Übrige Entgelte	-190'412.45	-154'000.00	-297'617.35
448 Erträge von gemieteten Liegenschaft	0.00	0.00	-800.00
370 Gesundheitsdienst			
Nettoergebnis	6'802'729.85	6'715'248.60	6'171'643.23
Total Aufwand	8'188'128.30	7'852'388.60	7'490'934.18
301 Löhne Verwaltungs-/Betriebspersonal	4'660'551.04	4'549'228.65	4'169'128.17
303 Temporäre Arbeitskräfte	160'269.10	161'000.00	144'551.60
304 Zulagen	86'713.25	71'516.35	74'876.10
305 Arbeitgeberbeiträge	1'096'035.10	1'087'455.00	1'038'645.80
309 Übriger Personalaufwand	75'423.43	68'740.00	92'103.25
310 Material- und Warenaufwand	290'296.29	194'500.00	287'807.84
311 Nicht aktivierbare Anlagen	44'751.28	23'100.00	38'092.88
312 Ver- und Entsorgung	1'172.35	2'000.00	1'449.05
313 Dienstleistungen und Honorare	434'783.50	355'135.00	423'388.23
315 Unterhalt Mobilien u. immat. Anlagen	42'690.35	49'200.00	55'674.85
316 Mieten, Leasing, Pachten, Benützung	32'007.00	9'000.00	4'775.70
317 Spesenentschädigungen	99'133.82	101'850.00	75'544.71
319 Verschiedener Betriebsaufwand	0.00	0.00	135.95
332 Abschreibungen Immaterielle Anlagen	44'154.00	44'153.00	47'874.00
349 Verschiedener Finanzaufwand	-248.16	0.00	-278.80
363 Beiträge an Gemeinwesen und Dritte	292'141.00	292'141.00	292'141.00
392 Pacht, Mieten, Benützungskosten	415'783.10	417'785.60	417'197.25
394 Kalk. Zinsen und Finanzaufwand	512.00	512.00	1'122.75
399 Übrige interne Verrechnungen	411'959.85	425'072.00	326'703.85
Total Ertrag	-1'385'398.45	-1'137'140.00	-1'319'290.95
424 Benützungsgebühren/Dienstleistungen	-16'884.55	-12'000.00	-32'984.45
426 Rückerstattungen	-235'271.70	-135'640.00	-268'633.75
429 Übrige Entgelte	-96'432.99	-1'000.00	-73'405.90
461 Entschädigungen von Gemeinwesen	-512'091.41	-473'500.00	-421'520.00
499 Übrige interne Verrechnungen	-524'717.80	-515'000.00	-522'746.85
380 Sportamt			
Nettoergebnis	26'535'516.22	27'246'736.71	26'918'592.06
Total Aufwand	33'688'838.64	34'593'232.71	32'006'208.61
301 Löhne Verwaltungs-/Betriebspersonal	7'011'262.98	7'131'106.39	6'460'552.84
303 Temporäre Arbeitskräfte	242'248.30	230'624.61	203'249.35
304 Zulagen	297'783.60	120'735.00	223'754.95
305 Arbeitgeberbeiträge	1'629'406.25	1'788'845.00	1'537'618.30
309 Übriger Personalaufwand	68'088.60	81'450.00	95'521.50
310 Material- und Warenaufwand	613'937.01	653'200.00	406'162.96
311 Nicht aktivierbare Anlagen	415'020.18	438'040.00	520'511.88
312 Ver- und Entsorgung	15'781.20	33'000.00	19'522.90
313 Dienstleistungen und Honorare	1'002'669.30	820'974.00	838'997.41

12.3 Erfolgsrechnung nach Sachgruppen (institutionelle Gliederung)	Rechnung 2022	Budget 2022	Rechnung 2021
315 Unterhalt Mobilien u. immat. Anlagen	208'141.45	232'400.00	146'653.45
316 Mieten, Leasing, Pachten, Benützung	51'586.15	146'900.00	43'410.62
317 Spesenentschädigungen	30'711.70	29'580.00	16'689.25
318 Wertberichtigungen auf Forderungen	-2'900.00	7'500.00	700.00
319 Verschiedener Betriebsaufwand	600.00	1'000.00	0.00
330 Abschreibungen Sachanlagen VV	67'431.00	78'433.00	67'434.00
332 Abschreibungen Immaterielle Anlagen	0.00	10'000.00	11'658.00
349 Verschiedener Finanzaufwand	-10.65	0.00	-15.80
363 Beiträge an Gemeinwesen und Dritte	1'849'277.40	1'904'300.00	1'634'443.25
392 Pacht, Mieten, Benützungskosten	18'671'439.87	19'394'866.21	18'444'639.70
394 Kalk. Zinsen und Finanzaufwand	5'241.00	5'241.00	4'965.45
399 Übrige interne Verrechnungen	1'511'123.30	1'485'037.50	1'329'738.60
Total Ertrag	-7'153'322.42	-7'346'496.00	-5'087'616.55
412 Konzessionen	-7'531.00	-22'500.00	-7'762.00
421 Gebühren für Amtshandlungen	-64'380.00	0.00	-68'958.00
424 Benützungsgebühren/Dienstleistungen	-6'149'061.35	-6'399'496.00	-4'329'710.55
425 Erlös aus Verkäufen	-147'697.35	0.00	-38'482.50
426 Rückerstattungen	-150'655.30	-194'500.00	-62'967.50
429 Übrige Entgelte	-20'717.90	-189'000.00	-62'138.40
440 Zinsertrag	-23.05	0.00	-20.15
447 Liegenschaftenertrag VV	-170'342.47	-116'000.00	-106'720.00
490 Material- und Warenbezüge	3'326.65	0.00	0.00
499 Übrige interne Verrechnungen	-446'240.65	-425'000.00	-410'857.45
390 Kompetenzzentrum Integration			
Nettoergebnis	0.00	0.00	793'981.14
Total Aufwand	0.00	0.00	35'938'547.37
300 Behörden und Kommissionen	0.00	0.00	5'250.00
301 Löhne Verwaltungs-/Betriebspersonal	0.00	0.00	3'123'207.84
304 Zulagen	0.00	0.00	40'906.20
305 Arbeitgeberbeiträge	0.00	0.00	727'720.75
309 Übriger Personalaufwand	0.00	0.00	27'596.30
310 Material- und Warenaufwand	0.00	0.00	54'817.66
311 Nicht aktivierbare Anlagen	0.00	0.00	181'208.70
312 Ver- und Entsorgung	0.00	0.00	18'880.80
313 Dienstleistungen und Honorare	0.00	0.00	401'466.43
314 Baulicher Unterhalt	0.00	0.00	60'916.30
315 Unterhalt Mobilien u. immat. Anlagen	0.00	0.00	14'016.35
316 Mieten, Leasing, Pachten, Benützung	0.00	0.00	526'440.05
317 Spesenentschädigungen	0.00	0.00	7'049.70
318 Wertberichtigungen auf Forderungen	0.00	0.00	879.30
363 Beiträge an Gemeinwesen und Dritte	0.00	0.00	24'879'918.15
389 Einlagen in das Eigenkapital	0.00	0.00	2'749'279.78
392 Pacht, Mieten, Benützungskosten	0.00	0.00	2'553'697.25
399 Übrige interne Verrechnungen	0.00	0.00	565'295.81
Total Ertrag	0.00	0.00	-35'144'566.23
426 Rückerstattungen	0.00	0.00	-1.20
429 Übrige Entgelte	0.00	0.00	-9'500.00
439 Übriger Ertrag	0.00	0.00	-34'600.20
448 Erträge von gemieteten Liegenschafte	0.00	0.00	-1'899'397.00
461 Entschädigungen von Gemeinwesen	0.00	0.00	-29'245'581.83
463 Beiträge von Gemeinwesen und Dritten	0.00	0.00	-1'629'483.68
489 Entnahmen aus dem Eigenkapital	0.00	0.00	-2'285'502.32
499 Übrige interne Verrechnungen	0.00	0.00	-40'500.00

12.3 Erfolgsrechnung nach Sachgruppen (institutionelle Gliederung)	Rechnung 2022	Budget 2022	Rechnung 2021
1500 Direktion für Tiefbau, Verkehr und Stadtgrün			
Nettoergebnis	115'327'367.89	121'285'834.50	115'325'119.83
Aufwand	161'336'586.85	166'495'663.50	162'251'866.36
Ertrag	-46'009'218.96	-45'209'829.00	-46'926'746.53
500 Direktionsstabsdienste			
Nettoergebnis	40'308'752.40	45'007'283.13	38'014'822.30
Total Aufwand	41'805'835.68	45'400'193.13	42'357'102.70
301 Löhne Verwaltungs-/Betriebspersonal	2'285'090.29	2'280'494.22	2'229'149.52
304 Zulagen	28'307.95	24'878.16	32'419.10
305 Arbeitgeberbeiträge	592'795.70	586'412.25	586'658.30
309 Übriger Personalaufwand	13'430.40	39'450.00	15'872.10
310 Material- und Warenaufwand	11'440.68	31'550.00	18'914.72
311 Nicht aktivierbare Anlagen	9'450.15	10'662.11	17'639.25
313 Dienstleistungen und Honorare	92'704.94	75'950.00	93'986.48
315 Unterhalt Mobilien u. immat. Anlagen	610.80	1'970.00	350.00
317 Spesenentschädigungen	8'666.65	13'220.00	5'590.80
341 Realisierte Kursverluste	10.58	0.00	0.00
361 Entschädigungen an Gemeinwesen	53'007.50	55'500.00	53'038.20
363 Beiträge an Gemeinwesen und Dritte	37'648'266.39	41'485'500.00	34'394'674.58
389 Einlagen in das Eigenkapital	228'886.95	0.00	4'073'494.50
392 Pacht, Mieten, Benützungskosten	184'009.75	132'855.39	176'090.85
394 Kalk. Zinsen und Finanzaufwand	390'920.00	390'920.00	411'140.00
399 Übrige interne Verrechnungen	258'236.95	270'831.00	248'084.30
Total Ertrag	-1'497'083.28	-392'910.00	-4'342'280.40
421 Gebühren für Amtshandlungen	0.00	0.00	0.00
424 Benützungsgebühren/Dienstleistungen	-1'882.50	0.00	-2'353.95
425 Erlös aus Verkäufen	-392.00	0.00	-1'950.00
426 Rückerstattungen	-236'150.00	-236'150.00	-173'150.00
429 Übrige Entgelte	-20.00	0.00	0.00
440 Zinsertrag	-59.96	0.00	-18.90
447 Liegenschaftenertrag VV	-16.20	0.00	0.00
461 Entschädigungen von Gemeinwesen	-8'091.30	-122'000.00	-83'313.05
463 Beiträge von Gemeinwesen und Dritten	-214'897.95	0.00	-4'073'494.50
489 Entnahmen aus dem Eigenkapital	-988'584.37	0.00	0.00
491 Dienstleistungen	-33'000.00	-33'000.00	-8'000.00
494 Kalk. Zinsen und Finanzaufwand	-13'989.00	0.00	0.00
499 Übrige interne Verrechnungen	0.00	-1'760.00	0.00
510 Tiefbauamt			
Nettoergebnis	44'359'772.07	45'140'117.04	47'660'940.97
Total Aufwand	73'677'604.01	75'089'866.04	75'819'387.18
301 Löhne Verwaltungs-/Betriebspersonal	22'124'282.50	24'031'579.58	23'053'941.20
303 Temporäre Arbeitskräfte	131'934.45	50'000.00	129'657.10
304 Zulagen	698'694.90	727'214.80	682'876.85
305 Arbeitgeberbeiträge	5'557'578.80	6'294'733.66	5'984'577.35
309 Übriger Personalaufwand	211'488.89	306'000.00	210'940.95
310 Material- und Warenaufwand	2'320'574.89	2'636'500.00	2'648'136.16
311 Nicht aktivierbare Anlagen	498'439.62	477'200.00	446'872.23
312 Ver- und Entsorgung	1'717'861.00	1'119'000.00	1'109'074.25
313 Dienstleistungen und Honorare	8'037'733.38	7'779'012.00	8'041'425.00
314 Baulicher Unterhalt	2'745'988.50	2'278'000.00	2'330'022.28
315 Unterhalt Mobilien u. immat. Anlagen	1'042'514.10	1'053'000.00	1'178'695.64

12.3 Erfolgsrechnung nach Sachgruppen (institutionelle Gliederung)	Rechnung 2022	Budget 2022	Rechnung 2021
316 Mieten, Leasing, Pachten, Benützung	378'156.69	294'000.00	382'670.95
317 Spesenentschädigungen	65'073.77	86'600.00	49'636.01
318 Wertberichtigungen auf Forderungen	22.50	0.00	10'976.17
319 Verschiedener Betriebsaufwand	101'118.50	155'000.00	817'819.04
330 Abschreibungen Sachanlagen VV	19'357'432.40	20'348'021.00	20'141'744.90
332 Abschreibungen Immaterielle Anlagen	861'717.72	0.00	692'554.70
349 Verschiedener Finanzaufwand	-7'912.70	0.00	-4'931.50
363 Beiträge an Gemeinwesen und Dritte	0.00	0.00	60'000.00
366 Abschreibungen Investitionsbeiträge	200'819.10	200'000.00	200'045.00
392 Pacht, Mieten, Benützungskosten	2'778'878.40	2'621'106.00	2'890'103.60
394 Kalk. Zinsen und Finanzaufwand	2'478'038.00	2'478'038.00	2'331'127.05
399 Übrige interne Verrechnungen	2'377'168.60	2'154'861.00	2'431'422.25
Total Ertrag	-29'317'831.94	-29'949'749.00	-28'158'446.21
412 Konzessionen	-14'871'657.72	-14'988'000.00	-14'806'728.45
421 Gebühren für Amtshandlungen	-22'643.00	-30'000.00	-29'540.00
424 Benützungsgebühren/Dienstleistungen	-9'850'902.63	-10'690'235.00	-8'720'552.28
425 Erlös aus Verkäufen	-172'461.65	-199'000.00	-173'178.25
426 Rückerstattungen	-2'194'665.55	-2'124'000.00	-2'233'470.53
429 Übrige Entgelte	-17'027.44	-20'000.00	-38'732.40
447 Liegenschaftenertrag VV	-44'287.55	-39'000.00	-47'478.70
461 Entschädigungen von Gemeinwesen	-19'593.40	-50'000.00	-35'753.65
491 Dienstleistungen	-185'000.00	0.00	-185'000.00
492 Pacht, Mieten, Benützungskosten	-433'297.15	-362'614.00	-408'979.95
499 Übrige interne Verrechnungen	-1'506'295.85	-1'446'900.00	-1'479'032.00
520 Stadtgrün			
Nettoergebnis	22'478'626.37	22'484'998.00	21'086'411.59
Total Aufwand	34'702'567.33	34'324'648.00	32'561'311.46
300 Behörden und Kommissionen	200.00	400.00	350.00
301 Löhne Verwaltungs-/Betriebspersonal	15'384'320.53	15'875'572.00	14'494'860.06
303 Temporäre Arbeitskräfte	42'637.60	0.00	35'506.50
304 Zulagen	268'099.05	271'181.00	243'909.15
305 Arbeitgeberbeiträge	3'692'402.65	3'839'792.00	3'611'504.05
309 Übriger Personalaufwand	326'653.85	206'500.00	344'735.88
310 Material- und Warenaufwand	3'002'545.78	2'698'000.00	2'122'302.44
311 Nicht aktivierbare Anlagen	1'179'060.01	375'000.00	1'234'636.17
312 Ver- und Entsorgung	124'271.39	90'000.00	77'503.55
313 Dienstleistungen und Honorare	2'002'842.64	2'076'000.00	1'779'858.78
314 Baulicher Unterhalt	333'323.02	253'000.00	730'479.69
315 Unterhalt Mobilien u. immat. Anlagen	111'317.32	166'000.00	157'934.01
316 Mieten, Leasing, Pachten, Benützung	157'086.27	165'000.00	191'322.17
317 Spesenentschädigungen	35'145.30	48'000.00	20'875.35
318 Wertberichtigungen auf Forderungen	6'325.00	25'000.00	4'911.20
319 Verschiedener Betriebsaufwand	3'290.40	5'000.00	19'820.23
330 Abschreibungen Sachanlagen VV	3'238'748.57	3'668'085.00	3'217'401.33
332 Abschreibungen Immaterielle Anlagen	34'487.00	0.00	34'487.05
349 Verschiedener Finanzaufwand	-4'438.30	0.00	-2'128.00
361 Entschädigungen an Gemeinwesen	6'577.75	20'000.00	23'523.70
363 Beiträge an Gemeinwesen und Dritte	79'014.20	40'000.00	16'000.00
392 Pacht, Mieten, Benützungskosten	2'678'974.70	2'727'113.00	2'578'810.90
394 Kalk. Zinsen und Finanzaufwand	480'966.00	480'966.00	453'773.75
399 Übrige interne Verrechnungen	1'518'716.60	1'294'039.00	1'168'933.50
Total Ertrag	-12'223'940.96	-11'839'650.00	-11'474'899.87
412 Konzessionen	-740'515.00	-650'000.00	-697'615.00
424 Benützungsgebühren/Dienstleistungen	-4'491'372.85	-4'974'450.00	-4'098'011.83
425 Erlös aus Verkäufen	-1'091'479.69	-884'000.00	-1'587'237.07
426 Rückerstattungen	-650'689.27	-157'000.00	-243'472.13
427 Bussen	0.00	0.00	0.00

12.3 Erfolgsrechnung nach Sachgruppen (institutionelle Gliederung)	Rechnung 2022	Budget 2022	Rechnung 2021
429 Übrige Entgelte	-11'768.84	-4'500.00	-10'881.78
431 Aktivierung Eigenleistungen	-83'805.00	-20'000.00	-20'925.00
440 Zinsertrag	0.00	0.00	0.00
447 Liegenschaftenertrag VV	-1'042'610.37	-1'022'000.00	-876'471.47
461 Entschädigungen von Gemeinwesen	-693'692.60	-368'000.00	-577'903.40
489 Entnahmen aus dem Eigenkapital	-170'483.34	-160'000.00	-99'173.94
492 Pacht, Mieten, Benützungskosten	-5'285.90	0.00	-2'640.00
499 Übrige interne Verrechnungen	-3'242'238.10	-3'599'700.00	-3'260'568.25
570 Geoinformation der Stadt Bern			
Nettoergebnis	1'320'484.09	1'399'215.14	1'468'644.70
Total Aufwand	4'263'506.87	4'426'735.14	4'419'764.75
301 Löhne Verwaltungs-/Betriebspersonal	2'073'917.30	2'116'132.35	2'125'535.10
304 Zulagen	41'321.60	32'679.60	35'817.80
305 Arbeitgeberbeiträge	495'839.55	524'814.24	511'030.70
309 Übriger Personalaufwand	18'642.75	14'300.00	17'397.38
310 Material- und Warenaufwand	14'641.15	11'500.00	15'957.17
311 Nicht aktivierbare Anlagen	296'800.18	268'500.00	259'296.84
313 Dienstleistungen und Honorare	73'334.90	68'390.00	72'680.71
315 Unterhalt Mobilien u. immat. Anlagen	10'713.20	13'500.00	18'413.70
317 Spesenentschädigungen	1'276.75	7'730.00	1'762.00
318 Wertberichtigungen auf Forderungen	0.00	0.00	259.90
330 Abschreibungen Sachanlagen VV	401'126.45	481'317.00	392'236.00
332 Abschreibungen Immaterielle Anlagen	59'186.49	0.00	87'005.10
392 Pacht, Mieten, Benützungskosten	340'843.20	348'451.95	330'769.50
394 Kalk. Zinsen und Finanzaufwand	26'569.00	26'569.00	30'440.05
399 Übrige interne Verrechnungen	409'294.35	512'851.00	521'162.80
Total Ertrag	-2'943'022.78	-3'027'520.00	-2'951'120.05
412 Konzessionen	-1'400'000.00	-1'400'000.00	-1'400'000.00
421 Gebühren für Amtshandlungen	-915'726.90	-974'700.00	-909'118.55
424 Benützungsgebühren/Dienstleistungen	0.00	0.00	-27.50
425 Erlös aus Verkäufen	-94.45	0.00	-200.25
426 Rückerstattungen	-26'421.60	0.00	0.00
429 Übrige Entgelte	-5'027.93	-8'000.00	-8'620.00
447 Liegenschaftenertrag VV	-2'802.50	-3'500.00	-3'774.50
461 Entschädigungen von Gemeinwesen	-73'180.00	-87'500.00	-87'500.00
493 Betriebs- und Verwaltungskosten	0.00	0.00	-5'700.00
499 Übrige interne Verrechnungen	-519'769.40	-553'820.00	-536'179.25
580 Verkehrsplanung			
Nettoergebnis	6'859'732.96	7'254'221.19	7'094'300.27
Total Aufwand	6'887'072.96	7'254'221.19	7'094'300.27
301 Löhne Verwaltungs-/Betriebspersonal	2'118'822.89	2'229'810.20	2'419'026.31
304 Zulagen	25'344.10	26'250.00	26'132.10
305 Arbeitgeberbeiträge	508'934.00	546'870.08	593'888.15
309 Übriger Personalaufwand	7'516.15	33'500.00	6'609.95
310 Material- und Warenaufwand	8'885.75	33'225.07	18'120.62
311 Nicht aktivierbare Anlagen	14'291.60	500.00	15'165.62
313 Dienstleistungen und Honorare	1'096'806.48	1'338'856.43	1'223'896.70
314 Baulicher Unterhalt	350.00	80'000.00	38'817.66
315 Unterhalt Mobilien u. immat. Anlagen	12'597.27	500.00	38'880.92
316 Mieten, Leasing, Pachten, Benützung	18'126.55	27'885.00	25'146.30
317 Spesenentschädigungen	12'058.80	12'240.00	7'420.00
319 Verschiedener Betriebsaufwand	522.45	0.00	0.00
330 Abschreibungen Sachanlagen VV	1'126'072.65	1'187'434.07	958'878.94
332 Abschreibungen Immaterielle Anlagen	268'677.10	0.00	285'597.39

12.3 Erfolgsrechnung nach Sachgruppen (institutionelle Gliederung)	Rechnung 2022	Budget 2022	Rechnung 2021
363 Beiträge an Gemeinwesen und Dritte	56'244.80	130'250.00	89'071.15
389 Einlagen in das Eigenkapital	291'544.62	0.00	3'647.61
392 Pacht, Mieten, Benützungskosten	718'134.90	1'106'824.00	324'885.30
394 Kalk. Zinsen und Finanzaufwand	119'668.00	119'668.00	111'705.95
399 Übrige interne Verrechnungen	482'474.85	380'408.34	907'409.60
Total Ertrag	-27'340.00	0.00	0.00
425 Erlös aus Verkäufen	-2'040.00	0.00	0.00
447 Liegenschaftenertrag VV	-25'300.00	0.00	0.00
 1600 Direktion für Finanzen, Personal und Informatik			
Nettoergebnis	-561'774'421.58	-526'568'808.62	-542'426'459.69
Aufwand	327'769'982.96	317'454'309.35	306'617'082.17
Ertrag	-889'544'404.54	-844'023'117.97	-849'043'541.86
 600 Direktionsstabsdienste			
Nettoergebnis	1'891'582.43	2'300'402.41	1'924'606.07
Total Aufwand	2'142'407.83	2'511'882.41	2'186'128.97
300 Behörden und Kommissionen	5'159.80	8'000.00	5'650.00
301 Löhne Verwaltungs-/Betriebspersonal	1'158'674.85	1'210'044.68	1'147'617.49
304 Zulagen	19'026.00	20'273.40	22'101.50
305 Arbeitgeberbeiträge	285'707.50	298'786.25	282'332.85
309 Übriger Personalaufwand	25'379.25	43'000.00	3'267.95
310 Material- und Warenaufwand	3'920.03	17'700.00	5'788.15
311 Nicht aktivierbare Anlagen	0.00	15'900.00	0.00
313 Dienstleistungen und Honorare	61'054.22	93'360.00	44'953.20
315 Unterhalt Mobilien u. immat. Anlagen	43'187.70	70'000.00	121'808.70
317 Spesenentschädigungen	1'807.40	7'000.00	1'740.35
330 Abschreibungen Sachanlagen VV	47'783.53	47'783.52	47'783.52
332 Abschreibungen Immaterielle Anlagen	191'171.01	328'163.42	191'171.01
392 Pacht, Mieten, Benützungskosten	101'002.40	111'086.70	106'312.45
394 Kalk. Zinsen und Finanzaufwand	4'665.44	4'665.44	7'822.15
399 Übrige interne Verrechnungen	193'868.70	236'119.00	197'779.65
Total Ertrag	-250'825.40	-211'480.00	-261'522.90
424 Benützungsgebühren/Dienstleistungen	-206'567.10	-169'000.00	-215'820.00
425 Erlös aus Verkäufen	-12'860.00	-13'300.00	-15'390.00
426 Rückerstattungen	0.00	0.00	-200.00
439 Übriger Ertrag	-68.30	0.00	-97.90
499 Übrige interne Verrechnungen	-31'330.00	-29'180.00	-30'015.00
 610 Finanzverwaltung			
Nettoergebnis	-19'850'400.54	-35'551'087.46	-29'209'657.71
Total Aufwand	127'239'605.13	111'979'757.59	118'733'572.75
301 Löhne Verwaltungs-/Betriebspersonal	1'354'960.20	1'409'158.75	2'221'872.85
304 Zulagen	13'271.80	8'140.80	15'746.05
305 Arbeitgeberbeiträge	359'386.45	360'034.31	369'377.00
309 Übriger Personalaufwand	42'708.65	9'500.00	7'064.90
310 Material- und Warenaufwand	501'116.40	602'000.00	936'377.35
311 Nicht aktivierbare Anlagen	17'356.08	8'000.00	20'103.25
313 Dienstleistungen und Honorare	160'194.69	261'729.80	187'773.91
317 Spesenentschädigungen	3'066.05	6'500.00	2'228.70
330 Abschreibungen Sachanlagen VV	23'640.34	63'640.33	23'640.33

12.3 Erfolgsrechnung nach Sachgruppen (institutionelle Gliederung)	Rechnung 2022	Budget 2022	Rechnung 2021
340 Zinsaufwand	36'932'795.17	37'485'248.00	36'598'684.39
341 Realisierte Kursverluste	1'832.10	11'000.00	795.92
342 Kapitalbeschaffungs- und Verw'kosten	117'765.70	200'000.00	224'021.09
349 Verschiedener Finanzaufwand	78'517.11	0.00	-41.05
362 Finanz- und Lastenausgleich	70'970'033.00	69'981'373.00	71'662'928.00
363 Beiträge an Gemeinwesen und Dritte	1'283'931.20	1'368'966.00	1'105'060.55
365 Wertberichtigungen Beteiligungen VV	352'719.00	0.00	0.00
389 Einlagen in das Eigenkapital	14'806'555.94	0.00	5'159'353.61
392 Pacht, Mieten, Benützungskosten	84'931.10	85'242.60	89'497.05
394 Kalk. Zinsen und Finanzaufwand	0.00	0.00	0.00
399 Übrige interne Verrechnungen	134'824.15	119'224.00	109'088.85
Total Ertrag	-147'090'005.67	-147'530'845.05	-147'943'230.46
421 Gebühren für Amtshandlungen	-225.30	0.00	0.00
424 Benützungsgebühren/Dienstleistungen	-42'750.33	-134'000.00	-48'755.13
425 Erlös aus Verkäufen	0.00	0.00	-100.00
426 Rückerstattungen	-192'569.04	-190'000.00	-254'523.59
439 Übriger Ertrag	-28'106.80	0.00	-639'272.21
440 Zinsertrag	-21'381'455.78	-23'068'495.00	-23'987'235.20
442 Beteiligungsertrag FV	-29'001'032.02	-28'712'023.00	-27'987'938.00
444 Wertberichtigungen Anlagen FV	-10'057.00	0.00	-942'909.00
445 Finanzertrag Darlehen/Beteiligungen	-2'922'695.10	-2'559'601.52	-2'892'291.10
461 Entschädigungen von Gemeinwesen	-2'717'901.25	-2'681'000.00	-2'662'323.00
462 Finanz- und Lastenausgleich	-61'506'000.00	-61'506'000.00	-61'506'000.00
485 A.o. Entnahmen Fonds/Spezialfinanz.	-5'000'000.00	-5'000'000.00	-5'000'000.00
489 Entnahmen aus dem Eigenkapital	-5'076'573.00	-5'150'173.00	-4'247'270.00
494 Kalk. Zinsen und Finanzaufwand	-19'128'329.29	-18'461'359.77	-17'706'577.25
499 Übrige interne Verrechnungen	-82'310.76	-68'192.76	-68'035.98
620 Immobilien Stadt Bern			
Nettoergebnis	7'750'167.00	9'529'889.39	-1'641'697.00
Total Aufwand	138'637'662.68	141'966'300.36	130'401'719.37
301 Löhne Verwaltungs-/Betriebspersonal	24'548'262.12	24'317'173.64	23'958'086.27
303 Temporäre Arbeitskräfte	42'847.05	420'000.00	62'775.35
304 Zulagen	386'430.80	335'552.92	370'511.60
305 Arbeitgeberbeiträge	5'818'568.77	6'304'698.84	5'894'652.49
309 Übriger Personalaufwand	147'497.30	274'300.00	81'457.85
310 Material- und Warenaufwand	16'636.66	46'300.00	20'399.85
311 Nicht aktivierbare Anlagen	40'270.30	43'000.00	45'471.40
312 Ver- und Entsorgung	18'927'804.68	17'992'100.00	17'693'395.08
313 Dienstleistungen und Honorare	1'535'739.43	2'125'722.80	2'077'849.48
314 Baulicher Unterhalt	13'913'467.90	16'225'000.00	13'123'136.27
315 Unterhalt Mobilien u. immat. Anlagen	177'761.86	422'100.00	117'564.30
316 Mieten, Leasing, Pachten, Benützung	10'708'334.80	11'571'710.00	10'956'596.60
317 Spesenentschädigungen	40'413.55	95'120.00	43'987.00
318 Wertberichtigungen auf Forderungen	21'263.60	20'000.00	19'284.83
330 Abschreibungen Sachanlagen VV	44'432'154.43	43'382'100.00	40'156'114.05
332 Abschreibungen Immaterielle Anlagen	454'671.55	796'000.00	0.00
340 Zinsaufwand	72.40	0.00	0.00
343 Liegenschaftenaufwand Finanzvermögen	1'573.33	6'000.00	4'791.00
344 Wertberichtigungen Anlagen FV	3'461.00	0.00	1'688.00
349 Verschiedener Finanzaufwand	-458.95	0.00	0.00
392 Pacht, Mieten, Benützungskosten	726'817.35	814'590.16	738'466.85
394 Kalk. Zinsen und Finanzaufwand	14'692'250.00	14'692'250.00	13'633'132.15
399 Übrige interne Verrechnungen	2'001'822.75	2'082'582.00	1'402'358.95
Total Ertrag	-130'887'495.68	-132'436'410.97	-132'043'416.37
421 Gebühren für Amtshandlungen	-0.35	0.00	0.00
424 Benützungsgebühren/Dienstleistungen	-2'408'809.72	-2'646'165.00	-2'043'234.77
429 Übrige Entgelte	0.00	0.00	-3'250.00

12.3 Erfolgsrechnung nach Sachgruppen (institutionelle Gliederung)	Rechnung 2022	Budget 2022	Rechnung 2021
430 Verschiedene betriebliche Erträge	2'007.96	-70'649.08	-20'600.65
440 Zinsertrag	-100.00	0.00	0.00
441 Realisierte Gewinne FV	0.00	0.00	-6'750.00
443 Liegenschaftenertrag FV	-1'119'683.25	-1'120'000.00	-1'119'966.15
444 Wertberichtigungen Anlagen FV	-1'784'606.00	0.00	-3'064'774.84
447 Liegenschaftenertrag VV	-14'159'023.56	-14'187'510.40	-13'894'448.00
448 Erträge von gemieteten Liegenschafte	-24'682.46	-58'825.60	-33'619.88
461 Entschädigungen von Gemeinwesen	-8'994'041.05	-9'733'224.88	-8'801'159.13
491 Dienstleistungen	0.00	-88'640.00	-22'000.00
492 Pacht, Mieten, Benützungskosten	-102'275'840.23	-104'413'871.01	-103'033'612.95
499 Übrige interne Verrechnungen	-122'717.02	-117'525.00	0.00
621 Rebgut Neuenstadt			
Nettoergebnis	-34'141.83	42'729.67	185'758.80
Total Aufwand	1'334'874.61	1'502'729.67	1'305'473.39
301 Löhne Verwaltungs-/Betriebspersonal	608'798.70	632'800.00	623'569.85
303 Temporäre Arbeitskräfte	44'101.25	60'000.00	24'162.80
304 Zulagen	20'127.90	10'600.00	13'574.70
305 Arbeitgeberbeiträge	143'499.20	156'700.00	146'498.85
309 Übriger Personalaufwand	5'822.95	6'000.00	4'619.85
310 Material- und Warenaufwand	212'321.94	264'800.00	234'985.71
311 Nicht aktivierbare Anlagen	14'366.95	42'000.00	18'712.35
312 Ver- und Entsorgung	13'322.80	25'000.00	13'032.55
313 Dienstleistungen und Honorare	138'609.27	173'140.00	132'471.71
315 Unterhalt Mobilien u. immat. Anlagen	54'906.43	43'000.00	34'706.86
316 Mieten, Leasing, Pachten, Benützung	51'046.27	57'300.00	47'847.90
317 Spesenentschädigungen	90.40	2'000.00	61.90
318 Wertberichtigungen auf Forderungen	2'000.00	0.00	-15'000.00
330 Abschreibungen Sachanlagen VV	24'536.17	24'536.29	24'536.16
392 Pacht, Mieten, Benützungskosten	0.00	3'529.00	0.00
394 Kalk. Zinsen und Finanzaufwand	1'324.38	1'324.38	1'692.20
Total Ertrag	-1'369'016.44	-1'460'000.00	-1'119'714.59
425 Erlös aus Verkäufen	-1'168'485.60	-1'350'000.00	-1'096'433.65
426 Rückerstattungen	-2'173.44	-500.00	-2'446.95
429 Übrige Entgelte	-83'822.40	-109'500.00	-103'713.99
432 Bestandesveränderungen	-114'535.00	0.00	82'880.00
630 Steuerverwaltung			
Nettoergebnis	-556'289'456.87	-508'115'894.00	-520'014'365.71
Total Aufwand	14'081'152.42	17'181'356.00	13'456'801.50
301 Löhne Verwaltungs-/Betriebspersonal	4'064'270.88	4'501'000.00	4'069'659.81
304 Zulagen	31'715.60	23'000.00	45'608.10
305 Arbeitgeberbeiträge	1'051'420.50	1'093'000.00	987'581.25
309 Übriger Personalaufwand	10'095.75	37'000.00	4'100.00
310 Material- und Warenaufwand	5'291.20	18'000.00	8'961.35
311 Nicht aktivierbare Anlagen	35'013.65	103'000.00	10'747.05
313 Dienstleistungen und Honorare	1'609'273.15	1'727'359.00	1'723'717.10
315 Unterhalt Mobilien u. immat. Anlagen	253.10	1'100.00	0.00
317 Spesenentschädigungen	13'461.90	26'400.00	11'989.00
318 Wertberichtigungen auf Forderungen	3'937'975.17	6'550'000.00	3'469'559.82
330 Abschreibungen Sachanlagen VV	4'055.67	4'056.00	4'055.67
340 Zinsaufwand	835'176.25	500'000.00	608'109.10
349 Verschiedener Finanzaufwand	144.10	0.00	0.00
361 Entschädigungen an Gemeinwesen	1'914'137.80	1'950'000.00	1'930'893.30
392 Pacht, Mieten, Benützungskosten	299'472.25	331'030.00	331'596.85
394 Kalk. Zinsen und Finanzaufwand	188.00	188.00	247.40
399 Übrige interne Verrechnungen	269'207.45	316'223.00	249'975.70

12.3 Erfolgsrechnung nach Sachgruppen (institutionelle Gliederung)	Rechnung 2022	Budget 2022	Rechnung 2021
Total Ertrag	-570'370'609.29	-525'297'250.00	-533'471'167.21
400 Direkte Steuern natürliche Personen	-380'226'257.80	-374'700'000.00	-368'409'060.65
401 Direkte Steuern juristische Personen	-91'978'805.23	-62'300'000.00	-69'810'320.85
402 Übrige Direkte Steuern	-85'530'392.85	-75'600'000.00	-83'261'595.65
421 Gebühren für Amtshandlungen	-23'455.20	-23'000.00	-24'605.00
424 Benützungsgebühren/Dienstleistungen	-46'798.74	-35'000.00	-40'405.67
425 Erlös aus Verkäufen	-3'589.40	-2'200.00	-4'213.00
426 Rückerstattungen	-1'569'625.52	-1'645'000.00	-1'708'281.04
429 Übrige Entgelte	0.00	-1'000.00	-11.90
439 Übriger Ertrag	-144.30	-250.00	-110.90
440 Zinsertrag	-1'263'049.80	-1'800'000.00	-1'624'691.60
460 Ertragsanteile	-7'638'467.45	-7'000'000.00	-6'397'846.95
461 Entschädigungen von Gemeinwesen	-2'087'223.00	-2'188'000.00	-2'175'724.00
499 Übrige interne Verrechnungen	-2'800.00	-2'800.00	-14'300.00
640 Personalamt			
Nettoergebnis	4'624'946.07	4'949'291.77	4'467'795.47
Total Aufwand	5'211'975.00	5'530'099.28	4'993'544.64
301 Löhne Verwaltungs-/Betriebspersonal	3'097'075.73	3'232'454.03	3'048'220.64
304 Zulagen	38'410.65	19'473.46	52'068.40
305 Arbeitgeberbeiträge	750'228.10	796'396.59	747'571.55
306 Arbeitgeberleistungen	138'695.75	138'000.00	138'727.40
309 Übriger Personalaufwand	204'654.05	172'058.00	125'802.86
310 Material- und Warenaufwand	11'762.39	30'450.00	15'478.94
311 Nicht aktivierbare Anlagen	46'810.73	45'550.00	28'048.95
313 Dienstleistungen und Honorare	243'453.85	428'991.00	180'917.30
316 Mieten, Leasing, Pachten, Benützung	23'193.85	59'500.00	14'640.70
317 Spesenentschädigungen	89'813.45	114'220.00	47'603.90
392 Pacht, Mieten, Benützungskosten	189'834.60	201'003.20	198'765.65
399 Übrige interne Verrechnungen	378'041.85	292'003.00	395'698.35
Total Ertrag	-587'028.93	-580'807.51	-525'749.17
424 Benützungsgebühren/Dienstleistungen	-125'363.70	-158'600.00	-104'635.65
426 Rückerstattungen	-11'938.60	-6'500.00	-9'646.90
439 Übriger Ertrag	-56.80	0.00	-27.10
499 Übrige interne Verrechnungen	-449'669.83	-415'707.51	-411'439.52
650 Informatikdienste			
Nettoergebnis	-1'585'404.38	-1'704'184.30	-9'273.64
Total Aufwand	21'025'324.17	21'878'205.83	19'699'586.76
301 Löhne Verwaltungs-/Betriebspersonal	7'977'696.22	8'150'617.92	7'754'713.64
304 Zulagen	115'966.60	48'923.00	113'459.40
305 Arbeitgeberbeiträge	1'999'067.25	2'065'300.22	1'922'888.15
309 Übriger Personalaufwand	113'959.35	117'510.00	120'333.86
310 Material- und Warenaufwand	125'573.36	76'700.00	98'968.24
311 Nicht aktivierbare Anlagen	1'090'134.03	551'400.00	626'317.76
313 Dienstleistungen und Honorare	2'705'633.54	2'221'564.00	2'725'905.44
315 Unterhalt Mobilien u. immat. Anlagen	3'722'170.01	4'134'838.72	2'691'944.02
316 Mieten, Leasing, Pachten, Benützung	2'001.30	2'828.00	3'246.30
317 Spesenentschädigungen	10'604.55	26'000.00	7'699.10
319 Verschiedener Betriebsaufwand	0.00	0.00	4'846.50
330 Abschreibungen Sachanlagen VV	0.00	0.00	59'600.00
332 Abschreibungen Immaterielle Anlagen	1'807'350.36	2'878'995.27	2'260'513.75
389 Einlagen in das Eigenkapital	0.00	309'624.00	7'103.00
392 Pacht, Mieten, Benützungskosten	1'257'566.30	1'195'386.00	1'228'326.70
394 Kalk. Zinsen und Finanzaufwand	88'268.70	88'268.70	65'219.60
399 Übrige interne Verrechnungen	9'332.60	10'250.00	8'501.30

12.3 Erfolgsrechnung nach Sachgruppen (institutionelle Gliederung)	Rechnung 2022	Budget 2022	Rechnung 2021
Total Ertrag	-22'610'728.55	-23'582'390.13	-19'708'860.40
424 Benützungsgebühren/Dienstleistungen	-2'035'886.90	-1'531'337.00	-1'445'011.90
425 Erlös aus Verkäufen	-79.25	0.00	-160.35
431 Aktivierung Eigenleistungen	-826'249.65	-1'281'030.48	-571'733.45
447 Liegenschaftenertrag VV	-11'098.50	-18'720.00	-12'525.00
489 Entnahmen aus dem Eigenkapital	0.00	-364'213.65	0.00
499 Übrige interne Verrechnungen	-19'737'414.25	-20'387'089.00	-17'679'429.70
660 Logistik Bern			
Nettoergebnis	478'690.44	693'575.04	633'913.47
Total Aufwand	16'681'103.82	13'475'109.35	14'448'791.23
301 Löhne Verwaltungs-/Betriebspersonal	1'859'595.90	1'928'367.78	1'849'729.08
304 Zulagen	34'805.40	25'095.50	26'560.90
305 Arbeitgeberbeiträge	436'553.35	467'943.26	442'534.65
309 Übriger Personalaufwand	11'532.35	15'000.00	17'270.20
310 Material- und Warenaufwand	225'876.09	844'723.51	523'482.73
311 Nicht aktivierbare Anlagen	131'609.46	507'904.69	150'847.74
312 Ver- und Entsorgung	88'924.50	577'830.91	126'979.89
313 Dienstleistungen und Honorare	177'941.76	328'370.28	174'199.42
314 Baulicher Unterhalt	14'629.00	0.00	0.00
315 Unterhalt Mobilien u. immat. Anlagen	10'839.10	18'070.00	8'765.11
316 Mieten, Leasing, Pachten, Benützung	47'592.25	7'400.00	39'451.92
317 Spesenentschädigungen	11'205.55	28'440.00	5'978.20
319 Verschiedener Betriebsaufwand	832.61	1'000.00	991.74
330 Abschreibungen Sachanlagen VV	0.00	20'000.00	0.00
343 Liegenschaftenaufwand Finanzvermögen	8'314.45	0.00	0.00
349 Verschiedener Finanzaufwand	96'772.50	6'000.00	-6'375.45
392 Pacht, Mieten, Benützungskosten	349'290.80	525'632.04	491'218.70
394 Kalk. Zinsen und Finanzaufwand	1'160.00	1'160.00	0.00
399 Übrige interne Verrechnungen	13'173'628.75	8'172'171.38	10'597'156.40
Total Ertrag	-16'202'413.38	-12'781'534.31	-13'814'877.76
425 Erlös aus Verkäufen	-3'380'682.18	-4'918'092.13	-3'508'866.76
426 Rückerstattungen	-172.30	-2'953.80	-3'901.45
439 Übriger Ertrag	-35.90	0.00	-66.50
499 Übrige interne Verrechnungen	-12'821'523.00	-7'860'488.38	-10'302'043.05
670 Finanzinspektorat			
Nettoergebnis	1'239'596.10	1'286'468.86	1'236'460.56
Total Aufwand	1'415'877.30	1'428'868.86	1'391'463.56
301 Löhne Verwaltungs-/Betriebspersonal	952'533.95	963'519.12	947'970.09
304 Zulagen	11'114.40	5'634.40	11'702.40
305 Arbeitgeberbeiträge	248'001.00	255'219.74	246'365.05
309 Übriger Personalaufwand	16'640.20	17'000.00	6'555.66
310 Material- und Warenaufwand	481.40	4'500.00	4'030.65
311 Nicht aktivierbare Anlagen	1'068.10	0.00	228.00
313 Dienstleistungen und Honorare	23'925.11	7'232.00	8'514.77
315 Unterhalt Mobilien u. immat. Anlagen	2'828.44	3'000.00	3'051.29
317 Spesenentschädigungen	4'254.90	9'000.00	3'749.80
319 Verschiedener Betriebsaufwand	1'000.00	0.00	0.00
392 Pacht, Mieten, Benützungskosten	78'267.80	89'889.60	89'001.50
399 Übrige interne Verrechnungen	75'762.00	73'874.00	70'294.35

**12.3 Erfolgsrechnung nach Sachgruppen
(institutionelle Gliederung)**

	Rechnung 2022	Budget 2022	Rechnung 2021
Total Ertrag	-176'281.20	-142'400.00	-155'003.00
421 Gebühren für Amtshandlungen	-26'950.00	-24'000.00	-28'292.00
424 Benützungsgebühren/Dienstleistungen	-141'632.00	-114'400.00	-120'552.25
425 Erlös aus Verkäufen	-1'880.00	0.00	0.00
439 Übriger Ertrag	-54.20	0.00	0.00
499 Übrige interne Verrechnungen	-5'765.00	-4'000.00	-6'158.75

12.3 Erfolgsrechnung nach Sachgruppen (institutionelle Gliederung)	Rechnung 2022	Budget 2022	Rechnung 2021
Sonderrechnungen			
Nettoergebnis	-56'266'528.73	-39'463'335.12	-53'095'773.99
Aufwand	139'321'783.94	148'919'065.01	135'537'020.56
Ertrag	-195'588'312.67	-188'382'400.13	-188'632'794.55
2820 Tierpark			
Nettoergebnis	0.00	0.00	0.00
Total Aufwand	9'939'440.75	9'375'666.00	9'569'239.67
300 Behörden und Kommissionen	400.00	500.00	0.00
301 Löhne Verwaltungs-/Betriebspersonal	3'742'746.85	3'806'915.35	3'821'735.25
303 Temporäre Arbeitskräfte	72'772.50	100'000.00	57'420.40
304 Zulagen	114'741.50	115'120.75	138'954.50
305 Arbeitgeberbeiträge	894'872.50	916'489.90	875'257.35
309 Übriger Personalaufwand	24'613.38	31'000.00	48'110.58
310 Material- und Warenaufwand	308'048.75	317'500.00	282'223.61
311 Nicht aktivierbare Anlagen	576'945.34	442'000.00	444'632.31
312 Ver- und Entsorgung	625'527.55	550'000.00	591'663.11
313 Dienstleistungen und Honorare	877'472.75	680'000.00	954'655.68
314 Baulicher Unterhalt	1'182'347.19	770'000.00	946'256.81
315 Unterhalt Mobilien u. immat. Anlagen	55'865.11	59'000.00	28'949.65
316 Mieten, Leasing, Pachten, Benützung	32'062.76	45'140.00	31'012.39
317 Spesenentschädigungen	25'255.82	53'000.00	24'760.95
318 Wertberichtigungen auf Forderungen	0.00	0.00	36.00
319 Verschiedener Betriebsaufwand	10.00	2'000.00	0.00
330 Abschreibungen Sachanlagen VV	1'406'158.59	1'486'000.00	1'324'743.77
340 Zinsaufwand	0.00	0.00	0.00
341 Realisierte Kursverluste	17.61	0.00	29.26
349 Verschiedener Finanzaufwand	-417.45	1'000.00	-1'201.95
Total Ertrag	-9'939'440.75	-9'375'666.00	-9'569'239.67
421 Gebühren für Amtshandlungen	-1'124.44	0.00	-584.50
424 Benützungsgebühren/Dienstleistungen	-2'203'762.71	-1'937'000.00	-1'675'684.19
425 Erlös aus Verkäufen	-114'502.40	-60'000.00	-76'459.80
426 Rückerstattungen	-31'357.84	0.00	-29'419.83
429 Übrige Entgelte	-15'244.39	-11'500.00	-60'677.14
440 Zinsertrag	-5'679.11	0.00	-193.23
447 Liegenschaftenertrag VV	-127'728.05	-71'000.00	-45'567.40
461 Entschädigungen von Gemeinwesen	-3'263.50	-2'000.00	-1'145.50
463 Beiträge von Gemeinwesen und Dritten	-7'327'060.05	-7'255'160.00	-7'550'695.17
489 Entnahmen aus dem Eigenkapital	-109'718.26	-39'006.00	-128'812.91

12.3 Erfolgsrechnung nach Sachgruppen (institutionelle Gliederung)	Rechnung 2022	Budget 2022	Rechnung 2021
2850 Tiefbauamt, Stadtentwässerung			
Nettoergebnis	-974'989.68	445'537.62	1'520'355.28
Total Aufwand	36'933'618.68	38'873'287.62	36'577'634.98
301 Löhne Verwaltungs-/Betriebspersonal	4'133'228.69	4'412'305.76	4'073'745.77
304 Zulagen	120'176.85	105'538.60	116'116.60
305 Arbeitgeberbeiträge	1'042'501.35	1'138'284.26	1'056'054.40
309 Übriger Personalaufwand	55'292.81	68'000.00	29'306.50
310 Material- und Warenaufwand	322'069.88	173'500.00	125'546.52
311 Nicht aktivierbare Anlagen	371'361.92	482'500.00	323'764.41
312 Ver- und Entsorgung	174'682.37	190'000.00	198'340.17
313 Dienstleistungen und Honorare	7'551'234.94	7'942'659.00	7'434'580.88
314 Baulicher Unterhalt	1'388'389.21	1'510'000.00	1'319'710.24
315 Unterhalt Mobilien u. immat. Anlagen	249'249.79	250'500.00	228'053.54
316 Mieten, Leasing, Pachten, Benützung	243'082.64	255'000.00	240'429.34
317 Spesenentschädigungen	12'484.97	20'000.00	8'709.32
318 Wertberichtigungen auf Forderungen	50'298.06	20'000.00	596.84
319 Verschiedener Betriebsaufwand	2'488.50	0.00	1'635.00
330 Abschreibungen Sachanlagen VV	558'295.11	0.00	498'862.15
332 Abschreibungen Immaterielle Anlagen	377'393.65	1'400'000.00	366'567.40
340 Zinsaufwand	0.00	5'000.00	1'588.85
341 Realisierte Kursverluste	1.34	0.00	0.00
349 Verschiedener Finanzaufwand	-1'343.80	0.00	-873.80
351 Einlagen Fonds/Spez'finanzierungen EK	7'380'000.00	7'380'000.00	7'380'000.00
361 Entschädigungen an Gemeinwesen	1'451'865.40	1'420'000.00	1'416'314.85
363 Beiträge an Gemeinwesen und Dritte	11'450'865.00	12'100'000.00	11'758'586.00
Total Ertrag	-37'908'608.36	-38'427'750.00	-35'057'279.70
421 Gebühren für Amtshandlungen	-269'470.00	-120'000.00	-291'790.00
424 Benützungsgebühren/Dienstleistungen	-33'115'434.36	-33'250'000.00	-30'381'225.51
425 Erlös aus Verkäufen	-31'513.71	0.00	-3'680.00
426 Rückerstattungen	-681.15	0.00	-460.01
429 Übrige Entgelte	-12'274.69	-5'000.00	-21'995.72
440 Zinsertrag	-22'367.83	0.00	-130.17
445 Finanzertrag Darlehen/Beteiligungen	-2'067'750.00	-2'067'750.00	-2'067'750.00
451 Entnahmen Fonds/Spezialfinanz. im EK	-2'324'077.97	-2'910'000.00	-2'185'139.79
461 Entschädigungen von Gemeinwesen	-65'038.65	-75'000.00	-105'108.50

12.3 Erfolgsrechnung nach Sachgruppen (institutionelle Gliederung)	Rechnung 2022	Budget 2022	Rechnung 2021
2860 Fonds für Boden- und Wohnbaupolitik			
Nettoergebnis	-55'039'017.94	-41'067'671.90	-54'106'603.48
Total Aufwand	65'253'666.80	71'500'403.23	62'540'659.76
300 Behörden und Kommissionen	3'100.00	5'600.00	3'800.00
301 Löhne Verwaltungs-/Betriebspersonal	5'740'265.30	6'215'924.66	5'574'375.78
303 Temporäre Arbeitskräfte	390.00	17'500.00	28'072.36
304 Zulagen	75'147.63	46'012.92	62'828.02
305 Arbeitgeberbeiträge	1'420'592.22	1'588'952.23	1'434'712.68
309 Übriger Personalaufwand	61'790.11	90'507.50	28'648.44
311 Nicht aktivierbare Anlagen	12'022.97	11'500.00	9'613.05
313 Dienstleistungen und Honorare	836'100.00	988'950.79	772'789.75
315 Unterhalt Mobilien u. immat. Anlagen	553'608.80	606'635.00	63'006.35
316 Mieten, Leasing, Pachten, Benützung	490'298.97	519'498.10	503'740.61
317 Spesenentschädigungen	14'028.05	46'722.00	14'612.95
318 Wertberichtigungen auf Forderungen	-299'148.63	50'000.00	299'227.65
340 Zinsaufwand	33'318'846.40	32'758'692.60	31'950'805.12
342 Kapitalbeschaffungs- und Verw'kosten	215'687.95	119'999.99	124'525.35
343 Liegenschaftenaufwand Finanzvermögen	22'809'157.30	28'438'907.44	20'686'901.65
344 Wertberichtigungen Anlagen FV	1.00	0.00	968'000.00
349 Verschiedener Finanzaufwand	-321.27	0.00	0.00
363 Beiträge an Gemeinwesen und Dritte	2'100.00	0.00	15'000.00
Total Ertrag	-120'292'684.74	-112'568'075.13	-116'647'263.24
424 Benützungsgebühren/Dienstleistungen	-614'151.62	-741'953.63	-740'100.58
429 Übrige Entgelte	-368'559.76	-12'750.00	-30'742.01
431 Aktivierung Eigenleistungen	-979'590.55	-273'000.00	-674'310.50
440 Zinsertrag	-176'279.55	-153'432.50	-112'597.80
441 Realisierte Gewinne FV	0.00	0.00	-1'182'083.00
442 Beteiligungsertrag FV	-313'979.00	-206'842.00	-324'329.00
443 Liegenschaftenertrag FV	-67'548'123.08	-66'455'097.00	-64'713'929.15
444 Wertberichtigungen Anlagen FV	-5'567'001.18	0.00	-4'144'171.20
489 Entnahmen aus dem Eigenkapital	-44'725'000.00	-44'725'000.00	-44'725'000.00

12.3 Erfolgsrechnung nach Sachgruppen (institutionelle Gliederung)	Rechnung 2022	Budget 2022	Rechnung 2021
2870 Entsorgung + Recycling			
Nettoergebnis	-252'521.11	1'158'799.16	-509'525.79
Total Aufwand	27'195'057.71	29'169'708.16	26'849'486.15
301 Löhne Verwaltungs-/Betriebspersonal	8'726'419.10	9'228'340.75	8'727'015.21
303 Temporäre Arbeitskräfte	92'933.50	520'800.00	28'281.45
304 Zulagen	148'572.90	105'696.20	142'183.55
305 Arbeitgeberbeiträge	2'105'941.30	2'327'725.21	2'163'045.90
309 Übriger Personalaufwand	140'979.04	130'800.00	115'126.55
310 Material- und Warenaufwand	609'963.06	825'580.00	559'134.13
311 Nicht aktivierbare Anlagen	180'666.63	296'060.00	193'379.26
312 Ver- und Entsorgung	39'289.80	35'480.00	39'158.75
313 Dienstleistungen und Honorare	7'447'147.20	7'303'150.00	7'550'819.60
314 Baulicher Unterhalt	86'620.15	93'700.00	83'497.60
315 Unterhalt Mobilien u. immat. Anlagen	1'731'989.06	1'695'550.00	1'554'921.84
316 Mieten, Leasing, Pachten, Benützung	1'676'174.16	1'662'176.00	1'689'262.64
317 Spesenentschädigungen	14'393.38	21'940.00	17'589.26
318 Wertberichtigungen auf Forderungen	16'779.87	15'165.00	-21'381.45
319 Verschiedener Betriebsaufwand	22'535.44	22'500.00	11'877.75
330 Abschreibungen Sachanlagen VV	2'102'728.13	2'785'045.00	2'023'524.86
332 Abschreibungen Immaterielle Anlagen	24'523.33	0.00	16'114.14
340 Zinsaufwand	725.65	6'500.00	51.40
341 Realisierte Kursverluste	0.00	0.00	18.25
349 Verschiedener Finanzaufwand	-45.20	0.00	146.60
361 Entschädigungen an Gemeinwesen	1'285'245.00	1'247'000.00	1'259'190.75
363 Beiträge an Gemeinwesen und Dritte	19'087.25	22'000.00	22'551.40
389 Einlagen in das Eigenkapital	24'388.96	4'500.00	10'637.71
393 Betriebs- und Verwaltungskosten	698'000.00	820'000.00	663'339.00
399 Übrige interne Verrechnungen	0.00	0.00	0.00
Total Ertrag	-27'447'578.82	-28'010'909.00	-27'359'011.94
421 Gebühren für Amtshandlungen	-18'410.21	-10'000.00	-17'200.00
424 Benützungsgebühren/Dienstleistungen	-24'296'124.90	-26'020'653.00	-24'650'417.48
425 Erlös aus Verkäufen	-2'362'034.97	-1'123'040.00	-1'947'999.52
426 Rückerstattungen	-32'411.10	0.00	-40'453.80
427 Bussen	-305.75	-901.00	-720.70
429 Übrige Entgelte	-4'802.56	0.00	-8'608.13
439 Übriger Ertrag	0.00	0.00	-1'000.00
440 Zinsertrag	-207.20	0.00	-574.93
447 Liegenschaftenertrag VV	-35'282.13	-36'315.00	-28'698.38
493 Betriebs- und Verwaltungskosten	-698'000.00	-820'000.00	-663'339.00

12.4 Investitionsrechnung nach Funktionen

Gesamthaushalt

		Rechnung 2022		Budget 2022		Rechnung 2021	
		Ausgaben	Einnahmen	Ausgaben	Einnahmen	Ausgaben	Einnahmen
FUNKTIONALE GLIEDERUNG		175'002'074.99	175'002'074.99	170'396'777.00	170'396'777.00	149'927'686.96	149'927'686.96
0	ALLGEMEINE VERWALTUNG	96'282'873.32	14'387'999.35	75'837'445.00	-	96'525'877.92	2'451'562.35
0220	Allgemeine Dienste	2'241'531.92	951'625.95	5'624'000.00	-	3'111'535.52	128'726.00
5010	Strassen / Verkehrswege	18'125.94	-	-	-	172'277.35	-
5060	Mobilien	63'654.15	-	500'000.00	-	150'432.45	-
5200	Informatik/Software	405'871.94	-	2'739'000.00	-	209'814.03	-
5290	Übrige immaterielle Anlagen	1'433'504.89	-	2'385'000.00	-	579'011.69	-
5460	Private Organisationen ohne Erw'zw.	200'000.00	-	-	-	1'000'000.00	-
5550	Private Unternehmungen	120'375.00	-	-	-	1'000'000.00	-
6320	Gemeinden und Gemeindeverbände	-	84'070.00	-	-	-	55'000.00
6340	Öffentliche Unternehmungen	-	-	-	-	-	500.00
6350	Private Unternehmungen	-	-	-	-	-	10'120.00
6460	Private Organisationen ohne Erw'zw.	-	67'555.95	-	-	-	63'106.00
6550	Private Unternehmungen	-	800'000.00	-	-	-	-
0290	Verwaltungsliegenschaften	94'041'341.40	13'436'373.40	70'213'445.00	-	93'414'342.40	2'322'836.35
5040	Hochbauten	90'276'817.08	-	70'213'445.00	-	93'414'342.40	-
5060	Mobilien	2'638'265.84	-	-	-	-	-
5200	Informatik/Software	1'126'258.48	-	-	-	-	-
6310	Kantone und Konkordate	-	296'911.00	-	-	-	-
6340	Öffentliche Unternehmungen	-	1'133'750.00	-	-	-	-
6350	Private Unternehmungen	-	5'712.40	-	-	-	-
6040	Übertragung Hochbauten	-	12'000'000.00	-	-	-	2'322'836.35
1	SICHERHEIT	1'652'603.40	99'507.78	1'240'000.00	-	500'361.88	147'795.10
1400	Allgemeines Rechtswesen	7'989.70	-	-	-	182'179.35	-
5010	Strassen / Verkehrswege	-	-	-	-	73'117.55	-
5060	Mobilien	-	-	-	-	35'517.95	-
5200	Informatik/Software	7'989.70	-	-	-	73'151.50	-
5290	Übrige immaterielle Anlagen	-	-	-	-	392.35	-
1500	Feuerwehr	1'545'105.92	-	1'240'000.00	-	170'387.43	-
5060	Mobilien	1'238'608.32	-	1'240'000.00	-	170'387.43	-
5090	Übrige Sachanlagen	306'497.60	-	-	-	-	-
1506	Regionale Feuerwehrorganisation	99'507.78	99'507.78	-	-	147'795.10	147'795.10
5060	Mobilien	99'507.78	-	-	-	147'795.10	-
6310	Kantone und Konkordate	-	99'507.78	-	-	-	-
6320	Gemeinden und Gemeindeverbände	-	-	-	-	-	147'795.10
2	BILDUNG	3'958'251.28	-	12'928'333.00	-	3'454'581.21	-
2170	Schulliegenschaften	84'204.19	-	-	-	-	-
5060	Mobilien	84'204.19	-	-	-	-	-
2180	Tagesbetreuung	26'230.81	-	100'000.00	-	48'891.55	-
5060	Mobilien	26'230.81	-	100'000.00	-	48'891.55	-
2190	Schulleitung und Schulverwaltung	470'919.12	-	-	-	1'120'001.60	-
5090	Übrige Sachanlagen	213'775.56	-	-	-	671'723.10	-
5200	Informatik/Software	257'143.56	-	-	-	448'278.50	-
2200	Sonderschulen	-	-	-	-	2'137.85	-
5060	Mobilien	-	-	-	-	2'137.85	-
2910	Verwaltung (Kommissionen)	3'376'897.16	-	12'828'333.00	-	2'283'550.21	-
5060	Mobilien	137'236.30	-	165'000.00	-	129'487.70	-
5090	Übrige Sachanlagen	234'846.65	-	452'000.00	-	-	-
5200	Informatik/Software	3'004'814.21	-	4'711'333.00	-	2'154'062.51	-
5650	Private Unternehmungen	-	-	7'500'000.00	-	-	-
3	KULTUR, SPORT UND FREIZEIT, KIRCHE	4'704'085.81	1'314'589.84	11'950'000.00	149'999.00	3'238'739.02	-68'400.00
3110	Museen und bildende Kunst	-	-	3'500'000.00	-	-	-
5620	Gemeinden und Gemeindeverbände	-	-	3'500'000.00	-	-	-

		Rechnung 2022		Budget 2022		Rechnung 2021	
		Ausgaben	Einnahmen	Ausgaben	Einnahmen	Ausgaben	Einnahmen
3220	Musik und Theater	-	-	-	-	-11'239.75	-68'400.00
5660	Private Organisationen ohne Erw'zw.	-	-	-	-	-11'239.75	-
6310	Kantone und Konkordate	-	-	-	-	-	-68'400.00
3410	Sport	-	-	50'000.00	-	-	-
5200	Informatik/Software	-	-	50'000.00	-	-	-
3420	Freizeit	4'704'085.81	1'314'589.84	8'400'000.00	149'999.00	3'249'978.77	-
5000	Grundstücke	42'612.10	-	350'000.00	-	-10'093.20	-
5010	Strassen / Verkehrswege	134'781.60	-	-	-	42'027.30	-
5020	Wasserbau	17'332.60	-	-	-	53'994.00	-
5030	Übriger Tiefbau	3'272'981.06	-	2'400'000.00	-	2'587'485.22	-
5032	Tiefbauten Abwasserbeseitigung	82'089.80	-	-	-	-	-
5040	Hochbauten	254'519.20	-	2'900'000.00	-	28'594.55	-
5060	Mobilien	467'981.05	-	450'000.00	-	456'695.55	-
5140	Hochbauten	431'788.40	-	2'200'000.00	-	91'275.35	-
5290	Übrige immaterielle Anlagen	-	-	100'000.00	-	-	-
6130	Tiefbau	-	-	-	149'999.00	-	-
6190	Verschiedene Sachanlagen	-	-50'000.00	-	-	-	-
6310	Kantone und Konkordate	-	9'920.00	-	-	-	-
6320	Gemeinden und Gemeindeverbände	-	986'161.12	-	-	-	-
6360	Private Organisationen ohne Erw'zw.	-	368'508.72	-	-	-	-
4	GESUNDHEIT	780'654.75	453'472.85	170'000.00	-	410'576.86	319'046.56
4331	Schulzahnpflege	327'181.90	-	170'000.00	-	32'780.30	-
5060	Mobilien	314'443.15	-	60'000.00	-	19'214.05	-
5090	Übrige Sachanlagen	-	-	110'000.00	-	-	-
5200	Informatik/Software	12'738.75	-	-	-	13'566.25	-
4900	Gesundheitswesen	453'472.85	453'472.85	-	-	377'796.56	319'046.56
5060	Mobilien	424'577.25	-	-	-	352'040.36	-
5090	Übrige Sachanlagen	28'895.60	-	-	-	25'756.20	-
6310	Kantone und Konkordate	-	453'472.85	-	-	-	319'046.56
5	SOZIALE SICHERHEIT	5'471'291.00	130'000.00	2'240'000.00	-	3'043'238.30	-
5444	Offene Kinder- und Jugendarbeit	96'405.95	130'000.00	-	-	-	-
5060	Mobilien	96'405.95	-	-	-	-	-
6160	Mobilien	-	130'000.00	-	-	-	-
5790	Sozialhilfe	5'374'885.05	-	2'240'000.00	-	3'043'238.30	-
5200	Informatik/Software	5'374'885.05	-	2'240'000.00	-	3'043'238.30	-
6	VERKEHR	24'797'263.00	6'474'831.70	36'810'000.00	970'000.00	24'517'713.67	5'084'196.25
6130	Kantonsstrassen	38'323.00	-	-	-	345'663.25	-
5010	Strassen / Verkehrswege	37'249.85	-	-	-	77'670.63	-
5610	Kantone und Konkordate	1'073.15	-	-	-	-	-
5640	Öffentliche Unternehmungen	-	-	-	-	267'992.62	-
6150	Gemeindestrassen	23'423'165.16	6'474'831.70	34'295'000.00	970'000.00	20'403'531.83	5'084'196.25
5010	Strassen / Verkehrswege	22'655'985.65	-	26'900'000.00	-	19'372'629.80	-
5020	Wasserbau	69'660.30	-	-	-	58'290.45	-
5030	Übriger Tiefbau	151'325.95	-	7'775'000.00	-	9'929.55	-
5032	Tiefbauten Abwasserbeseitigung	-	-	-	-	26'781.45	-
5060	Mobilien	451'107.76	-	290'000.00	-	865'895.58	-
5100	Grundstücke	35'085.50	-	-	-	-	-
5290	Übrige immaterielle Anlagen	-	-	-	-	70'005.00	-
5610	Kantone und Konkordate	-	-	-670'000.00	-	-	-
5640	Öffentliche Unternehmungen	60'000.00	-	-	-	-	-
6010	Übertragung von Strassen/Verkehrsw.	-	77'745.00	-	-	-	-
6110	Strassen / Verkehrswege	-	897'640.70	-	-	-	1'277'626.80
6130	Tiefbau	-	-	-	-	-	337'339.45
6300	Bund	-	2'890'432.00	-	-	-	1'959'112.00
6310	Kantone und Konkordate	-	2'609'014.00	-	970'000.00	-	1'510'118.00
6155	Parkplätze	9'297.50	-	-	-	-	-
5010	Strassen / Verkehrswege	9'297.50	-	-	-	-	-

		Rechnung 2022		Budget 2022		Rechnung 2021	
		Ausgaben	Einnahmen	Ausgaben	Einnahmen	Ausgaben	Einnahmen
6190	Strassen, übriges	201'257.35	-	2'155'000.00	-	137'475.80	-
5010	Strassen / Verkehrswege	3'926.35	-	-	-	137'475.80	-
5060	Mobilien	197'331.00	-	2'155'000.00	-	-	-
6290	Öffentlicher Verkehr	1'125'219.99	-	140'000.00	-	3'444'042.79	-
5010	Strassen / Verkehrswege	1'124'900.94	-	-	-	3'444'042.79	-
5030	Übriger Tiefbau	-	-	140'000.00	-	-	-
5290	Übrige immaterielle Anlagen	319.05	-	-	-	-	-
6340	Verkehrsplanung allgemein	-	-	220'000.00	-	187'000.00	-
5010	Strassen / Verkehrswege	-	-	-	-	187'000.00	-
5030	Übriger Tiefbau	-	-	220'000.00	-	-	-
7	UMWELTSCHUTZ UND RAUMORDNUNG	14'306'989.96	187'660.95	27'871'000.00	230'000.00	10'485'789.19	27'356.05
7200	Abwasserbeseitigung allgemein	-	-	70'000.00	-	-	-
5060	Mobilien	-	-	70'000.00	-	-	-
7201	Abwasserbeseitigung [Gemeindebetrieb]	12'502'616.52	43'821.40	20'311'000.00	230'000.00	7'195'647.61	-
5010	Strassen / Verkehrswege	237'600.00	-	-	-	9'194.85	-
5020	Wasserbau	16'704.45	-	2'110'000.00	-	12'520.25	-
5030	Übriger Tiefbau	1'346.90	-	3'230'000.00	-	-	-
5032	Tiefbauten Abwasserbeseitigung	11'114'515.97	-	14'121'000.00	-	6'425'489.06	-
5050	Waldungen	-	-	850'000.00	-	-	-
5060	Mobilien	871'373.50	-	-	-	173'134.05	-
5090	Übrige Sachanlagen	92'450.90	-	-	-	-	-
5200	Informatik/Software	51'427.00	-	-	-	395'879.00	-
5292	Üb. immat. Anl. Abwasserentsorgung	117'197.80	-	-	-	179'430.40	-
6130	Tiefbau	-	-	-	230'000.00	-	-
6370	Private Haushalte	-	43'821.40	-	-	-	-
7301	Abfallwirtschaft [Gemeindebetrieb]	958'596.51	124'233.05	4'510'000.00	-	2'768'245.45	-
5010	Strassen / Verkehrswege	-	-	150'000.00	-	473.60	-
5020	Wasserbau	2'337.30	-	-	-	-	-
5033	Tiefbauten Abfall	-	-	110'000.00	-	109'670.35	-
5060	Mobilien	952'016.09	-	4'250'000.00	-	2'625'355.26	-
5200	Informatik/Software	4'243.12	-	-	-	32'746.24	-
6320	Gemeinden und Gemeindeverbände	-	124'233.05	-	-	-	-
7410	Gewässerverbauungen	141'270.65	-	1'770'000.00	-	159'404.10	-
5020	Wasserbau	135'876.90	-	1'290'000.00	-	159'404.10	-
5030	Übriger Tiefbau	-	-	480'000.00	-	-	-
5032	Tiefbauten Abwasserbeseitigung	5'393.75	-	-	-	-	-
7450	Naturgefahren	-	-	50'000.00	-	-	-
5290	Übrige immaterielle Anlagen	-	-	50'000.00	-	-	-
7710	Friedhof und Bestattung allgemein	651'664.58	9'763.50	970'000.00	-	278'655.03	27'356.05
5000	Grundstücke	64'010.75	-	-	-	70.25	-
5030	Übriger Tiefbau	512'263.83	-	870'000.00	-	278'584.78	-
5060	Mobilien	75'390.00	-	100'000.00	-	-	-
6130	Tiefbau	-	9'763.50	-	-	-	27'356.05
7790	Umweltschutz	12'627.60	9'843.00	-	-	27'512.55	-
5670	Private Haushalte	12'627.60	-	-	-	27'512.55	-
6300	Bund	-	9'843.00	-	-	-	-
7900	Raumordnung allgemein	40'214.10	-	190'000.00	-	56'324.45	-
5290	Übrige immaterielle Anlagen	40'214.10	-	190'000.00	-	56'324.45	-
9	FINANZEN UND STEUERN	23'048'062.47	151'954'012.52	1'349'999.00	169'046'778.00	7'750'808.91	141'966'130.65
9630	Liegenschaften des Finanzvermögens	-	-	-	-	-210'747.40	-
5200	Informatik/Software	-	-	-	-	-210'747.40	-
9990	Abschluss	23'048'062.47	151'954'012.52	1'349'999.00	169'046'778.00	7'961'556.31	141'966'130.65
5900	Passivierte Einnahmen	23'048'062.47	-	1'349'999.00	-	7'961'556.31	-
6900	Aktiviert Ausgaben	-	151'954'012.52	-	169'046'778.00	-	141'966'130.65

12.5 Investitionsrechnung nach Sachgruppen

Gesamthaushalt

Nummer	Rechnung 2022		Budget 2022		Rechnung 2021	
	Ausgaben	Einnahmen	Ausgaben	Einnahmen	Ausgaben	Einnahmen
5	Ausgaben					
		151'954'012.52	169'046'778.00		141'966'130.65	
50	Sachanlagen	139'256'455.22	144'051'445.00		132'545'437.06	
5000	Grundstücke	106'622.85	350'000.00		-10'022.95	
5010	Strassen / Verkehrswege	24'221'867.83	27'050'000.00		23'515'909.67	
5020	Wasserbau	241'911.55	3'400'000.00		284'208.80	
5030	Übriger Tiefbau	3'937'917.74	15'115'000.00		2'875'999.55	
5032	Tiefbauten Abwasserbeseitigung	11'201'999.52	14'121'000.00		6'452'270.51	
5033	Tiefbauten Abfall	-	110'000.00		109'670.35	
5040	Hochbauten	90'531'336.28	73'113'445.00		93'442'936.95	
5050	Waldungen	-	850'000.00		-	
5060	Mobilien	8'138'333.14	9'380'000.00		5'176'984.88	
5090	Übrige Sachanlagen	876'466.31	562'000.00		697'479.30	
51	Investitionen auf Rechnung Dritter	466'873.90	2'200'000.00		91'275.35	
5100	Grundstücke	35'085.50	-		-	
5140	Hochbauten	431'788.40	2'200'000.00		91'275.35	
52	Immaterielle Anlagen	11'836'607.65	12'465'333.00		7'045'152.82	
5200	Informatik/Software	10'245'371.81	9'740'333.00		6'159'988.93	
5290	Übrige immaterielle Anlagen	1'474'038.04	2'725'000.00		705'733.49	
5292	Üb. immat. Anl. Abwasserentsorgung	117'197.80	-		179'430.40	
54	Darlehen	200'000.00	-		1'000'000.00	
5460	Private Organisationen ohne Erwerbszweck	200'000.00	-		1'000'000.00	
55	Beteiligungen und Grundkapitalien	120'375.00	-		1'000'000.00	
5550	Private Unternehmungen	120'375.00	-		1'000'000.00	
56	Eigene Investitionsbeiträge	73'700.75	10'330'000.00		284'265.42	
5610	Kantone und Konkordate	1'073.15	-670'000.00		-	
5620	Gemeinden und Gemeindeverbände	-	3'500'000.00		-	
5640	Öffentliche Unternehmungen	60'000.00	-		267'992.62	
5650	Private Unternehmungen	-	7'500'000.00		-	
5660	Private Organisationen ohne Erwerbszweck	-	-		-11'239.75	
5670	Private Haushalte	12'627.60	-		27'512.55	
6	Einnahmen		23'048'062.47	1'349'999.00		7'961'556.31
60	Übertragung von Sachanlagen ins FV		12'077'745.00	-		2'322'836.35
6010	Übertragung von Strassen/Verkehrswege		77'745.00	-		-
6040	Übertragung Hochbauten		12'000'000.00	-		2'322'836.35
61	Rückerstattungen		987'404.20	379'999.00		1'642'322.30
6110	Strassen / Verkehrswege		897'640.70	-		1'277'626.80
6130	Tiefbau		9'763.50	379'999.00		364'695.50
6140	Hochbauten		130'000.00	-		-
6160	Mobilien		-50'000.00	-		-
63	Investitionsbeiträge für eigene Rechnung		9'115'357.32	970'000.00		3'933'291.66
6300	Bund		2'900'275.00	-		1'959'112.00
6310	Kantone und Konkordate		3'468'825.63	970'000.00		1'760'764.56
6320	Gemeinden und Gemeindeverbände		1'194'464.17	-		202'795.10
6340	Öffentliche Unternehmungen		1'133'750.00	-		500.00
6350	Private Unternehmungen		5'712.40	-		10'120.00
6360	Private Organisationen ohne Erwerbszweck		368'508.72	-		-
6370	Private Haushalte		43'821.40	-		-
64	Rückzahlung von Darlehen		67'555.95	-		63'106.00
6460	Private Organisationen ohne Erwerbszweck		67'555.95	-		63'106.00
65	Übertragung von Beteiligungen		800'000.00	-		-
6550	Private Unternehmungen		800'000.00	-		-
	Total Investitionsausgaben	151'954'012.52	169'046'778.00		141'966'130.65	
	Total Investitionseinnahmen		23'048'062.47	1'349'999.00		7'961'556.31
	Nettoausgaben/-einnahmen		128'905'950.05	167'696'779.00		134'004'574.34

Jahresbericht 2022

Jahresrechnung Band 1

Berichte
Eckdaten
Bilanz
Funktionen
Sachgruppen
Geldflussrechnung
Finanzkennzahlen
Antrag des Gemeinderates
Bestätigungsbericht der Revisionsstelle
Genehmigung der Jahresrechnung durch den Stadtrat
Anhang
Details zur Rechnung

13 Liegenschaftsverzeichnis

13.1 Liegenschaften im öffentlichen Interesse

Kategorie	Parzellengrösse m2	Amtlicher Wert Fr.	GVB-Wert Fr.	Buchwert 2022 Fr.
Baurecht	33'461.00	26'446'120.00	-	25'372'318.00
bebautes Grundstück	122'946.00	335'510.00	-	166'641.00
Quellenrechte				-
Übergangsbestimmung HRM2				4'334'565.73
unbebaut. Grundstück	-	-	-	153'333.00
Gesamtergebnis	156'407.00	26'781'630.00	-	30'026'857.73

13.2 Liegenschaften Spezialfonds

Eigentümer	Parzellengrösse m2	Amtlicher Wert Fr.	GVB-Wert Fr.	Buchwert 2022 Fr.
Fonds für Betagte, Kranke und Behinderte	23'861.00	9'770'210.00	3'293'500.00	6'860'000.00
Fonds für Kinder und Jugendliche	1'408.00	4'894'900.00	4'737'200.00	1'413'000.00
Gfeller-Fonds	55'736.00	480'810.00	-	1.00
Lösch Fonds	304.00	1'122'590.00	-	52'800.00
Max und Elsa Beer-Brawand Fond	-	16'515'400.00	44'000'000.00	14'414'000.00
Susanne-Schwob-Fonds	443.00	949'300.00	1'600'000.00	320'000.00
Unterstützung, Hilfsfonds PVK	431.00	695'400.00	1'082'800.00	50'000.00
Gesamtergebnis	82'183.00	34'428'610.00	54'713'500.00	23'109'801.00

13.3 Liegenschaften Verwaltungsvermögen

Kategorie	Parzellengrösse m2	Amtlicher Wert Fr.	GVB-Wert Fr.	Buchwerte 2022 Fr.
Andere Schulen	9'301.00	22'975'920.00	100'818'000.00	23'548'351.12
Durchgangszentrum	2'609.00	708'100.00	2'834'000.00	375'935.23
Schiessanlage	0.00	0.00	11'202'900.00	3'710'637.91
Sportanlage	111'226.00	52'301'710.00	62'579'200.00	35'489'109.61
Standplatz	15'266.00	2'409'800.00	564'000.00	668'708.80
Turnhalle	40'221.00	17'460'850.00	123'974'000.00	45'471'395.70
Volksschule	654'215.00	458'878'570.00	742'172'500.00	347'421'568.34
Werkhof	32'148.00	17'894'160.00	50'213'700.00	24'834'525.21
Infrastrukturgebäude	61'651.00	2'915'890.00	8'086'000.00	2'622'685.25
Baurecht	35'210.00	1'374'550.00	0.00	6'720.00
Brunnen	890'334.00	411'320.00	3'914'900.00	874'022.31
Schutzraum	48'847.00	1'932'610.00	47'963'600.00	1'443'441.63
Gastronomie und Camping	62'609.00	3'218'540.00	8'736'900.00	3'389'136.27
nicht definiert	25'040.00	32'941'520.00	39'491'500.00	41'217'713.35
Wohnheime	70'588.00	24'091'610.00	22'820'400.00	6'543'238.24
unbebaut. Grundstück	1'230'598.00	15'794'130.00	0.00	1'659'627.38
Tagesbetreuung	26'100.00	28'532'470.00	65'037'300.00	25'389'340.95
Entsorgungshof	5'849.00	3'796'330.00	0.00	96'000.00
Verwaltungsgebäude	112'296.00	168'614'030.00	266'023'100.00	86'493'248.98
Allg. Sozialbauten	553.00	976'900.00	1'782'700.00	409'958.66
Treffpunkte	19'482.00	10'509'090.00	14'079'800.00	1'686'412.64
Alterszentren	41'509.00	4'823'690.00	0.00	3'150'049.70
Öffentliche Parkierungsanlagen	0.00	0.00	4'736'200.00	291'201.92
Grünflächen	65'446.00	5'657'360.00	5'369'301.00	1'548'780.08
Friedhofsbauten	403'172.00	14'684'950.00	16'325'100.00	6'238'892.42
Öffentliche WC-Anlage	0.00	0.00	3'385'000.00	1'223'686.54
Wohn-&Geschäftshaus	0.00	0.00	0.00	0.00
Verkehrsbauten	3'915.00	898'020.00	10'215'600.00	6'414'316.66
Eis- und Wasseranlagen	212'403.00	77'811'620.00	151'825'100.00	60'808'406.42
Konzert- und Theatersaal	8'001.00	37'346'890.00	171'546'500.00	18'134'409.44
Kunstabauten	2'473.00	0.00	106'000.00	0.00
Öffentl. Parkierung	336.00	933'000.00	0.00	0.00
Kirchenbauteil	0.00	0.00	10'101'500.00	78'103.44
Öffentl. WC-Anlage	10'714.00	4'237'980.00	0.00	0.00
Turnhalle Sportbetrieb	0.00	0.00	1'000.00	474'150.51
Feuerwehranlage	138.00	0.00	0.00	0.00
Sammelposition Mieterausbauten auf Zumieten				10'193'891.87
Gesamtergebnis	4'202'250.00	1'014'131'610.00	1'945'905'801.00	761'907'666.58

13.4 Liegenschaften Fonds für Boden- und Wohnpolitik

Kategorie	Parzellengrösse m2	Amtlicher Wert		GVB-Wert		Marktwert 2022	
		Fr.	Fr.	Fr.	Fr.	Fr.	Fr.
Baurecht	1'181'958.00	409'145'050.00	-	344'467'811.14			
Mehrfamilienhaus	236'533.00	434'343'280.00	500'973'400.00	454'153'967.70			
Baurecht gemeinnütz.	235'901.00	89'028'280.00	-	101'933'119.68			
Geschäfts- und Wohngebäude	42'032.00	66'887'010.00	257'246'100.00	82'607'073.36			
Industrie und Gewerbebauten	157'542.00	73'967'110.00	137'813'900.00	94'094'791.90			
unbebaut. Grundstück	145'045.00	10'657'390.00	-	82'617'404.00			
Einfamilienhaus	57'995.00	46'872'900.00	78'372'700.00	51'963'889.11			
Bürogebäude	11'317.00	3'830'160.00	16'742'400.00	4'809'037.53			
Wohn- und Geschäftshaus	17'557.00	39'565'430.00	82'912'200.00	75'465'723.29			
Geschäftsgebäude	12'126.00	39'078'020.00	133'723'900.00	199'419'527.57			
Landw. Einz.parzelle	2'726'729.00	6'141'470.00	22'500.00	9'619'081.29			
Betriebe Landwirtschaft	-	-	15'800'400.00	8'167'647.70			
Bauernhaus	5'624.00	2'406'920.00	7'781'100.00	3'922'942.10			
nicht definiert	-	-	-	-			
Betriebe Landwirts.	12'890.00	3'820.00	-	2'393'651.73			
Gesamtergebnis	4'843'249.00	1'221'926'840.00	1'231'388'600.00	1'515'635'668.10			

13.5 Liegenschaften Stadtgrün

Anlagenbezeichnung	Anlage	AnschWert		kumul AfA		Buchwert 2022	
		Fr.	Fr.	Fr.	Fr.	Fr.	Fr.
Grünanlagen Rückübernahme ex ISB	A5200620	5'923'786.94	-1'091'222.94	4'684'469.00			
Spielplätze Rückübernahme ex ISB	A5200621	190'410.99	-152'327.99	19'042.00			
Kleinbauten ex ISB	A5200622	4'780'581.95	-934'876.95	3'726'190.00			
Kunstabauten ex ISB	A5200623	862'112.31	-172'423.31	668'136.00			
Kleine Schanze, Stützmauer ex ISB	A5200624	1'985'532.64	-347'466.64	1'588'428.00			
Friedhöfe Rückübernahme ex ISB	A5210620	4'328'604.77	-865'719.77	3'354'670.00			
Gesamtergebnis		18'071'029.60	-3'564'037.60	14'040'935.00			

13.6 Liegenschaften Tierpark

Anlagenbezeichnung	Anlage	AnschWert		kumul AfA		Buchwert Ende 2019	
		Fr.	Fr.	Fr.	Fr.	Fr.	Fr.
Bärengraben und Bärenpark	A8201114	10'964'401.91	-2'090'112.81	7'119'984.78			
Tierpark	A8201115	19'747'123.23	-3'900'506.07	12'687'077.48			
Gesamtergebnis		30'711'525.14	-5'990'618.88	19'807'062.26			

13.1 Liegenschaftsverzeichnis 2022

Liegenschaften im öffentlichen Interesse

Abrechnungskreis Bezeichnung	Gebäude	Bezeichnung	Strasse	PLZ	Ortschaft	Kategorie	Kreis	Parzelle-Nr.	Parzellen-grösse m2	Amtlicher Wert CHF	GVB-Wert CHF	Buchwert CHF
DB Amthausgasse	1600/1000/5000	Parzelle 1459, Kreis 1	Amthausgasse 20	3011	Bern	unbebaut. Grundstück	1	1459	-	-	-	153'333.00
Baurechte Bermobil	1600/1001/5000	Parzelle 18, Kreis 3	Zieglerstrasse/Philosophenweg	3001	Bern	Baurecht	3	18	9'391	8'136'150	-	-
Baurechte Bermobil	1600/1001/5001	Baurecht 4013, Kreis 3	Zieglerstrasse/Philosophenweg	3001	Bern	Baurecht	3	18	-	-	-	7'846'402.00
Baurechte Bermobil	1600/1001/5002	Parzelle 267, Kreis 3	Eigerplatz 3	3001	Bern	Baurecht	3	276	405	718'750	-	-
Baurechte Bermobil	1600/1001/5003	Baurecht 4014, Kreis 3	Eigerplatz 3	3001	Bern	Baurecht	3	276	-	-	-	693'156.00
Baurechte Bermobil	1600/1001/5004	Parzelle 424, Kreis 3	Zieglerstrasse/Philosophenweg	3001	Bern	Baurecht	3	424	14'135	12'535'000	-	-
Baurechte Bermobil	1600/1001/5005	Baurecht 4015, Kreis 3	Zieglerstrasse/Philosophenweg	3001	Bern	Baurecht	3	424	-	-	-	12'088'581.00
Baurechte Bermobil	1600/1001/5006	Parzelle 3165, Kreis 3	Freiburgstrasse 153	3001	Bern	Baurecht	3	3165	6'930	3'306'220	-	-
Baurechte Bermobil	1600/1001/5007	Baurecht 4016, Kreis 3	Freiburgstrasse 153	3001	Bern	Baurecht	3	3165	-	-	-	3'188'623.00
Baurechte Bermobil	1600/1001/5008	Parzelle 342, Kreis 3	Philosophenweg 24	3001	Bern	Baurecht	3	342	2'600	1'750'000	-	-
Baurechte Bermobil	1600/1001/5009	Baurecht 4072, Kreis 3	Philosophenweg 24	3001	Bern	Baurecht	3	342	-	-	-	1'555'556.00
Dienstbarkeiten	1600/1002/5000	DB Parzelle 2734, Kreis 6	Freiburgstrasse	3011	Bern	bebautes Grundstück	6	2734	-	-	-	1'222.00
Dienstbarkeiten	1600/1002/5001	DB Parzelle 2162, Kreis 2	Gesellschaftsstrasse	3011	Bern	bebautes Grundstück	2	2162	-	-	-	55'066.00
Dienstbarkeiten	1600/1002/5002	DB Parzelle 1407, Kreis 5	Haldenstrasse	3011	Bern	bebautes Grundstück	5	1407	-	-	-	2'200.00
Dienstbarkeiten	1600/1002/5003	DB Parzelle 2290, Kreis 5	Löchliweg	3001	Bern	bebautes Grundstück	5	2290	-	-	-	-
Dienstbarkeiten	1600/1002/5004	DB Parzelle 978, Kreis 4	Müslinweg 36	3001	Bern	bebautes Grundstück	4	978	-	-	-	8'688.00
Dienstbarkeiten	1600/1002/5005	DB Parzelle 2263, Kreis 6	Winterfeldweg 73	3011	Bern	bebautes Grundstück	6	2263, 2264	-	-	-	2'866.00
Dienstbarkeiten	1600/1002/5006	DB Parzelle 436, Kreis 6	Fellerstrasse	3021	Bern	bebautes Grundstück	6	436	-	-	-	1'022.00
BR Eymattstrasse 208	1600/1003/5000	Parzelle 4997, Kreis 6	Eymattstrasse 208	3031	Hinterkappelen	bebautes Grundstück	6	4997	5'377	107'550	-	-
BR Eymattstrasse 208	1600/1003/5001	unselbst. Baurecht auf Parzelle 4997	Eymattstrasse 208	3031	Hinterkappelen	bebautes Grundstück	6	4997	-	-	-	95'577.00
BR Tiefenauspital	1600/1004/5000	Parzelle 1320, Kreis 2	Tiefenaustrasse	3001	Bern	bebautes Grundstück	2	1320	45'096	192'790	-	-
BR Tiefenauspital	1600/1004/5001	Parzelle 2271, Kreis 2	Tiefenaustrasse	3001	Bern	bebautes Grundstück	2	2271	3'484	35'170	-	-
BR Tiefenauspital	1600/1004/5002	Baurecht 2722, Kreis 2	Tiefenaustrasse	3001	Bern	bebautes Grundstück	2	1320	-	-	-	-
BR Tiefenauspital	1600/1004/5003	Baurecht 2723, Kreis 2	Tiefenaustrasse	3001	Bern	bebautes Grundstück	2	2271	-	-	-	-
Zentrum Paul Klee	1600/1005/5000	ZPK Baurecht 4335, Kreis 4	Monument im Fruchland	3001	Bern	bebautes Grundstück	4	1522	68'984	-	-	-
Quellenrechte	1600/1006/5000	Parzelle 1783, Kreis 3	Schwarztorstrasse	3001	Bern	bebautes Grundstück	3	1783	5	-	-	-
Quellenrechte	1600/1006/5001	Quellenrecht 2144, Kreis 3	Sulgebach	3001	Bern	bebautes Grundstück	3	2144	-	-	-	-
Quellenrechte	1600/1006/5002	Quellenrecht 2149, Kreis 3	Hollige	3001	Bern	bebautes Grundstück	3	2149	-	-	-	-
Quellenrechte	1600/1006/5003	Quellenrecht 9938/Köniz	Diverse	3091	Köniz	bebautes Grundstück		9938	-	-	-	-
Quellenrechte	1600/1006/5004	Quellenrecht 43/Neuenegg	Landgarbe	3171	Neuenegg	bebautes Grundstück		43	-	-	-	-
Förderung des Wohnungsbaus						Übergangsbestimmung HRM2						212'671.08
Schloss Holligen, mat. Enteignung						Übergangsbestimmung HRM2						4'121'894.65
		Quellenrecht				Quellenrechte	3	2160 Teil				-
		Quellenrecht Eymatt				Quellenrechte	4	1350				-
		Quellenrecht Brunnmattstr.				Quellenrechte	3	2142				-
		Quellenrecht Mattenhofstr.				Quellenrechte	3	2141				-
		Quellenrecht Sulgenrain				Quellenrechte	3	2151				-
		Quellenrecht Cäcilienstr.				Quellenrechte	3	2155				-
		Quellenrecht Weissenstein				Quellenrechte	3	2158				-
		Quellenrecht Aargauerstalden				Quellenrechte	4	1986				-
		Quellenrecht Schanzenberg				Quellenrechte	5	1308				-
		Quellenrecht Riedbach				Quellenrechte	6	1341				-
		Quellenrecht Niederried, Könizberg				Quellenrechte	6	1344-1345				-

13.2 Liegenschaftsverzeichnis 2022

Liegenschaften Spezialfonds

Abrechnungskreis Bezeichnung	Gebäude	Bezeichnung	Strasse	PLZ	Ortschaft	Kategorie	Kreis	Parzelle-Nr.	Parzellen grösse m2	Anteiliger Wert CHF	GVB-Wert CHF2	Buchwert 2022 CHF
Fonds für Betagte, Kranke und Behinderte	9050/8000/1000	Bühlstrasse 53a	Bühlstrasse 53a	3007	Bern	Mehrfamilienhaus	3	-	-	-	1'263'300	300'000
Fonds für Betagte, Kranke und Behinderte	9050/8000/1001	Weissenbühlweg 32	Weissenbühlweg 32	3007	Bern	Mehrfamilienhaus	3	-	-	-	2'030'200	620'000
Fonds für Betagte, Kranke und Behinderte	9050/8000/5000	Baurecht 3972, Kreis 3	Seftigenstrasse 113-117	3007	Bern	Baurecht gemeinnütz.	3	709	-	-	-	3'690'000
Fonds für Betagte, Kranke und Behinderte	9050/8000/5001	Baurecht 4000, Kreis 3	Seftigenstrasse 119	3007	Bern	Baurecht gemeinnütz.	3	709	-	-	-	-
Fonds für Betagte, Kranke und Behinderte	9050/8000/5002	Baurecht 4066, Kreis 3	Seftigenstrasse 111	3007	Bern	Baurecht gemeinnütz.	3	709	-	-	-	2'250'000
Fonds für Betagte, Kranke und Behinderte	9050/8000/5003	Parzelle 709, Kreis 3	Seftigenstrasse 111-119	3007	Bern	Baurecht gemeinnütz.	3	709	23'335	7'093'750	-	-
Fonds für Betagte, Kranke und Behinderte	9050/8000/5004	Parzelle 430, Kreis 2	Bühlstrasse 53a	3012	Bern	Mehrfamilienhaus	3	430	305	1'004'100	-	-
Fonds für Betagte, Kranke und Behinderte	9050/8000/5005	Parzelle 2545, Kreis 3	Weissenbühlweg 32	3007	Bern	Mehrfamilienhaus	3	2545	221	1'672'360	-	-
Fonds für Kinder und Jugendliche	9050/8001/1000	Effingerstrasse 4	Effingerstrasse 4	3011	Bern	Geschäfts- und Wohngebäude	3	-	-	-	4'737'200	1'030'000
Fonds für Kinder und Jugendliche	9050/8001/1001	Buchserstrasse 44	Buchserstrasse 44	3006	Bern	nicht definiert	4	-	-	-	-	383'000
Fonds für Kinder und Jugendliche	9050/8001/5000	Parzelle 376, Kreis 3	Effingerstrasse 4	3011	Bern	Geschäfts-&Wohngeb.	4	376	352	3'557'700	-	-
Fonds für Kinder und Jugendliche	9050/8001/5001	Parzelle 1448, Kreis 4	Buchserstrasse 44	3006	Bern	nicht definiert	4	1448	1'000	1'312'400	-	-
Fonds für Kinder und Jugendliche	9050/8001/5002	Parzelle 2275, Kreis 4	Buchserstrasse 44a	3006	Bern	nicht definiert	4	2275	56	24'800	-	-
Lösch Fonds	9050/8002/5000	Baurecht 1308, Kreis 1	Rathausgasse 6	3011	Bern	Baurecht	1	452	-	-	-	52'800
Lösch Fonds	9050/8002/5001	Baurecht 1294, Kreis 1	Postgashalde	3011	Bern	Baurecht	1	452	-	-	-	-
Lösch Fonds	9050/8002/5002	Parzelle 452, Kreis 1	Rathausgasse 6	3011	Bern	Baurecht	1	452	304	1'122'590	-	-
Max und Elsa Beer-Brawand Fond	9050/8003/1000	Bümplizstrasse 45	Bümplizstrasse 45	3027	Bern	Bürogebäude	6	-	-	16'515'400	44'000'000	14'414'000
Max und Elsa Beer-Brawand Fond	9050/8003/5000	Baurecht 4019, Kreis 6	Bümplizstrasse	3027	Bern	Baurecht	6	4018	-	-	-	-
Susanne-Schwob-Fonds	9050/8004/1000	Falkenhöheweg 15	Falkenhöheweg 15	3012	Bern	Mehrfamilienhaus	2	-	-	-	1'600'000	320'000
Susanne-Schwob-Fonds	9050/8004/5000	Parzelle 342, Kreis 2	Falkenhöheweg 15	3012	Bern	Mehrfamilienhaus	2	342	443	949'300	-	-
Unterstützung, Hilfsfonds PVK	9050/8005/1000	Hopfenweg 11	Hopfenweg 11	3007	Bern	Mehrfamilienhaus	3	-	-	-	1'082'800	50'000
Unterstützung, Hilfsfonds PVK	9050/8005/5000	Parzelle 1364, Kreis 3	Hopfenweg 11	3007	Bern	Mehrfamilienhaus	3	1364	431	695'400	-	-
Gfeller-Fonds	9050/8006/5000	Parzelle 730, Kreis 6	Mädlergustrasse 62, 64	3018	Bern	nicht definiert	6	730	8'620	457'550	-	1
Gfeller-Fonds	9050/8006/5001	Parzelle 206, Kreis 6	Schalebodeholz	3018	Bern	nicht definiert	6	206	47'116	23'260	-	-

13.3 Liegenschaftsverzeichnis 2022

Liegenschaften Verwaltungsvermögen

Abrechnungskreis	Bezeichnung	Gebäude	Bezeichnung	Strasse	PLZ	Ortschaft	Kategorie	Kreis	Parzelle-Nr.	Parzellen grösse m ²	Amtl. Wert CHF	GVW-Wert CHF	Buchwerte CHF
Schule Bitz	1600/1008/1000	VS Schosshalde / Bitz	Bitzstrasse 15	3006	Bern	Volksschule	4			0	-	13'613'600	3'548'855.53
Schule Bitz	1600/1008/1001	VS Bitz Doppel-TH	Bitzstrasse 15a	3006	Bern	Turnhalle	4			0	-	13'949'100	12'546'816.99
Schule Bitz	1600/1008/1002	KG Haspelweg I + II	Haspelweg 49	3006	Bern	Volksschule	4			0	-	1'750'000	1'416'790.34
Schule Bitz	1600/1008/1003	Alte Pumpenstation	Bitzstrasse 2A	3006	Bern	Infrastrukturgebäude	4			0	-	73'300	-
Schule Bitz	1600/1008/5000	Parzelle 1855, Kreis 4	Bitzstrasse	3006	Bern	Volksschule	4	1855	4862	9'994'100	-	-	17'838.34
Schule Bitz	1600/1008/5001	Parzelle 1914, Kreis 4	Bitzstrasse	3006	Bern	Volksschule	4	1914	7003	730'720	-	-	-
Schule Bitz	1600/1008/5002	Parzelle 1828, Kreis 4	Haspelweg	3006	Bern	Volksschule	4	1828	0	-	-	-	-
Schule Bitz	1600/1008/5003	unselbst. Baurecht, Parzelle 1855, Kre	Bitzstrasse 15	3006	Bern	Baurecht	4	1855	0	-	-	-	-
Schule Burgfeld	1600/1009/1000	VS Burgfeld	Burgdorfholzstrasse 35	3006	Bern	Volksschule	4			0	-	8'800'000	6'098'264.11
Schule Burgfeld	1600/1009/1001	KG Kleine Allmend	Burgdorfholzstrasse 41	3006	Bern	Volksschule	4			0	-	1'500'000	1'090'269.31
Schule Burgfeld	1600/1009/5000	Parzelle 2947, Kreis 4	Burgdorfholzstrasse	3006	Bern	Volksschule	4	2947	1524	367'700	-	-	-
Schule Burgfeld	1600/1009/5001	Parzelle 4555, Kreis 4	Baurecht auf 3617/IV	3006	Bern	Volksschule	4	4555	0	2'503'000	-	-	-
Schule Eifenau	1600/1010/1000	VS Pavillon Forrerstrasse	Forrerstrasse 3	3006	Bern	Volksschule	4			0	-	889'000	81'152.34
Schule Eifenau	1600/1010/1001	VS Pavillon Kistlerweg	Kistlerweg 25	3006	Bern	Volksschule	4			0	-	733'100	26'491.05
Schule Eifenau	1600/1010/5000	Parzelle 1162, Kreis 4	Forrerstrasse	3006	Bern	Volksschule	4	1162	3147	594'900	-	-	-
Schule Kirchenfeld	1600/1011/1000	VS Kirchenfeld	Aegertenstrasse 46	3005	Bern	Volksschule	4			0	-	10'940'700	504'287.96
Schule Kirchenfeld	1600/1011/1001	VS Kirchenfeld TH	Aegertenstrasse 46A	3005	Bern	Turnhalle	4			0	-	2'621'600	397'481.90
Schule Kirchenfeld	1600/1011/5000	Parzelle 53, Kreis 4	Kirchenfeldstrasse	3005	Bern	Volksschule	4	53	9131	6'175'400	-	-	20'312.45
Prov. Kirchenfeld	1600/1012/1000	Prov. Kirchenfeld	Sandrainstrasse keine Haus	3005	Bern	Volksschule	3			0	-	-	-
Schule Laubegg	1600/1013/1000	VS Laubegg	Laubeggstrasse 21	3006	Bern	Volksschule	4			0	-	1'000'000	141'231.77
Schule Laubegg	1600/1013/1001	VS Laubegg	Laubeggstrasse 23	3006	Bern	Volksschule	4			0	-	1'409'900	122'928.14
Schule Laubegg	1600/1013/1002	VS Laubegg	Laubeggstrasse 23B	3006	Bern	Volksschule	4			0	-	11'300	-
Schule Laubegg	1600/1013/1003	VS Laubegg	Laubeggstrasse 21A	3006	Bern	Volksschule	4			0	-	415'000	14'532.76
Schule Laubegg	1600/1013/1004	BRU S02 Laubeggstrasse	Laubeggstrasse	3006	Bern	Brunnen	4			0	-	-	-
Schule Laubegg	1600/1013/5000	Parzelle 1825, Kreis 4	Laubeggstrasse	3006	Bern	Volksschule	4	1825	2526	1'037'200	-	-	8'478.43
Schule Laubegg	1600/1014/1000	VS Laubegg	Schosshaldenstrasse 37	3006	Bern	Volksschule	4			0	-	23'300'000	6'663'846.79
Schule Laubegg	1600/1014/1001	VS Laubegg Geräteraum	Schosshaldenstrasse 37A	3006	Bern	Volksschule	4			0	-	25'000	0.96
Schule Laubegg	1600/1014/5000	Parzelle 1756, Kreis 4	Schosshaldenstrasse	3006	Bern	Volksschule	4	1756	5406	15'027'300	-	-	-
Schule Manuel	1600/1015/1000	VS Manuel Oberstufentrakt	Eifenauweg 8	3006	Bern	Volksschule	4			0	-	10'500'000	20'344'914.96
Schule Manuel	1600/1015/1001	VS Manuel Aula	Eifenauweg 10	3006	Bern	Volksschule	4			0	-	4'300'000	704'540.65
Schule Manuel	1600/1015/1002	VS Manuel Geräteraum	Schildknechtstrasse 1	3006	Bern	Volksschule	4			0	-	1'000	-
Schule Manuel	1600/1015/1003	VS Manuel Mittelstufentrakt	Schildknechtstrasse 3	3006	Bern	Volksschule	4			0	-	5'500'000	489'303.50
Schule Manuel	1600/1015/1004	VS Manuel Spezialtrakt	Schildknechtstrasse 5	3006	Bern	Volksschule	4			0	-	5'500'000	618'898.43
Schule Manuel	1600/1015/1005	VS Manuel TH	Schildknechtstrasse 7A	3006	Bern	Turnhalle	4			0	-	7'500'000	1'467'177.76
Schule Manuel	1600/1015/1006	VS Manuel Gemeinschaftstrakt	Milinenstrasse 6	3006	Bern	Volksschule	4			0	-	13'350'000	9'731'167.75
Schule Manuel	1600/1015/1007	VS Manuel Basisstufe	Milinenstrasse 8	3006	Bern	Volksschule	4			0	-	4'600'000	6'321'680.90
Schule Manuel	1600/1015/1008	KG Manuel 1+2	Schildknechtstrasse 9+9a	3006	Bern	Volksschule	4			0	-	1'333'800	149'781.73
Schule Manuel	1600/1015/1009	ZSA Manuel	Milinenstrasse 2	3006	Bern	Schutzraum	4			0	-	4'096'600	-
Schule Manuel	1600/1015/5000	Parzelle 3000, Kreis 4	Schildknechtstrasse	3006	Bern	Volksschule	4	3000	35352	20'219'010	-	-	70'151.89
Schule Manuel	1600/1015/5001	Baurecht 3740, Kreis 4	Schildknechtstrasse / Eifenauweg 1-9	3006	Bern	Baurecht	4	3000	0	-	-	-	-
Schule Mottastrasse	1600/1016/1000	KG Pavillon Mottastrasse	Mottastrasse 50	3005	Bern	Volksschule	4			0	-	564'000	31'225.92
Schule Mottastrasse	1600/1016/5000	Parzelle 570, Kreis 4	Jubiläumstrasse	3005	Bern	Volksschule	4	570	859	361'200	-	-	-
Schule Sonnenhof	1600/1017/1000	VS Sonnenhof	Jolimontstrasse 1	3006	Bern	Volksschule	4			0	-	10'200'000	2'330'531.77
Schule Sonnenhof	1600/1017/1001	BRU 215 Brunnen VS Sonnenhof	Jolimontstrasse	3006	Bern	Brunnen	4			0	-	-	-
Schule Sonnenhof	1600/1017/5000	Parzelle 1444, Kreis 4	Kasthoferstrasse	3006	Bern	Volksschule	4	1444	7559	7'397'700	-	-	169'253.08
Schule Wittigkofen	1600/1018/1000	VS Wittigkofen	Jupiterstrasse 35	3015	Bern	Volksschule	4			0	-	10'151'100	1'302'290.40
Schule Wittigkofen	1600/1018/1001	ZSA Jupiterstrasse	Jupiterstrasse 39	3015	Bern	Schutzraum	4			0	-	1'234'400	-
Schule Wittigkofen	1600/1018/5000	Parzelle 3851, Kreis 4	Jupiterstrasse	3015	Bern	Volksschule	4			0	-	-	-
Kindergarten Baumgarten	1600/1019/1000	KG Baumgarten	Nussbaumstrasse 32A	3006	Bern	Volksschule	4			0	-	1'400'000	1'286'094.87
Kindergarten Baumgarten	1600/1019/5000	Parzelle 4322, Kreis 4	Nussbaumstrasse	3006	Bern	Volksschule	4	4322	1107	454'700	-	-	327'991.46
Kindergarten Dählhölzli	1600/1020/1000	KG Dählhölzli 1+2	Thormannstrasse 80	3005	Bern	Volksschule	4			0	-	958'700	-
Kindergarten Dählhölzli	1600/1020/5000	Parzelle 3196, Kreis 4	Baurecht auf 3195/IV	3005	Bern	Volksschule	4	3196	0	322'700	-	-	-
Kindergarten Dalmaziquai	1600/1021/1000	KG Dalmaziquai	Dalmaziquai 91	3005	Bern	Volksschule	4			0	-	648'600	-
Kindergarten Dalmaziquai	1600/1021/1001	Dalmaziquai 111	Dalmaziquai 111	3005	Bern	Gastronomie und Camping	4			0	-	300'000	-
Kindergarten Dalmaziquai	1600/1021/1002	Dalmaziquai 111A	Dalmaziquai 111A	3005	Bern	Sportanlage	4			0	-	178'300	-
Kindergarten Dalmaziquai	1600/1021/5000	Parzelle 43, Kreis 4	Dalmaziquai	3005	Bern	Sportanlage	4	43	8016	439'780	-	-	-
Kindergarten Egelgasse	1600/1022/1000	KG Egelsee 2	Egelgasse 50	3006	Bern	Volksschule	4			0	-	462'500	-
Kindergarten Egelgasse	1600/1022/1001	KG Egelsee I	Seqantinistrasse 5	3006	Bern	Volksschule	4			0	-	676'700	3'157.54
Kindergarten Egelgasse	1600/1022/1002	BRU 109 Trinkb Spielplatz	Ankerstrasse	3006	Bern	Brunnen	4			0	-	-	-
Kindergarten Egelgasse	1600/1022/5000	Parzelle 2428, Kreis 4	Ankerstrasse	3006	Bern	Volksschule	4	2428	3385	295'240	-	-	-
Kindergarten Egelgasse	1600/1022/5001	Parzelle 2429, Kreis 4	Ankerstrasse	3006	Bern	Volksschule	4	2429	2627	416'000	-	-	-
Kindergarten Eifenau	1600/1023/1000	KG Eifenau 1	Kistlerweg 20	3006	Bern	Volksschule	4			0	-	406'000	28'312.64
Kindergarten Eifenau	1600/1023/5000	Parzelle 2118, Kreis 4	Kistlerweg	3006	Bern	Volksschule	4	2118	790	273'500	-	-	-
Kindergarten Florastrasse	1600/1024/1000	KG Florastrasse	Florastrasse 11	3005	Bern	Volksschule	4			0	-	789'500	74'583.98
Kindergarten Florastrasse	1600/1024/5000	Parzelle 28, Kreis 4	Florastrasse	3005	Bern	Volksschule	4	28	636	620'400	-	-	-
Kindergarten Florastrasse	1600/1024/5001	Parzelle 922, Kreis 4	Florastrasse	3005	Bern	Volksschule	4	922	121	60	-	-	-
Sportplatz Wyssloch	1600/1025/1000	VS Wyssloch Modulbau	Egelgasse 29	3006	Bern	Volksschule	4			0	-	2'500'000	1'145'306.55
Sportplatz Wyssloch	1600/1025/1001	SP Wyssloch	Egelgasse 11	3006	Bern	Sportanlage	4			0	-	129'700	-
Sportplatz Wyssloch	1600/1025/1002	Neubau VS Wyssloch	Egelgasse	3006	Bern	Volksschule	4			0	-	-	-
Sportplatz Wyssloch	1600/1025/1003	Laubeqstrasse 111	Laubeqstrasse 111	3006	Bern	Volksschule	4			0	-	924'900	42'676.20
Sportplatz Wyssloch	1600/1025/1004	Laubeqstrasse 111A	Laubeqstrasse 111A	3006	Bern	nicht definiert	4			0	-	1'000	-
Sportplatz Wyssloch	1600/1025/5000	Parzelle 2421, Kreis 4	Egelgasse	3006	Bern	Sportanlage	4	2421	7315	55'050	-	-	-
Sportplatz Wyssloch	1600/1025/5001	Parzelle 2430, Kreis 4	Egelgasse	3006	Bern	Wohnneime	4	2430	5173	-	-	-	-
Sportplatz Wyssloch	1600/1025/5002	Parzelle 1518, Kreis 4	Laubeqstrasse	3006	Bern	unbebaut. Grundstück	4	1518	12778	449'850	-	-	-
TAGI Alleeweg	1600/1026/1000	TAGI Murfeld	Alleeweg 12	3006	Bern	Tagesbetreuung	4			0	-	845'900	905'206.79
TAGI Alleeweg	1600/1026/1001	TAGI Murfeld	Alleeweg 12a	3006	Bern	Tagesbetreuung	4			0	-	69'200	21'989.57
TAGI Alleeweg	1600/1026/1002	TAGI Murfeld	Alleeweg 12b	3006	Bern	Tagesbetreuung	4			0	-	23'400	-
TAGI Alleeweg	1600/1026/5000	Parzelle 1371, Kreis 4	Alleeweg 12	3006	Bern	Tagesbetreuung	4			0	-	-	-
Biderstrasse 22	1600/1027/1000	KITA Biderstrasse 22	Biderstrasse 22	3006	Bern	Tagesbetreuung	4	1371	880	947'200	-	-	-
Biderstrasse 22	1600/1027/5000	Parzelle 3050, Kreis 4	Biderstrasse	3006	Bern	Volksschule	4	3050	1959	403'100	-	1'035'100	57'381.07
Bretschträff	1600/1028/1000	TS Breitenrain	Breitenrainplatz 27	3014	Bern	Tagesbetreuung	5			0	-	2'100'000	1'158'189.40

Abrechnungskreis Bezeichnung	Gebäude	Bezeichnung	Strasse	PLZ	Ortschaft	Kategorie	Kreis	Parzelle-Nr.	Parzellen gröesse m ²	Amtlicher Wert CHF	GVB-Wert CHF	Buchwerte CHF
Breitschträf	1600/1028/5000	Parzelle 280, Kreis 5	Breitenrainplatz	3014	Bern	Tagesbetreuung	5	280	175	1'368'200	-	-
Kindergarten Breitfeld	1600/1029/1000	KG Breitfeld 1+2	Wyerfeldstrasse 23	3014	Bern	Volksschule	5		0	-	1'127'900	54'375.65
Kindergarten Breitfeld	1600/1029/5000	Parzelle 1642, Kreis 5	Wyerfeldstrasse	3014	Bern	Volksschule	5	1642	2274	524'480	-	-
Kindergarten Spitalacker 1+2	1600/1030/1000	KG Spitalacker 1+2	Spitalackerstrasse 34	3013	Bern	Volksschule	5		0	-	1'353'500	-
Kindergarten Spitalacker 1+2	1600/1030/5000	Parzelle 1990, Kreis 5	Spitalackerstrasse	3013	Bern	Volksschule	5	1990	1542	546'500	-	-
Kindergarten Wylerstrasse	1600/1031/1000	TAGI Wylerstrasse	Wyerstrasse 25	3014	Bern	Tagesbetreuung	5		0	-	1'900'000	3'561'001.36
Kindergarten Wylerstrasse	1600/1031/1001	KG Breitenrain 1-3	Wyerstrasse 23	3014	Bern	Volksschule	5		0	-	4'100'000	153'174.81
Kindergarten Wylerstrasse	1600/1031/5000	Parzelle 310, Kreis 5	Wyerstrasse	3014	Bern	Tagesbetreuung	5	310	1268	4'237'300	-	-
Lorraine	1600/1032/1000	MAG Lorraine Lager	Lorrainestrasse 61	3014	Bern	Infrastrukturegebäude	5		0	-	157'900	-
Lorraine	1600/1032/5000	Parzelle 1437, Kreis 5	Lorrainestrasse	3014	Bern	Entsorgungshof	5	1437	126	24'800	-	-
Schule Breitenrain	1600/1033/1000	VS Breitenrain	Breitenrainstrasse 42	3013	Bern	Volksschule	5		0	-	7'100'000	2'318'046.14
Schule Breitenrain	1600/1033/1001	VS Breitenrain TH	Turnweg 3	3013	Bern	Turnhalle	5		0	-	1'400'000	674'207.21
Schule Breitenrain	1600/1033/1002	VS Breitenrain Unterstand	Breitenrainstrasse 42a	3013	Bern	Volksschule	5		0	-	80'000	-
Schule Breitenrain	1600/1033/1003	LV Breitenrainstrasse 44	Breitenrainstrasse 44	3013	Bern	Gastronomie und Campinga	5		0	-	236'900	-
Schule Breitenrain	1600/1033/5000	Parzelle 58, Kreis 5	Breitenrainstrasse	3013	Bern	Volksschule	5	58	3549	5'272'600	-	9'772.16
Schule Breitfeld	1600/1034/1000	VS Breitfeld	Standstrasse 61	3014	Bern	Volksschule	5		0	-	18'490'000	4'995'891.05
Schule Breitfeld	1600/1034/1001	VS + TH Breitfeld (Ersatzneubau)	Scheibenstrasse	3014	Bern	Volksschule	5		0	-	-	-
Schule Breitfeld	1600/1034/1002	Trafostation	Standstrasse 61A	3014	Bern	Infrastrukturegebäude	5		0	-	1'000	-
Schule Breitfeld	1600/1034/1003	ZM KG Scheibenstrasse 44	Scheibenstrasse 44	3014	Bern	Volksschule	5		0	-	-	-
Schule Breitfeld	1600/1034/5000	Parzelle 655, Kreis 5	Standstrasse	3014	Bern	Volksschule	5	655	11312	12'711'650	-	-
Schule Breitfeld	1600/1034/5001	Parzelle 58, Kreis 5	Standstrasse	3014	Bern	Volksschule	5	58	0	5'272'600	-	-
Schule Lorraine	1600/1035/1000	VS Lorraine	Lorrainestrasse 33	3013	Bern	Volksschule	5		0	-	20'500'000	9'647'844.37
Schule Lorraine	1600/1035/1001	VS Lorraine Garage	Lorrainestrasse 33A	3013	Bern	Volksschule	5		0	-	40'000	-
Schule Lorraine	1600/1035/1002	VS Lorraine Lager	Lorrainestrasse 33B	3013	Bern	Volksschule	5		0	-	100'000	-
Schule Lorraine	1600/1035/1003	KITA & TAGI Lorraine	Lorrainestrasse 41	3013	Bern	Tagesbetreuung	5		0	-	2'400'000	2'649'588.60
Schule Lorraine	1600/1035/1004	KITA Lorraine	Lorrainestrasse 43	3013	Bern	Tagesbetreuung	5		0	-	1'500'000	490'726.26
Schule Lorraine	1600/1035/1005	Wohnhaus Lorraine	Lorrainestrasse 49	3013	Bern	Tagesbetreuung	5		0	-	740'000	330'644.80
Schule Lorraine	1600/1035/1006	TAGI Lorraine	Lorrainestrasse 45	3013	Bern	Tagesbetreuung	5		0	-	950'000	-
Schule Lorraine	1600/1035/1007	Schopf Lorraine	Lorrainestrasse 49a	3013	Bern	Tagesbetreuung	5		0	-	60'000	-
Schule Lorraine	1600/1035/1008	ZMF Lorrainestrasse 60	Lorrainestrasse 60	3013	Bern	Tagesbetreuung	5		0	-	-	-
Schule Lorraine	1600/1035/1009	BRU 065 Brunnen VS Lorraine	Lorrainestrasse	3013	Bern	Brunnen	5		0	-	-	-
Schule Lorraine	1600/1035/5000	Parzelle 1434, Kreis 5	Lorrainestrasse	3013	Bern	Volksschule	5	1434	5486	4'933'900	-	45'909.57
Schule Lorraine	1600/1035/5001	Parzelle 1435, Kreis 5	Lorrainestrasse	3013	Bern	Tagesbetreuung	5	1435	1387	2'285'700	-	-
Schule Lorraine	1600/1035/5002	Parzelle 1354, Kreis 5	Lorrainestrasse 49	3013	Bern	Tagesbetreuung	5	1354	1071	339'700	-	130'016.00
Schule Markus	1600/1036/1000	VS Markus	Weinmarktstrasse 18	3014	Bern	Volksschule	5		0	-	5'000'000	5'783'094.64
Schule Markus	1600/1036/1001	KG Tellstrasse	Tellstrasse 27	3014	Bern	Volksschule	5		0	-	850'000	3'500'149.29
Schule Markus	1600/1036/1002	KG Tellstrasse	Tellstrasse 29	3014	Bern	Volksschule	5		0	-	800'000	14'716.28
Schule Markus	1600/1036/5000	Parzelle 2451, Kreis 5	Weinmarktstrasse	3014	Bern	Volksschule	5	2451	6897	2'828'550	-	9'779.84
Schule Markus	1600/1036/5001	Parkplatz Tellstrasse	Tellstrasse	3014	Bern	unbebaut. Grundstück	5	2570	0	-	-	-
Schule Spitalacker	1600/1037/1000	VS Spitalacker	Gotthelfstrasse 40	3013	Bern	Volksschule	5		0	-	18'610'500	3'889'991.97
Schule Spitalacker	1600/1037/1001	VS Spitalacker Wärmeversorgung	Gotthelfstrasse 40A	3013	Bern	Volksschule	5		0	-	1'000	-
Schule Spitalacker	1600/1037/1002	VS Spitalacker Velounterstand	Gotthelfstrasse 40B	3013	Bern	Volksschule	5		0	-	90'200	-
Schule Spitalacker	1600/1037/1003	VS Spitalacker qed. Aussenfl.	Gotthelfstrasse 40C	3013	Bern	Volksschule	5		0	-	16'900	-
Schule Spitalacker	1600/1037/1004	VS Spitalacker TH	Gotthelfstrasse 32	3013	Bern	Turnhalle	5		0	-	2'594'100	165'261.92
Schule Spitalacker	1600/1037/1005	VS Spitalacker 2	Gotthelfstrasse 30	3013	Bern	Volksschule	5		0	-	40'000'000	35'758'189.03
Schule Spitalacker	1600/1037/1006	SP Spitalacker	Viktoriastrasse 58	3013	Bern	Sportanlage	5		0	-	700'000	-
Schule Spitalacker	1600/1037/1007	SP Spitalacker Tribüne	Spitalackerstrasse 39	3013	Bern	Sportanlage	5		0	-	282'000	-
Schule Spitalacker	1600/1037/1008	SP Spitalacker Clubhaus	Spitalackerstrasse 35	3013	Bern	Sportanlage	5		0	-	1'000	-
Schule Spitalacker	1600/1037/1009	SP Spitalacker Geräte	Spitalackerstrasse 35A	3013	Bern	Sportanlage	5		0	-	20'000	-
Schule Spitalacker	1600/1037/5000	Parzelle 1115, Kreis 5	Gotthelfstrasse	3013	Bern	Volksschule	5	1115	9708	11'263'400	-	1'569'458.10
Schule Spitalacker	1600/1037/5001	Parzelle 1116, Kreis 5 (E3 Zusatz SP Spi	Viktoriastrasse	3013	Bern	Volksschule	5	1116	14401	8'020'400	-	-
Schule Spitalacker	1600/1037/5002	unselbstst. Baurecht, Parzelle 1116, Kre	Gotthelfstrasse / Spitalackerstrasse 32	3013	Bern	Gastronomie und Campinga	5	1116	0	-	-	-
Schule Steckqut	1600/1038/1000	VS Steckqut	Lorrainestrasse 84	3014	Bern	Volksschule	5		0	-	2'368'600	123'281.42
Schule Steckqut	1600/1038/1001	KITA Steckqut	Lorrainestrasse 80	3014	Bern	Tagesbetreuung	5		0	-	1'992'400	324'021.68
Schule Steckqut	1600/1038/5000	Parzelle 1340, Kreis 5	Lorrainestrasse	3014	Bern	Volksschule	5	1340	3607	962'170	-	-
Schule Steckqut	1600/1038/5001	Parzelle 1510, Kreis 5	Lorrainestrasse	3014	Bern	Volksschule	5	1510	1863	1'178'200	-	-
Schule Wankdorf	1600/1039/1000	VS Wankdorf	Morgartenstrasse 2	3014	Bern	Volksschule	5		0	-	13'842'200	2'720'627.58
Schule Wankdorf	1600/1039/1001	VS/VG Wankdorf (AFU)	Morgartenstrasse 2A	3014	Bern	Verwaltungsgebäude	5		0	-	9'000'000	3'918'797.28
Schule Wankdorf	1600/1039/1002	VS Wankdorf TH I+II	Morgartenstrasse 2B	3014	Bern	Turnhalle	5		0	-	7'200'000	953'515.73
Schule Wankdorf	1600/1039/1003	VS Wankdorf Sprachheilschule	Morgartenstrasse 2C	3014	Bern	Andere Schulen	5		0	-	19'500'000	11'365'188.40
Schule Wankdorf	1600/1039/1004	VG Wankdorf	Morgartenstrasse 2E	3014	Bern	Verwaltungsgebäude	5		0	-	3'700'000	-
Schule Wankdorf	1600/1039/1005	ZSA Morgartenstrasse	Morgartenstrasse 2D	3014	Bern	Schutzraum	5		0	-	1'900'000	-
Schule Wankdorf	1600/1039/5000	Parzelle 2531, Kreis 5	Morgartenstrasse	3014	Bern	Volksschule	5	2531	23892	22'610'700	-	1'029'207.68
Schule Wylergut	1600/1040/1000	VS Wylergut	Dändlikerweg 60	3014	Bern	Volksschule	5		0	-	7'000'000	792'568.78
Schule Wylergut	1600/1040/1001	KG Wylergut 2	Dändlikerweg 46	3014	Bern	Volksschule	5		0	-	1'000'000	1'202'851.13
Schule Wylergut	1600/1040/1002	KG Wylergut 1	Dändlikerweg 48	3014	Bern	Volksschule	5		0	-	1'000'000	871'606.77
Schule Wylergut	1600/1040/1003	VS Wylergut Velounterstand	Dändlikerweg 60A	3014	Bern	Volksschule	5		0	-	20'000	-
Schule Wylergut	1600/1040/1004	BRU 075 Trinkbrunnen	Dändlikerweg	3014	Bern	Brunnen	5		0	-	-	-
Schule Wylergut	1600/1040/5000	Parzelle 2059, Kreis 5	Grimselstrasse	3014	Bern	Volksschule	5	2059	9691	4'716'200	-	-
Spielplatz Spitalacker	1600/1041/1000	KG Spitalacker 3	Gotthelfstrasse 12	3013	Bern	Volksschule	5		0	-	680'000	425'480.01
Spielplatz Spitalacker	1600/1041/1001	VS Spitalacker Lager	Gotthelfstrasse 6	3013	Bern	Volksschule	5		0	-	73'300	-
Spielplatz Spitalacker	1600/1041/5000	Parzelle 1891, Kreis 5	Gotthelfstrasse	3013	Bern	Volksschule	5	1891	3180	737'600	-	-
Konservatorium	1600/1042/1000	Konservatorium	Kramgasse 36	3011	Bern	Andere Schulen	1		0	-	17'500'000	1'139'214.94
Konservatorium	1600/1042/1001	Konservatorium	Kramgasse 40	3011	Bern	Andere Schulen	1		0	-	4'000'000	2'399'958.99
Konservatorium	1600/1042/1002	Konservatorium	Rathausgasse 31	3011	Bern	Andere Schulen	1		0	-	5'400'000	965'685.41
Konservatorium	1600/1042/5000	Parzelle 692, Kreis 1	Kramgasse	3011	Bern	Andere Schulen	1	692	857	55'020	-	303'286.45
Konservatorium	1600/1042/5001	Parzelle 508, Kreis 1	Kramgasse	3011	Bern	Andere Schulen	1	508	133	7'490	-	413'274.48
Konservatorium	1600/1042/5002	Parzelle 512, Kreis 1	Rathausgasse	3011	Bern	Andere Schulen	1	512	183	10'310	-	1'924'103.12
Konservatorium	1600/1042/5003	Baurecht 1212, Kreis 1	Baurecht auf 692/I	3011	Bern	Andere Schulen	1	692	0	55'020	-	-
Konservatorium	1600/1042/5004	Parzelle 1230, Kreis 1	Baurecht auf 512/I	3011	Bern	Andere Schulen	1	512	0	10'310	-	-
Konservatorium	1600/1042/5005	Baurecht 1311, Kreis 1	Baurecht auf 508/I	3011	Bern	Andere Schulen	1	508	0	7'490	-	-
Kulturpavillon	1600/1043/1000	Hodlerstrasse 24	Hodlerstrasse 24	3011	Bern	Wohnheime	1		0	-	50'000	15'440.64
Kulturpavillon	1600/1043/5000	Parzelle 859, Kreis 1	Hodlerstrasse/Reckweg	3011	Bern	nicht definiert	1	859	5529	145'800	-	-
Drogenanlaufstelle	1600/1044/1000	Hodlerstrasse 22	Hodlerstrasse 22	3011	Bern	Allg. Sozialbauten	1	860	0	-	1'782'700	409'958.66
Drogenanlaufstelle	1600/1044/5000	Parzelle 860, Kreis 1	Hodlerstrasse	3011	Bern	Allg. Sozialbauten	1	860	553	976'900	-	-
Perronplatte Bahnhof SBB	1600/1045/1000	Alkistübli	Perronplatte Bahnhof SBB	3011	Bern	nicht definiert	1		0	-	1'000	39'575.96

Abrechnungskreis Bezeichnung	Gebäude	Bezeichnung	Strasse	PLZ	Ortschaft	Kategorie	Kreis	Parzelle-Nr.	Parzellen grösse m ²	Antlichter Wert CHF	GVB-Wert CHF	Buchwerte CHF
Schule Matte	1600/1046/1000	VS Matte gross	Mühlenplatz 12	3011	Bern	Volkschule	1		0	-	6'300'000	8'851'199.65
Schule Matte	1600/1046/1001	VS Matte klein	Schifflaube 3	3011	Bern	Volkschule	1		0	-	2'800'000	6'1097.34
Schule Matte	1600/1046/1002	VS Matte TS	Schifflaube 6	3011	Bern	Tagesbetreuung	1		0	-	2'300'000	1'668'249.25
Schule Matte	1600/1046/1003	VS Matte TH	Schifflaube 8	3011	Bern	Turnhalle	1		0	-	6'850'000	2'850'832.41
Schule Matte	1600/1046/5000	Parzelle 307, Kreis 1	Schifflaube	3011	Bern	Volkschule	1	307	1713	2'565'000	-	10'273.58
Schule Matte	1600/1046/5001	Parzelle 242, Kreis 1	Schifflaube	3011	Bern	Volkschule	1	242	2739	4'994'800	-	-
Schule Matte	1600/1046/5002	Parzelle 296, Kreis 1	Schifflaube/Wasserwerkqasse	3011	Bern	unbebaut. Grundstück	1	296	3090	-	-	-
Schule Postqasse BFF	1600/1047/1000	BS bsd Postqasse	Postqasse 13	3011	Bern	Andere Schulen	1		0	-	1'500'000	110'359.66
Schule Postqasse BFF	1600/1047/5000	Parzelle 68, Kreis 1	Postqasse	3011	Bern	Andere Schulen	1	68	90	758'000	-	-
Schule Postqasse BSD	1600/1048/1000	BS bsd Postqasse	Postqasse 64	3011	Bern	Andere Schulen	1		0	-	21'000'000	1'283'520.86
Schule Postqasse BSD	1600/1048/5000	Parzelle 5, Kreis 1	Postqasshalde	3011	Bern	Andere Schulen	1	5	866	7'369'300	-	-
Schule Enqe SFGB	1600/1049/1000	Schulhaus Enqe	Studerstrasse 56	3004	Bern	Volkschule	2		0	-	10'300'000	510'624.96
Schule Enqe SFGB	1600/1049/1001	Schulhaus Enqe	Studerstrasse 56B	3004	Bern	Turnhalle	2		0	-	2'600'000	119'984.29
Schule Enqe SFGB	1600/1049/1002	BRU 175 Viererfeldbrunnen	Studerstrasse 56	3004	Bern	Brunnen	2		0	-	-	-
Schule Enqe SFGB	1600/1049/5000	Parzelle 1228, Kreis 2	Studerstrasse	3004	Bern	Turnhalle	2	1228	5849	4'975'880	-	14'340.13
Schule Hochfeld	1600/1050/1000	VS Hochfeld Spezialtrakt	Hochfeldstrasse 40	3012	Bern	Volkschule	2		0	-	7'444'100	605'550.75
Schule Hochfeld	1600/1050/1001	VS Hochfeld Velounterstand	Hochfeldstrasse 40A	3012	Bern	Volkschule	2		0	-	340'000	-
Schule Hochfeld	1600/1050/1002	VS Hochfeld H1	Hochfeldstrasse 42	3012	Bern	Volkschule	2		0	-	8'346'500	1'974'268.61
Schule Hochfeld	1600/1050/1003	VS Hochfeld Geräteraum	Hochfeldstrasse 42A	3012	Bern	Volkschule	2		0	-	30'000	-
Schule Hochfeld	1600/1050/1004	VS TH Hochfeld	Hochfeldstrasse 44	3012	Bern	Turnhalle	2		0	-	3'600'000	929'237.88
Schule Hochfeld	1600/1050/1005	VS Hochfeld Dienstwohnunq	Hochfeldstrasse 46	3012	Bern	Volkschule	2		0	-	1'560'000	475'363.43
Schule Hochfeld	1600/1050/1006	KG Hochfeld 1+2	Hochfeldstrasse 48	3012	Bern	Volkschule	2		0	-	958'700	53'431.30
Schule Hochfeld	1600/1050/1007	VS Hochfeld H2	Hochfeldstrasse 50	3012	Bern	Volkschule	2		0	-	5'075'600	564'763.59
Schule Hochfeld	1600/1050/1008	VS Hochfeld Provisorium	Hochfeldstrasse 50P	3012	Bern	Volkschule	2		0	-	1'675'000	654'562.35
Schule Hochfeld	1600/1050/1009	ZSA Hochfeld	Hochfeldstrasse 44A	3012	Bern	Schutzraum	2		0	-	1'900'000	-
Schule Hochfeld	1600/1050/5000	Parzelle 1179, Kreis 2	Zähringerstrasse	3012	Bern	Volkschule	2	1179	20162	17'495'700	-	48'155.87
Schule Länqqasse	1600/1051/1000	VS Länqqasse gross	Neufeldstrasse 40	3012	Bern	Volkschule	2		0	-	16'040'000	8'516'599.13
Schule Länqqasse	1600/1051/1001	VS Länqqasse TH	Neufeldstrasse 40A	3012	Bern	Turnhalle	2		0	-	2'569'200	488'337.07
Schule Länqqasse	1600/1051/1002	VS Länqqasse Gasregulierstatio	Neufeldstrasse 40B	3012	Bern	Infrastrukturgebäude	2		0	-	70'000	-
Schule Länqqasse	1600/1051/1003	VS Länqqasse Traforaum	Neufeldstrasse 40c	3012	Bern	Infrastrukturgebäude	2		0	-	-	-
Schule Länqqasse	1600/1051/5000	Parzelle 1181, Kreis 2	Neufeldstrasse	3012	Bern	Volkschule	2	1181	9242	6'468'700	-	-
Schule Länqqasse Türmli	1600/1052/1000	ZSA Neufeld	Neufeldstrasse 20A	3012	Bern	Schutzraum	2		0	-	1'962'500	27'965.22
Schule Länqqasse Türmli	1600/1052/1001	VS Länqqasse alt Türmli	Neufeldstrasse 20	3012	Bern	Volkschule	2		0	-	3'385'000	810'506.93
Schule Länqqasse Türmli	1600/1052/1002	BRU 177 Brunnen VS Länqqasse	Neufeldstrasse	3012	Bern	Brunnen	2		0	-	-	-
Schule Länqqasse Türmli	1600/1052/5000	Parzelle 851, Kreis 2	Neufeldstrasse	3012	Bern	Volkschule	2	851	2910	1'827'000	-	-
Schule Rossfeld	1600/1053/1000	VS Rossfeld	Reichenbachstrasse 101	3004	Bern	Volkschule	2		0	-	4'300'000	765'322.60
Schule Rossfeld	1600/1053/1001	VS Rossfeld	Reichenbachstrasse 103	3004	Bern	Volkschule	2		0	-	8'800'000	2'035'305.27
Schule Rossfeld	1600/1053/1002	VS Rossfeld	Reichenbachstrasse 105	3004	Bern	Volkschule	2		0	-	3'300'000	3'318'842.86
Schule Rossfeld	1600/1053/1003	VS Rossfeld Geräteraum	Reichenbachstrasse 105A	3004	Bern	Volkschule	2		0	-	49'600	34'777.95
Schule Rossfeld	1600/1053/1004	VS Rossfeld Provisorium	Reichenbachstrasse 101p	3004	Bern	Volkschule	2		0	-	-	-
Schule Rossfeld	1600/1053/5000	Parzelle 2069, Kreis 2	Reichenbachstrasse	3004	Bern	Volkschule	2	2069	17519	5'523'700	-	30'084.61
Schule Viererfeld	1600/1054/1000	VS Viererfeld	Studerstrasse	3004	Bern	Volkschule	2		0	-	-	-
Schule Viererfeld	1600/1054/1001	VS Viererfeld TH	Studerstrasse	3004	Bern	Turnhalle	2		0	-	-	-
Kindergarten Fricktreppe	1600/1055/1000	WOHN Fricktreppe	Fricktreppe 11	3011	Bern	Infrastrukturgebäude	1		0	-	1'150'000	3'229.39
Kindergarten Fricktreppe	1600/1055/1001	WOHN Fricktreppe Geräteraum	Fricktreppe 11A	3011	Bern	Infrastrukturgebäude	1		0	-	30'000	4'668.16
Kindergarten Fricktreppe	1600/1055/1002	KG Fricktreppe	Fricktreppe 13	3011	Bern	Volkschule	1		0	-	650'000	85'129.62
Kindergarten Fricktreppe	1600/1055/5000	Parzelle 674, Kreis 1	Fricktreppe	3011	Bern	Wohnheime	1	674	427	612'200	-	83'367.56
Kindergarten Bonstettenstrasse	1600/1056/1000	KG Bonstettenstrasse	Bonstettenstrasse 16A	3012	Bern	Volkschule	2		0	-	415'000	14'400.83
Kindergarten Bonstettenstrasse	1600/1056/1001	KG Bonstettenstrasse Geräter.	Bonstettenstrasse 16B	3012	Bern	Volkschule	2		0	-	1'000	-
Kindergarten Bonstettenstrasse	1600/1056/5000	Parzelle 1222, Kreis 2	Engstrasse	3012	Bern	Volkschule	2	1222	1538	260'000	-	-
Kindergarten Depotstrasse	1600/1057/1000	KG + TS Depotstrasse Neubau	Depotstrasse 40	3012	Bern	Volkschule	2		0	-	4'830'000	6'260'929.10
Kindergarten Depotstrasse	1600/1057/5000	Parzelle 1896, Kreis 2	Depotstrasse	3012	Bern	Volkschule	2	1896	1070	321'900	-	126'223.81
Kindergarten Neufeld 1-3	1600/1058/1000	KG Neufeld 1	Neufeldstrasse 8	3012	Bern	Volkschule	2		0	-	507'500	22'789.42
Kindergarten Neufeld 1-3	1600/1058/1001	KG Neufeld 2+3	Neufeldstrasse 10	3012	Bern	Volkschule	2		0	-	958'700	102'678.48
Kindergarten Neufeld 1-3	1600/1058/1002	KG Neufeldstrasse Geräteraum	Neufeldstrasse 10A	3012	Bern	Volkschule	2		0	-	22'500	-
Kindergarten Neufeld 1-3	1600/1058/1003	KG Neufeldstrasse Geräteraum	Neufeldstrasse 10B	3012	Bern	Volkschule	2		0	-	20'000	-
Kindergarten Neufeld 1-3	1600/1058/5000	Parzelle 1361, Kreis 2	Neufeldstrasse	3012	Bern	Volkschule	2	1361	1380	189'400	-	10'888.56
Kindergarten Neufeld 1-3	1600/1058/5001	Parzelle 755, Kreis 2	Neufeldstrasse	3012	Bern	Volkschule	2	755	1301	468'000	-	-
Kindergarten Rossfeld 1+2	1600/1059/1000	KG Rossfeld 1+2	Rossfeldstrasse 61	3004	Bern	Volkschule	2		0	-	1'200'000	639'916.93
Kindergarten Rossfeld 1+2	1600/1059/1001	KG Rossfeld Nebenräume	Rossfeldstrasse 61A	3004	Bern	Volkschule	2		0	-	225'600	3'847.75
Kindergarten Rossfeld 1+2	1600/1059/1002	BRU 180 KG Rossfeld	Rossfeldstrasse	3004	Bern	Brunnen	2		0	-	-	-
Kindergarten Rossfeld 1+2	1600/1059/5000	Parzelle 1934, Kreis 2	Rossfeldstrasse	3004	Bern	Volkschule	2	1934	2689	647'300	-	3'770.43
Reichenbachstrasse 110-114	1600/1060/1000	VS Rossfeld-Matthäus Pfarrhaus	Reichenbachstrasse 110	3004	Bern	Tagesbetreuung	2		0	-	1'100'000	571'200.00
Reichenbachstrasse 110-114	1600/1060/1001	VS Rossfeld-Matthäus Grdehaus	Reichenbachstrasse 112	3004	Bern	Tagesbetreuung	2		0	-	6'600'000	462'000.00
Reichenbachstrasse 110-114	1600/1060/1002	VS Rossfeld-Matthäus Kirche	Reichenbachstrasse 114	3004	Bern	Tagesbetreuung	2		0	-	5'900'000	462'000.00
Reichenbachstrasse 110-114	1600/1060/5000	Parzelle 2774, Kreis 2	Baurecht auf 2275/II	3004	Bern	Tagesbetreuung	2	2275	0	2'834'300	-	-
Sleeper	1600/1061/1000	Neubrückstrasse 19	Neubrückstrasse 19	3012	Bern	Wohnheime	2		0	-	1'200'000	418'583.02
Sleeper	1600/1061/1001	Neubrückstrasse 19A	Neubrückstrasse 19A	3012	Bern	Wohnheime	2		0	-	15'800	22'031.11
Sleeper	1600/1061/5000	Parzelle 39, Kreis 2	Neubrückstrasse	3012	Bern	Wohnheime	2	39	489	671'600	-	-
Schule Brunnmatt	1600/1062/1000	ZSA Effingerstrasse	Effingerstrasse 98	3007	Bern	Schutzraum	3		0	-	1'700'000	25'586.38
Schule Brunnmatt	1600/1062/1001	VS Brunnmatt	Brunnmattstrasse 16	3007	Bern	Volkschule	3		0	-	18'200'000	3'917'251.97
Schule Brunnmatt	1600/1062/1002	TH Brunnmatt	Brunnmattstrasse 16A	3007	Bern	Turnhalle	3		0	-	8'400'000	996'947.70
Schule Brunnmatt	1600/1062/1003	KG Brunnenhaus	Brunnmattstrasse 10	3007	Bern	Volkschule	3		0	-	1'485'000	16'491.42
Schule Brunnmatt	1600/1062/5000	Parzelle 453, Kreis 3	Schlösslistrasse	3007	Bern	Volkschule	3	453	11071	12'503'140	-	666'920.08
Schule Brunnmatt	1600/1062/5001	Parzelle 452, Kreis 3	Schlösslistrasse	3007	Bern	Volkschule	3	452	803	722'700	-	-
Schule Marzili	1600/1063/1000	VS Marzili Hauptgebäude	Sulgeneckstrasse 59	3005	Bern	Volkschule	3		0	-	14'000'000	14'961'943.97
Schule Marzili	1600/1063/1001	VS Marzili Pavillon I	Sulgeneckstrasse 59a	3005	Bern	Volkschule	3		0	-	1'900'000	1'196'152.59
Schule Marzili	1600/1063/1002	VS Marzili Pavillon II	Sulgeneckstrasse 59b	3005	Bern	Volkschule	3		0	-	1'900'000	2'547'942.44
Schule Marzili	1600/1063/1003	VS Marzili Pavillon III/KG	Sulgeneckstrasse 59c	3005	Bern	Volkschule	3		0	-	2'000'000	1'265'274.05
Schule Marzili	1600/1063/1004	Gartenhaus mit WC Marzili	Sulgeneckstrasse 59d	3005	Bern	Volkschule	3		0	-	100'000	235'280.41
Schule Marzili	1600/1063/1005	VS Marzili Gerätelager	Sulgeneckstrasse 59e	3005	Bern	Infrastrukturgebäude	3		0	-	-	1'044'857.62
Schule Marzili	1600/1063/1006	ZM TH Marzili	Brückenstrasse 71/71b	3005	Bern	Turnhalle	3		0	-	-	-
Schule Marzili	1600/1063/5000	Parzelle 539, Kreis 3	Sulgeneckstrasse	3005	Bern	Volkschule	3	539	10153	20'426'600	-	1'066'245.68
Schule Marzili	1600/1063/5001	Parzelle 2543, Kreis 3	Sulgeneckstrasse	3005	Bern	Volkschule	3	2543	20653	1'339'600	-	-
Schule Munzinger	1600/1064/1000	VS Munzinger Aula	Munzingerstrasse 10	3007	Bern	Volkschule	3		0	-	2'700'000	1'632'980.68
Schule Munzinger	1600/1064/1001	VS Munzinger	Munzingerstrasse 11	3007	Bern	Volkschule	3		0	-	18'200'000	6'400'740.15

Abrechnungskreis Bezeichnung	Gebäude	Bezeichnung	Strasse	PLZ	Ortschaft	Kategorie	Kreis	Parzelle-Nr.	Parzellen grösse m ²	Amthcher Wert CHF	GVB-Wert CHF	Buchwerte CHF
Schule Munzinger	1600/1064/1002	VS Munzinger Gartenhaus	Munzingerstrasse 11A	3007	Bern	Volksschule	3		0	-	56'400	-
Schule Munzinger	1600/1064/1003	Jugendtreff Munzinger	Munzingerstrasse 16	3007	Bern	Treffpunkte	3		0	-	180'000	79'558.12
Schule Munzinger	1600/1064/5000	Parzelle 1636, Kreis 3	Munzingerstrasse	3007	Bern	Volksschule	3	1636	3908	2'765'400	-	196'651.64
Schule Munzinger	1600/1064/5001	Parzelle 1637, Kreis 3	Munzingerstrasse	3007	Bern	Volksschule	3	1637	5294	12'333'500	-	-
Schule Pestalozzi	1600/1065/1000	VS Pestalozzi	Weissensteinstrasse 41	3007	Bern	Volksschule	3		0	-	19'400'000	4'822'939.71
Schule Pestalozzi	1600/1065/1001	VS Pestalozzi Gartenhaus/Trafo	Weissensteinstrasse 41A	3007	Bern	Volksschule	3		0	-	56'400	-
Schule Pestalozzi	1600/1065/1002	VS Pestalozzi 2	Weissensteinstrasse 58b	3007	Bern	Volksschule	3		0	-	7'650'000	8'543'011.02
Schule Pestalozzi	1600/1065/1003	VS Pestalozzi/Munzinger Prov.	Munzingerstrasse 12	3007	Bern	Volksschule	3		0	-	2'100'000	1'737'066.93
Schule Pestalozzi	1600/1065/5000	Parzelle 1648, Kreis 3	Weissensteinstrasse	3007	Bern	Volksschule	3	1648	6934	12'151'600	-	-
Schule Pestalozzi	1600/1065/5001	Parzelle 1828, Kreis 3	Weissensteinstrasse	3007	Bern	Volksschule	3	1828	1951	600	-	-
Schule Sulgenbach	1600/1066/1000	VS Sulgenbach	Eigerstrasse 38	3007	Bern	Volksschule	3		0	-	6'187'000	308'849.90
Schule Sulgenbach	1600/1066/1001	VS Sulgenbach Basisstufe	Eigerstrasse 38A	3007	Bern	Volksschule	3		0	-	2'800'000	2'496'361.38
Schule Sulgenbach	1600/1066/1002	VS Sulgenbach TH	Eigerstrasse 38C	3007	Bern	Turnhalle	3		0	-	1'940'000	44'969.72
Schule Sulgenbach	1600/1066/1003	VS Sulgenbach	Eigerstrasse 38D	3007	Bern	Volksschule	3		0	-	524'300	216'629.63
Schule Sulgenbach	1600/1066/1004	BRU 144 Brunnen VS Sulgenbach	Eigerstrasse	3007	Bern	Brunnen	3		0	-	-	-
Schule Sulgenbach	1600/1066/5000	Parzelle 683, Kreis 3	Eigerstrasse	3007	Bern	Volksschule	3	683	5751	6'897'000	-	135'964.42
Schule Steigerhubel	1600/1067/1000	SP Steigerhubel	Steigerhubelstrasse 55B	3008	Bern	Sportanlage	3		0	-	844'200	618'499.73
Schule Steigerhubel	1600/1067/1001	ZM MAG Steigerhubelstrasse	Steigerhubelstrasse 49	3008	Bern	Infrastrukturgebäude	3		0	-	-	-
Schule Steigerhubel	1600/1067/1002	VS Steigerhubel	Steigerhubelstrasse 51	3008	Bern	Volksschule	3		0	-	1'240'700	2'735'182.03
Schule Steigerhubel	1600/1067/1003	TH Steigerhubel	Steigerhubelstrasse 53	3008	Bern	Turnhalle	3		0	-	5'470'400	445'881.00
Schule Steigerhubel	1600/1067/1004	VS Steigerhubel Pav. blau	Steigerhubelstrasse 55	3008	Bern	Volksschule	3		0	-	1'466'300	464'957.72
Schule Steigerhubel	1600/1067/1005	VS Steigerhubel Pav. grün	Steigerhubelstrasse 57	3008	Bern	Volksschule	3		0	-	1'466'300	264'629.37
Schule Steigerhubel	1600/1067/1006	VS Steigerhubel Pav. rot	Steigerhubelstrasse 59	3008	Bern	Volksschule	3		0	-	1'466'300	22'956.23
Schule Steigerhubel	1600/1067/1007	VS Steigerhubel Pav. gelb	Steigerhubelstrasse 61	3008	Bern	Volksschule	3		0	-	1'466'300	211'808.23
Schule Steigerhubel	1600/1067/1008	KG Steigerhubel 1+2	Steigerhubelstrasse 63	3008	Bern	Volksschule	3		0	-	710'600	76'410.60
Schule Steigerhubel	1600/1067/1009	BRU 158 Brunnen DFS	Steigerhubelstrasse	3008	Bern	Brunnen	3		0	-	-	-
Schule Steigerhubel	1600/1067/5000	Parzelle 2690, Kreis 3	Steigerhubelstrasse	3008	Bern	Volksschule	3	2690	5143	1'956'400	-	1'178'091.63
Schule Steigerhubel	1600/1067/5001	Parzelle 1940, Kreis 3 (E3 Zusatz SP Ste	Steigerhubelstrasse	3008	Bern	Volksschule	3	1940	37159	10'811'670	-	-
Schule Steigerhubel	1600/1067/5002	Baurecht 4068, Kreis 3	Steigerhubelstrasse / Freiburgrasse	3008	Bern	Alterszentren	3	2690	0	-	-	-
Heilpädagogische Sonderschule	1600/1068/1000	Tschamerstrasse HPS	Tschamerstrasse 10	3007	Bern	Andere Schulen	3		0	-	2'546'200	24'942.60
Heilpädagogische Sonderschule	1600/1068/1001	Tschamerstrasse Gartenhaus	Tschamerstrasse	3007	Bern	Andere Schulen	3		0	-	20'300	0.96
Heilpädagogische Sonderschule	1600/1068/1002	Hopfenrain 10	Hopfenrain 10	3007	Bern	Andere Schulen	3		0	-	733'100	150'447.22
Heilpädagogische Sonderschule	1600/1068/1003	BRU 214 Brunnen Hopfenrain	Hopfenrain	3007	Bern	Brunnen	3		0	-	-	-
Heilpädagogische Sonderschule	1600/1068/5000	Parzelle 1268, Kreis 3	Hopfenrain	3007	Bern	Andere Schulen	3	1268	851	2'133'500	-	-
Heilpädagogische Sonderschule	1600/1068/5001	Parzelle 1279, Kreis 3	Hopfenrain	3007	Bern	Andere Schulen	3	1279	480	470'400	-	-
Kindergarten Bridelstrasse	1600/1069/1000	KG Bridelstrasse 1+2	Bridelstrasse 55	3008	Bern	Volksschule	3		0	-	1'270'000	316'989.58
Kindergarten Bridelstrasse	1600/1069/5000	Parzelle 3529, Kreis 3	Bridelstrasse	3008	Bern	Volksschule	3	3529	1192	486'900	-	-
Kindergarten Bärenout	1600/1070/1000	KG Bärenpark 1 + 2	Bärenstrasse 26	3007	Bern	Volksschule	3		0	-	2'200'000	1'365'329.69
Kindergarten Bärenout	1600/1070/5000	Parzelle 3183, Kreis 3	Bärenstrasse	3007	Bern	Volksschule	3	3183	5340	1'672'100	-	-
Kindergarten Steinhölzli	1600/1071/1000	Schul- und Sportanlage	Goumoënsstrasse 50	3007	Bern	Volksschule	3		0	-	-	-
Kindergarten Steinhölzli	1600/1071/1001	KG Steinhölzli 2	Goumoënsstrasse 46	3007	Bern	Volksschule	3		0	-	507'500	-
Kindergarten Steinhölzli	1600/1071/1002	KG Steinhölzli 1	Goumoënsstrasse 48	3007	Bern	Volksschule	3		0	-	535'800	11'042.15
Kindergarten Steinhölzli	1600/1071/1003	Clubhaus Goumoënsstrasse 50	Goumoënsstrasse 50	3007	Bern	Sportanlage	3		0	-	1'082'800	177'381.97
Kindergarten Steinhölzli	1600/1071/1004	Magazin Goumoënsstrasse 50A	Goumoënsstrasse 50A	3007	Bern	Infrastrukturgebäude	3		0	-	79'000	-
Kindergarten Steinhölzli	1600/1071/1005	SCB Goumoënsstrasse 54	Goumoënsstrasse 54	3007	Bern	Infrastrukturgebäude	3		0	-	60'000	-
Kindergarten Steinhölzli	1600/1071/1006	BRU 156 Brunnen Spielplatz	Goumoënsstrasse	3007	Bern	Brunnen	3		0	-	-	-
Kindergarten Steinhölzli	1600/1071/5000	Parzelle 920, Kreis 3	Goumoënsstrasse	3007	Bern	Volksschule	3	920	17721	1'536'200	-	201'600.00
Kindergarten Steinhölzli	1600/1071/5001	unselbst. Baurecht, Parzelle 920, Krei	Goumoënsstrasse 46-54	3007	Bern	Sportanlage	3	920	0	-	-	-
Seftigenstrasse 14	1600/1072/1000	Seftigenstrasse 14	Seftigenstrasse 14	3007	Bern	Andere Schulen	3		0	-	4'160'000	442'760.31
Seftigenstrasse 14	1600/1072/1001	Pavillon Seftigenstrasse 14A	Seftigenstrasse 14A	3007	Bern	Infrastrukturgebäude	3		0	-	35'000	-
Seftigenstrasse 14	1600/1072/1002	Velounterstand Seftigenstrasse 14B	Seftigenstrasse 14B	3007	Bern	Infrastrukturgebäude	3		0	-	1'000	-
Seftigenstrasse 14	1600/1072/5000	Parzelle 868, Kreis 3	Seftigenstrasse	3007	Bern	Andere Schulen	3	868	1075	2'391'400	-	9'779.84
Sportplatz Fischermätteli	1600/1073/1000	ZSA Fischermätteli	Weissensteinstrasse 34A	3008	Bern	Werkhof	3		0	-	-	-
Sportplatz Fischermätteli	1600/1073/1001	SP Fischermätteli TH	Weissensteinstrasse 34	3008	Bern	Turnhalle	3		0	-	4'100'000	2'457'130.80
Sportplatz Fischermätteli	1600/1073/5000	Parzelle 1620, Kreis 3	Weissensteinstrasse	3008	Bern	Turnhalle	3	1620	7239	2'135'330	-	-
Weissensteinstrasse	1600/1074/1000	Wohnhaus	Weissensteinstrasse 8	3008	Bern	Wohnheime	3		0	-	1'600'000	532'839.35
Weissensteinstrasse	1600/1074/1001	Wohnhaus	Weissensteinstrasse 10	3008	Bern	Wohnheime	3		0	-	1'300'000	563'102.35
Weissensteinstrasse	1600/1074/1002	Einstellhalle	Weissensteinstrasse 12A	3008	Bern	Öffentliche Parkierungsanlagen	3		0	-	-	291'200.00
Weissensteinstrasse	1600/1074/5000	Parzelle 3693, Kreis 3	Weissensteinstrasse 8	3008	Bern	Wohnheime	3	3693	267	2'114'530	-	199'680.00
Weissensteinstrasse	1600/1074/5001	Parzelle 1283, Kreis 3	Weissensteinstrasse 12A	3008	Bern	Wohnheime	3	1283	798	-	-	227'840.00
Weissensteinstrasse	1600/1074/5002	Parzelle 3694, Kreis 3	Weissensteinstrasse 10	3008	Bern	Entsorgungshof	3	3694	217	1'771'130	-	96'000.00
Schule Bethlehem	1600/1075/1000	VS Bethlehemacker Gartenhaus	Kornweg 93	3027	Bern	Volksschule	6		0	-	170'000	369'755.40
Schule Bethlehem	1600/1075/1001	VS Bethlehemacker Flammehuus	Kornweg 101	3027	Bern	Volksschule	6		0	-	4'025'000	2'072'420.96
Schule Bethlehem	1600/1075/1002	VS Bethlehemacker Wulchehuus	Kornweg 103	3027	Bern	Volksschule	6		0	-	3'925'000	1'820'038.10
Schule Bethlehem	1600/1075/1003	VS Bethlehemacker Wällehuus	Kornweg 105	3027	Bern	Volksschule	6		0	-	2'825'000	1'838'030.35
Schule Bethlehem	1600/1075/1004	VS Bethlehemacker Bluemehuus	Kornweg 107	3027	Bern	Volksschule	6		0	-	2'825'000	1'838'933.21
Schule Bethlehem	1600/1075/1005	VS Bethlehemacker VS/Dw	Kornweg 109	3027	Bern	Volksschule	6		0	-	3'100'000	4'462'724.11
Schule Bethlehem	1600/1075/1006	VS Bethlehemacker TH / Bad	Kornweg 111	3027	Bern	Turnhalle	6		0	-	6'203'500	2'596'224.67
Schule Bethlehem	1600/1075/1007	VS Bethlehemacker Hauptgebäude	Kornweg 113	3027	Bern	Volksschule	6		0	-	7'669'800	985'868.85
Schule Bethlehem	1600/1075/1008	VS Bethlehemacker (Ersatzneubau)	Kornweg 113	3027	Bern	Volksschule	6		0	-	-	-
Schule Bethlehem	1600/1075/5000	Parzelle 1636, Kreis 6	Kornweg	3027	Bern	Volksschule	6	1636	25742	18'446'000	-	159'123.79
Schule Brünnen	1600/1076/1000	VS + TH Brünnen	Billeweg 5, 5a, 5b	3027	Bern	Volksschule	6		0	-	26'800'000	20'365'323.88
Schule Brünnen	1600/1076/5000	Parzelle 4729, Kreis 6	Billeweg 5	3027	Bern	Volksschule	6	4729	10981	24'586'300	-	90'349.44
Schule Brünnen	1600/1076/5001	Baurecht 5074, Kreis 6	Billeweg	3027	Bern	Allg. Sozialbauten	6	4729	0	-	-	-
Schule Bümpliz / Statthalter	1600/1077/1000	VS Bümpliz	Bümplizstrasse 152	3018	Bern	Volksschule	6		0	-	11'400'000	1'679'766.58
Schule Bümpliz / Statthalter	1600/1077/1001	VS Bümpliz TH	Bümplizstrasse 152A	3018	Bern	Turnhalle	6		0	-	3'484'000	38'900.08
Schule Bümpliz / Statthalter	1600/1077/1002	VS Bümpliz	Bümplizstrasse 152B	3018	Bern	Volksschule	6		0	-	10'775'000	787'272.31
Schule Bümpliz / Statthalter	1600/1077/1003	VS Statthalter Gefellerstöckli	Wangenstrasse 7	3018	Bern	Volksschule	6		0	-	1'015'100	99'237.66
Schule Bümpliz / Statthalter	1600/1077/1004	VS Statthalter	Wangenstrasse 9	3018	Bern	Volksschule	6		0	-	11'200'000	829'932.44
Schule Bümpliz / Statthalter	1600/1077/1005	VS Statthalter Gerätelager	Wangenstrasse 9A	3018	Bern	Volksschule	6		0	-	60'000	-
Schule Bümpliz / Statthalter	1600/1077/1006	VS Statthalter	Wangenstrasse 9B	3018	Bern	Volksschule	6		0	-	620'400	7'959.41
Schule Bümpliz / Statthalter	1600/1077/1007	VS Statthalter	Wangenstrasse 9C	3018	Bern	Volksschule	6		0	-	620'400	7'959.45
Schule Bümpliz / Statthalter	1600/1077/1008	VS Statthalter Veloständer	Wangenstrasse 9D	3018	Bern	Volksschule	6		0	-	25'000	-
Schule Bümpliz / Statthalter	1600/1077/1009	VS Statthalter	Wangenstrasse 11	3018	Bern	Volksschule	6		0	-	2'250'000	12'308.45
Schule Bümpliz / Statthalter	1600/1077/1010	VS Statthalter	Wangenstrasse 13	3018	Bern	Volksschule	6		0	-	1'060'000	4'984.32
Schule Bümpliz / Statthalter	1600/1077/1011	VS Statthalter Schopf	Wangenstrasse	3018	Bern	Infrastrukturgebäude	6		0	-	-	-

Abrechnungskreis Bezeichnung	Gebäude	Bezeichnung	Strasse	PLZ	Ortschaft	Kategorie	Kreis	Parzelle-Nr.	Parzellen grösse m²	Amtlicher Wert CHF	GVB-Wert CHF	Buchwerte CHF
Schule Bümpliz / Statthalter	1600/1077/1012	VS Statthalter Schopf	Wangenstrasse	3018	Bern	Infrastrukturgebäude	6	0	0	-	-	-
Schule Bümpliz / Statthalter	1600/1077/1013	VS Bümpliz	Bümplizstrasse 152C	3018	Bern	Volkschule	6	0	0	5'080'000	-	-
Schule Bümpliz / Statthalter	1600/1077/1014	Gasreolerstation	Wangenstrasse 5	3018	Bern	Infrastrukturgebäude	6	0	0	-	-	-
Schule Bümpliz / Statthalter	1600/1077/1015	BRU 239 Dorfschulhausbrunnen	Bümplizstrasse	3018	Bern	Brunnen	6	0	0	-	-	-
Schule Bümpliz / Statthalter	1600/1077/5000	Parzelle 564, Kreis 6	Wangenstrasse	3018	Bern	Volkschule	6	564	14184	11'784'900	-	103'825.63
Schule Bümpliz / Statthalter	1600/1077/5001	Parzelle 582, Kreis 6	Wangenstrasse	3018	Bern	Volkschule	6	582	26406	7'529'100	-	-
Schule Bümpliz / Statthalter	1600/1077/5002	Parzelle 2955, Kreis 6	Morgenstrasse	3018	Bern	Volkschule	6	2955	9363	4'680	-	-
Schule Bümpliz Dorf	1600/1078/1000	VS Bümpliz Dorf	Bümplizstrasse 94	3018	Bern	Volkschule	6	0	0	2'425'000	-	73'281.22
Schule Bümpliz Dorf	1600/1078/1001	KITA & TAGI Bümpliz	Bümplizstrasse 92	3018	Bern	Tagesbetreuung	6	0	0	1'489'100	-	-
Schule Bümpliz Dorf	1600/1078/5000	Parzelle 438, Kreis 6	Bümplizstrasse	3018	Bern	Volkschule	6	438	4026	2'114'600	-	-
Schule Fellerstock	1600/1079/1000	VS Fellerhut Turnhalle	Abendstrasse 35	3018	Bern	Turnhalle	6	0	0	2'457'400	-	197'927.15
Schule Fellerstock	1600/1079/1001	VS Fellerstock	Abendstrasse 37	3018	Bern	Volkschule	6	0	0	3'700'000	-	409'657.74
Schule Fellerstock	1600/1079/1002	VS Fellerstock Lager	Abendstrasse 37A	3018	Bern	Volkschule	6	0	0	225'000	-	-
Schule Fellerstock	1600/1079/1003	VS Fellerstock Waschhaus/Lager	Abendstrasse 37B	3018	Bern	Volkschule	6	0	0	17'500	-	-
Schule Fellerstock	1600/1079/1004	BRU 203 Sprinbrunnen Fellerhut	Abendstrasse	3018	Bern	Brunnen	6	0	0	-	-	-
Schule Fellerstock	1600/1079/1005	BRU 261 Brunnen Fellerhut	Abendstrasse	3018	Bern	Brunnen	6	0	0	-	-	-
Schule Fellerstock	1600/1079/5000	Parzelle 3885, Kreis 6	Abendstrasse	3018	Bern	Volkschule	6	3885	6361	2'191'920	-	162'570.30
Schule Fellerstock	1600/1079/5001	Parzelle 4197, Kreis 6	Abendstrasse	3018	Bern	Volkschule	6	4197	715	1'625'400	-	-
Schule Gäbelbach	1600/1080/1000	VS Gäbelbach	Weiermattstrasse 40C	3027	Bern	Volkschule	6	0	0	6'000'000	-	978'569.06
Schule Gäbelbach	1600/1080/1001	VS Gäbelhaus	Weiermattstrasse 56	3027	Bern	Volkschule	6	0	0	7'570'000	-	2'287'903.53
Schule Gäbelbach	1600/1080/1002	ZM VS Gäbelbach Dienstwohnung	Colombstrasse 19	3027	Bern	Wohnheime	6	0	0	-	-	-
Schule Gäbelbach	1600/1080/1003	TH Gäbelbach	Weiermattstrasse 58A	3027	Bern	Turnhalle	6	0	0	1'500'000	-	174'529.70
Schule Gäbelbach	1600/1080/5000	Parzelle 3745, Kreis 6	Gäbelbachstrasse	3027	Bern	Volkschule	6	3745	3271	2'890'270	-	206'880.03
Schule Gäbelbach	1600/1080/5001	Parzelle 3746, Kreis 6	Weiermattstrasse	3027	Bern	Volkschule	6	3746	2857	988'690	-	-
Schule Gäbelbach	1600/1080/5002	Parzelle 3747, Kreis 6	Weiermattstrasse 56	3027	Bern	Volkschule	6	3747	1375	2'042'400	-	-
Schule Höhe	1600/1081/1000	VS Höhe	Bernstrasse 35	3018	Bern	Volkschule	6	0	0	7'638'800	-	190'361.03
Schule Höhe	1600/1081/1001	VS Höhe qed. Aussenfläche	Bernstrasse 35A	3018	Bern	Volkschule	6	0	0	518'900	-	-
Schule Höhe	1600/1081/1002	VS Höhe TH	Bernstrasse 35B	3018	Bern	Turnhalle	6	0	0	3'158'100	-	-
Schule Höhe	1600/1081/1003	VS Höhe	Bernstrasse 35C	3018	Bern	Volkschule	6	0	0	2'312'200	-	-
Schule Höhe	1600/1081/5000	Parzelle 644, Kreis 6	Bernstrasse	3018	Bern	Volkschule	6	644	15992	6'683'900	-	77'007.29
Schule Kleeefeld	1600/1082/1000	ZSA Kleeefeld	Mäderautstrasse 52A	3018	Bern	Schutzraum	6	0	0	4'100'000	-	-
Schule Kleeefeld	1600/1082/1001	VS Kleeefeld	Mäderautstrasse 52	3018	Bern	Volkschule	6	0	0	-	-	-
Schule Kleeefeld	1600/1082/1002	VS Kleeefeld	Mäderautstrasse 54	3018	Bern	Volkschule	6	0	0	-	-	-
Schule Kleeefeld	1600/1082/1003	VS Kleeefeld	Mäderautstrasse 56	3018	Bern	Volkschule	6	0	0	-	-	-
Schule Kleeefeld	1600/1082/1004	VS Kleeefeld TH/Bad	Mäderautstrasse 58	3018	Bern	Turnhalle	6	0	0	-	-	-
Schule Kleeefeld	1600/1082/1005	VS Kleeefeld Gasrequerierstation	Rehhaqstrasse 80	3018	Bern	Infrastrukturgebäude	6	0	0	1'000	-	-
Schule Kleeefeld	1600/1082/1006	VS Kleeefeld PS (Ersatzneubau)	Mäderautstrasse 52	3018	Bern	Volkschule	6	0	0	-	-	16'354'461.72
Schule Kleeefeld	1600/1082/1007	VS Kleeefeld BS (Ersatzneubau)	Mäderautstrasse 54	3018	Bern	Volkschule	6	0	0	-	-	9'715'921.11
Schule Kleeefeld	1600/1082/1008	VS Kleeefeld Modulbau BS	Mäderautstrasse 54c	3018	Bern	Volkschule	6	0	0	-	-	705'349.49
Schule Kleeefeld	1600/1082/1009	VS Kleeefeld Modulbau TS	Mäderautstrasse 54p	3018	Bern	Volkschule	6	0	0	-	-	794'630.70
Schule Kleeefeld	1600/1082/1010	KG Kleeefeld 1	Rehhaqstrasse 41A	3018	Bern	Volkschule	6	0	0	507'500	-	38'162.28
Schule Kleeefeld	1600/1082/5000	Parzelle 3916, Kreis 6	Mäderautstrasse	3018	Bern	Volkschule	6	3916	21683	12'533'100	-	3'052'874.09
Schule Kleeefeld	1600/1082/5001	Parzelle 3950, Kreis 6	Baurecht auf 3949/VI	3018	Bern	Volkschule	6	3950	0	243'200	-	-
Schule Oberbottigen	1600/1083/1000	VS Oberbottigen alt	Oberbottigenweg 39	3019	Oberbottigen	Volkschule	6	0	0	2'600'000	-	1'326'287.37
Schule Oberbottigen	1600/1083/1001	VS Oberbottigen	Bottigenstrasse 293	3019	Oberbottigen	Volkschule	6	0	0	2'726'500	-	339'316.81
Schule Oberbottigen	1600/1083/1002	VS Oberbottigen TH	Bottigenstrasse 293A	3019	Oberbottigen	Turnhalle	6	0	0	1'071'500	-	186'048.70
Schule Oberbottigen	1600/1083/1003	VS Oberbottigen Veloständer	Bottigenstrasse 293B	3019	Oberbottigen	Volkschule	6	0	0	27'100	-	-
Schule Oberbottigen	1600/1083/5000	Parzelle 1101, Kreis 6	Oberbottigen	3019	Oberbottigen	Volkschule	6	1101	774	2'346'900	-	-
Schule Oberbottigen	1600/1083/5001	Parzelle 2392, Kreis 6	Bottigenstrasse	3019	Oberbottigen	Volkschule	6	2392	13932	2'063'000	-	115'598.32
Schule Oberbottigen	1600/1083/5002	Parzelle 1102, Kreis 6	Bottigenstrasse	3019	Oberbottigen	unbebaut. Grundstück	6	1102	2727	90'570	-	1.00
Schule Schwabqut	1600/1084/1000	ZSA Schwabqut	Keltenstrasse 41A	3018	Bern	Schutzraum	6	0	0	1'000	-	4'329.65
Schule Schwabqut	1600/1084/1001	VS Schwabqut	Keltenstrasse 43A	3018	Bern	Schutzraum	6	0	0	1'000	-	4'329.65
Schule Schwabqut	1600/1084/1002	VS Schwabqut 2	Keltenstrasse 37	3018	Bern	Volkschule	6	0	0	19'050'000	-	1'934'826.47
Schule Schwabqut	1600/1084/1003	VS Schwabqut Lager/DW	Keltenstrasse 39	3018	Bern	Volkschule	6	0	0	1'992'400	-	3'921.84
Schule Schwabqut	1600/1084/1004	VS Schwabqut 1	Keltenstrasse 41	3018	Bern	Volkschule	6	0	0	7'340'500	-	969'677.97
Schule Schwabqut	1600/1084/1005	VS Schwabqut TH I+II	Keltenstrasse 43	3018	Bern	Turnhalle	6	0	0	7'655'100	-	891'200.43
Schule Schwabqut	1600/1084/5000	Parzelle 3330, Kreis 6	Freiburgrasse	3018	Bern	Volkschule	6	3330	31487	22'265'300	-	73'257.37
Schule Stapfenacker	1600/1085/1000	VS Stapfenacker	Brünnenstrasse 40	3018	Bern	Volkschule	6	0	0	16'100'000	-	4'660'246.00
Schule Stapfenacker	1600/1085/1001	VS Stapfenacker Gerätelager	Winterfeldweg 15A	3018	Bern	Volkschule	6	0	0	30'000	-	0.96
Schule Stapfenacker	1600/1085/1002	VS Stapfenacker (Ersatzneubau)	Winterfeldweg 15	3018	Bern	Volkschule	6	0	0	11'500'000	-	8'198'889.30
Schule Stapfenacker	1600/1085/5000	Parzelle 587, Kreis 6	Winterfeldweg	3018	Bern	Volkschule	6	587	12747	15'331'500	-	1'134'717.13
Schule Stöckacker	1600/1086/1000	VS Stöckacker	Bienenstrasse 5	3018	Bern	Volkschule	6	0	0	5'225'000	-	170'594.23
Schule Stöckacker	1600/1086/1001	VS Stöckacker	Bienenstrasse 7	3018	Bern	Volkschule	6	0	0	1'720'000	-	181'010.79
Schule Stöckacker	1600/1086/1002	VS Stöckacker Veloständer	Bienenstrasse 7A	3018	Bern	Volkschule	6	0	0	22'500	-	11'012.85
Schule Stöckacker	1600/1086/1003	VS Stöckacker	Bienenstrasse 9	3018	Bern	Volkschule	6	0	0	5'100'000	-	152'396.83
Schule Stöckacker	1600/1086/1004	VS Stöckacker Gerätelager	Bienenstrasse 9A	3018	Bern	Volkschule	6	0	0	85'700	-	-
Schule Stöckacker	1600/1086/1005	VS Stöckacker TH	Bienenstrasse 11	3018	Bern	Turnhalle	6	0	0	3'270'000	-	162'365.27
Schule Stöckacker	1600/1086/1006	VS Stöckacker Erweiterung	Bienenstrasse	3018	Bern	Volkschule	6	0	0	-	-	-
Schule Stöckacker	1600/1086/5000	Parzelle 3335, Kreis 6	Bienenstrasse	3018	Bern	Turnhalle	6	3335	18579	6'856'200	-	24'132.49
Schule Tscharnergut	1600/1087/1000	Gymnastikhalle Tscharnergut	Waldmannstrasse 17A	3027	Bern	Turnhalle	6	0	0	-	-	-
Schule Tscharnergut	1600/1087/1001	ZSA Fellerstrasse PIT 1	Fellerstrasse 24A	3027	Bern	Schutzraum	6	0	0	1'550'000	-	-
Schule Tscharnergut	1600/1087/1002	ZSA Fellerstrasse PIT 2	Fellerstrasse 18A	3027	Bern	Schutzraum	6	0	0	-	-	-
Schule Tscharnergut	1600/1087/1003	VS Tscharnergut	Fellerstrasse 18	3027	Bern	Volkschule	6	0	0	22'000'000	-	2'408'522.13
Schule Tscharnergut	1600/1087/1004	VS Tscharnergut	Fellerstrasse 20	3027	Bern	Volkschule	6	0	0	2'202'200	-	1'792'595.01
Schule Tscharnergut	1600/1087/1005	VS Tscharnergut Geräteunterst.	Fellerstrasse 20B	3027	Bern	Volkschule	6	0	0	73'300	-	-
Schule Tscharnergut	1600/1087/1006	VS Tscharnergut	Fellerstrasse 22	3027	Bern	Volkschule	6	0	0	6'880'200	-	179'856.35
Schule Tscharnergut	1600/1087/1007	VS Tscharnergut TH	Fellerstrasse 24	3027	Bern	Turnhalle	6	0	0	4'800'000	-	398'556.17
Schule Tscharnergut	1600/1087/1008	TAGI Tscharnergut	Waldmannstrasse 19A	3027	Bern	Tagesbetreuung	6	0	0	2'420'000	-	243'850.72
Schule Tscharnergut	1600/1087/1009	Bibliothek	Waldmannstrasse 19	3027	Bern	Volkschule	6	0	0	564'000	-	24'456.29
Schule Tscharnergut	1600/1087/5000	Parzelle 436, Kreis 6	Fellerstrasse	3027	Bern	Volkschule	6	436	22887	26'237'900	-	869'610.62
Schule Winterhalde	1600/1088/1000	VS Winterhalde	Winterfeldweg 52	3018	Bern	Volkschule	6	0	0	733'100	-	126'391.37
Schule Winterhalde	1600/1088/1001	KG Winterhalde	Winterfeldweg 44	3018	Bern	Volkschule	6	0	0	565'000	-	168'566.51
Schule Winterhalde	1600/1088/5000	Parzelle 2477, Kreis 6	Winterfeldweg	3018	Bern	Volkschule	6	2477	6232	599'400	-	9'772.16
VS Brünnpark	1600/1089/1000	VS Brünnpark Turnhalle	Brünnparkstrasse 15	3027	Bern	Turnhalle	6	0	0	1'600'000	-	463'073.17
VS Brünnpark	1600/1089/1001	VS Brünnpark Gebäude A	Brünnparkstrasse 15a	3027	Bern	Volkschule	6	0	0	3'550'000	-	3'586'088.43
VS Brünnpark	1600/1089/1002	VS Brünnpark Gebäude C	Brünnparkstrasse 15c	3027	Bern	Volkschule	6	0	0	3'320'000	-	3'586'088.43

Abrechnungskreis Bezeichnung	Gebäude	Bezeichnung	Strasse	PLZ	Ortschaft	Kategorie	Kreis	Parzelle-Nr.	Parzellen grösse m ²	Antwärtiger Wert CHF	GVB-Wert CHF	Buchwerte CHF
VS Brünenpark	1600/1089/1003	VS Brünenpark Gebäude B	Brünenstrasse 15b	3027	Bern	Volksschule	6		0	-	3'700'000	3'586'088.43
VS Brünenpark	1600/1089/5000	Parzelle 4735, Kreis 6	Brünenstrasse	3027	Bern	Volksschule	6	4735	8375	2'564'400	-	303'749.34
Heilpädagogische Schule	1600/1090/1000	Neubau HPS	Statthalterstrasse 80	3018	Bern	Andere Schulen	6		0	-	-	-
Heilpädagogische Schule	1600/1090/1001	Neubau TH	Statthalterstrasse 80	3018	Bern	Turnhalle	6		0	-	-	-
Heilpädagogische Schule	1600/1090/5000	Parzelle 2955, Kreis 6	Statthalterstrasse 80	3018	Bern	Andere Schulen	6	2955	0	4'680	-	-
Kindergarten Bethlehemacker	1600/1091/1000	KG Bethlehemacker 1-4	Kasparstrasse 15C	3027	Bern	Volksschule	6		0	-	790'000	73'579.01
Kindergarten Bethlehemacker	1600/1091/1001	KG Bethlehemacker 1-4	Kasparstrasse 15B	3027	Bern	Volksschule	6		0	-	790'000	73'579.01
Kindergarten Bethlehemacker	1600/1091/5000	Parzelle 4036, Kreis 6	Baurecht auf 3778/VI	3027	Bern	Volksschule	6	4036	0	756'300	-	116'258.29
Kindergarten Fellerout 1+3	1600/1092/1000	KG Fellerout 1+3	Stapfenstrasse 41	3018	Bern	Volksschule	6		0	-	1'150'000	433'874.21
Kindergarten Fellerout 1+3	1600/1092/5000	Parzelle 3884, Kreis 6	Brünenstrasse	3018	Bern	Volksschule	6	3884	1294	539'900	-	-
Kindergarten Fellerout 2	1600/1093/1000	KG Fellerout 2	Bümplizstrasse 86	3018	Bern	Volksschule	6		0	-	625'000	239'771.68
Kindergarten Fellerout 2	1600/1093/5000	Parzelle 3886, Kreis 6	Stapfenstrasse	3018	Bern	Volksschule	6	3886	1165	370'800	-	-
Kindergarten Hohllebi	1600/1094/1000	KG Hohllebi	Freiburgrasse 457	3018	Bern	Volksschule	6		0	-	2'150'000	11'111.22
Kindergarten Hohllebi	1600/1094/5000	Parzelle 2733, Kreis 6	Freiburgrasse	3018	Bern	Volksschule	6	2733	2433	1'045'100	-	-
Kindergarten Holenacker 2	1600/1095/1000	KITA Holenacker	Gäbelbachstrasse 16	3027	Bern	Tagesbetreuung	6		0	-	2'007'000	672'229.13
Kindergarten Holenacker 2	1600/1095/1001	TAGI Holenacker	Gäbelbachstrasse 14	3027	Bern	Tagesbetreuung	6		0	-	1'350'000	483'613.97
Kindergarten Holenacker 2	1600/1095/1002	KG Holenacker 1	Gäbelbachstrasse 12	3027	Bern	Volksschule	6		0	-	963'000	691'007.80
Kindergarten Holenacker 2	1600/1095/5000	Parzelle 4583, Kreis 6	Gäbelbachstrasse	3027	Bern	Volksschule	6	4583	5374	4'382'140	-	-
Kindergarten Kirchacker	1600/1096/1000	KG Kirchacker 1	Bentelweg 21	3018	Bern	Volksschule	6		0	-	456'000	149'377.56
Kindergarten Kirchacker	1600/1096/1001	KG Kirchacker 2	Bentelweg 23	3018	Bern	Volksschule	6		0	-	564'000	149'439.64
Kindergarten Kirchacker	1600/1096/5000	Parzelle 2700, Kreis 6	Bentelweg	3018	Bern	Volksschule	6	2700	2679	404'400	-	-
Kindergarten Kleefeld 3	1600/1097/1000	KG Kleefeld 3	Mädergutstrasse 97	3018	Bern	Volksschule	6		0	-	507'500	16'058.32
Kindergarten Kleefeld 3	1600/1097/5000	Parzelle 3952, Kreis 6	Baurecht auf 3951/VI	3018	Bern	Volksschule	6	3952	0	235'100	-	-
Kindergarten Schwabaut	1600/1098/1000	KG Schwabaut 1+2	Keltenstrasse 38	3018	Bern	Volksschule	6		0	-	1'060'200	79'896.27
Kindergarten Schwabaut	1600/1098/5000	Parzelle 3662, Kreis 6	Baurecht auf 3608/VI	3018	Bern	Volksschule	6	3662	0	489'700	-	-
Kindergarten Stöckacker	1600/1099/1000	KG Stöckacker	Lanqobardenstrasse 15	3018	Bern	Volksschule	6		0	-	1'030'700	69'241.11
Kindergarten Stöckacker	1600/1099/5000	Parzelle 2835, Kreis 6	Baurecht auf 2756/VI	3018	Bern	Volksschule	6	2835	0	478'700	-	-
Kindergarten Tschamerqut 2+3	1600/1100/1000	Kindertreff Tschami	Waldmannstrasse 49A	3027	Bern	Treffpunkte	6		0	-	868'500	22'908.55
Kindergarten Tschamerqut 2+3	1600/1100/1001	KG Tschamerqut 2 + 3	Waldmannstrasse 49	3027	Bern	Volksschule	6		0	-	1'130'000	544'972.20
Kindergarten Tschamerqut 2+3	1600/1100/5000	Parzelle 3606, Kreis 6	Waldmannstrasse	3027	Bern	Volksschule	6	3606	1108	1'756'200	-	-
Kindergarten Zelastrasse	1600/1101/1000	KG Zelastrasse 1	Zelastrasse 13	3027	Bern	Volksschule	6		0	-	451'100	3'431.68
Kindergarten Zelastrasse	1600/1101/1001	KG Zelastrasse 1	Bümplizstrasse 44B	3027	Bern	Volksschule	6		0	-	5'000	-
Kindergarten Zelastrasse	1600/1101/1002	KG Zelastrasse 2	Zelastrasse 15	3027	Bern	Volksschule	6		0	-	817'900	59'666.88
Kindergarten Zelastrasse	1600/1101/5000	Parzelle 2672, Kreis 6	Zelastrasse	3027	Bern	Volksschule	6	2672	1388	187'800	-	-
Kindergarten Zelastrasse	1600/1101/5001	Parzelle 1647, Kreis 6	Zelastrasse	3027	Bern	Volksschule	6	1647	597	374'500	-	0.96
Freieckweg 2	1600/1102/1000	Freieckweg	Freieckweg 2A	3018	Bern	Werkhof	6		0	-	97'000	-
Freieckweg 2	1600/1102/1001	TAGI Kleefeld	Freieckweg 2	3018	Bern	Tagesbetreuung	6		0	-	1'600'000	752'986.37
Freieckweg 2	1600/1102/5000	Parzelle 624, Kreis 6	Freieckweg	3018	Bern	Tagesbetreuung	6	624	575	761'900	-	-
Freieckweg 2	1600/1102/5001	Parzelle 499, Kreis 6	Freieckweg	3018	Bern	Tagesbetreuung	6	499	538	260	-	-
Freieckweg 2	1600/1102/5002	Parzelle 1743, Kreis 6	Bottigenstrasse	3018	Bern	unbebaut. Grundstück	6	1743	999	-	-	-
KITA Matte	1600/1103/1000	KITA Matte	Badgasse 53	3011	Bern	Tagesbetreuung	1		0	-	3'200'000	682'680.40
KITA Matte	1600/1103/5000	Parzelle 327, Kreis 1	Aarstrasse	3011	Bern	Tagesbetreuung	1	327	862	1'693'500	-	-
Spielplatz Lanqmauerweg	1600/1104/1000	Spielplatz Lanqmur	Lanqmauerweg 20	3011	Bern	Infrastrukturgebäude	1		0	-	50'800	-
Spielplatz Lanqmauerweg	1600/1104/1001	Lanqmauerweg	Lanqmauerweg 20A	3011	Bern	Sportanlage	1		0	-	115'400	5'476.62
Spielplatz Lanqmauerweg	1600/1104/5000	Parzelle 1399, Kreis 1	Lanqmauerweg 30	3011	Bern	Infrastrukturgebäude	1	1399	9415	308'170	-	-
Familiengärten Enge	1600/1105/1000	SGB Engerin	Engerin 33	3004	Bern	Grünflächen	2		0	-	520'000	8'937.20
Familiengärten Enge	1600/1105/5000	Parzelle 1317, Kreis 2	Engerin	3004	Bern	unbebaut. Grundstück	2	1317	13439	112'480	-	-
Familiengärten Enge	1600/1105/5001	Parzelle 2556, Kreis 2	Engerhaldenstrasse	3004	Bern	unbebaut. Grundstück	2	2556	529	260	-	-
Familiengärten Thormannmätteli	1600/1106/1000	WOHN Thormannmätteliweg	Thormannmätteliweg 79	3004	Bern	Wohnheime	2		0	-	520'000	406'909.41
Familiengärten Thormannmätteli	1600/1106/1001	SGB Thormannmätteli	Thormannmätteliweg 81	3004	Bern	Grünflächen	2		0	-	259'400	66'771.12
Familiengärten Thormannmätteli	1600/1106/1002	SGB Thormannmätteli	Thormannmätteliweg 81A	3004	Bern	Grünflächen	2		0	-	135'400	28'014.72
Familiengärten Thormannmätteli	1600/1106/1003	BRU 227 B Familiengartenareal	Thormannmätteliweg	3004	Bern	Brunnen	2		0	-	-	-
Familiengärten Thormannmätteli	1600/1106/5000	Parzelle 1306, Kreis 2	Thormannmätteli	3004	Bern	unbebaut. Grundstück	2	1306	57289	446'670	-	-
Familiengärten Thormannmätteli	1600/1106/5001	Parzelle 2002, Kreis 2	Thornbodewald	3004	Bern	unbebaut. Grundstück	2	2002	6231	430	-	-
Familiengärten Thormannmätteli	1600/1106/5002	unselbstst. Baurecht, Parzelle 1306, Kre	Thormannmätteli 69	3004	Bern	Gastronomie und Camping	2	1306	0	-	-	-
Kindergarten Aareqq	1600/1107/1000	KITA Aareqq	Oberer Aareqqweg 51	3004	Bern	Tagesbetreuung	2		0	-	1'660'000	213'990.61
Kindergarten Aareqq	1600/1107/1001	Quartiertreff Aareqq	Oberer Aareqqweg 51A	3004	Bern	Treffpunkte	2		0	-	850'000	-
Kindergarten Aareqq	1600/1107/5000	Parzelle 2201, Kreis 2	Oberer Aareqqweg	3004	Bern	Tagesbetreuung	2	2201	2418	1'418'200	-	-
Bremgartenfriedhof	1600/1108/1000	FH Bremgarten	Murtenstrasse 51	3008	Bern	Friedhofsbauten	3		0	-	3'355'700	1'353'631.11
Bremgartenfriedhof	1600/1108/1001	FH Bremgarten	Murtenstrasse 51A	3008	Bern	Friedhofsbauten	3		0	-	42'900	7'434.43
Bremgartenfriedhof	1600/1108/1002	FH Bremgarten	Murtenstrasse 55	3008	Bern	Friedhofsbauten	3		0	-	5'639'500	1'792'281.52
Bremgartenfriedhof	1600/1108/1003	FH Bremgarten	Murtenstrasse 55A	3008	Bern	Friedhofsbauten	3		0	-	124'100	29'426.80
Bremgartenfriedhof	1600/1108/1004	FH Bremgarten	Murtenstrasse 61	3008	Bern	Friedhofsbauten	3		0	-	241'200	130'176.39
Bremgartenfriedhof	1600/1108/1005	FH Bremgarten	Murtenstrasse 61A	3008	Bern	Friedhofsbauten	3		0	-	734'100	199'600.62
Bremgartenfriedhof	1600/1108/1006	FH Bremgarten	Murtenstrasse 61C	3008	Bern	Friedhofsbauten	3		0	-	335'600	166'731.13
Bremgartenfriedhof	1600/1108/1007	FH Bremgarten	Murtenstrasse 61D	3008	Bern	Friedhofsbauten	3		0	-	10'000	6'180.50
Bremgartenfriedhof	1600/1108/1008	FH Bremgarten	Weyermannstrasse 31	3008	Bern	Friedhofsbauten	3		0	-	191'700	47'426.31
Bremgartenfriedhof	1600/1108/1009	FH Bremgarten	Murtenstrasse 49	3008	Bern	Friedhofsbauten	3		0	-	197'400	-
Bremgartenfriedhof	1600/1108/1010	BRU 136 Teich Bremgartenfriedhof	Murtenstrasse	3008	Bern	Brunnen	3		0	-	-	-
Bremgartenfriedhof	1600/1108/5000	Parzelle 1943, Kreis 3	Bahnstrasse / Weyermannstrasse	3008	Bern	Friedhofsbauten	3	1943	159468	6'793'150	-	-
Bremgartenfriedhof	1600/1108/5001	Baurecht 3441, Kreis 3	Baurecht auf 1943/III	3008	Bern	Friedhofsbauten	3	1943	0	-	-	0.97
Bremgartenfriedhof	1600/1108/5002	Parzelle 2526, Kreis 3	Friedbühlstrasse	3008	Bern	unbebaut. Grundstück	3	2526	1590	191'180	-	-
Bridelstrasse 103	1600/1109/1000	Bridelstrasse 103 Trafo	Bridelstrasse 103	3008	Bern	Infrastrukturgebäude	3		0	-	60'000	-
Bridelstrasse 103	1600/1109/5000	Parzelle 1691, Kreis 3	Bridelstrasse	3008	Bern	unbebaut. Grundstück	3	1691	471	-	-	-
Familiengärten Holligenstrasse	1600/1110/1000	SGB Holligenstrasse	Holligenstrasse 54	3008	Bern	Grünflächen	3		0	-	1'000	-
Familiengärten Holligenstrasse	1600/1110/1001	SGB Huberstrasse	Huberstrasse 31	3008	Bern	Grünflächen	3		0	-	-	-
Familiengärten Holligenstrasse	1600/1110/1002	LV SGB Bauernhaus	Holligenstrasse 52A	3008	Bern	Grünflächen	3		0	-	902'400	132'837.44
Familiengärten Holligenstrasse	1600/1110/1003	LV SGB Scheune	Holligenstrasse 52P	3008	Bern	Grünflächen	3		0	-	25'000	3'696.00
Familiengärten Holligenstrasse	1600/1110/1004	BRU 286 B Bauernhaus Holligen	Holligenstrasse	3008	Bern	Brunnen	3		0	-	-	-
Familiengärten Holligenstrasse	1600/1110/5000	Parzelle 2065, Kreis 3	Huberstrasse	3008	Bern	unbebaut. Grundstück	3	2065	7619	3'660	-	-
Familiengärten Holligenstrasse	1600/1110/5001	Parzelle 3204, Kreis 3	Holligenstrasse	3008	Bern	unbebaut. Grundstück	3	3204	9416	178'000	-	-
Familiengärten Holligenstrasse	1600/1110/5002	Parzelle 3037, Kreis 3	Huberstrasse	3008	Bern	unbebaut. Grundstück	3	3037	13921	44'430	-	-
Familiengärten Holligenstrasse	1600/1110/5003	Parzelle 3932, Kreis 3	Holligenstrasse	3008	Bern	unbebaut. Grundstück	3	3932	11952	473'820	-	-
Familiengärten Holligenstrasse	1600/1110/5004	Parzelle 2645, Kreis 3	Schlossstrasse	3008	Bern	unbebaut. Grundstück	3	2645	4097	1'940	-	-
Familiengärten Kónizstrasse	1600/1111/1000	SGB Kónizstrasse	Kónizstrasse 92	3008	Bern	Grünflächen	3		0	-	1'000	9'570.48
Familiengärten Kónizstrasse	1600/1111/5000	Parzelle 1499, Kreis 3	Kónizstrasse	3008	Bern	unbebaut. Grundstück	3	1499	11985	199'980	-	-

Abrechnungskreis Bezeichnung	Gebäude	Bezeichnung	Strasse	PLZ	Ortschaft	Kategorie	Kreis	Parzelle-Nr.	Parzellen grössse m ²	Antwärtiger Wert CHF	GVB-Wert CHF	Buchwerte CHF
Familiengärten Schlosstrasse	1600/1112/1000	JT Jugendpavillon	Lorystrasse	3004	Bern	Treffpunkte	3		0	-	-	-
Gaskessel	1600/1113/1000	ZMF MAG Alte Gasstation	Sandrainstrasse 39	3007	Bern	Infrastrukturgebäude	3		0	-	-	-
Gaskessel	1600/1113/1001	Jugendzentrum Gaskessel	Sandrainstrasse 25	3007	Bern	Treffpunkte	3		0	-	4'546'900	238'710.35
Gaskessel	1600/1113/5000	Parzelle 4037, Kreis 3	Baurecht auf 752/III	3007	Bern	Treffpunkte	3	4037	0	1'285'600	-	-
Hopfaut	1600/1114/1000	Wagnerstrasse 34a	Wagnerstrasse 34a	3007	Bern	Tagesbetreuung	3		0	-	24'900	-
Hopfaut	1600/1114/1001	TAGI Hopfaut	Wagnerstrasse 34	3007	Bern	Tagesbetreuung	3		0	-	1'353'500	724'476.24
Hopfaut	1600/1114/1002	KITA Hopfaut	Brunnmattstrasse 50	3007	Bern	Tagesbetreuung	3		0	-	3'100'000	1'237'872.08
Hopfaut	1600/1114/1003	Brunnmattstrasse 50a	Brunnmattstrasse 50a	3007	Bern	Tagesbetreuung	3		0	-	27'100	-
Hopfaut	1600/1114/5000	Parzelle 1581, Kreis 3	Brunnmattstrasse 50, 50a	3007	Bern	Tagesbetreuung	3	1581	4727	1'751'150	-	-
Hopfaut	1600/1114/5001	Parzelle 2200, Kreis 3	Wagnerstrasse 34	3007	Bern	Tagesbetreuung	3	2200	2851	1'154'370	-	-
Jugendheim Schlosstmatt	1600/1115/1000	ST JH Schlosstmatt	Huberstrasse 30	3008	Bern	Wohnheime	3		0	-	6'700'000	1'393'969.31
Jugendheim Schlosstmatt	1600/1115/1001	ST JH Schlosstmatt	Huberstrasse 30A	3008	Bern	Wohnheime	3		0	-	140'000	-
Jugendheim Schlosstmatt	1600/1115/5000	Parzelle 2063, Kreis 3	Huberstrasse	3008	Bern	Wohnheime	3	2063	4530	5'555'830	-	-
Kindergarten Schlosstmatt 1+2	1600/1116/1000	KG Schlosstmatt 1+2	Schlosstmattstrasse 7	3008	Bern	Volkschule	3		0	-	845'900	-
Kindergarten Schlosstmatt 1+2	1600/1116/1001	SGB Schlosstmatt	Schlosstmattstrasse 1	3008	Bern	Infrastrukturgebäude	3		0	-	1'020'000	50'580.30
Kindergarten Schlosstmatt 1+2	1600/1116/5000	Parzelle 3091, Kreis 3	Schlosstmattstrasse	3008	Bern	Volkschule	3	3091	6702	546'280	-	-
KITA Ausserholliien	1600/1117/1000	KITA Ausserholliien	Krippenstrasse 28	3008	Bern	Tagesbetreuung	3		0	-	1'720'000	723'867.84
KITA Ausserholliien	1600/1117/5000	Parzelle 2692, Kreis 3	Krippenstrasse	3008	Bern	Tagesbetreuung	3	2692	817	1'131'500	-	-
Kocherpark	1600/1118/1000	SGB Kocherpark	Belpstrasse 6	3007	Bern	Grünflächen	3		0	-	50'000	840.00
Kocherpark	1600/1118/1001	BRU 134 Weiher Kocherpark	Belpstrasse	3007	Bern	Brunnen	3		0	-	-	-
Kocherpark	1600/1118/1002	BRU 135 Voeltränke	Belpstrasse	3007	Bern	Brunnen	3		0	-	-	-
Kocherpark	1600/1118/1003	BRU 271 Springh Kocherpark	Belpstrasse	3007	Bern	Brunnen	3		0	-	-	-
Kocherpark	1600/1118/5000	Parzelle 66, Kreis 3	Belpstrasse	3007	Bern	unbebaut. Grundstück	3	66	9484	-	-	-
Meerhaus	1600/1119/1000	VG Meerhaus	Effingerstrasse 21/23	3008	Bern	Verwaltungsgebäude	3		0	-	7'200'000	3'629'434.45
Meerhaus	1600/1119/5000	Parzelle 402, Kreis 3	Effingerstrasse	3008	Bern	Verwaltungsgebäude	3	402	751	6'546'100	-	-
Spielplatz Mühlemattstrasse (Monbioupar	1600/1120/1000	SGB Mühlemattstrasse	Mühlemattstrasse 25A	3007	Bern	Infrastrukturgebäude	3		0	-	124'100	279'424.67
Spielplatz Mühlemattstrasse (Monbioupar	1600/1120/1001	SGB Mühlemattstrasse	Mühlemattstrasse 25B	3007	Bern	Infrastrukturgebäude	3		0	-	67'600	41'830.70
Spielplatz Mühlemattstrasse (Monbioupar	1600/1120/1002	BRU 148 Brunnenanlage Monbiou	Mühlemattstrasse	3007	Bern	Brunnen	3		0	-	-	-
Spielplatz Mühlemattstrasse (Monbioupar	1600/1120/5000	Parzelle 4038, Kreis 3	Mühlemattstrasse	3007	Bern	Infrastrukturgebäude	3	4038	6308	461'300	-	-
Villa Stucki	1600/1121/1000	Quartiertreff	Seftienstrasse 11	3007	Bern	Treffpunkte	3		0	-	5'820'000	1'123'924.90
Villa Stucki	1600/1121/1001	Quartiertreff	Seftienstrasse 11B	3007	Bern	Treffpunkte	3		0	-	48'600	25'112.56
Villa Stucki	1600/1121/1002	BRU 159 Brunnen Villa Stucki	Seftienstrasse	3007	Bern	Brunnen	3		0	-	-	-
Villa Stucki	1600/1121/5000	Parzelle 1126, Kreis 3	Seftienstrasse	3007	Bern	Treffpunkte	3	1126	4364	2'769'990	-	-
Werkhof Taubenstrasse	1600/1122/1000	SGB Taubenstrasse	Taubenstrasse 24	3004	Bern	Werkhof	3		0	-	130'000	9'811.40
Werkhof Taubenstrasse	1600/1122/1001	Gewächshaus	Bundesrain 12A	3004	Bern	nicht definiert	3		0	-	1'000	-
Werkhof Taubenstrasse	1600/1122/1002	Gewächshaus	Bundesrain 12B	3004	Bern	nicht definiert	3		0	-	1'000	-
Werkhof Taubenstrasse	1600/1122/1003	Gewächshaus	Bundesrain 12C	3004	Bern	nicht definiert	3		0	-	1'000	-
Werkhof Taubenstrasse	1600/1122/5000	Parzelle 4054, Kreis 3	Taubenstrasse	3004	Bern	Werkhof	3	4054	267	100'700	-	-
Buchserstrasse	1600/1123/1000	Buchserstrasse 65 Trafo	Buchserstrasse 65	3006	Bern	Infrastrukturgebäude	4		0	-	1'000	-
Buchserstrasse	1600/1123/5000	Parzelle 2958, Kreis 4	Buchserstrasse	3006	Bern	unbebaut. Grundstück	4	2958	1623	7'020	-	-
Eifenau	1600/1124/1000	SGB Eifenau	Eifenauweg 94	3006	Bern	Gastronomie und Camping	4		0	-	1'400'000	248'801.92
Eifenau	1600/1124/1001	SGB Eifenau	Eifenauweg 94A	3006	Bern	Werkhof	4		0	-	14'000'000	6'635'354.51
Eifenau	1600/1124/1002	SGB Eifenau	Eifenauweg 94B	3006	Bern	Werkhof	4		0	-	676'700	221'030.55
Eifenau	1600/1124/1003	SGB Eifenau	Eifenauweg 94D	3006	Bern	Werkhof	4		0	-	2'350'000	1'025'616.10
Eifenau	1600/1124/1004	SGB Eifenau	Eifenauweg 110D	3006	Bern	Infrastrukturgebäude	4		0	-	461'400	174'207.33
Eifenau	1600/1124/1005	SGB Eifenau	Eifenauweg 110J	3006	Bern	Grünflächen	4		0	-	167'800	38'430.00
Eifenau	1600/1124/1006	SGB Eifenau	Eifenauweg 92	3006	Bern	Grünflächen	4		0	-	1'600'000	6'804.23
Eifenau	1600/1124/1007	Eifenauweg 96	Eifenauweg 96	3006	Bern	Öffentliche Parkierungsanlagen	4		0	-	406'000	-
Eifenau	1600/1124/1008	BRU 210 Meerweibchenbrunnen	Eifenauweg	3006	Bern	Brunnen	4		0	-	-	-
Eifenau	1600/1124/1009	BRU 216 Brunnen Stadtgärtnerei	Eifenauweg	3006	Bern	Brunnen	4		0	-	-	-
Eifenau	1600/1124/1010	BRU 100 Delphinbrunnen	Eifenauweg	3006	Bern	Brunnen	4		0	-	-	-
Eifenau	1600/1124/5000	Parzelle 2042, Kreis 4	Eifenau	3006	Bern	Wohnheime	4	2042	52945	8'781'800	-	0.96
Jugendheim Buchserstrasse	1600/1125/1000	ST JH Buchserstrasse	Buchserstrasse 44	3006	Bern	Wohnheime	4		0	-	1'300'000	-
Jugendheim Buchserstrasse	1600/1125/1001	ST JH Buchserstrasse Garage	Buchserstrasse 44a	3006	Bern	Öffentliche Parkierungsanlagen	4		0	-	40'000	-
Jugendheim Buchserstrasse	1600/1125/5000	LV Parzelle 1448, Kreis 4	Buchserstrasse	3006	Bern	Wohnheime	4	1448	1000	-	-	-
Muristrasse	1600/1126/1000	KITA Muristrasse	Muristrasse 39	3006	Bern	Tagesbetreuung	4		0	-	1'691'900	537'428.77
Muristrasse	1600/1126/1001	KITA Muristrasse Garage	Muristrasse 39A	3006	Bern	Tagesbetreuung	4		0	-	48'600	-
Muristrasse	1600/1126/5000	Parzelle 1668, Kreis 4	Muristrasse	3006	Bern	Tagesbetreuung	4	1668	670	975'400	-	428'800.00
Rosengarten	1600/1127/1000	WC Rosengarten (Laubeggstrasse 9)	Laubeggstrasse 9	3013	Bern	Öffentliche WC-Anlage	4		0	-	157'900	81'860.50
Rosengarten	1600/1127/1001	SGB Rosengarten	Laubeggstrasse 1	3013	Bern	Grünflächen	4		0	-	1'127'900	52'474.50
Rosengarten	1600/1127/1002	SGB Rosengarten	Alter Aargauerstalden 31	3013	Bern	Infrastrukturgebäude	4		0	-	169'100	44'070.30
Rosengarten	1600/1127/1003	BRU 103 Rosengartenbrunnen	Laubeggstrasse	3013	Bern	Brunnen	4		0	-	-	-
Rosengarten	1600/1127/1004	BRU 104 Springb A Rosengarten	Laubeggstrasse	3013	Bern	Brunnen	4		0	-	-	-
Rosengarten	1600/1127/1005	BRU 105 Springb B Rosengarten	Laubeggstrasse	3013	Bern	Brunnen	4		0	-	-	-
Rosengarten	1600/1127/5000	Parzelle 1823, Kreis 4	Rosengarten	3013	Bern	unbebaut. Grundstück	4	1823	41495	2'216'100	-	-
Schossaldenfriedhof	1600/1128/1000	Mehrfachstülpunkt	Ostermundigenstrasse	3006	Bern	Friedhofsbauten	4		0	-	-	-
Schossaldenfriedhof	1600/1128/1001	FH Schossalder	Ostermundigenstrasse 60E	3006	Bern	Friedhofsbauten	4		0	-	383'500	-
Schossaldenfriedhof	1600/1128/1002	FH Schossalder	Ostermundigenstrasse 116A	3006	Bern	Friedhofsbauten	4		0	-	958'700	-
Schossaldenfriedhof	1600/1128/1003	FH Schossalder	Ostermundigenstrasse 120	3006	Bern	Friedhofsbauten	4		0	-	124'100	-
Schossaldenfriedhof	1600/1128/1004	FH Schossalder	Ostermundigenstrasse 122	3006	Bern	Friedhofsbauten	4		0	-	35'000	-
Schossaldenfriedhof	1600/1128/1005	FH Schossalder	Ostermundigenstrasse 122A	3006	Bern	Friedhofsbauten	4		0	-	230'700	-
Schossaldenfriedhof	1600/1128/1006	FH Schossalder	Ostermundigenstrasse 62a	3006	Bern	Friedhofsbauten	4		0	-	90'000	-
Schossaldenfriedhof	1600/1128/1007	FH Schossalder	Ostermundigenstrasse 116	3006	Bern	Friedhofsbauten	4		0	-	-	469'482.98
Schossaldenfriedhof	1600/1128/1008	FH Schossalder	Ostermundigenstrasse 118	3006	Bern	Friedhofsbauten	4		0	-	-	503'414.90
Schossaldenfriedhof	1600/1128/5000	Parzelle 1837, Kreis 4	Schossaldenfriedhof	3006	Bern	Friedhofsbauten	4	1837	165567	5'301'700	-	-
Schossaldenfriedhof	1600/1128/5001	Baurecht 4227, Kreis 4	Baurecht auf 1837/IV	3006	Bern	Wohn-&Geschäftshaus	4	1837	0	-	-	-
Schossaldenfriedhof	1600/1128/5002	Parzelle 4357, Kreis 4	Schossaldenstrasse	3006	Bern	Grünflächen	4	4357	766	-	-	-
Werkhof Schwellenmattstrasse	1600/1129/1000	LV Kiosk Helvetiaplatz	Thunstrasse 1	3005	Bern	Gastronomie und Camping	4		0	-	25'000	-
Werkhof Schwellenmattstrasse	1600/1129/1001	SGB Schwellenmattstrasse	Schwellenmattstrasse 14	3005	Bern	Werkhof	4		0	-	90'200	-
Werkhof Schwellenmattstrasse	1600/1129/1002	LV Alte WHA Thunstrasse 3	Thunstrasse 3	3005	Bern	Verkehrsbauten	4		0	-	20'000	-
Werkhof Schwellenmattstrasse	1600/1129/5000	Parzelle 13, Kreis 4	Schwellenmattstrasse	3005	Bern	Werkhof	4	13	1149	19'600	-	-
Werkhof Schwellenmattstrasse	1600/1129/5001	Parzelle 19, Kreis 4	Marienstrasse	3005	Bern	unbebaut. Grundstück	4	19	641	-	-	-
Werkhof Schwellenmattstrasse	1600/1129/5002	Parzelle 20, Kreis 4	Thunstrasse	3005	Bern	unbebaut. Grundstück	4	20	675	137'600	-	-
Grünfläche Haldenstrasse	1600/1130/1000	SGB Gebäude	Jurastrasse 50	3014	Bern	Grünflächen	5		0	-	1'000	-
Grünfläche Haldenstrasse	1600/1130/1001	SGB Gebäude	Jurastrasse 52	3014	Bern	Grünflächen	5		0	-	1'000	-
Grünfläche Haldenstrasse	1600/1130/5000	Parzelle 1408, Kreis 5	Haldenstrasse	3014	Bern	unbebaut. Grundstück	5	1408	1086	380	-	-

Abrechnungskreis Bezeichnung	Gebäude	Bezeichnung	Strasse	PLZ	Ortschaft	Kategorie	Kreis	Parzelle-Nr.	Parzellen grösse m ²	Amtlicher Wert CHF	GVB-Wert CHF	Buchwerte CHF
Grünfläche Haldenstrasse	1600/1130/5001	Parzelle 1441, Kreis 5	Jurastrasse	3014	Bern	unbebaut. Grundstück	5	1441	2874	3'880	-	-
Grünfläche Haldenstrasse	1600/1130/5002	Parzelle 2087, Kreis 5	Jurastrasse	3014	Bern	unbebaut. Grundstück	5	2087	200	30	-	-
Grünfläche Haldenstrasse	1600/1130/5003	unselbst. Baurecht, Parzelle 1441, Kre	Haldenstrasse 0	3014	Bern	Infrastrukturgebäude	5	1441	0	-	-	-
Jugendtreff Graffiti	1600/1131/1000	Jugendtreff Graffiti	Scheibenstrasse 64	3013	Bern	Treffpunkte	5		0	-	920'000	131'656.32
Jugendtreff Graffiti	1600/1131/5000	Parzelle 3009, Kreis 5	Scheibenstrasse	3013	Bern	Treffpunkte	5	3009	958	1'005'300	-	-
KITA Altenberg	1600/1132/1000	KITA Altenberg	Altenbergstrasse 9	3013	Bern	Tagesbetreuung	5		0	-	2'100'000	441'524.03
KITA Altenberg	1600/1132/5000	Parzelle 1146, Kreis 5	Altenbergstrasse	3013	Bern	Tagesbetreuung	5	1146	792	855'000	-	-
KITA Altenberg	1600/1132/5001	Parzelle 3007, Kreis 5	Altenbergstrasse	3013	Bern	Tagesbetreuung	5	3007	277	130	-	-
KITA Spitalacker	1600/1133/1000	KITA Spitalacker	Blumenbergstrasse 48	3013	Bern	Tagesbetreuung	5		0	-	1'400'000	1'402'436.40
KITA Spitalacker	1600/1133/1001	KITA Spitalacker	Blumenbergstrasse 48P	3013	Bern	Tagesbetreuung	5		0	-	11'300	0.96
KITA Spitalacker	1600/1133/5000	Parzelle 322, Kreis 5	Blumenbergstrasse	3013	Bern	Tagesbetreuung	5	322	625	1'265'000	-	-
KITA Spitalacker	1600/1133/5001	Parzelle 2799, Kreis 5	Blumenbergstrasse	3013	Bern	Tagesbetreuung	5	2799	225	110	-	-
Spielplatz Allmendstrasse	1600/1134/1000	SGB Spielplatz Schützenweg	Allmendstrasse 21	3014	Bern	Infrastrukturgebäude	5		0	-	97'000	51'231.30
Spielplatz Allmendstrasse	1600/1134/5000	Parzelle 2895, Kreis 5	Schützenweg	3014	Bern	Infrastrukturgebäude	5	2895	3650	107'800	-	-
Spielplatz Lorrainestrasse	1600/1135/1000	SGB Lorrainestrasse	Lorrainestrasse 7A	3013	Bern	Infrastrukturgebäude	5		0	-	1'000	58'622.76
Spielplatz Lorrainestrasse	1600/1135/5000	Parzelle 1608, Kreis 5	Lorrainestrasse	3013	Bern	Infrastrukturgebäude	5	1608	2141	1'000	-	-
Spielplatz Nordring	1600/1136/1000	SGB Nordring	Nordring 49	3013	Bern	Infrastrukturgebäude	5		0	-	45'100	31'313.20
Spielplatz Nordring	1600/1136/5000	Parzelle 3077, Kreis 5	Nordring	3013	Bern	Infrastrukturgebäude	5	3077	1635	12'800	-	-
Familienärten Eichholz	1600/1137/1000	SGB Jordan	Eichholzstrasse 90	3027	Bern	Grünflächen	6		0	-	1'000	38'900.56
Familienärten Eichholz	1600/1137/1001	WC Jordan	Eichholzstrasse 104	3027	Bern	Öffentliche WC-Anlage	6		0	-	1'000	-
Familienärten Eichholz	1600/1137/5000	Parzelle 1559, Kreis 6	Eichholzstrasse	3027	Bern	unbebaut. Grundstück	6	1559	18266	284'500	-	-
Familienärten Eichholz	1600/1137/5001	Parzelle 32, Kreis 6	Eichholzstrasse	3027	Bern	unbebaut. Grundstück	6	32	25826	50'970	-	-
Familienärten Eichholz	1600/1137/5002	Parzelle 36, Kreis 6	Eichholzstrasse	3027	Bern	unbebaut. Grundstück	6	36	12106	1'760	-	-
Familienärten Eymatt	1600/1138/1000	SGB Eymatt	Eymattstrasse 176D	3027	Bern	Grünflächen	6		0	-	167'800	5'360.80
Familienärten Eymatt	1600/1138/1001	Pumpstation	Eymattstrasse 176E	3027	Bern	Brunnen	6		0	-	-	0.97
Familienärten Eymatt	1600/1138/1002	LV SGB Eymatt	Eymattstrasse 176A	3027	Bern	Grünflächen	6		0	-	262'200	35'696.96
Familienärten Eymatt	1600/1138/5000	Parzelle 124, Kreis 6	Eymattstrasse	3027	Bern	unbebaut. Grundstück	6	124	60028	736'130	-	1'064'837.17
Familienärten Oberbottigen	1600/1139/1000	SGB Bottigenmoos	Moosweg 7	3027	Bern	Grünflächen	6		0	-	1'000	-
Familienärten Oberbottigen	1600/1139/1001	SGB Bottigenmoos	Moosweg 7B	3027	Bern	Grünflächen	6		0	-	1	-
Familienärten Oberbottigen	1600/1139/5000	Parzelle 1177, Kreis 6	Moosweg	3027	Bern	unbebaut. Grundstück	6	1177	12976	83'430	-	-
Friedhof Bümpliz	1600/1140/1000	FH Bümpliz	Zypressenstrasse 5	3018	Bern	Friedhofsbauten	6		0	-	451'100	-
Friedhof Bümpliz	1600/1140/1001	FH Bümpliz	Bottigenstrasse 40	3018	Bern	Friedhofsbauten	6		0	-	1'184'300	510'026.63
Friedhof Bümpliz	1600/1140/1002	FH Bümpliz	Bottigenstrasse 40A	3018	Bern	Friedhofsbauten	6		0	-	485'000	161'250.30
Friedhof Bümpliz	1600/1140/1003	FH Bümpliz	Bottigenstrasse 40B	3018	Bern	Friedhofsbauten	6		0	-	631'600	173'231.90
Friedhof Bümpliz	1600/1140/1004	FH Bümpliz	Bottigenstrasse 40D	3018	Bern	Friedhofsbauten	6		0	-	54'100	13'802.80
Friedhof Bümpliz	1600/1140/1005	FH Bümpliz	Bottigenstrasse 30	3018	Bern	Friedhofsbauten	6		0	-	681'600	452'058.13
Friedhof Bümpliz	1600/1140/1006	FH Bümpliz	Bottigenstrasse	3018	Bern	Friedhofsbauten	6		0	-	-	-
Friedhof Bümpliz	1600/1140/1007	FH Bümpliz	Bottigenstrasse 32D	3018	Bern	Friedhofsbauten	6		0	-	41'700	9'114.00
Friedhof Bümpliz	1600/1140/1008	LV Bottigenstrasse 28	Bottigenstrasse 28	3018	Bern	Treffpunkte	6		0	-	169'100	-
Friedhof Bümpliz	1600/1140/1009	SGB Zypressenstrasse	Zypressenstrasse 5A	3018	Bern	Friedhofsbauten	6		0	-	101'500	-
Friedhof Bümpliz	1600/1140/1010	BRU 269 Weiheranlage	Zypressenstrasse	3018	Bern	Brunnen	6		0	-	-	-
Friedhof Bümpliz	1600/1140/1011	BRU 263 Friedhofbrunnen	Bottigenstrasse	3018	Bern	Brunnen	6		0	-	-	-
Friedhof Bümpliz	1600/1140/5000	Parzelle 212, Kreis 6	Zypressenstrasse	3018	Bern	Friedhofsbauten	6	212	27420	568'400	-	213'621.00
Friedhof Bümpliz	1600/1140/5001	Parzelle 311, Kreis 6	Bottigenstrasse	3018	Bern	Friedhofsbauten	6	311	17480	1'330'900	-	-
Friedhof Bümpliz	1600/1140/5002	Parzelle 520, Kreis 6	Heimstrasse	3018	Bern	Friedhofsbauten	6	520	28182	690'800	-	-
Friedhof Bümpliz	1600/1140/5003	Parzelle 2934, Kreis 6	Zypressenstrasse	3018	Bern	Friedhofsbauten	6	2934	5055	-	-	-
Grünfläche Wintermatt	1600/1141/1000	SGB Winterfeldweg	Winterfeldweg 40	3018	Bern	Grünflächen	6		0	-	110'500	3'506.50
Grünfläche Wintermatt	1600/1141/5000	Parzelle 2824, Kreis 6	Wintermattweg	3018	Bern	unbebaut. Grundstück	6	2824	17712	9'050	-	-
Grünfläche Wintermatt	1600/1141/5001	Parzelle 3703, Kreis 6	Winterfeldweg	3018	Bern	unbebaut. Grundstück	6	3703	197	41'500	-	-
Grünfläche Wintermatt	1600/1141/5002	Parzelle 213, Kreis 6	Winterhale (Wald)	3018	Bern	unbebaut. Grundstück	6	213	26890	18'390	-	-
Jorde-Weier	1600/1142/1000	SGB Schieberhaus	Eymattstrasse 120	3027	Bern	Infrastrukturgebäude	6		0	-	50'000	0.96
Jorde-Weier	1600/1142/5000	Parzelle 97, Kreis 6	Eymattstrasse	3027	Bern	unbebaut. Grundstück	6	97	16809	1'390	-	-
Jorde-Weier	1600/1142/5001	Parzelle 96, Kreis 6	Eymattstrasse	3027	Bern	unbebaut. Grundstück	6	96	13593	5'240	-	-
Jorde-Weier	1600/1142/5002	Parzelle 113, Kreis 6	Eymattstrasse	3027	Bern	unbebaut. Grundstück	6	113	8918	3'440	-	-
Kindergarten Tschamerqut 1+4	1600/1143/1000	KITA Tschamerqut 1	Waldmannstrasse 33	3027	Bern	Tagesbetreuung	6		0	-	3'000'000	969'963.04
Kindergarten Tschamerqut 1+4	1600/1143/1001	KG Tschamerqut	Waldmannstrasse 35	3027	Bern	Volksschule	6		0	-	845'900	543'577.32
Kindergarten Tschamerqut 1+4	1600/1143/5000	Parzelle 3341, Kreis 6	Waldmannstrasse	3027	Bern	Tagesbetreuung	6	3341	4316	2'285'400	-	-
KITA Statthalter	1600/1144/1000	KITA Statthalter	Statthalterstrasse 10	3018	Bern	Tagesbetreuung	6		0	-	3'300'000	573'600.29
KITA Statthalter	1600/1144/5000	Parzelle 2885, Kreis 6	Statthalterstrasse	3018	Bern	Tagesbetreuung	6	2885	1626	2'898'000	-	-
STOWE-Einheit Kita mit PP	1600/1145/1000	KITA Brünenquai	Colombstrasse 27	3027	Bern	Tagesbetreuung	6		0	-	1'000	248'864.05
STOWE-Einheit Kita mit PP	1600/1145/5000	Parzelle 4752-17, Kreis 6	Colombstrasse 27	3027	Bern	Tagesbetreuung	6	4752	0	317'060	-	-
STOWE-Einheit Kita mit PP	1600/1145/5001	Parzelle 4751-1-50, Kreis 6	Colombstrasse	3027	Bern	Tagesbetreuung	6	4751	0	13'090	-	-
WOHN Mädergutstrasse	1600/1146/1000	WOHN Mädergutstrasse 64	Mädergutstrasse 64	3018	Bern	Wohnheime	6		0	-	250'000	-
WOHN Mädergutstrasse	1600/1146/1001	WOHN & Kirchgem., Mädergutstrasse 62	Mädergutstrasse 62	3018	Bern	Wohnheime	6		0	-	250'000	-
WOHN Mädergutstrasse	1600/1146/5000	Parzelle 730, Kreis 6	Mädergutstrasse	3018	Bern	Tagesbetreuung	6	730	0	-	-	-
Jugendheim Seftigenstrasse	1600/1147/1000	STJH Seftigenstrasse	Seftigenstrasse 293	3084	Wabern	Wohnheime	6		0	-	1'580'000	546'246.49
Jugendheim Seftigenstrasse	1600/1147/5000	Parzelle 4509	Seftigenstrasse	3084	Wabern	Wohnheime	6	4509	773	1'208'500	-	125'312.00
50m Schwimmhalle	1600/1148/1000	50m Schwimmhalle	Neubrückstrasse keine Haus	3000	Bern	Eis- und Wasseranlagen	2		0	-	-	5'438'480.60
50m Schwimmhalle	1600/1148/5000	Parzelle 2379, Kreis 2	Baurecht auf 761/II	3000	Bern	Eis- und Wasseranlagen	2	761	0	1'003'350	-	-
Falkenplatz	1600/1149/1000	BRU 183 Falkenbrünlein	Falkenplatz	3012	Bern	Brunnen	2		0	-	-	-
Falkenplatz	1600/1149/5000	Parzelle 2721, Kreis 2 (Teilfläche)	Falkenplatz	3012	Bern	unbebaut. Grundstück	2	2721	0	132'600	-	-
Park Rossfeldstrasse	1600/1150/1000	BRU 181 Brunnen Rossfeldplatz	Rossfeldstrasse	3004	Bern	Brunnen	2		0	-	-	-
Park Rossfeldstrasse	1600/1150/5000	Parzelle 2720, Kreis 2	Rossfeldstrasse	3004	Bern	Grünflächen	2	2720	787	-	-	-
Hallenbad Maulbeer	1600/1151/1000	EW Maulbeer Hallenbad	Maulbeerstrasse 14	3011	Bern	Eis- und Wasseranlagen	3		0	-	16'400'000	4'048'826.64
Hallenbad Maulbeer	1600/1151/5000	Parzelle 144, Kreis 3	Maulbeerstrasse	3011	Bern	Eis- und Wasseranlagen	3	144	1489	9'134'400	-	-
Marzilbad	1600/1152/1000	TS Marzili	Marzilstrasse 45	3005	Bern	Eis- und Wasseranlagen	3		0	-	660'000	64.27
Marzilbad	1600/1152/1001	EW Marzilstrasse Hauptgebäude	Marzilstrasse 29	3005	Bern	Eis- und Wasseranlagen	3		0	-	2'475'000	6'115'231.93
Marzilbad	1600/1152/1002	EW Marzilstrasse Umkleidekab.	Marzilstrasse 29A	3005	Bern	Eis- und Wasseranlagen	3		0	-	125'800	-
Marzilbad	1600/1152/1003	EW Marzilstrasse Umkleidekab.	Marzilstrasse 29B	3005	Bern	Eis- und Wasseranlagen	3		0	-	293'300	-
Marzilbad	1600/1152/1004	EW Marzilstrasse Schliessf.	Marzilstrasse 29C	3005	Bern	Eis- und Wasseranlagen	3		0	-	60'900	-
Marzilbad	1600/1152/1005	EW Marzilstrasse Umkleidekab.	Marzilstrasse 29E	3005	Bern	Eis- und Wasseranlagen	3		0	-	473'700	-
Marzilbad	1600/1152/1006	EW Marzilstrasse Umkleidekab.	Marzilstrasse 45A	3005	Bern	Eis- und Wasseranlagen	3		0	-	314'600	-
Marzilbad	1600/1152/1007	EW Marzilstrasse Umkleidekab.	Marzilstrasse 45B	3005	Bern	Eis- und Wasseranlagen	3		0	-	121'900	-
Marzilbad	1600/1152/1008	EW Marzilstrasse Umkleidekab.	Marzilstrasse 45C	3005	Bern	Eis- und Wasseranlagen	3		0	-	83'900	-
Marzilbad	1600/1152/1009	EW Aarstrasse Dienstgebäude	Aarstrasse 111	3005	Bern	Eis- und Wasseranlagen	3		0	-	1'600'000	-
Marzilbad	1600/1152/1010	EW ehem. Umkleidekabinen 111a	Aarstrasse	3005	Bern	Eis- und Wasseranlagen	3		0	-	485'000	-

Abrechnungskreis Bezeichnung	Gebäude	Bezeichnung	Strasse	PLZ	Ortschaft	Kategorie	Kreis	Parzelle-Nr.	Parzellen grösse m ²	Amtlicher Wert CHF	GVB-Wert CHF	Buchwerte CHF
Marzilbad	1600/1152/1011	EW Aarstrasse Duschen bei Aare	Aarstrasse 111B	3005	Bern	Eis- und Wasseranlagen	3		0	-	50'000	-
Marzilbad	1600/1152/1012	BRU 094 B Männerbad Marzili	Aarstrasse	3005	Bern	Brunnen	3		0	-	-	-
Marzilbad	1600/1152/5000	Parzelle 645, Kreis 3	Marzilistrasse	3005	Bern	Eis- und Wasseranlagen	3	645	51641	9'349'560	-	173'651.79
Marzilbad	1600/1152/5001	Parzelle 659, Kreis 3	Marzili	3005	Bern	Eis- und Wasseranlagen	3	659	6281	45'800	-	-
Marzilbad	1600/1152/5002	Parzelle 2339, Kreis 3	Aarstrasse	3005	Bern	Eis- und Wasseranlagen	3	2339	126	12'600	-	2'688.00
Marzilbad	1600/1152/5003	Baurecht 645, Kreis 3	Marzilistrasse / Aarstrasse 29-45/111	3005	Bern	Baurecht	3	645	0	-	-	-
Marzilbad	1600/1152/5004	unselbstst. BR, Parzelle 2339, Kreis 3	Marzilistrasse / Aarstrasse 29-45/111	3005	Bern	Baurecht	3	2339	0	-	-	-
Grünfläche Thunstrasse	1600/1153/1000	BRU 098 Thunstrassenbrunnen	Thunstrasse	3006	Bern	Brunnen	4		0	-	-	-
Grünfläche Thunstrasse	1600/1153/5000	Parzelle 558, Kreis 4	Thunstrasse	3006	Bern	unbebaut. Grundstück	4	558	460	-	-	-
Ka-We-De	1600/1154/1000	EW KA-WE-DE Hauptgebäude	Jubiläumsstrasse 101	3005	Bern	Eis- und Wasseranlagen	4		0	-	34'000'000	4'409'598.98
Ka-We-De	1600/1154/1001	EW KA-WE-DE Garage Eismaschine	Jubiläumsstrasse 101A	3005	Bern	Eis- und Wasseranlagen	4		0	-	200'000	-
Ka-We-De	1600/1154/1002	EW KA-WE-DE Pumpenhaus	Jubiläumsstrasse 101B	3005	Bern	Eis- und Wasseranlagen	4		0	-	150'000	-
Ka-We-De	1600/1154/1003	EW KA-WE-DE Umkleidekabinen	Jubiläumsstrasse 101C	3005	Bern	Eis- und Wasseranlagen	4		0	-	150'000	-
Ka-We-De	1600/1154/1004	EW KA-WE-DE Umkleidekabinen	Jubiläumsstrasse 101D	3005	Bern	Eis- und Wasseranlagen	4		0	-	80'000	-
Ka-We-De	1600/1154/5000	Parzelle 2208, Kreis 4	Baurecht auf 2207/IV	Ka-We-De 3005	Bern	Eis- und Wasseranlagen	4	2208	0	16'883'300	-	-
Ka-We-De	1600/1154/5001	Parzelle 703, Kreis 4	Jubiläumsstrasse	3005	Bern	Eis- und Wasseranlagen	4	73	3515	-	-	-
Lorrainebad	1600/1155/1000	EW Lorrainebad Betriebsgebäude	Uferweg 70	3013	Bern	Eis- und Wasseranlagen	5		0	-	300'000	223'945.33
Lorrainebad	1600/1155/1001	EW Lorrainebad Umkleidekabine	Uferweg 70A	3013	Bern	Eis- und Wasseranlagen	5		0	-	300'000	97'940.07
Lorrainebad	1600/1155/1002	EW Lorrainebad Umkleidekabine	Uferweg 70B	3013	Bern	Eis- und Wasseranlagen	5		0	-	100'000	63'375.34
Lorrainebad	1600/1155/1003	EW Lorrainebad Umkleidekabine	Uferweg 70C	3013	Bern	Eis- und Wasseranlagen	5		0	-	200'000	80'661.70
Lorrainebad	1600/1155/1004	EW Lorrainebad Umkleidekabine	Uferweg 70D	3013	Bern	Eis- und Wasseranlagen	5		0	-	200'000	132'512.80
Lorrainebad	1600/1155/1005	EW Lorrainebad Umkleidekabine	Uferweg 70E	3013	Bern	Eis- und Wasseranlagen	5		0	-	450'000	40'326.85
Lorrainebad	1600/1155/1006	EW Lorrainebad Umkleidekabine	Uferweg 70F	3013	Bern	Eis- und Wasseranlagen	5		0	-	300'000	-
Lorrainebad	1600/1155/5000	unselbstst. Baurecht, Parzelle 1459, Kre	Uferweg	3013	Bern	Baurecht	5	1459	33961	1'330'150	-	-
Park Humboldtstrasse	1600/1156/1000	BRU 074 B Humboldtstrasse	Humboldtstrasse	3013	Bern	Brunnen	5		0	-	-	-
Park Humboldtstrasse	1600/1156/5000	Parzelle 1118, Kreis 5	Humboldtstrasse	3013	Bern	unbebaut. Grundstück	5	1118	3859	-	-	-
WVlterbad	1600/1157/1000	EW WVlterbad Garderobe DW	Scheibenstrasse 65	3014	Bern	Eis- und Wasseranlagen	5		0	-	18'000'000	73'780.93
WVlterbad	1600/1157/1001	EW WVlterbad Garderobe	Scheibenstrasse 65A	3014	Bern	Eis- und Wasseranlagen	5		0	-	800'000	10'460.55
WVlterbad	1600/1157/1002	EW WVlterbad Hallenbad	Scheibenstrasse 65C	3014	Bern	Eis- und Wasseranlagen	5		0	-	18'000'000	1'337'543.65
WVlterbad	1600/1157/1003	EW WVlterbad Restaurant	Scheibenstrasse 65E	3014	Bern	Eis- und Wasseranlagen	5		0	-	3'000'000	17'431.70
WVlterbad	1600/1157/1004	BRU 080 Schlangenbrunnen	Scheibenstrasse	3014	Bern	Brunnen	5		0	-	-	-
WVlterbad	1600/1157/5000	Parzelle 847, Kreis 5	Scheibenstrasse	3014	Bern	Eis- und Wasseranlagen	5	847	62298	15'915'020	-	1'344'832.55
Frankenstrasse 1	1600/1158/1000	VG Franckenstrasse	Franckenstrasse 1	3018	Bern	Verwaltungsgebäude	6		0	-	1'000	2'756'594.87
Frankenstrasse 1	1600/1158/5000	Parzelle 2677, Kreis 6	Franckenstrasse	3018	Bern	Verwaltungsgebäude	6	2677	3110	2'864'500	-	-
Weyermannshaus	1600/1159/1000	EW Weyermannshaus Hauptgebäude	Stöckackerstrasse 9	3027	Bern	Eis- und Wasseranlagen	6		0	-	48'000'000	33'036'493.29
Weyermannshaus	1600/1159/1001	EW Weyermannshaus NG Rest.	Stöckackerstrasse 11	3027	Bern	Eis- und Wasseranlagen	6		0	-	1'600'000	-
Weyermannshaus	1600/1159/1002	EW Weyermannshaus NG WC	Stöckackerstrasse 11A	3027	Bern	Eis- und Wasseranlagen	6		0	-	150'000	-
Weyermannshaus	1600/1159/1003	EW Weyermannshaus Gard. Süd	Stöckackerstrasse 15	3027	Bern	Eis- und Wasseranlagen	6		0	-	800'000	1'063'089.91
Weyermannshaus	1600/1159/1004	EW Weyermannshaus Gard. Süd Laq	Stöckackerstrasse 15A	3027	Bern	Eis- und Wasseranlagen	6		0	-	1'000	265'772.48
Weyermannshaus	1600/1159/1005	EW Weyermannshaus Gard. Ost	Stöckackerstrasse 13	3027	Bern	Eis- und Wasseranlagen	6		0	-	1'900'000	744'737.26
Weyermannshaus	1600/1159/1006	EW Weyermannshaus Neubau HG	Stöckackerstrasse 9	3027	Bern	Eis- und Wasseranlagen	6		0	-	-	-
Weyermannshaus	1600/1159/1007	EW Weyermannshaus Neubau US	Stöckackerstrasse	3027	Bern	Eis- und Wasseranlagen	6		0	-	-	-
Weyermannshaus	1600/1159/1008	EW Weyermannshaus Neubau Gard.	Stöckackerstrasse	3027	Bern	Eis- und Wasseranlagen	6		0	-	-	-
Weyermannshaus	1600/1159/5000	Parzelle 250, Kreis 6	Stöckackerstrasse	3027	Bern	Eis- und Wasseranlagen	6	250	87053	25'467'590	-	2'086'959.80
Camping Eichholz	1600/1160/1000	Camping Eichholz Nassräume	Strandweg 41	3084	Wabern	Gastronomie und Camping	0		0	-	780'000	488'118.45
Camping Eichholz	1600/1160/1001	Camping Eichholz Restaurant	Strandweg 45	3084	Wabern	Gastronomie und Camping	0		0	-	580'000	-
Camping Eichholz	1600/1160/1002	Camping Eichholz Zimmer 1 - 5	Strandweg 43	3084	Wabern	Gastronomie und Camping	0		0	-	200'000	121'584.31
Camping Eichholz	1600/1160/1003	Camping Eichholz Zimmer 6 - 10	Strandweg 47	3084	Wabern	Gastronomie und Camping	0		0	-	200'000	121'584.31
Camping Eichholz	1600/1160/1004	Camping Eichholz Dienstwohnung	Strandweg 49	3084	Wabern	Gastronomie und Camping	0		0	-	600'000	375'687.05
Camping Eichholz	1600/1160/1005	Camping Eichholz Gerätehaus	Strandweg 51	3084	Wabern	Gastronomie und Camping	0		0	-	67'600	-
Camping Eichholz	1600/1160/5000	Parzelle 3281	Strandweg	3084	Wabern	Gastronomie und Camping	0		0	-	-	-
Sportplatz Bottigenmoos	1600/1161/1000	SP Bottigenmoos	Moosweg keine Haus	3027	Bern	Sportanlage	2	3281	59224	2'173'840	-	253'488.96
Sportplatz Länggasse	1600/1162/1000	SP Neufeld Chalet	Neubrückstrasse 147	3012	Bern	Sportanlage	2		0	-	451'100	61'597.28
Sportplatz Länggasse	1600/1162/1001	SP Neufeld Garderobe/Tribüne	Neubrückstrasse 149	3012	Bern	Sportanlage	2		0	-	7'393'000	1'208'873.35
Sportplatz Länggasse	1600/1162/1002	SP Neufeld Materialschopf	Neubrückstrasse 149A	3012	Bern	Sportanlage	2		0	-	68'200	6'613.67
Sportplatz Länggasse	1600/1162/1003	SP Neufeld Geräteraum	Neubrückstrasse 149B	3012	Bern	Sportanlage	2		0	-	68'200	5'392.38
Sportplatz Länggasse	1600/1162/1004	SP Neufeld Abortanlage	Neubrückstrasse 149C	3012	Bern	Sportanlage	2		0	-	-	-
Sportplatz Länggasse	1600/1162/1005	SP Neufeld Kiosk/WC-Anlage	Neubrückstrasse 149D	3012	Bern	Sportanlage	2		0	-	12'000	-
Sportplatz Länggasse	1600/1162/1006	SP Neufeld Gebäude	Neubrückstrasse 149E	3012	Bern	Sportanlage	2		0	-	-	-
Sportplatz Länggasse	1600/1162/1007	SP Neufeld Schopf	Neubrückstrasse 149F	3012	Bern	Sportanlage	2		0	-	41'900	4'060.59
Sportplatz Länggasse	1600/1162/1008	SP Neufeld Kühlräume	Neubrückstrasse 149G	3012	Bern	Sportanlage	2		0	-	1'000	-
Sportplatz Länggasse	1600/1162/1009	SP Neufeld Unterirdisches Geb.	Neubrückstrasse 149J	3012	Bern	Sportanlage	2		0	-	1'000	-
Sportplatz Länggasse	1600/1162/1010	SP Länggasse Garderoben-Cont.	Neubrückstrasse	3012	Bern	Sportanlage	2		0	-	-	151'078.65
Sportplatz Länggasse	1600/1162/5000	Parzelle 2277, Kreis 2	Baurecht auf 761/III	3012	Bern	Sportanlage	2	2277	0	3'120'500	-	1'515'413.24
Sportplatz Länggasse	1600/1162/5001	Parzelle 761, Kreis 2 (E3 Zusatz SP Neuf	Neubrückstrasse	3012	Bern	Sportanlage	2	761	0	-	-	-
Sportplatz Viererfeld	1600/1163/1000	SP Viererfeld	Studerstrasse 31	3004	Bern	Sportanlage	2		0	-	271'000	-
Sportplatz Viererfeld	1600/1163/1001	SP Viererfeld Garderobe/Bugett	Studerstrasse	3004	Bern	Sportanlage	2		0	-	-	-
Sportplatz Lory	1600/1164/1000	SP Lory Garderobengebäude	Schlossstrasse 12	3008	Bern	Sportanlage	3		0	-	151'100	-
Sportplatz Lory	1600/1164/1001	WC Spielplatz Lory	Schlossstrasse 12A	3008	Bern	Öffentliche WC-Anlage	3		0	-	90'200	-
Sportplatz Lory	1600/1164/1002	BRU 153 B Spielplatz Lory	Schlossstrasse	3008	Bern	Brunnen	3		0	-	-	-
Sportplatz Lory	1600/1164/5000	Parzelle 2858, Kreis 3 (E3 Zusatz SP Lor	Lorystrasse	3008	Bern	Infrastrukturgebäude	3	2858	9893	829'940	-	-
Sportplatz Weissenstein	1600/1165/1000	SP Weissenstein Garderobe	Somazistrasse 18	3008	Bern	Sportanlage	3		0	-	1'945'200	1'565'977.62
Sportplatz Weissenstein	1600/1165/1001	SP Weissenstein Wander Gardero	Schwarzenburgstrasse 76	3008	Bern	Sportanlage	3		0	-	1'174'500	148'088.28
Sportplatz Weissenstein	1600/1165/5000	Parzelle 4017, Kreis 3 (E3 Zusatz SP Wei	Baurecht auf 1677/III	3008	Bern	Sportanlage	3	4017	0	2'341'920	-	1'426'978.28
Sportplatz Weissenstein	1600/1165/5001	Parzelle 3647, Kreis 3	Baurecht auf 3646/III	3008	Bern	Sportanlage	3	3647	0	607'500	-	-
Sportplatz Weissenstein	1600/1165/5002	Parzelle 3646, Kreis 3 (E3 Zusatz SP Wei	Baurecht auf 3646/III	3008	Bern	Sportanlage	3	3646	0	-	-	-
Allmend	1600/1166/1000	SP Allmend Remise	Mingerstrasse 22	3014	Bern	Sportanlage	4		0	-	1'500'000	5'537'302.27
Allmend	1600/1166/1001	SGB Schermenweg 132	Schermerweg 132	3014	Bern	Infrastrukturgebäude	4		0	-	-	-
Allmend	1600/1166/5000	Parzelle 1924, Kreis 4 (E3 Zusatz Grosse	Schermerweg	3014	Bern	unbebaut. Grundstück	4	1924	267616	3'003'290	-	-
Allmend	1600/1166/5001	Parzelle 1922, Kreis 4	Schermerweg	3014	Bern	unbebaut. Grundstück	4	1922	141233	3'300	-	-
Allmend	1600/1166/5002	Parzelle 3853, Kreis 4	Bolligenstrasse	3014	Bern	unbebaut. Grundstück	4	3853	594	-	-	-
Sportplatz Murfeld	1600/1167/1000	SP Murfeld	Jupiterstrasse 6	3015	Bern	Sportanlage	4		0	-	1'127'900	1'096'721.70
Sportplatz Murfeld	1600/1167/5000	Parzelle 3872, Kreis 4 (E3 Zusatz Jupite	Wittigkofenweg	3015	Bern	Sportanlage	4	3872	28517	1'657'800	-	311'868.16
Sportplatz Altenberg	1600/1168/1000	TH Altenberg	Altenbergstrasse 39	3013	Bern	Turnhalle	5		0	-	5'100'000	169'279.70
Sportplatz Altenberg	1600/1168/5000	Parzelle 1085, Kreis 5 (E3 Zusatz TH Alt	Altenbergstrasse	3013	Bern	Turnhalle	5	1085	8554	3'493'440	-	-
Sportplatz Wankdorf	1600/1169/1000	SP Wankdorf Sporthalle	Papiermühlestrasse 91	3014	Bern	Sportanlage	5		0	-	30'800'000	7'694'491.30

Abrechnungskreis Bezeichnung	Gebäude	Bezeichnung	Strasse	PLZ	Ortschaft	Kategorie	Kreis	Parzelle-Nr.	Parzellen grösse m ²	Antwärtiger Wert CHF	GVB-Wert CHF	Buchwerte CHF
Sportplatz Wankdorf	1600/1169/1001	SP Wankdorf Geräte	Papiermühlestrasse 91A	3014	Bern	Sportanlage	5	0	0	-	400'000	16'102.17
Sportplatz Wankdorf	1600/1169/1002	SP Wankdorf Velo-Unterstand	Papiermühlestrasse 91B	3014	Bern	Sportanlage	5	0	0	-	45'100	21'472.33
Sportplatz Wankdorf	1600/1169/1003	SP Wankdorf Garage-Tribüne	Papiermühlestrasse 91C	3014	Bern	Sportanlage	5	0	0	-	180'000	-
Sportplatz Wankdorf	1600/1169/1004	SP Wankdorf Kiosk-Gar-Tribüne	Papiermühlestrasse 91D	3014	Bern	Sportanlage	5	0	0	-	120'000	-
Sportplatz Wankdorf	1600/1169/1005	SP Wankdorf Leichtath-Tribüne	Papiermühlestrasse 91E	3014	Bern	Sportanlage	5	0	0	-	2'411'000	-
Sportplatz Wankdorf	1600/1169/1006	SP Wankdorf Technik-Zentrale	Papiermühlestrasse 91F	3014	Bern	Sportanlage	5	0	0	-	33'000	-
Sportplatz Wankdorf	1600/1169/5000	Parzelle 3022, Kreis 5 (E3 Zusatz SP Wan	Baurecht auf 848/V	3014	Bern	Sportanlage	5	848	0	23'720'800	-	263'372.83
Sportplatz Wankdorf	1600/1169/5001	Parzelle 3135, Kreis 5	Baurecht auf 2655/V	3014	Bern	Sportanlage	5	2655	0	0	-	-
Sportplatz Wankdorf	1600/1169/5002	unselbst. Baurecht, Parzelle 3022, Kre	Papiermühlestrasse 91	3014	Bern	Baurecht	5	3022	0	-	-	-
Sportplatz Wvler	1600/1170/1000	SP Wvler Garderobe Tribune	Scheibenstrasse 65B+G	3014	Bern	Sportanlage	5	0	0	-	4'000'000	4'631'812.36
Sportplatz Wvler	1600/1170/1001	SP Wvler Geräteraum	Scheibenstrasse 65D	3014	Bern	Sportanlage	5	0	0	-	50'000	-
Sportplatz Wvler	1600/1170/1002	SP Wvler Geräte Toilette	Scheibenrain 50	3014	Bern	Sportanlage	5	0	0	-	27'700	-
Sportplatz Wvler	1600/1170/5000	Parzelle 847, Kreis 5 (E3 Zusatz SP Wvle	Scheibenstrasse	3014	Bern	Sportanlage	5	847	0	15'915'020	-	-
Sportplatz Wvler	1600/1170/5001	Parzelle 2870, Kreis 5	Scheibenstrasse	3014	Bern	Sportanlage	5	2870	0	0	-	-
Sportplatz Wvler	1600/1170/5002	Baurecht 3141, Kreis 5	Scheibenstrasse 65	3014	Bern	Gastronomie und Camping	5	847	0	0	-	-
Brünnenaut	1600/1171/1000	Pfundscheune	Brünnenstrasse 12	3027	Bern	Infrastrukturbauwerke	6	0	0	-	262'200	-
Brünnenaut	1600/1171/1001	Pavillon	Brünnenstrasse 8	3027	Bern	Treffpunkte	6	0	0	-	676'700	64'541.84
Brünnenaut	1600/1171/1002	Brünnenstrasse 10 Bauernhaus	Brünnenstrasse 10	3027	Bern	Sportanlage	6	0	0	-	2'260'000	869'850.29
Brünnenaut	1600/1171/1003	Brünnenstrasse 8B Speicher	Brünnenstrasse 8B	3027	Bern	nicht definiert	6	0	0	-	40'000	-
Brünnenaut	1600/1171/1004	KITA & TAGI Brünnenaut	Brünnenstrasse 4	3027	Bern	Tagesbetreuung	6	0	0	-	4'000'000	2'258'802.54
Brünnenaut	1600/1171/1005	KITA & TAGI Brünnenaut	Brünnenstrasse 4A	3027	Bern	Tagesbetreuung	6	0	0	-	16'900	138.73
Brünnenaut	1600/1171/5000	Parzelle 4736, Kreis 6 (E3 Zusatz SP Brü	Brünnenstrasse	3027	Bern	Grünflächen	6	4736	30757	1'528'720	-	-
Brünnenaut	1600/1171/5001	Parzelle 4242, Kreis 6	Brünnenstrasse	3027	Bern	Grünflächen	6	4242	5595	2'236'490	-	1'095'354.43
Brünnenaut	1600/1171/5002	Parzelle 4598, Kreis 6	Baurecht auf 3709/VI	3027	Bern	Treffpunkte	6	4598	0	244'400	-	-
Brünnenaut	1600/1171/5003	Parzelle 4733, Kreis 6	Murtenstrasse	3027	Bern	unbebaut. Grundstück	6	4733	2248	1'120	-	-
Brünnenaut	1600/1171/5004	Baurecht 5077, Kreis 6	Brünnenstrasse 10	3027	Bern	Allg. Sozialbauten	6	4736	0	0	-	-
Sportplatz Bodenweid	1600/1172/1000	SP Bodenweid Tribüne	Freiburgrasse 201	3018	Bern	Sportanlage	6	0	0	-	1'070'000	1'791'483.34
Sportplatz Bodenweid	1600/1172/1001	SP Bodenweid Geräteschopf	Freiburgrasse 201B	3018	Bern	Sportanlage	6	0	0	-	20'000	-
Sportplatz Bodenweid	1600/1172/1002	SP Bodenweid Turnhalle	Freiburgrasse 203	3018	Bern	Sportanlage	6	0	0	-	3'600'000	1'480'051.57
Sportplatz Bodenweid	1600/1172/1003	SP Bodenweid Garage	Freiburgrasse 201A	3018	Bern	Sportanlage	6	0	0	-	-	-
Sportplatz Bodenweid	1600/1172/1004	SP Bodenweid Pumpenhäus	Freiburgrasse 201C	3018	Bern	Sportanlage	6	0	0	-	1'000	-
Sportplatz Bodenweid	1600/1172/1005	SP Bodenweid prov. Garderobe	Freiburgrasse	3018	Bern	Sportanlage	6	0	0	-	-	493'350.52
Sportplatz Bodenweid	1600/1172/5000	Parzelle 442, Kreis 6 (E3 Zusatz SP Bode	Freiburgrasse	3018	Bern	Sportanlage	6	442	48142	3'829'940	-	3'585'603.59
Sportplatz Holenacker	1600/1173/1000	SP Holenacker	Holenackerstrasse 32	3027	Bern	Sportanlage	6	0	0	-	1'000	489'949.12
Sportplatz Holenacker	1600/1173/5000	Parzelle 4675, Kreis 6	Baurecht auf 4674/VI	3027	Bern	Sportanlage	6	4674	545	-	-	-
Sportplatz Holenacker	1600/1173/5001	Parzelle 4186, Kreis 6	Holenackerstrasse	3027	Bern	unbebaut. Grundstück	6	4186	4160	162'700	-	-
Sportplatz Holenacker	1600/1173/5002	Parzelle 4581, Kreis 6	Holenackerstrasse	3027	Bern	Sportanlage	6	4581	15002	612'200	-	293'430.40
Sportplatz Holenacker	1600/1173/5003	Parzelle 4354, Kreis 6	Holenackerstrasse	3027	Bern	Sportanlage	6	4354	1237	-	-	-
Sportplatz Holenacker	1600/1173/5004	Parzelle 4675, Kreis 6 (E3 Zusatz SP Hol	Holenackerstrasse	3027	Bern	Sportanlage	6	4675	0	-	-	-
Velostation PostParc	1600/1174/1000	VELO PostParc	Boegenschützenstrasse keine Haus	3011	Bern	Öffentliche Parkierungsanlagen	1	0	0	-	-	-
Altes Schlachthaus	1600/1175/1000	Altes Schlachthaus	Rathausgasse 20	3011	Bern	Konzert- und Theatersaal	1	0	0	-	3'500'000	609'992.50
Altes Schlachthaus	1600/1175/1001	Altes Schlachthaus	Rathausgasse 22	3011	Bern	Konzert- und Theatersaal	1	0	0	-	3'500'000	204'879.69
Altes Schlachthaus	1600/1175/5000	Parzelle 445, Kreis 1	Rathausgasse	3011	Bern	Konzert- und Theatersaal	1	445	147	1'125'900	-	-
Altes Schlachthaus	1600/1175/5001	Parzelle 443, Kreis 1	Rathausgasse	3011	Bern	Konzert- und Theatersaal	1	443	261	796'900	-	-
Blutturn	1600/1176/1000	Blutturn	Langmauerweg 114	3011	Bern	Kunstabtuen	1	0	0	-	100'000	-
Blutturn	1600/1176/5001	Parzelle 1188, Kreis 1	Langmauerweg	3011	Bern	Brunnen	1	1188	70	31'200	-	-
Erlacherhof	1600/1177/1000	VG Erlacherhof	Junkerngasse 47/49	3011	Bern	Verwaltungsgebäude	1	0	0	-	31'300'000	5'480'581.70
Erlacherhof	1600/1177/1001	BRU 232 Springbrunnen	Junkerngasse	3011	Bern	Brunnen	1	0	0	-	-	-
Erlacherhof	1600/1177/5000	Parzelle 231, Kreis 1	Junkerngasse	3011	Bern	Verwaltungsgebäude	1	231	1817	8'588'200	-	-
Erlacherhof	1600/1177/5001	Parzelle 207, Kreis 1	Junkerngasse	3011	Bern	Verwaltungsgebäude	1	207	780	1'639'500	-	-
Erlacherhof	1600/1177/5002	Parzelle 1491, Kreis 1	Junkerngasse	3011	Bern	Verwaltungsgebäude	1	1491	6	-	-	-
Schule Grabenpromenade	1600/1178/1000	VS Volkshochschule	Grabenpromenade / Brunngasse 3 / 6	3011	Bern	Andere Schulen	1	0	0	-	5'453'000	60'021.84
Schule Grabenpromenade	1600/1178/5000	Parzelle 376, Kreis 1	Grabenpromenade	3011	Bern	Andere Schulen	1	376	257	1'673'000	-	-
Stadttheater	1600/1179/1000	Theaterstock	Nägelgasse 1	3011	Bern	Konzert- und Theatersaal	1	0	0	-	3'220'000	645'119.04
Stadttheater	1600/1179/1001	Stadttheater Hauptgebäude	Kornhausplatz 20	3011	Bern	Konzert- und Theatersaal	1	0	0	-	130'500'000	4'210'411.52
Stadttheater	1600/1179/1002	Alte Kornhauspost	Nägelgasse 1A	3011	Bern	Konzert- und Theatersaal	1	0	0	-	8'000'000	2'227'958.24
Stadttheater	1600/1179/5000	Parzelle 830, Kreis 1	Kornhausplatz	3011	Bern	Konzert- und Theatersaal	1	830	1832	29'730'890	-	-
Stadttheater	1600/1179/5001	Parzelle 855, Kreis 1	Nägelgasse	3011	Bern	Konzert- und Theatersaal	1	855	143	937'500	-	0.96
Stadttheater	1600/1179/5002	Parzelle 856, Kreis 1	Nägelgasse	3011	Bern	Konzert- und Theatersaal	1	856	705	-	-	480'000.00
Velostation Bubenbergrplatz	1600/1180/1000	VELO Milchqässli	Bahnhofplatz 10C	3011	Bern	Öffentliche Parkierungsanlagen	1	0	0	-	4'200'000	-
Velostation Bubenbergrplatz	1600/1180/5000	Parzelle 1519, Kreis 1	Baurecht auf 1093/II (Bahnhofplatz 10C	3011	Bern	Öffentl. Parkierung	1	1519	0	920'000	-	-
Zytlglogge	1600/1181/1000	Zeitlockenturm	Bim Zytglogge 3	3011	Bern	Kirchenbauten	1	0	0	-	10'000'000	78'103.44
Zytlglogge	1600/1181/5000	Parzelle 693, Kreis 1	Zytlgloggeturm	3011	Bern	Öffentl. WC-Anlage	1	693	122	2'545'000	-	-
Reitschule	1600/1182/1000	Grosse Halle	Schützenmattstrasse 7	3012	Bern	Konzert- und Theatersaal	2	0	0	-	4'200'000	2'985'852.39
Reitschule	1600/1182/1001	Trakt Ost/Frauenraum, Kino	Schützenmattstrasse 9	3012	Bern	Konzert- und Theatersaal	2	0	0	-	1'100'000	707'956.17
Reitschule	1600/1182/1002	Trakt Nord/Dojo	Schützenmattstrasse 11	3012	Bern	Konzert- und Theatersaal	2	0	0	-	950'000	663'737.52
Reitschule	1600/1182/1003	Trakt West/Dachstock, Rest.	Neubrückestrasse 6	3012	Bern	Konzert- und Theatersaal	2	0	0	-	2'000'000	885'977.82
Reitschule	1600/1182/1004	Trakt West/Druckerei, Wohnung	Neubrückestrasse 8	3012	Bern	Konzert- und Theatersaal	2	0	0	-	1'900'000	881'618.65
Reitschule	1600/1182/5000	Parzelle 1226, Kreis 2	Neubrückestrasse	3012	Bern	Treffpunkte	2	1226	5220	4'964'500	-	-
Alte Dampfzentrale	1600/1183/1000	Alte Dampfzentrale	Marzillisstrasse 47	3005	Bern	Konzert- und Theatersaal	3	0	0	-	12'350'000	3'407'048.64
Alte Dampfzentrale	1600/1183/1002	Buvette	Marzillisstrasse 47B	3005	Bern	Gastronomie und Camping	3	0	0	-	-	-
Alte Dampfzentrale	1600/1183/5000	Parzelle 602, Kreis 3	Marzillisstrasse	3005	Bern	Konzert- und Theatersaal	3	602	4913	4'755'700	-	-
Bundesgasse 33	1600/1184/1000	VG Bundesgasse 33	Bundesgasse 33	3011	Bern	Verwaltungsgebäude	3	0	0	-	47'080'000	26'764'668.53
Bundesgasse 33	1600/1184/1001	BRU 217 B Bundesgasse im Hof	Bundesgasse	3011	Bern	Brunnen	3	0	0	-	-	-
Bundesgasse 33	1600/1184/5000	Parzelle 3722, Kreis 3	Bundesgasse	3011	Bern	Verwaltungsgebäude	3	3722	2789	40'745'100	-	-
Schule KBS (KV)	1600/1185/1000	BS Efingerstrasse	Efingerstrasse 70	3008	Bern	Andere Schulen	3	0	0	-	15'960'000	2'871'636.52
Schule KBS (KV)	1600/1185/1001	BS Schösslistrasse	Schösslistrasse 29	3008	Bern	Andere Schulen	3	0	0	-	3'045'400	84'169.52
Schule KBS (KV)	1600/1185/5000	Parzelle 3300, Kreis 3	Efingerstrasse	3008	Bern	Andere Schulen	3	3300	2801	7'108'900	-	-
Schule KBS (KV)	1600/1185/5001	Parzelle 3368, Kreis 3	Schösslistrasse	3008	Bern	Andere Schulen	3	3368	1708	921'100	-	-
Zieglerstrasse 62	1600/1186/1000	TH Philosophenweg	Philosophenweg 22	3007	Bern	Turnhalle Sportbetrieb	3	0	0	-	1'000	474'150.51
Zieglerstrasse 62	1600/1186/1001	VG Zieglerstrasse	Zieglerstrasse 62	3007	Bern	Verwaltungsgebäude	3	0	0	-	1'000	2'691'017.59
Muristalden	1600/1187/1000	WH Kleiner Muristalden	Kleiner Muristalden 7A	3006	Bern	Infrastrukturbauwerke	4	0	0	-	33'900	-
Muristalden	1600/1187/1001	BRU 106 Brunnen Bärengraben	Kleiner Muristalden (Unten)	3006	Bern	Brunnen	4	0	0	-	-	-
Muristalden	1600/1187/1002	BRU 101 Tavelbrunnen	Tavelterrasse	3006	Bern	Brunnen	4	0	0	-	-	-
Muristalden	1600/1187/5000	Parzelle 4090, Kreis 4	Grosser Muristalden	3006	Bern	unbebaut. Grundstück	4	4090	13417	3'700	-	-
Muristalden	1600/1187/5001	Parzelle 2560, Kreis 4	Liebeggweg	3006	Bern	unbebaut. Grundstück	4	2560	126	-	-	-

Abrechnungskreis Bezeichnung	Gebäude	Bezeichnung	Strasse	PLZ	Ortschaft	Kategorie	Kreis	Parzelle-Nr.	Parzellen grösse m²	Amtlicher Wert CHF	GVB-Wert CHF	Buchwerte CHF
Scheune Wyssloch	1600/1188/1000	WH Schosshaldenstrasse	Schosshaldenstrasse 76A	3006	Bern	Infrastrukturgebäude	4		0	-	203'000	-
Scheune Wyssloch	1600/1188/1001	WH Schosshaldenstrasse	Schosshaldenstrasse 76	3006	Bern	Infrastrukturgebäude	4		0	-	451'100	-
Scheune Wyssloch	1600/1188/5000	Parzelle 2779, Kreis 4	Schosshaldenstrasse	3006	Bern	unbebaut. Grundstück	4	2779	26761	61'350	-	-
Scheune Wyssloch	1600/1188/5001	Parzelle 3970, Kreis 4	Schönarülen	3006	Bern	unbebaut. Grundstück	4	3970	6549	2'490	-	-
Scheune Wyssloch	1600/1188/5002	Parzelle 3850, Kreis 4	Bürlenstrasse	3006	Bern	unbebaut. Grundstück	4	3850	2800	1'480	-	-
Scheune Wyssloch	1600/1188/5003	unselbstst. Baurecht, Parzelle 2779 + 39	Schosshaldenstrasse 76	3006	Bern	Infrastrukturgebäude	4	2779/3970	0	-	-	-
Verein Nydeqheim	1600/1189/1000	QA-Depot	Bolliengenstrasse 79	3006	Bern	Konzert- und Theatersaal	4		0	-	35'000	-
Verein Nydeqheim	1600/1189/1001	DZ Bolliengenstrasse	Bolliengenstrasse 85	3006	Bern	Konzert- und Theatersaal	4		0	-	180'000	69'593.40
Verein Nydeqheim	1600/1189/1002	DZ Bolliengenstrasse	Bolliengenstrasse 87	3006	Bern	Durchgangszentrum	4		0	-	34'000	62'866.23
Verein Nydeqheim	1600/1189/1003	DZ Bolliengenstrasse	Bolliengenstrasse 87A	3006	Bern	Konzert- und Theatersaal	4		0	-	10'000	14'723.38
Verein Nydeqheim	1600/1189/1004	DZ Bolliengenstrasse	Bolliengenstrasse 89	3006	Bern	Konzert- und Theatersaal	4		0	-	101'500	139'539.52
Verein Nydeqheim	1600/1189/1005	Bolliengenstrasse 79A	Bolliengenstrasse 79A	3006	Bern	nicht definiert	4		0	-	-	-
Verein Nydeqheim	1600/1189/5000	Parzelle 3856, Kreis 4	Bolliengenstrasse	3006	Bern	unbebaut. Grundstück	4	3856	7153	1'518'370	-	1.00
Archiv Eidgenordwand	1600/1190/1000	Eidgenordwand	Eidgenordwand	3818	Grindelwald	nicht definiert	0		0	-	1'000	-
Polizeistützpunkt Mitte	1600/1191/1000	Waisenhausplatz 32	Waisenhausplatz 32	3011	Bern	Verwaltungsgebäude	1		0	-	18'000'000	5'339'249.91
Polizeistützpunkt Mitte	1600/1191/1001	Waisenhausplatz 32A	Waisenhausplatz 32A	3011	Bern	Verwaltungsgebäude	1		0	-	10'400'000	2'418'164.68
Polizeistützpunkt Mitte	1600/1191/1002	Hodlerstrasse 6	Hodlerstrasse 6	3011	Bern	Verwaltungsgebäude	1		0	-	25'000'000	734'139.29
Polizeistützpunkt Mitte	1600/1191/5000	Parzelle 864, Kreis 1	Hodlerstrasse	3011	Bern	Verwaltungsgebäude	1	864	15633	26'849'940	-	25'829.39
Polizeistützpunkt Mitte	1600/1191/5001	Baurecht 695, Kreis 1	Waisenhausplatz 32	3011	Bern	Baurecht	1	864	0	-	-	-
Predigerasse 12	1600/1192/1000	VG Predigerasse 12	Predigerasse 12	3011	Bern	Verwaltungsgebäude	1		0	-	12'560'000	4'539'382.08
Predigerasse 12	1600/1192/5000	Parzelle 698, Kreis 1	Predigerasse	3011	Bern	Verwaltungsgebäude	1	698	454	8'468'700	-	-
Predigerasse 4-10	1600/1193/1000	VG Predigerasse 4-10	Predigerasse 10	3011	Bern	Verwaltungsgebäude	1		0	-	8'459'300	4'264'722.64
Predigerasse 4-10	1600/1193/1001	VG Predigerasse	Predigerasse 4	3011	Bern	Verwaltungsgebäude	1		0	-	3'722'100	-
Predigerasse 4-10	1600/1193/1002	VG Predigerasse	Predigerasse 6	3011	Bern	Verwaltungsgebäude	1		0	-	4'624'400	-
Predigerasse 4-10	1600/1193/1003	VG Predigerasse	Predigerasse 8	3011	Bern	Verwaltungsgebäude	1		0	-	1'000	-
Predigerasse 4-10	1600/1193/5000	Parzelle 827, Kreis 1	Predigerasse	3011	Bern	Verwaltungsgebäude	1	827	147	4'330'100	-	-
Predigerasse 4-10	1600/1193/5001	Parzelle 826, Kreis 1	Predigerasse	3011	Bern	Verwaltungsgebäude	1	826	131	2'554'200	-	-
Predigerasse 4-10	1600/1193/5002	Parzelle 825, Kreis 1	Predigerasse	3011	Bern	Verwaltungsgebäude	1	825	175	3'145'100	-	-
Predigerasse 4-10	1600/1193/5003	Parzelle 824, Kreis 1	Predigerasse	3011	Bern	Verwaltungsgebäude	1	824	137	2'408'200	-	-
Predigerasse 5	1600/1194/1000	VG Predigerasse	Predigerasse 5	3011	Bern	Verwaltungsgebäude	1		0	-	33'000'000	3'887'402.80
Predigerasse 5	1600/1194/5000	Parzelle 857, Kreis 1	Nägelgasse	3011	Bern	Verwaltungsgebäude	1	857	1202	16'267'700	-	-
ZSA Bubenbergrain	1600/1195/1000	ZSA Bubenbergrain	Bubenbergrain 11	3011	Bern	Schutzraum	1		0	-	250'000	-
ZSA Bubenbergrain	1600/1195/5000	Parzelle 230, Kreis 1	Junkerngasse	3011	Bern	unbebaut. Grundstück	1	230	2004	-	-	-
ZSA Junkerngasse	1600/1196/1000	ZSA Junkerngasse	Junkerngasse 27A	3011	Bern	Schutzraum	1		0	-	-	-
Feuerwehrmagazin Ahornweg	1600/1197/1000	MAG Ahornweg	Ahornweg 2	3012	Bern	Infrastrukturgebäude	2		0	-	-	-
Feuerwehrmagazin Ahornweg	1600/1197/5000	Parzelle 322, Kreis 2	Ahornweg	3012	Bern	Infrastrukturgebäude	2	322	0	273'710	-	-
Murtenstrasse	1600/1199/1000	SRB Stützpunkt Forsthaus West	Murtenstrasse 98	3008	Bern	nicht definiert	2		0	-	39'000'000	41'176'759.93
Murtenstrasse	1600/1199/5000	Parzelle 2753, Kreis 2	Baurecht auf 2232/II	3008	Bern	nicht definiert	2	2232	0	28'250'730	-	-
Werkhof Zähringerstrasse	1600/1200/1000	WH Zähringerstrasse	Zähringerstrasse 100	3012	Bern	Werkhof	2		0	-	1'000	11'771.47
Werkhof Zähringerstrasse	1600/1200/1001	WH Zähringerstrasse	Zähringerstrasse 100A	3012	Bern	Werkhof	2		0	-	1'000	199'651.65
Werkhof Zähringerstrasse	1600/1200/1002	ZSA Bremgarten	Bremgartenstrasse 137C	3012	Bern	Schutzraum	2		0	-	-	-
ZSA Park & Ride Neufeld	1600/1201/1000	ZSA P+R Neubrücke	Neubrücke 166	3004	Bern	Schutzraum	2		0	-	-	244'097.14
ZSA Sulgeneckstrasse	1600/1202/1000	ZSA Monbijou	Sulgeneckstrasse 26B	3007	Bern	Schutzraum	3		0	-	-	-
Polizeistützpunkt Ost	1600/1203/1000	Brunnadernstrasse 42	Brunnadernstrasse 42	3006	Bern	Verwaltungsgebäude	4		0	-	7'387'800	931'748.29
Polizeistützpunkt Ost	1600/1203/5000	Parzelle 997, Kreis 4	Brunnadernstrasse	3006	Bern	Verwaltungsgebäude	4	997	1493	3'892'200	-	545'856.22
Sportplatz Schwellenmätteli	1600/1204/1000	MAG Dalmaziquai 9P	Dalmaziquai 9P	3005	Bern	Infrastrukturgebäude	4		0	-	73'300	-
Sportplatz Schwellenmätteli	1600/1204/5000	Parzelle 9, Kreis 4	Dalmaziquai	3005	Bern	Infrastrukturgebäude	4	9	18122	400'990	-	-
Sportplatz Schwellenmätteli	1600/1204/5001	Parzelle 4361, Kreis 4	Dalmaziquai	3005	Bern	Infrastrukturgebäude	4	4361	212	6'500	-	-
ZSA Laubeqgrasse	1600/1205/1000	ZSA Laubeqgrasse	Laubeqgrasse 70A	3006	Bern	Schutzraum	4		0	-	-	-
ZSA Melchenbühlweg	1600/1206/1000	ZSA Wittikofen	Melchenbühlweg 147	3006	Bern	Schutzraum	4		0	-	1'443'700	111'505.68
ZSA Melchenbühlweg	1600/1206/5000	DBV ZSA Jupiterstr. 65, Parzelle 4059, K	Melchenbühlweg 147	3006	Bern	Schutzraum	4	4059	0	-	-	-
ZSA Mingerstrasse	1600/1207/1000	ZSA KP Mingerstrasse 14	Mingerstrasse 14	3014	Bern	Schutzraum	4		0	-	4'300'000	288'585.25
ZSA Mingerstrasse	1600/1207/1001	ZSA Mingerstrasse 14A	Mingerstrasse 14A	3014	Bern	Schutzraum	4		0	-	2'368'600	103'968.73
ZSA Mingerstrasse	1600/1207/1002	ZSA Mingerstrasse 14B	Mingerstrasse 14B	3014	Bern	Schutzraum	4		0	-	3'900'000	34'656.32
ZSA Mingerstrasse	1600/1207/1003	ZSA Mingerstrasse 14C	Mingerstrasse 14C	3014	Bern	Schutzraum	4		0	-	9'000'000	149'577.48
ZSA Mingerstrasse	1600/1207/1004	ZSA Mingerstrasse 14D	Mingerstrasse 14D	3014	Bern	Schutzraum	4		0	-	-	103'968.73
ZSA Mingerstrasse	1600/1207/5000	Parzelle 3653, Kreis 4	Mingerstrasse 1	3014	Bern	Schutzraum	4	3653	0	-	-	-
Feuerwehrmagazin Altenberg	1600/1208/1000	MAG Altenbergstrasse	Altenbergstrasse 1	3013	Bern	Infrastrukturgebäude	5		0	-	135'400	-
Feuerwehrmagazin Altenberg	1600/1208/5000	Parzelle 3076, Kreis 5	Altenbergstrasse	3013	Bern	Infrastrukturgebäude	5	3076	161	32'300	-	-
Feuerwehrmagazin Wyler	1600/1209/1000	MAG Wylerstrasse	Wylerstrasse 89	3014	Bern	Infrastrukturgebäude	5		0	-	260'000	16'656.90
Feuerwehrmagazin Wyler	1600/1209/5000	Parzelle 2716, Kreis 5	Wylerstrasse	3014	Bern	Infrastrukturgebäude	5	2716	282	91'900	-	-
Feuerwehrmagazin Riedbach	1600/1210/1000	MAG Riedbachstrasse	Riedbachstrasse 345A	3000	Bern	Infrastrukturgebäude	6		0	-	112'800	-
Feuerwehrmagazin Riedbach	1600/1210/1001	FW Riedbach LW-Becken	Riedbach	3000	Bern	Feuerwehranlage	6		0	-	-	-
Feuerwehrmagazin Riedbach	1600/1210/5000	Parzelle 892, Kreis 6	Riedbach	3000	Bern	Infrastrukturgebäude	6	892	156	-	-	-
Feuerwehrmagazin Riedbach	1600/1210/5001	Parzelle 1053, Kreis 6	Riedbachstrasse	3000	Bern	Infrastrukturgebäude	6	1053	136	21'900	-	-
Feuerwehrmagazin Riedern	1600/1211/1000	MAG Riedernstrasse	Riedernstrasse 38	3027	Bern	Infrastrukturgebäude	6		0	-	112'800	-
Feuerwehrmagazin Riedern	1600/1211/5000	Parzelle 78, Kreis 6	Riedernstrasse	3027	Bern	nicht definiert	6	78	128	25'100	-	0.96
Feuerwehler Chäs und Brot	1600/1212/1000	FW Chäs und Brot LW-Becken	Chäs und Brot	3000	Bern	Feuerwehranlage	6		0	-	-	-
Feuerwehler Chäs und Brot	1600/1212/5000	Parzelle 1080, Kreis 6	Chäs und Brot	3000	Bern	Feuerwehranlage	6	1080	138	-	-	-
Feuerwehler Chlyforst	1600/1213/1000	FW Chlyforst LW-Becken	Chlyforst	3000	Bern	Feuerwehranlage	6		0	-	-	-
Feuerwehler Nüechtere	1600/1214/1000	FW Nüechtere	Nüechtere	3000	Bern	Feuerwehranlage	6		0	-	-	-
Forstmat	1600/1215/1000	Rosshäusern Übungsgelände	Rosshäusernstrasse 130	3020	Riedbach	Infrastrukturgebäude	6		0	-	981'300	8'033.06
Forstmat	1600/1215/1001	Rosshäusern Übungsgelände	Rosshäusernstrasse 130A	3020	Riedbach	Infrastrukturgebäude	6		0	-	135'400	-
Forstmat	1600/1215/1002	Rosshäusern Übungsgelände	Rosshäusernstrasse 130B	3020	Riedbach	Infrastrukturgebäude	6		0	-	42'900	-
Forstmat	1600/1215/1003	Rosshäusern Übungsgelände	Rosshäusernstrasse 130C	3020	Riedbach	Infrastrukturgebäude	6		0	-	42'900	-
Forstmat	1600/1215/1004	Rosshäusern Übungsgelände	Rosshäusernstrasse 130D	3020	Riedbach	Infrastrukturgebäude	6		0	-	780'000	786'939.49
Forstmat	1600/1215/1005	Rosshäusern Übungsgelände	Rosshäusernstrasse 130E	3020	Riedbach	Infrastrukturgebäude	6		0	-	42'900	-
Forstmat	1600/1215/1006	Rosshäusern Übungsgelände	Rosshäusernstrasse 130F	3020	Riedbach	Infrastrukturgebäude	6		0	-	44'300	8'033.06
Forstmat	1600/1215/1007	Rosshäusern Übungsgelände	Rosshäusernstrasse 130H	3020	Riedbach	Infrastrukturgebäude	6		0	-	15'000	-
Forstmat	1600/1215/1008	Rosshäusern Übungsgelände	Rosshäusernstrasse 130J	3020	Riedbach	Infrastrukturgebäude	6		0	-	50'000	-
Forstmat	1600/1215/1009	Rosshäusern Übungsgelände	Rosshäusernstrasse 130K	3020	Riedbach	Infrastrukturgebäude	6		0	-	45'000	-
Forstmat	1600/1215/1010	MAG Übungsgelände	Rosshäusernstrasse 130G	3020	Riedbach	Infrastrukturgebäude	6		0	-	75'000	-
Forstmat	1600/1215/5000	Parzelle 1280, Kreis 6 (Übungsgelände)	Rosshäusernstrasse	3020	Riedbach	Schutzraum	6	1280	14190	19'070	-	0.97
Forstmat	1600/1215/5001	Parzelle 1279, Kreis 6	Forstmat	3020	Riedbach	unbebaut. Grundstück	6	1279	7865	2'170	-	1.00
Forstmat	1600/1215/5002	Parzelle 1283, Kreis 6 (Übungsgelände)	Rosshäusernstrasse	3020	Riedbach	Schutzraum	6	1283	25082	841'710	-	0.97
Polizeistützpunkt West	1600/1216/1000	PP Einstellhalle	Bernstrasse 100c	3018	Bern	Öffentliche Parkieranlagen	6		0	-	-	-

Abrechnungskreis Bezeichnung	Gebäude	Bezeichnung	Strasse	PLZ	Ortschaft	Kategorie	Kreis	Parzelle-Nr.	Parzellen grösse m ²	Amtlicher Wert CHF	GVB-Wert CHF	Buchwerte CHF
Polizeistützpunkt West	1600/1216/1001	Bernstrasse 100	Bernstrasse 100	3018	Bern	Verwaltungsgebäude	6		0	-	-	3'658'784.87
Polizeistützpunkt West	1600/1216/5000	Parzelle 4892-1, Kreis 6	Bernstrasse	3018	Bern	Verwaltungsgebäude	6	4892	0	3'610'300	-	1'015'881.58
Polizeistützpunkt West	1600/1216/5001	Parzelle 4892-18-13, Kreis 6	Bernstrasse	3018	Bern	Verwaltungsgebäude	6	4892	0	283'280	-	-
Polizeistützpunkt West	1600/1216/5002	Parzelle 291-31, Kreis 6	Brünenstrasse 116	3018	Bern	Verwaltungsgebäude	6	291-31	0	-	-	-
Zivilschutzzentrum Riedbach	1600/1217/1000	AZ Riedbach	Mannenriedstrasse 29	3020	Riedbach	Verwaltungsgebäude	6		0	-	10'486'500	432'252.16
Zivilschutzzentrum Riedbach	1600/1217/1001	Schiessstand Riedbach	Mannenriedstrasse 31	3020	Riedbach	Schiessanlage	6		0	-	9'962'200	3'652'219.60
Zivilschutzzentrum Riedbach	1600/1217/1002	Scheibstand Riedbach	Mannenriedstrasse 31A	3020	Riedbach	Schiessanlage	6		0	-	1'240'700	58'418.31
Zivilschutzzentrum Riedbach	1600/1217/1003	ZSA ALST Riedbach	Mannenriedstrasse 33	3020	Riedbach	Schutzraum	6		0	-	3'000'000	-
Zivilschutzzentrum Riedbach	1600/1217/1004	ZSA Sektor KP Riedbach	Mannenriedstrasse 35	3020	Riedbach	Schutzraum	6		0	-	-	198'842.54
Zivilschutzzentrum Riedbach	1600/1217/1005	Feuerwehrr Mannenried	Mannenried	3020	Riedbach	Feuerwehranlage	6		0	-	-	-
Zivilschutzzentrum Riedbach	1600/1217/5000	Parzelle 3603, Kreis 6	Schiessstand Riedbach	3020	Riedbach	Verwaltungsgebäude	6	3603	11073	4'283'370	-	-
Zivilschutzzentrum Riedbach	1600/1217/5001	Parzelle 1295, Kreis 6	Schiessstand Riedbach	3020	Riedbach	Verwaltungsgebäude	6	1295	55256	820'690	-	-
Zivilschutzzentrum Riedbach	1600/1217/5002	Parzelle 4078, Kreis 6	Schiessstand Riedbach	3020	Riedbach	Verwaltungsgebäude	6	4078	14358	5'312'350	-	-
Zivilschutzzentrum Riedbach	1600/1217/5003	Parzelle 4693, Kreis 6	Mannenriedstrasse 8	3020	Riedbach	Infrastrukturgebäude	6	4693	38	11'500	-	-
ZSA Bethlehemstrasse 191	1600/1218/1000	ZSA Bethlehem	Bethlehemstrasse 191C	3018	Bern	Schutzraum	6		0	-	2'143'000	146'026.92
ZSA Bethlehemstrasse 191	1600/1218/5000	Parzelle 466, Kreis 6	Bethlehemstrasse	3018	Bern	Schutzraum	6	466	0	-	-	-
ZSA Bümpelizstrasse	1600/1219/1000	ZSA Permanence	Bümpelizstrasse 83A	3018	Bern	Schutzraum	6		0	-	537'800	-
ZSA Murtenstrasse	1600/1220/1000	Murtenstrasse	Murtenstrasse 190	3027	Bern	Schutzraum	6		0	-	2'360'000	-
ZSA Murtenstrasse	1600/1220/5000	Parzelle 4330, Kreis 6	Murtenstrasse	3027	Bern	Schutzraum	6	4330	1670	971'800	-	-
ZSA Niederfeldweg	1600/1221/1000	ZSA Fussacker	Niederfeldweg 95	3020	Riedbach	Schutzraum	6		0	-	90'000	-
ZSA Niederfeldweg	1600/1221/1001	ZSA Fussacker	Niederfeldweg 95A	3020	Riedbach	Schutzraum	6		0	-	20'000	-
ZSA Niederfeldweg	1600/1221/1002	ZSA Fussacker	Niederfeldweg 95B	3020	Riedbach	Schutzraum	6		0	-	35'000	-
ZSA Niederfeldweg	1600/1221/1003	ZSA Fussacker	Niederfeldweg 95C	3020	Riedbach	Schutzraum	6		0	-	35'000	-
ZSA Niederfeldweg	1600/1221/1004	ZSA Fussacker	Niederfeldweg 95D	3020	Riedbach	Schutzraum	6		0	-	35'000	-
ZSA Niederfeldweg	1600/1221/1005	ZSA Fussacker	Niederfeldweg 95E	3020	Riedbach	Schutzraum	6		0	-	-	-
ZSA Niederfeldweg	1600/1221/1006	ZSA Fussacker	Niederfeldweg 95F	3020	Riedbach	Schutzraum	6		0	-	-	-
ZSA Niederfeldweg	1600/1221/1007	ZSA Fussacker	Niederfeldweg 95G	3020	Riedbach	Schutzraum	6		0	-	-	-
ZSA Niederfeldweg	1600/1221/5000	Parzelle 4107, Kreis 6	Niederfeldweg	3020	Riedbach	Schutzraum	6	4107	7905	100'030	-	-
Asviantenzentrum Halenbrücke	1600/1222/1000	KU Kirchlindach	Bernstrasse 1	3037	Herrenschwanden	Durchgangszentrum	3		0	-	2'800'000	313'069.00
Asviantenzentrum Halenbrücke	1600/1222/5000	Parzelle 753	Bernstrasse	3037	Herrenschwanden	Durchgangszentrum	3	753	2609	708'100	-	-
Wohnheim Schwanden	1600/1223/1000	WOH Schwanden	Schwanden 68	3054	Schüpfen	Wohnheime	3		0	-	2'149'700	185'798.06
Wohnheim Schwanden	1600/1223/1001	WOH Schwanden	Schwanden 68A	3054	Schüpfen	Wohnheime	3		0	-	33'900	-
Wohnheim Schwanden	1600/1223/5000	Parzelle 3819	Schüpfen	3054	Schüpfen	Alterszentren	3	3819	0	371'300	-	-
Bahnhofplatz / -unterführungen	1600/1224/1000	WC Bahnhofplatz 7A	Bahnhofplatz 7A	3011	Bern	Öffentliche WC-Anlage	3		0	-	210'000	196'489.35
Bahnhofplatz / -unterführungen	1600/1224/1001	WHA 206 Bahnhofpl 4 Baldachin	Bahnhofplatz 4	3011	Bern	Verkehrsbauten	3		0	-	5'500'000	4'177'030.32
Bahnhofplatz / -unterführungen	1600/1224/5000	Parzelle 1376, Kreis 1	Bahnhofplatz	3011	Bern	unbebaut. Grundstück	3	1376	11101	-	-	-
Bundesgasse 38	1600/1225/1000	VG Bundesgasse	Bundesgasse 38	3001	Bern	Verwaltungsgebäude	1		0	-	19'750'000	1'655'084.43
Bundesgasse 38	1600/1225/5000	Parzelle 1079, Kreis 1	Bundesgasse	3001	Bern	Verwaltungsgebäude	1	1079	644	9'551'400	-	-
Velounterstand Schanzenpost	1600/1226/1000	VELO Boqenschützenstrasse	Boqenschützenstrasse	3011	Bern	Öffentliche Parkierungsanlagen	1		0	-	-	-
Velounterstand Schütte	1600/1227/1000	VELO Schüttestrasse	Schüttestrasse 28A	3011	Bern	Öffentliche Parkierungsanlagen	1		0	-	-	-
Engestrasse 114	1600/1228/1000	WH Wegmeisterschhof	Engestrasse 114	3004	Bern	Werkhof	2		0	-	45'000	-
Velounterstand Siedlerstrasse	1600/1229/1000	VELO Siedlerstrasse	VELO Siedlerstrasse	3012	Bern	Öffentliche Parkierungsanlagen	2		0	-	-	-
Werkhof Forsthaus Muesmatt	1600/1230/1000	WH Forsthaus	Murtenstrasse 94	3008	Bern	Werkhof	2		0	-	1'020'000	43'184.07
Werkhof Forsthaus Muesmatt	1600/1230/1001	WH Forsthaus	Murtenstrasse 94A	3008	Bern	Werkhof	2		0	-	902'400	50'700.99
Werkhof Forsthaus Muesmatt	1600/1230/1002	WH Forsthaus	Murtenstrasse 94B	3008	Bern	Werkhof	2		0	-	60'000	-
Werkhof Forsthaus Muesmatt	1600/1230/1003	WH Forsthaus	Murtenstrasse 94C	3008	Bern	Werkhof	2		0	-	564'000	-
Werkhof Forsthaus Muesmatt	1600/1230/1004	WH Forsthaus	Murtenstrasse 94E	3008	Bern	Werkhof	2		0	-	80'000	-
Werkhof Forsthaus Muesmatt	1600/1230/1005	WH Forsthaus	Murtenstrasse 94F	3008	Bern	Werkhof	2		0	-	350'000	-
Werkhof Forsthaus Muesmatt	1600/1230/1006	WH Forsthaus	Murtenstrasse 94G	3008	Bern	Werkhof	2		0	-	50'000	-
Werkhof Forsthaus Muesmatt	1600/1230/1007	WH Forsthaus	Murtenstrasse 94H	3008	Bern	Werkhof	2		0	-	30'000	-
Werkhof Forsthaus Muesmatt	1600/1230/1008	WH Forsthaus	Murtenstrasse 96	3008	Bern	Werkhof	2		0	-	-	-
Werkhof Forsthaus Muesmatt	1600/1230/5000	Parzelle 2405, Kreis 2	Murtenstrasse	3008	Bern	Werkhof	2	2405	7382	5'882'760	-	-
Steinhölzlipark	1600/1231/1000	WHA 150 Dübystrasse Se	Schwarzenburgstrasse 59	3008	Bern	Verkehrsbauten	3		0	-	507'500	29'450.49
Steinhölzlipark	1600/1231/5000	Parzelle 2505, Kreis 3	Schwarzenburgstrasse	3008	Bern	Verkehrsbauten	3	2505	3915	138'600	-	-
Weissensteinstrasse 90	1600/1232/1000	WH Weissensteinstrasse	Weissensteinstrasse 90	3007	Bern	Werkhof	3		0	-	45'100	-
Weissensteinstrasse 90	1600/1232/5000	Parzelle 3586, Kreis 3	Weissensteinstrasse	3007	Bern	Werkhof	3	3586	253	30'500	-	-
Werkhof Freiburgrasse	1600/1233/1000	WH Freiburgrasse	Freiburgrasse 151	3008	Bern	Werkhof	3		0	-	7'500'000	3'479'911.97
Werkhof Freiburgrasse	1600/1233/1001	WH Freiburgrasse	Freiburgrasse 151B	3008	Bern	Werkhof	3		0	-	60'000	-
Werkhof Freiburgrasse	1600/1233/1002	WH Freiburgrasse	Freiburgrasse 151C	3008	Bern	Werkhof	3		0	-	40'000	-
Werkhof Freiburgrasse	1600/1233/5000	Parzelle 1996, Kreis 3	Freiburgrasse	3008	Bern	Werkhof	3	1996	7300	6'977'100	-	-
Werkhof Schwarzenburgstrasse	1600/1234/1000	WH Schwarzenburgstrasse	Schwarzenburgstrasse 80	3097	Liebefeld	Werkhof	3		0	-	400'000	-
Werkhof Schwarzenburgstrasse	1600/1234/5000	Parzelle 1678, Kreis 3	Schwarzenburgstrasse	3097	Liebefeld	unbebaut. Grundstück	3	1678	6815	453'100	-	-
Wartehalle und Take Away Eigerplatz	1600/1235/1000	WHA Eigerplatz	Eigerplatz 3A	3007	Bern	Verkehrsbauten	3		0	-	1'500'000	1'181'881.36
Wartehalle und Take Away Eigerplatz	1600/1235/1001	Take Away Eigerplatz Dritte	Eigerplatz 3A	3007	Bern	Verkehrsbauten	3		0	-	1'000	-
Egelsee	1600/1236/1000	WH Muristrasse	Muristrasse 21E	3006	Bern	Werkhof	4		0	-	1'297'100	46'684.05
Egelsee	1600/1236/1001	LV Muristrasse 21A	Muristrasse 21A	3006	Bern	nicht definiert	4		0	-	420'500	0.90
Egelsee	1600/1236/1002	WC Egelsee	Muristrasse 21C	3006	Bern	Öffentliche WC-Anlage	4		0	-	126'400	93'200.26
Egelsee	1600/1236/1003	LV Wohnhaus Muristrasse 21	Muristrasse 21	3006	Bern	Wohnheime	4		0	-	1'691'900	62'591.74
Egelsee	1600/1236/5000	Parzelle 1745, Kreis 4	Muristrasse/Schreiten+Gleiten/Egelga	3006	Bern	Grünflächen	4	1745	23815	1'885'900	-	19'025.30
Egelsee	1600/1236/5002	Parzelle 1527, Kreis 4	Egelgasse	3006	Bern	Grünflächen	4	1527	774	-	-	-
Egelsee	1600/1236/5003	unselbstst. Baurecht, Parzelle 1745, Kr	Muristrasse 21	3006	Bern	Infrastrukturgebäude	4	1215	0	-	-	-
Egelsee	1600/1236/5004	Baurecht 4077, Kreis 4	Muristrasse 21	3006	Bern	Infrastrukturgebäude	4	1215	0	-	-	-
WH Schermen	1600/1237/1000	WH Schermen	Wöflistrasse 17	3006	Bern	Werkhof	4		0	-	4'850'000	9'509'564.16
WH Schermen	1600/1237/1001	WH Schermen	Wöflistrasse 17a	3006	Bern	Werkhof	4		0	-	5'730'000	-
WH Schermen	1600/1237/5000	Parzelle 4547, Kreis 4	Baurecht auf 4546/IV	3006	Bern	nicht definiert	4	4546	0	3'581'900	-	-
Grünfläche Haldenstrasse	1600/1238/1000	Garage	Jurastrasse 96	3014	Bern	Öffentliche Parkierungsanlagen	5		0	-	-	0.96
Grünfläche Haldenstrasse	1600/1238/5000	Parzelle 1407, Kreis 5	Haldenstrasse	3014	Bern	unbebaut. Grundstück	5	1407	13012	2'610	-	-
Grünfläche Haldenstrasse	1600/1238/5001	Parzelle 2058, Kreis 5	Haldenstrasse	3014	Bern	unbebaut. Grundstück	5	2058	17136	2'140	-	-
Grünfläche Haldenstrasse	1600/1238/5002	Parzelle 1519, Kreis 5	Wehrweg	3014	Bern	unbebaut. Grundstück	5	1519	10691	21'600	-	-
Grünfläche Haldenstrasse	1600/1238/5003	Parzelle 1564, Kreis 5	Jurastrasse	3014	Bern	unbebaut. Grundstück	5	1564	3312	108'900	-	-
Grünfläche Haldenstrasse	1600/1238/5004	unselbstst. Baurecht, Parzelle 1519, Kre	Haldenstrasse 0	3014	Bern	Gastronomie und Camping	5	1519	0	-	-	-
Werkhof Löchligutweg	1600/1239/1000	WH Löchligutweg	Löchligutweg 3	3048	Worblaufen	Werkhof	5		0	-	45'100	-
Werkhof Oberweg	1600/1240/1000	WH Oberweg	Oberweg 5B	3013	Bern	Werkhof	5		0	-	96'800	-
Werkhof Oberweg	1600/1240/5000	LV Parzelle 901, Kreis 5	Rabbentalstrasse/Oberweg	3013	Bern	Werkhof	5	901	748	164'800	-	-
Feuerwehrmagazin N'bottigen	1600/1241/1000	MAG Niederbottigenweg	Niederbottigenweg 97	3018	Bern	Werkhof	6		0	-	112'800	-
Feuerwehrmagazin N'bottigen	1600/1241/5000	Parzelle 989, Kreis 6	Niederbottigenweg	3018	Bern	Infrastrukturgebäude	6	989	129	29'900	-	-

Abrechnungskreis Bezeichnung	Gebäude	Bezeichnung	Strasse	PLZ	Ortschaft	Kategorie	Kreis	Parzelle-Nr.	Parzellen grösse m ²	Anteiliger Wert CHF	GVB-Wert CHF	Buchwerte CHF
Feuerwehrmagazin N'bottigen	1600/1241/5001	Parzelle 1629, Kreis 6	Niederbottigenweg	3018	Bern	Infrastrukturgebäude	6	1629	51	-	-	-
Magazin TVS	1600/1242/1000	MAG Bümplizstrasse	Bümplizstrasse 136	3018	Bern	Infrastrukturgebäude	6		0	-	135'400	0.96
Magazin TVS	1600/1242/5000	Parzelle 521, Kreis 6	Bottigenstrasse / Glockenstrasse	3018	Bern	unbebaut. Grundstück	6	521	1921	216'400	-	-
Magazin TVS	1600/1242/5001	Parzelle 154, Kreis 6	Glockenstrasse	3018	Bern	unbebaut. Grundstück	6	154	1597	690	-	-
Mühledorfstrasse 17	1600/1243/1000	PP Mühledorfstrasse 17	Baurecht auf 3975/VI	3018	Bern	Öffentliche Parkierungsanlagen	6		0	-	1'000	-
Park Stöckacker	1600/1244/1000	Bernstrasse 18E	Bernstrasse 18E	3018	Bern	Öffentliche Parkierungsanlagen	6		0	-	28'300	-
Park Stöckacker	1600/1244/5000	Parzelle 1820, Kreis 6	Bernstrasse	3018	Bern	Öffentl. Parkierung	6	1820	336	13'000	-	-
Velounterstand Bachmätteli	1600/1245/1000	VELO Bachmätteli	Bottigenstrasse	3018	Bern	Öffentliche Parkierungsanlagen	6		0	-	-	-
Velounterstand Bümpliz	1600/1246/1000	VELO Bottigenstrasse Bümpliz	Bottigenstrasse	3018	Bern	Öffentliche Parkierungsanlagen	6		0	-	-	-
Velounterstand Waldmannstrasse	1600/1247/1000	VELO Waldmannstrasse	Waldmannstrasse	3027	Bern	Öffentliche Parkierungsanlagen	6		0	-	-	-
Werkhof Fellerstrasse	1600/1248/1000	WH Fellerstrasse	Fellerstrasse 13	3027	Bern	Werkhof	6		0	-	1'650'000	151'892.43
Werkhof Fellerstrasse	1600/1248/1001	WH Fellerstrasse	Fellerstrasse 13A	3027	Bern	Werkhof	6		0	-	1'720'000	78'219.02
Werkhof Fellerstrasse	1600/1248/1002	WH Fellerstrasse	Fellerstrasse 13B	3027	Bern	Werkhof	6		0	-	100'000	-
Werkhof Fellerstrasse	1600/1248/1003	WH Fellerstrasse	Fellerstrasse 13C	3027	Bern	Werkhof	6		0	-	700'000	2'743'124.51
Werkhof Fellerstrasse	1600/1248/1004	WH Fellerstrasse	Fellerstrasse 13E	3027	Bern	Werkhof	6		0	-	3'660'000	-
Werkhof Fellerstrasse	1600/1248/5000	Parzelle 3529, Kreis 6	Fellerstrasse	3027	Bern	Werkhof	6	3529	5738	4'084'600	-	-
Werkhof Statthalterstrasse	1600/1249/1000	WH Statthalterstrasse	Statthalterstrasse 102	3018	Bern	Werkhof	6		0	-	112'800	0.97
Werkhof Statthalterstrasse	1600/1249/5000	Parzelle 2662, Kreis 6	Statthalterstrasse	3018	Bern	Werkhof	6	2662	4176	304'220	-	0.97
Werkhof Statthalterstrasse	1600/1249/5001	Parzelle 4160, Kreis 6	Morgenstrasse	3018	Bern	unbebaut. Grundstück	6	4160	3000	1'500	-	-
Velounterstand Eqqhözli	1600/1250/1000	VELO Wortstrasse	Wortstrasse	3074	Muri b. Bern	Öffentliche Parkierungsanlagen	1		0	-	-	-
Kleine Schanze	1600/1251/1000	WC Kleine Schanze	Bundesgasse 7A	3003	Bern	Öffentliche WC-Anlage	1		0	-	22'500	-
Kleine Schanze	1600/1251/1001	Kleine Schanze Pavillon	Bundesgasse 5	3003	Bern	Grünflächen	1		0	-	1'000	-
Kleine Schanze	1600/1251/1002	BRU 004 Trinkb. Kleine Schanze	Kleine Schanze, Oben	3003	Bern	Brunnen	1		0	-	-	-
Kleine Schanze	1600/1251/1003	BRU 003 Entleisch Kl. Schanze	Kleine Schanze	3003	Bern	Brunnen	1		0	-	-	-
Kleine Schanze	1600/1251/5000	Parzelle 1516, Kreis 1	Bundesgasse	3003	Bern	Brunnen	1	1516	16739	286'900	-	-
Münsterplattform	1600/1252/1000	Stützmauer	Münsterplattform	3011	Bern	nicht definiert	1		0	-	-	-
Münsterplattform	1600/1252/1001	Pavillon West	Münsterplattform 9	3011	Bern	Gastronomie und Camping	1		0	-	666'900	1'683'331.86
Münsterplattform	1600/1252/1003	WC Münsterplattform	Münsterplatz 3B	3011	Bern	Öffentliche WC-Anlage	1		0	-	394'800	-
Münsterplattform	1600/1252/1004	BRU 037 Löschrinnen	Münsterplattform	3011	Bern	Brunnen	1		0	-	-	-
Münsterplattform	1600/1252/5000	Parzelle 1446, Kreis 1	Plattform/Badgasse	3011	Bern	nicht definiert	1	1446	7222	702'900	-	-
Münsterplattform	1600/1252/5001	unselbstst. Baurecht, Parzelle 1446 + 14	Münsterplattform 5-16	3011	Bern	Baurecht	1	1446/1447	0	-	-	-
WC Casinoplatz	1600/1253/5000	Parzelle 615, Kreis 1	Casinoplatz	3011	Bern	Öffentl. WC-Anlage	1	615	231	1'274'400	-	-
Ruine Grasburg	1600/1254/1000	Ruine Grasburg	Weiermattholz 162L	3150	Schwarzenburg	Kunstabauten	2		0	-	1'000	-
Ruine Grasburg	1600/1254/5000	Parzelle 45	Weiermattholz	3150	Schwarzenburg	Brunnen	2	45	178857	46'130	-	-
Schützenmatt	1600/1255/1000	WC Schützenmatt Kubus	Neubrücke/Bollwerk 2	3012	Bern	Öffentliche WC-Anlage	2		0	-	263'000	196'356.61
Schützenmatt	1600/1255/1001	WC Frauenpissor Schützenmatt	Neubrücke/Bollwerk 2	3012	Bern	Öffentliche WC-Anlage	2		0	-	-	95'140.39
Schützenmatt	1600/1255/5000	Parzelle 2109, Kreis 2	Schützenmattstrasse/Bollwerk	3012	Bern	Entsorgungshof	2	2109	5393	1'953'700	-	-
Schützenmatt	1600/1255/5001	unselbstständiges Baurecht	Baurecht auf 2661/II	3012	Bern	Treffpunkte	2	2661	0	-	-	-
Grünfläche Freiburgstrasse	1600/1256/1000	WC Freiburgstrasse	Freiburgstrasse 80	3008	Bern	Öffentliche WC-Anlage	3		0	-	26'200	-
Grünfläche Freiburgstrasse	1600/1256/5000	Parzelle 1957, Kreis 3	Freiburgstrasse	3008	Bern	Öffentl. WC-Anlage	3	1957	1070	460	-	-
Güterstrasse 20	1600/1257/1000	Güterstrasse 20	Güterstrasse 20	3008	Bern	Wohnheime	3		0	-	1'579'100	408'249.44
Güterstrasse 20	1600/1257/1001	Güterstrasse 20A	Güterstrasse 20A	3008	Bern	Öffentliche Parkierungsanlagen	3		0	-	60'900	0.96
Güterstrasse 20	1600/1257/5000	Parzelle 3518, Kreis 3	Güterstrasse	3008	Bern	Wohnheime	3	3518	624	1'619'200	-	-
Marzilpark	1600/1258/1000	WC Dalmazbrücke	Aarstrasse 99a	3000	Bern	Öffentliche WC-Anlage	3		0	-	104'900	75'155.64
Marzilpark	1600/1258/5000	Parzelle 576, Kreis 3	Aarstrasse	3000	Bern	Grünflächen	3	576	2952	6'250	-	-
Schwarztorstrasse 71	1600/1259/1000	VG Schwarztorstrasse	Schwarztorstrasse 71	3007	Bern	Verwaltungsgebäude	3		0	-	14'350'000	8'857'733.46
Schwarztorstrasse 71	1600/1259/5000	Parzelle 319, Kreis 3	Schwarztorstrasse	3007	Bern	Verwaltungsgebäude	3	319	2340	16'453'100	-	2'945'922.76
WC Hopfenaut (Cäcilienplatz)	1600/1260/1000	WC Hopfenaut Cäcilienplatz	Balderstrasse 33	3000	Bern	Öffentliche WC-Anlage	3		0	-	40'000	31'313.21
Familiengärten Löchliquit	1600/1261/1000	Pumpstation Löchliquit	Löchliweg 61	3014	Bern	Infrastrukturgebäude	5		0	-	1'000	-
Familiengärten Löchliquit	1600/1261/1001	KA Werkstätte/Büro Löchliquit	Löchliweg 71A	3014	Bern	Werkhof	5		0	-	1'240'700	441'654.68
Familiengärten Löchliquit	1600/1261/1002	SGB Löchliquit	Löchliweg 71B	3014	Bern	Grünflächen	5		0	-	33'900	2'613.84
Familiengärten Löchliquit	1600/1261/5000	Parzelle 1937, Kreis 5	Löchliweg	3014	Bern	unbebaut. Grundstück	5	1937	9661	871'000	-	-
Familiengärten Löchliquit	1600/1261/5001	Parzelle 2290, Kreis 5	Löchliweg	3014	Bern	unbebaut. Grundstück	5	2290	32027	-	-	-
Familiengärten Löchliquit	1600/1261/5002	Parzelle 2897, Kreis 5	Löchliweg	3014	Bern	unbebaut. Grundstück	5	2897	3001	1'500	-	-
Familiengärten Löchliquit	1600/1261/5003	Parzelle 846, Kreis 5	Worbblauenstrasse	3014	Bern	unbebaut. Grundstück	5	846	17827	4'440	-	-
Familiengärten Löchliquit	1600/1261/5004	Parzelle 2898, Kreis 5	Löchliweg	3014	Bern	unbebaut. Grundstück	5	2898	836	31'700	-	-
Gasreglerstation	1600/1262/1000	Ehem. Gasreglerstation Beunden	Kasernenstrasse 33	3014	Bern	Infrastrukturgebäude	5		0	-	110'500	-
Weidmattweg 1 + 3	1600/1263/1000	Wohnhaus Nr. 1	Weidmattweg 1	3018	Bern	Wohnheime	6		0	-	1'230'000	526'998.40
Weidmattweg 1 + 3	1600/1263/1001	Wohnhaus Nr. 3	Weidmattweg 3	3018	Bern	Wohnheime	6		0	-	1'230'000	526'998.40
Weidmattweg 1 + 3	1600/1263/5000	Parzelle 1564, Kreis 6	Weidmattweg 1	3018	Bern	Wohnheime	6	1564	456	967'100	-	145'920.00
Weidmattweg 1 + 3	1600/1263/5001	Parzelle 1565, Kreis 6	Weidmattweg 3	3018	Bern	Wohnheime	6	1565	473	967'100	-	151'360.00
Bauten Schwyzstärnweg	1600/1264/1000	LV Schweinestallung	Schwyzstärnweg 16	3012	Bern	nicht definiert	2		0	-	15'000	1'374.70
Bauten Schwyzstärnweg	1600/1264/1001	LV Gewächshaus	Schwyzstärnweg 16A	3012	Bern	nicht definiert	2		0	-	1'000	-
Bauten Schwyzstärnweg	1600/1264/1002	LV Schwyzstärnweg 22	Schwyzstärnweg 22	3012	Bern	nicht definiert	2		0	-	9'000	-
Bauten Schwyzstärnweg	1600/1264/5000	Parzelle 1209, Kreis 2	Schwyzstärnwäg	3012	Bern	nicht definiert	2	1209	12161	235'090	-	0.90
Bauten Schwyzstärnweg	1600/1264/5001	unselbstst. Baurecht, Parzelle 1209, Kre	Schwyzstärnweg 4-22	3012	Bern	Baurecht	2	1209	0	-	-	-
Bauten Schwyzstärnweg	1600/1264/5002	Baurecht 2422, Kreis 2	Schwyzstärnweg 4-22	3012	Bern	Baurecht	2	1209	0	-	-	-
Standplatz für Fahrende	1600/1265/1000	Riedbachstr. 190A, Im Buech	Riedbachstrasse 190A	3020	Riedbach	Infrastrukturgebäude	6		0	-	50'000	-
Standplatz für Fahrende	1600/1265/1001	LV Riedbachstr. 190, Im Buech	Riedbachstrasse 190	3020	Riedbach	Standplatz	6		0	-	564'000	668'708.80
Standplatz für Fahrende	1600/1265/5000	Parzelle 4682, Kreis 6	Riedbachstrasse (Holzacker)	3020	Riedbach	Standplatz	6	4682	15266	2'409'800	-	-
Junkerngasse	1600/1266/1000	LV Speiseanstalt	Junkerngasse 30	3011	Bern	Gastronomie und Camping	1		0	-	3'500'000	96'538.45
Junkerngasse	1600/1266/5000	Parzelle 174, Kreis 1	Junkerngasse	3011	Bern	Gastronomie und Camping	1	174	170	879'900	-	0.96
Magazin Brunnegasse 33	1600/1267/1000	LV FW Brunnegasse	Brunnegasse 33	3011	Bern	Infrastrukturgebäude	1		0	-	84'600	-
Magazin Brunnegasse 33	1600/1267/5000	LV Parzelle 1525, Kreis 1	Brunnegasse	3011	Bern	Infrastrukturgebäude	1	1525	24	2'800	-	-
Atelier Laupenstrasse 60	1600/1268/1000	LV Laupenstrasse 60	Laupenstrasse 60	3008	Bern	Öffentliche WC-Anlage	3		0	-	203'000	-
Atelier Laupenstrasse 60	1600/1268/5000	Parzelle 3271, Kreis 3	Laupenstrasse	3008	Bern	Öffentl. WC-Anlage	3	3271	285	49'600	-	-
Werkhof Goumoënsstrasse	1600/1269/1000	WH Goumoënsstrasse	Goumoënsstrasse 60	3007	Bern	Werkhof	3		0	-	67'600	-
Werkhof Goumoënsstrasse	1600/1269/1001	LV Atelier Goumoënsstrasse	Goumoënsstrasse 58	3007	Bern	Werkhof	3		0	-	338'400	186'351.71
Werkhof Goumoënsstrasse	1600/1269/5000	Parzelle 2856, Kreis 3	Goumoënsstrasse	3007	Bern	Werkhof	3	2856	5135	329'880	-	-
Werkhof Goumoënsstrasse	1600/1269/5001	unselbstst. Baurecht, Parzelle 1181, Kre	Goumoënsstrasse 58-60	3007	Bern	Sportanlage	3	1181	0	-	-	-
Grosser Muristalden 3	1600/1270/1000	LV Grosser Muristalden 3	Grosser Muristalden 3	3006	Bern	Gastronomie und Camping	5		0	-	180'500	-
Murtenstrasse 169	1600/1271/1000	Beachcenter Bern	Murtenstrasse 169	3027	Bern	nicht definiert	3		0	-	-	-
Sammel-WE BRU	1600/1272/1000	Dorfbrunnen Gäbelbach	Weiermatthstrasse 40	3011	Bern	Brunnen	0		0	-	-	-
Sammel-WE BRU	1600/1272/1001	BRU 031 Zähringerbrunnen	Kramgasse	3011	Bern	Brunnen	0		0	-	-	98'300.35
Sammel-WE BRU	1600/1272/1002	BRU 031A Zähringer-Nebenb	Kramgasse	3011	Bern	Brunnen	0		0	-	-	-
Sammel-WE BRU	1600/1272/1003	BRU 032 Simsonbrunnen	Kramgasse	3011	Bern	Brunnen	0		0	-	-	52'691.5

Abrechnungskreis Bezeichnung	Gebäude	Bezeichnung	Strasse	PLZ	Ortschaft	Kategorie	Kreis	Parzelle-Nr.	Parzellen grösse m ²	Amtlicher Wert CHF	GVB-Wert CHF	Buchwerte CHF
Sammel-WE BRU	1600/1272/1004	BRU 009 Anna Seilerbrunnen	Marktgasse	3011	Bern	Brunnen		0	-	-	-	-
Sammel-WE BRU	1600/1272/1005	BRU 009A Anna Seiler-Nebenb	Marktgasse	3011	Bern	Brunnen		0	-	-	-	-
Sammel-WE BRU	1600/1272/1006	BRU 008 Schützenbrunnen	Marktqasse	3011	Bern	Brunnen		0	-	-	-	-
Sammel-WE BRU	1600/1272/1007	BRU 034 Gerechtigkeitsbrunnen	Gerechtigkeitsgasse	3011	Bern	Brunnen		0	-	-	-	70'266.01
Sammel-WE BRU	1600/1272/1008	BRU 034A Gerechtigkeits-Nebenb	Gerechtigkeitsgasse	3011	Bern	Brunnen		0	-	-	-	-
Sammel-WE BRU	1600/1272/1009	BRU 018 Rvflibrunnen	Aarberqergasse	3011	Bern	Brunnen		0	-	-	-	-
Sammel-WE BRU	1600/1272/1010	BRU 007 Kindlifresserbrunnen	Kornhausplatz	3011	Bern	Brunnen		0	-	-	-	-
Sammel-WE BRU	1600/1272/1011	BRU 007A Kindlifresser-Nebenb	Kornhausplatz	3011	Bern	Brunnen		0	-	-	-	-
Sammel-WE BRU	1600/1272/1012	BRU 050 Läufbrunnen	Läuferplatz	3011	Bern	Brunnen		0	-	-	-	93.59
Sammel-WE BRU	1600/1272/1013	BRU 050A Läufer-Nebenbrunnen	Läuferplatz	3011	Bern	Brunnen		0	-	-	-	-
Sammel-WE BRU	1600/1272/1014	BRU 038 Mosesbrunnen	Münsterplatz	3011	Bern	Brunnen		0	-	-	-	-
Sammel-WE BRU	1600/1272/1015	BRU 045 Vennerbrunnen	Rathausplatz	3011	Bern	Brunnen		0	-	-	-	-
Sammel-WE BRU	1600/1272/1016	BRU 011 Pfvferbrunnen	Spitalgasse	3011	Bern	Brunnen		0	-	-	-	136'622.70
Sammel-WE BRU	1600/1272/1017	BRU 046 Kronenbrunnen	Postgasse	3011	Bern	Brunnen		0	-	-	-	-
Sammel-WE BRU	1600/1272/1018	BRU 047 Maybrunnen	Postgasse	3011	Bern	Brunnen		0	-	-	-	-
Sammel-WE BRU	1600/1272/1019	BRU 036 Bubenbergrunnen	Junkerngasse	3011	Bern	Brunnen		0	-	-	-	-
Sammel-WE BRU	1600/1272/1020	BRU 055 Badqassbrunnen	Badqasse	3011	Bern	Brunnen		0	-	-	-	-
Sammel-WE BRU	1600/1272/1021	BRU 052 Gerberngassbrunnen	Gerberngasse	3011	Bern	Brunnen		0	-	-	-	-
Sammel-WE BRU	1600/1272/1022	BRU 043 Trinkb. Rathausgasse	Rathausgasse	3011	Bern	Brunnen		0	-	-	-	-
Sammel-WE BRU	1600/1272/1023	BRU 033 Kreuzqassbrunnen	Kramqasse	3011	Bern	Brunnen		0	-	-	-	75'109.24
Sammel-WE BRU	1600/1272/1024	BRU 033A Kreuzqass-Nebenb	Kramqasse	3011	Bern	Brunnen		0	-	-	-	-
Sammel-WE BRU	1600/1272/1025	BRU 039 Herrenqassbrunnen	Herrenqasse	3011	Bern	Brunnen		0	-	-	-	-
Sammel-WE BRU	1600/1272/1026	BRU 021 Lindenbrunnen	Zeughausgasse	3011	Bern	Brunnen		0	-	-	-	-
Sammel-WE BRU	1600/1272/1027	BRU 015 Brunnen Neuengasse	Neuengasse	3011	Bern	Brunnen		0	-	-	-	-
Sammel-WE BRU	1600/1272/1028	BRU 019 Brunnen Speichergasse	Speichergasse	3011	Bern	Brunnen		0	-	-	-	-
Sammel-WE BRU	1600/1272/1029	BRU 041 Brunngassbrunnen	Brunngasse	3011	Bern	Brunnen		0	-	-	-	-
Sammel-WE BRU	1600/1272/1030	BRU 053 Mühlenplatzbrunnen	Mühlenplatz	3011	Bern	Brunnen		0	-	-	-	-
Sammel-WE BRU	1600/1272/1031	BRU 171 Schützenmattstrassb	Schützenmattstrasse	3011	Bern	Brunnen		0	-	-	-	-
Sammel-WE BRU	1600/1272/1032	BRU 226 Brunnen ehem. Scheune	Engerin	3011	Bern	Brunnen		0	-	-	-	-
Sammel-WE BRU	1600/1272/1033	BRU 133 Laupenstrassbrunnen	Laupenstrasse	3011	Bern	Brunnen		0	-	-	-	-
Sammel-WE BRU	1600/1272/1034	BRU 225 B Platzgestaltung	Mühlemattstrasse	3011	Bern	Brunnen		0	-	-	-	-
Sammel-WE BRU	1600/1272/1035	BRU 017 Trinkb Aarberqergasse	Aarberqergasse	3011	Bern	Brunnen		0	-	-	-	-
Sammel-WE BRU	1600/1272/1036	BRU 062 Altenbergrunnen	Altenbergstrasse	3011	Bern	Brunnen		0	-	-	-	-
Sammel-WE BRU	1600/1272/1037	BRU 274 B Autobahnüberdeck. N6	Amietstrasse	3011	Bern	Brunnen		0	-	-	-	-
Sammel-WE BRU	1600/1272/1038	BRU 010 Bärenbrunnen	Bärenplatz	3011	Bern	Brunnen		0	-	-	-	-
Sammel-WE BRU	1600/1272/1039	BRU 146 Kullbrunnen	Belp- / Schwarztorststrasse	3011	Bern	Brunnen		0	-	-	-	-
Sammel-WE BRU	1600/1272/1040	BRU 196 Dorfplatz Bümpliz	Bernstrasse	3011	Bern	Brunnen		0	-	-	-	63'194.01
Sammel-WE BRU	1600/1272/1041	BRU 284 Brunnen	Kasernenstrasse	3011	Bern	Brunnen		0	-	-	-	-
Sammel-WE BRU	1600/1272/1042	BRU 197 Rehbrunnen	Brünenstrasse	3011	Bern	Brunnen		0	-	-	-	-
Sammel-WE BRU	1600/1272/1043	BRU 042 Stettbrunnen	Brunngasshalde	3011	Bern	Brunnen		0	-	-	-	-
Sammel-WE BRU	1600/1272/1044	BRU 222 Nischenbrunnen Hopfaut	Brunnmattstrasse	3011	Bern	Brunnen		0	-	-	-	-
Sammel-WE BRU	1600/1272/1045	BRU 132 B Effingerstrasse	Effinger- / Brunnmattstrasse	3011	Bern	Brunnen		0	-	-	-	-
Sammel-WE BRU	1600/1272/1046	BRU 022 Trinkbrunnen Amthaus	Ferdinand-Hodlerstrasse	3011	Bern	Brunnen		0	-	-	-	-
Sammel-WE BRU	1600/1272/1047	BRU 137 Trinkbrunnen	Freiburq- / Friedbühlstrasse	3011	Bern	Brunnen		0	-	-	-	-
Sammel-WE BRU	1600/1272/1048	BRU 178 Trinkb Pauluskirche	Freiestrasse	3011	Bern	Brunnen		0	-	-	-	-
Sammel-WE BRU	1600/1272/1049	BRU 268 Hans-Spychern-B	Gäbelbachweg	3011	Bern	Brunnen		0	-	-	-	-
Sammel-WE BRU	1600/1272/1050	BRU 096 Trinkbrunnen	Helvetiaplatz	3011	Bern	Brunnen		0	-	-	-	-
Sammel-WE BRU	1600/1272/1051	BRU 001 Widmannbrunnen	Hirschengraben	3011	Bern	Brunnen		0	-	-	-	-
Sammel-WE BRU	1600/1272/1052	BRU S01 Bauernhaus	Holligenstrasse	3011	Bern	Brunnen		0	-	-	-	-
Sammel-WE BRU	1600/1272/1053	BRU 212 Stadtbibliothekbrunnen	Hotelgasse / Münsterqasse	3011	Bern	Brunnen		0	-	-	-	-
Sammel-WE BRU	1600/1272/1054	BRU 108 B Spielplatz Jolimont	Jolimontstrasse	3011	Bern	Brunnen		0	-	-	-	-
Sammel-WE BRU	1600/1272/1055	BRU 111 Trinkb Dählhölzliwald	Jubiläumplatz	3011	Bern	Brunnen		0	-	-	-	-
Sammel-WE BRU	1600/1272/1056	BRU 035 Trinkb Junkerngasse	Junkerngasse	3011	Bern	Brunnen		0	-	-	-	-
Sammel-WE BRU	1600/1272/1057	BRU 006 Gerberngassenbrunnen	Casinoplatz	3011	Bern	Brunnen		0	-	-	-	-
Sammel-WE BRU	1600/1272/1058	BRU 093 Marzlibrunnen	Marzliustrasse / Aarstrasse	3011	Bern	Brunnen		0	-	-	-	-
Sammel-WE BRU	1600/1272/1059	BRU 051 Mattengabrunden	Mattengasse	3011	Bern	Brunnen		0	-	-	-	-
Sammel-WE BRU	1600/1272/1060	BRU 143 B Monbiou / Morillon	Monbiou- / Morillonstrasse	3011	Bern	Brunnen		0	-	-	-	-
Sammel-WE BRU	1600/1272/1061	BRU 160 Brunnen in Grünanlage	Mühlemattstrasse	3011	Bern	Brunnen		0	-	-	-	-
Sammel-WE BRU	1600/1272/1062	BRU 172 Henkerbrunnlein	Neubrückstrasse	3011	Bern	Brunnen		0	-	-	-	-
Sammel-WE BRU	1600/1272/1063	BRU 048 Nischenbrunnen Nydegq	Nydegqstalden	3011	Bern	Brunnen		0	-	-	-	-
Sammel-WE BRU	1600/1272/1064	BRU 044 Konservatoriumsbrunnen	Rathausgasse	3011	Bern	Brunnen		0	-	-	-	-
Sammel-WE BRU	1600/1272/1065	BRU 141 Steinhölzlibrunnen	Schwarzenburg- / Dübystrasse	3011	Bern	Brunnen		0	-	-	-	-
Sammel-WE BRU	1600/1272/1066	BRU 200 B Kinderspielplatz A-D	Tscharnergut	3011	Bern	Brunnen		0	-	-	-	-
Sammel-WE BRU	1600/1272/1067	BRU 201 Dorf bei Ladenzentrum	Tscharnergut	3011	Bern	Brunnen		0	-	-	-	-
Sammel-WE BRU	1600/1272/1068	BRU 205 Liechi-Gedenkbrunnen	Tscharnergut	3011	Bern	Brunnen		0	-	-	-	-
Sammel-WE BRU	1600/1272/1069	BRU 072 Brunnen BKW	Viktoriaplatz	3011	Bern	Brunnen		0	-	-	-	-
Sammel-WE BRU	1600/1272/1070	BRU 016 Fischerbrunnen	Waisenhausplatz	3011	Bern	Brunnen		0	-	-	-	-
Sammel-WE BRU	1600/1272/1071	BRU 016A Fischer-Nebenbrunnen	Waisenhausplatz	3011	Bern	Brunnen		0	-	-	-	-
Sammel-WE BRU	1600/1272/1072	BRU 024 Oppenheimbrunnen	Waisenhausplatz	3011	Bern	Brunnen		0	-	-	-	-
Sammel-WE BRU	1600/1272/1073	BRU 213 Tscharnergutbrunnen	Waldmannstrasse	3011	Bern	Brunnen		0	-	-	-	-
Sammel-WE BRU	1600/1272/1074	BRU 145 Münzstadtbrunnen	Ziegler- / Schwarztorststrasse	3011	Bern	Brunnen		0	-	-	-	-
Sammel-WE BRU	1600/1272/1075	BRU 234 Pissoir Zyglodge	Zyglodge	3011	Bern	Brunnen		0	-	-	1'000	-
Sammel-WE BRU	1600/1272/1076	BRU 063 Brunnen Nischenweg	Nischenweg 4	3011	Bern	Brunnen		0	-	-	33'900	-
Sammel-WE BRU	1600/1272/1077	BRU 054 Schiffpländtebrunnen	Schifflaube	3011	Bern	Brunnen		0	-	-	-	-
Sammel-WE BRU	1600/1272/1078	BRU 265 Brunnen Bahnhofplatz	Lagerhausweg	3011	Bern	Brunnen		0	-	-	-	-
Sammel-WE BRU	1600/1272/1079	BRU 023 Schwanengassbrunnen	Schwanengasse	3011	Bern	Brunnen		0	-	-	-	-
Sammel-WE BRU	1600/1272/1080	BRU 157 Kungsbrunnen	Brunnmattstrasse	3011	Bern	Brunnen		0	-	-	-	-
Sammel-WE BRU	1600/1272/1081	BRU 076 Vogelbrunnen	Dändlikerweg	3011	Bern	Brunnen		0	-	-	-	-
Sammel-WE BRU	1600/1272/1082	BRU Le-Corbusier	Le-Corbusier-Platz	3011	Bern	Brunnen		0	-	-	-	-
Sammel-WE BRU	1600/1272/1083	BRU 139 Könizbergwald	Holligenstrasse	3011	Bern	Brunnen		0	-	-	-	-
Sammel-WE BRU	1600/1272/1084	BRU 176 Länggassbrunnen	Halenstrasse/Bremgartenstrasse	3011	Bern	Brunnen		0	-	-	-	-
Sammel-WE BRU	1600/1272/1085	BRU 174 Engebrunnen	Innere Enge/Äussere Enge	3011	Bern	Brunnen		0	-	-	-	-
Sammel-WE BRU	1600/1272/1086	BRU 140 Brunnen beim Reservoir	Könizberg unterhalb Reservoir	3011	Bern	Brunnen		0	-	-	-	-
Sammel-WE BRU	1600/1272/1087	BRU 131 Fuchsbrunnen	Steinhölzliwald	3011	Bern	Brunnen		0	-	-	-	-
Sammel-WE BRU	1600/1272/1088	BRU 179 Studersteinbrunnen	Studerstrasse	3011	Bern	Brunnen		0	-	-	-	-
Sammel-WE BRU	1600/1272/1089	BRU 276 bei Rest. Sternen	Bümplizstrasse	3011	Bern	Brunnen		0	-	-	-	-

Abrechnungskreis Bezeichnung	Gebäude	Bezeichnung	Strasse	PLZ	Ortschaft	Kategorie	Kreis	Parzelle-Nr.	Parzellen grösse m ²	Anteilcher Wert CHF	GVB-Wert CHF	Buchwerte CHF
Sammel-WE BRU	1600/1272/1090	BRU 287 Wasserspiel	Rosalie-Wenger-Platz	3011	Bern	Brunnen			0	-	-	-
Sammel-WE BRU	1600/1272/1091	BRU 288 Trinkbrunnen	Wankdorfallée 4a	3011	Bern	Brunnen			0	-	-	-
Sammel-WE BRU	1600/1272/1092	BRU 289 Trinkbrunnen	Hilferstrasse 1	3011	Bern	Brunnen			0	-	-	-
Sammel-WE BRU	1600/1272/1093	BRU 290 Trinkbrunnen	Wankdorfallée	3011	Bern	Brunnen			0	-	-	-
Sammel-WE BRU	1600/1272/1094	BRU 291 Trinkbrunnen	Wankdorfallée	3011	Bern	Brunnen			0	-	-	-
Sammel-WE BRU	1600/1272/1095	BRU 292 Trinkbrunnen	Wankdorfallée	3011	Bern	Brunnen			0	-	-	-
Sammel-WE BRU	1600/1272/1096	BRU 099 Wasserschloss	Thunplatz 1	3005	Bern	Brunnen			0	-	3'880'000	-
Sammel-WE BRU	1600/1272/1097	BRU 110 WWF-Brunnen	Tierparkweg	3005	Bern	Brunnen			0	-	-	-
Sammel-WE BRU	1600/1272/1098	BRU 220 Trinkbrunnen	Tierparkweg	3005	Bern	Brunnen			0	-	-	-
Sammel-WE BRU	1600/1272/1099	BRU 267 Brunnen westl. Mauer	Brünenstrasse	3027	Bern	Brunnen			0	-	-	-
Sammel-WE BRU	1600/1272/1100	BRU 282 Brunnen Spielplatz	Mäderoutstrasse	3018	Bern	Brunnen			0	-	-	-
Sammel-WE BRU	1600/1272/1101	BRU 184 Lebensbrunnen	Grosse Schanze	3000	Bern	Brunnen			0	-	-	377'743.89
Sammel-WE BRU	1600/1272/1102	BRU Rappardplatz	Rappardplatz 1	3008	Bern	Brunnen			0	-	-	-
Sammel-WE BRU	1600/1272/5000	Parzelle 16, Kreis 3	Laupenstrasse	3011	Bern	Brunnen		16	41	-	-	-
Sammel-WE BRU	1600/1272/5001	Parzelle 915, Kreis 5	Nischenweg	3011	Bern	Brunnen		915	22	45'000	-	-
Sammel-WE Denkmäler	1600/1273/1000	Denkmal Diana	Monbijoustrasse	3005	Bern	Kunstabauten			0	-	1'000	-
Sammel-WE Denkmäler	1600/1273/1001	Denkmal von Eflach	Grabenpromenade	3005	Bern	Kunstabauten			0	-	1'000	-
Sammel-WE Denkmäler	1600/1273/1002	Denkmal Bubenberg	Hirschengraben	3005	Bern	Kunstabauten			0	-	1'000	-
Sammel-WE Denkmäler	1600/1273/1003	Denkmal Zähringer	Nydeghof	3005	Bern	Kunstabauten			0	-	1'000	-
Sammel-WE Denkmäler	1600/1273/1004	Denkmal von Wert	Klosterlistuz	3005	Bern	Kunstabauten			0	-	1'000	-
Sammel-WE Ruinen	1600/1274/1000	Römische Ruinen / Römerbad	Reichenbachstrasse 166	3004	Bern	Kirchenbauteil			0	-	101'500	-
Sammel-WE Ruinen	1600/1274/1001	Römertheater Enoehalbinsel	Reichenbachstrasse	3004	Bern	Kunstabauten			0	-	-	-
Sammel-WE Ruinen	1600/1274/5000	Parzelle 2378, Kreis 2	Reichenbachstrasse	3004	Bern	Brunnen		2378	4329	2'090	-	-
Sammel-WE Ruinen	1600/1274/5001	Parzelle 1305, Kreis 2	Rychebachwald	3004	Bern	Brunnen		1305	690276	-	-	-
Sammel-WE Ruinen	1600/1274/5002	Parzelle 2300, Kreis 2	Reichenbachstrasse	3004	Bern	Kunstabauten		2300	2473	-	-	-
Sammel-WE Ruinen	1600/1274/5003	LV Parzelle 2270, Kreis 2 (E3 Zusatz Rei	Reichenbachstrasse	3004	Bern	unbebaut. Grundstück		2270	22478	7'450	-	-
Sammel-WE Trafostationen	1600/1276/1000	Trafostation Nr. 1052	Bundesgasse	3000	Bern	Infrastrukturgebäude			0	-	-	-
Sammel-WE Trafostationen	1600/1276/1001	Trafostation Nr. 1071	Stadtheater	3000	Bern	Infrastrukturgebäude			0	-	-	-
Sammel-WE Trafostationen	1600/1276/1002	Trafostation Nr. 4027	Tierpark Dählhölzli	3000	Bern	Infrastrukturgebäude			0	-	-	-
Sammel-WE Trafostationen	1600/1276/1003	Trafostation Nr. 5072	Eisstadion Allmend I	3000	Bern	Infrastrukturgebäude			0	-	-	-
Sammel-WE Trafostationen	1600/1276/1004	Trafostation Nr. 5079	Wylerbädi	3000	Bern	Infrastrukturgebäude			0	-	-	-
Sammel-WE Trafostationen	1600/1276/1005	Trafostation Nr. 5116	Sporthalle Wankdorf	3000	Bern	Infrastrukturgebäude			0	-	-	-
Sammel-WE Trafostationen	1600/1276/1006	Trafostation Nr. 6081	Weyermannshausbad	3000	Bern	Infrastrukturgebäude			0	-	-	-
Sammel-WE Trafostationen	1600/1276/1007	Trafostation Nr. 6092	Pumpwek Holenacker	3000	Bern	Infrastrukturgebäude			0	-	-	-
Sammel-WE WC	1600/1277/1000	WC Bühplatz	Bühplatz 1A	3000	Bern	Öffentliche WC-Anlage			0	-	203'000	-
Sammel-WE WC	1600/1277/1001	WC Bierhübeli	Enggasse 2	3000	Bern	Öffentliche WC-Anlage			0	-	56'400	-
Sammel-WE WC	1600/1277/1002	WC Bernstrasse Bieznut	Bernstrasse 77B	3000	Bern	Öffentliche WC-Anlage			0	-	-	-
Sammel-WE WC	1600/1277/1003	WC Fricktreppe	Fricktreppe 12	3000	Bern	Öffentliche WC-Anlage			0	-	15'700	-
Sammel-WE WC	1600/1277/1004	WC Nydeqatreppe	Gerberngasse 2	3000	Bern	Öffentliche WC-Anlage			0	-	50'000	-
Sammel-WE WC	1600/1277/1005	WC Bibliothekgässli	Münstergasse 59	3000	Bern	Öffentliche WC-Anlage			0	-	-	-
Sammel-WE WC	1600/1277/1006	WC Grosse Schanze	Grosse Schanze	3000	Bern	Öffentliche WC-Anlage			0	-	-	-
Sammel-WE WC	1600/1277/1007	WC S-Bahnhof	Max-Daetwyler-Platz 6	3014	Bern	Öffentliche WC-Anlage			0	-	70'000	-
Sammel-WE WC	1600/1277/1008	WC Tierpark Dählhölzli	Tierparkweg 2B	3000	Bern	Öffentliche WC-Anlage			0	-	-	-
Sammel-WE WC	1600/1277/1009	WC Helvetiaplatz	Helvetiaplatz 3A	3000	Bern	Öffentliche WC-Anlage			0	-	-	-
Sammel-WE WC	1600/1277/1010	WC Guisanplatz	Mingerstrasse 2	3000	Bern	Öffentliche WC-Anlage			0	-	-	-
Sammel-WE WC	1600/1277/1011	WC Mühlenplatz	Mühlenplatz 18a	3011	Bern	Öffentliche WC-Anlage			0	-	300'000	307'300.67
Sammel-WE WC	1600/1277/1012	WC Bachmätteli	Bottigenstrasse 1a	3018	Bern	Öffentliche WC-Anlage			0	-	350'000	-
Sammel-WE WC	1600/1277/1013	WC Holenacker	Holenackerplatz 1	3027	Bern	Öffentliche WC-Anlage			0	-	350'000	-
Sammel-WE WC	1600/1277/1014	WC Ausserholliogen	Freiburstrasse 153B	3008	Bern	Öffentliche WC-Anlage			0	-	350'000	146'869.91
Sammel-WE WC	1600/1277/1019	WC Platanenhof / Innenhof Uni Tobler	Lerchenweg 32	3012	Bern	Öffentliche WC-Anlage			0	-	-	-
Sammel-WE WC	1600/1277/5000	Parzelle 1425, Kreis 1	Waisenhausplatz	3000	Bern	nicht definiert		1425	0	-	-	-
Sammel-WE WHA	1600/1278/1000	WHA 139 Holenacker se	Holenackerplatz 9	3027	Bern	Verkehrsbauten			0	-	-	510'154.04
Sammel-WE WHA	1600/1278/1002	WHA 157 & WC Ellenau En	Manuelstrasse 107	3006	Bern	Verkehrsbauten			0	-	215'100	74'861.54
Sammel-WE WHA	1600/1278/1003	WHA 158 Bärengraben Se	Grosser Muristalden 1A	3006	Bern	Verkehrsbauten			0	-	39'400	-
Sammel-WE WHA	1600/1278/1004	WHA 160 & WC Burgernziel Se	Ostring 3	3006	Bern	Verkehrsbauten			0	-	1'308'600	-
Sammel-WE WHA	1600/1278/1005	WHA 161 Eqhölzli Se	Worbstrasse 1	3015	Bern	Verkehrsbauten			0	-	374'200	-
Sammel-WE WHA	1600/1278/1006	WHA 162 & WC Breitenrain Se	Breitenrainplatz 32	3014	Bern	Verkehrsbauten			0	-	530'000	293'563.39
Sammel-WE WHA	1600/1278/1008	WHA 164 & WC & Take Away Wylar Se	Winkelriedstrasse 16	3014	Bern	Verkehrsbauten			0	-	219'800	-
Sammel-WE WHA	1600/1278/1009	WHA Gäbelbach	Ansermetplatz 1	3027	Bern	Verkehrsbauten			0	-	-	-
Sammel-WE WHA	1600/1278/1010	WHA Brünen	Gilberte-de-Courgenay-Platz 1	3027	Bern	Verkehrsbauten			0	-	-	-
Sammel-WE WHA	1600/1278/1011	WHA 166 Bachmätteli se	Bottigenstrasse	3018	Bern	Verkehrsbauten			0	-	-	147'375.52
Sammel-WE WHA	1600/1278/1012	WHA 149 Holenacker sa	Holenackerplatz	3027	Bern	Verkehrsbauten			0	-	-	-
Sammel-WE WHA	1600/1278/5002	Parzelle 3893, Kreis 4	Ostermundigenstrasse	3006	Bern	Verkehrsbauten		3893	0	-	-	-
Sammel-WE GR ohne ER/GE Bezug	1600/1279/5000	Parzelle 1055, Kreis 4	Alexandraweg	3006	Bern	Alterszentren		1055	3633	1'202'960	-	1'082'795.20
Sammel-WE GR ohne ER/GE Bezug	1600/1279/5001	Parzelle 1253, Kreis 4	Alexandraweg	3006	Bern	Alterszentren		1253	168	57'980	-	-
Sammel-WE GR ohne ER/GE Bezug	1600/1279/5002	Parzelle 4350, Kreis 4	Alexandraweg	3006	Bern	Alterszentren		4350	2907	1'003'350	-	279'072.00
Sammel-WE GR ohne ER/GE Bezug	1600/1279/5003	Parzelle 1085, Kreis 4	Alexandraweg	3006	Bern	Alterszentren		1085	6973	2'980	-	-
Sammel-WE GR ohne ER/GE Bezug	1600/1279/5004	Parzelle 3391, Kreis 3	Weihergasse	3005	Bern	Wohnheime		3391	2633	1'593'750	-	-
Sammel-WE GR ohne ER/GE Bezug	1600/1279/5005	Parzelle 3879, Kreis 6	Bümpelstrasse	3018	Bern	Treffpunkte		3879	4347	239'300	-	-
Sammel-WE GR ohne ER/GE Bezug	1600/1279/5006	Parzelle 2721, Kreis 2	Falkenplatz	3012	Bern	Gastronomie und Camping		2721	2661	132'600	-	-
Sammel-WE GR ohne ER/GE Bezug	1600/1279/5007	Parzelle 2343, Kreis 2	Neubrückstrasse	3000	Bern	Öffentl. WC-Anlage		2343	2497	217'700	-	-
Sammel-WE GR ohne ER/GE Bezug	1600/1279/5008	Parzelle 1195, Kreis 2	Schützenmattstrasse	3000	Bern	Öffentl. WC-Anlage		1195	6509	150'820	-	-
Sammel-WE GR ohne ER/GE Bezug	1600/1279/5009	Parzelle 1062, Kreis 6	Mattenriedstrasse	3019	Oberbottigen	unbebaut. Grundstück		1062	146	-	-	-
Sammel-WE GR ohne ER/GE Bezug	1600/1279/5010	BR auf BP 1279, Kreis 2	Engelhalderstrasse	3004	Bern	unbebaut. Grundstück		1279	3058	29'820	-	-
Sammel-WE GR ohne ER/GE Bezug	1600/1279/5011	LV Parzelle 4908, Kreis 6	Stöckacherstrasse	3012	Bern	Gastronomie und Camping		4908	554	32'200	-	-
Sammel-WE GR ohne ER/GE Bezug	1600/1279/5012	LV Parzelle 2441, Kreis 3	Lindenauweg	3007	Bern	unbebaut. Grundstück		2441	1044	133'900	-	1.00
Sammel-WE GR ohne ER/GE Bezug	1600/1279/5013	Parzelle 1041, Kreis 3	Lindenauweg	3007	Bern	unbebaut. Grundstück		1041	21929	5'080	-	-
Sammel-WE GR ohne ER/GE Bezug	1600/1279/5014	Parzelle 4271, Kreis 4	Jupiterstrasse	3015	Bern	Entsorgungshof		4271	113	46'700	-	-
Sammel-WE GR ohne ER/GE Bezug	1600/1279/5015	Parzelle 4147, Kreis 4	Jupiterstrasse	3015	Bern	unbebaut. Grundstück		4147	35028	50'770	-	-
Sammel-WE GR ohne ER/GE Bezug	1600/1279/5016	Parzelle 220, Kreis 3	Mattenhofstrasse	3007	Bern	Alterszentren		220	1361	2'170'370	-	1'788'182.50
Sammel-WE GR ohne ER/GE Bezug	1600/1279/5017	Parzelle 81	Neuhaus	3110	Münsingen	Alterszentren		81	26467	14'750	-	-
Sammel-WE GR ohne ER/GE Bezug	1600/1279/5018	Parzelle 3733, Kreis 4	Weltpoststrasse	3000	Bern	Infrastrukturgebäude		3733	6885	71'760	-	361.09
Sammel-WE GR ohne ER/GE Bezug	1600/1279/5019	Parzelle 1522, Kreis 4	Giacomettistrasse	3006	Bern	Verkehrsbauten		1522	0	759'420	-	-
Sammel-WE GR ohne ER/GE Bezug	1600/1279/5020	Parzelle 1200, Kreis 2	Engelhalderstrasse	3004	Bern	unbebaut. Grundstück		1200	8237	76'390	-	-
Sammel-WE GR ohne ER/GE Bezug	1600/1279/5021	Parzelle 1215, Kreis 2	Tiefenaustrasse / Molkeriweg	3004	Bern	unbebaut. Grundstück		1215	4593	1'100	-	-
Sammel-WE GR ohne ER/GE Bezug	1600/1279/5022	Parzelle 2570, Kreis 5	Tellstrasse	3014	Bern	unbebaut. Grundstück		2570	1046	-	-	-

Abrechnungskreis Bezeichnung	Gebäude	Bezeichnung	Strasse	PLZ	Ortschaft	Kategorie	Kreis	Parzelle-Nr.	Parzellen grösse m ²	Amtlicher Wert CHF	GVB-Wert CHF	Buchwerte CHF
Sammel-WE GR ohne ER/GE Bezug	1600/1279/5023	Parzelle 4582, Kreis 6	Gäbelbachstrasse	3018	Bern	unbebaut. Grundstück		4582	4512	8'320	-	-
Sammel-WE GR ohne ER/GE Bezug	1600/1279/5024	Parzelle 1328, Kreis 6	Niederfeldweg	3020	Riedbach	unbebaut. Grundstück		1328	618	9'960	-	-
Sammel-WE GR ohne ER/GE Bezug	1600/1279/5025	Parzelle 3448, Kreis 3	Lindenuweg	3007	Bern	unbebaut. Grundstück		3448	27441	13'710	-	-
Sammel-WE GR ohne ER/GE Bezug	1600/1279/5026	LV Parzelle 1991, Kreis 3	Murtenstrasse	3008	Bern	Sportanlage		1991	2452	1'200	-	16'816.00
Sammel-WE GR ohne ER/GE Bezug	1600/1279/5027	Parzelle 2781	Strassacher Ostermundigen	3072	Ostermundigen	unbebaut. Grundstück		2781	80	-	-	-
Sammel-WE GR ohne ER/GE Bezug	1600/1279/5028	Parzelle 1400, Kreis 1	Langmauerweg	3011	Bern	unbebaut. Grundstück		1400	9379	411'930	-	-
Sammel-WE GR ohne ER/GE Bezug	1600/1279/5029	LV Parzelle 1424, Kreis 1	Langmauerweg 60	3011	Bern	unbebaut. Grundstück		1424	3763	100'730	-	-
Sammel-WE GR ohne ER/GE Bezug	1600/1279/5030	Parzelle 1425, Kreis 1	Langmauerweg	3011	Bern	unbebaut. Grundstück		1425	17811	2'042'820	-	-
Sammel-WE GR ohne ER/GE Bezug	1600/1279/5031	Parzelle 1448, Kreis 1	Langmauerweg	3011	Bern	unbebaut. Grundstück		1448	7316	149'620	-	-
Sammel-WE GR ohne ER/GE Bezug	1600/1279/5032	Parzelle 1258, Kreis 2	Tiefenaustrasse	3004	Bern	unbebaut. Grundstück		1258	927	-	-	1.00
Sammel-WE GR ohne ER/GE Bezug	1600/1279/5033	Baurecht 2749, Kreis 5	Altenbergstrasse 122	3013	Bern	Baurecht		907	1249	44'400	-	6'720.00
Sammel-WE GR ohne ER/GE Bezug	1600/1279/5034	Parzelle 907, Kreis 5	Altenbergstrasse 124	3013	Bern	unbebaut. Grundstück		907	0	44'400	-	-
Sammel-WE GR ohne ER/GE Bezug	1600/1279/5035	LV Parzelle 100, Kreis 6	Melchiorstrasse 2	3027	Bern	unbebaut. Grundstück		100	2487	117'700	-	1.00
Sammel-WE GR ohne ER/GE Bezug	1600/1279/5036	Parzelle 109, Kreis 6	Eymattstrasse	3027	Bern	Infrastrukturgebäude		109	2413	11'020	-	18'624.00
Sammel-WE GR ohne ER/GE Bezug	1600/1279/5037	Parzelle 2477, Kreis 3	Hardeggerstrasse	3097	Liebefeld	unbebaut. Grundstück		2477	7322	188'200	-	594'784.21
Sammel-WE GR ohne ER/GE Bezug	1600/1279/5038	Parzelle 4490, Kreis 6	Freiburgrstrasse	3018	Bern	unbebaut. Grundstück		4490	2519	-	-	-
Sammel-WE GR ohne ER/GE Bezug	1600/1279/5039	unselbstst. Baurecht, Parzelle 7, Kreis	Baurecht auf 7/IV	3005	Bern	Infrastrukturgebäude		7	0	240'600	-	-
Sammel-WE GR ohne ER/GE Bezug	1600/1279/5040	Baurecht 4438, Kreis 4		3000	Bern	Alterszentren		1055	0	-	-	-
Sammel-WE GR ohne ER/GE Bezug	1600/1279/5041	unselbstst. Baurecht, Parzelle 1215, Kre		3000	Bern	Infrastrukturgebäude		1215	0	-	-	-
Sammel-WE GR ohne ER/GE Bezug	1600/1279/5042	unselbstst. Baurecht, Parzelle 1215, Kre		3000	Bern	Treffpunkte		1215	0	-	-	-
Sammel-WE GR ohne ER/GE Bezug	1600/1279/5043	unselbstst. Baurecht, Parzelle 109, Krei		3000	Bern	Treffpunkte		109	0	-	-	-
Sammel-WE GR ohne ER/GE Bezug	1600/1279/5044	unselbstst. Baurecht, Parzelle 1279, Kre		3000	Bern	Treffpunkte		1279	0	-	-	-
Sammel-WE GR ohne ER/GE Bezug	1600/1279/5045	unselbstst. Baurecht, Parzelle 1279, Kre		3000	Bern	Treffpunkte		1279	0	-	-	-
Sammel-WE GR ohne ER/GE Bezug	1600/1279/5046	Baurecht 4069, Kreis 3		3000	Bern	Alterszentren		220	0	-	-	-
Sammel-WE GR ohne ER/GE Bezug	1600/1279/5047	Baurecht 695, Kreis 1		3000	Bern	Andere Schulen		1448	0	-	-	-
Sammel-WE GR ohne ER/GE Bezug	1600/1279/5048	Parzelle 1215, Kreis 1		3000	Bern	Treffpunkte		1215	4593	-	-	-
Sammel-WE GR ohne ER/GE Bezug	1600/1279/5049	Parzelle 5046, Kreis 6		3000	Bern	unbebaut. Grundstück		5046	550	-	-	-
Parkplatz Engehalde	2860/5171/5000	Parzelle 1317, Kreis 2	Engerain 33	3004	Bern	nicht definiert	2	1317	0	-	-	-

13.4 Liegenschaftsverzeichnis 2022 Liegenschaften Fonds für Boden- und Wohnbaupolitik

1'515'635'668.10

Abrechnungskreis	Bezeichnung	Gebäude	Bezeichnung	Strasse	PLZ	Ortschaft	Kategorie	Kreis	Parzelle-Nr.	Parzellen grösse m ²	Antlicher Wert CHF	GVB-Wert CHF	Marktwert CHF gemäss HRM2
BR Aarstrasse 76	2860/5000/5000	Baurecht 1392, Kreis 1	Aarstrasse 76	3011	Bern	Baurecht		1	624	0	-	-	98'511
BR Aarstrasse 76	2860/5000/5001	Parzelle 624, Kreis 1	Aarstrasse 76	3011	Bern	Baurecht		1	624	206	110'300	-	-
Aarstrasse 62, 66	2860/5001/1000	Aarstrasse 62	Aarstrasse 62	3011	Bern	Mehrfamilienhaus		1	0	0	-	1'400'000	1'351'448
Aarstrasse 62, 66	2860/5001/1001	Aarstrasse 66	Aarstrasse 66	3011	Bern	Mehrfamilienhaus		1	0	0	-	140'000	0
Aarstrasse 62, 66	2860/5001/1002	Fricktreppe 14b	Fricktreppe 14b	3011	Bern	Mehrfamilienhaus		1	0	0	-	11'300	0
Aarstrasse 62, 66	2860/5001/5000	Parzelle 679, Kreis 1	Aarstrasse 62, 66	3011	Bern	Mehrfamilienhaus		1	679	1062	2'001'780	-	0
Aarstrasse 96, Oktagon	2860/5002/5000	Baurecht 4019, Kreis 3	Aarstrasse 96	3011	Bern	Baurecht		3	593	0	-	-	783'511
Aarstrasse 96, Oktagon	2860/5002/5001	Baurecht 4040, Kreis 3	Aarstrasse 96a	3011	Bern	Baurecht		3	593	0	-	-	783'511
Aarstrasse 96, Oktagon	2860/5002/5002	Parzelle 593, Kreis 3	Aarstrasse 96, 96a	3011	Bern	Baurecht		3	593	2300	1'767'370	-	-
BR Aderlistrasse 51	2860/5003/5000	Baurecht 3581, Kreis 4	Aderlistrasse 51	3006	Bern	Baurecht		4	1521	0	-	-	858'889
BR Aderlistrasse 51	2860/5003/5001	Parzelle 1521, Kreis 4	Aderlistrasse 51	3006	Bern	Baurecht		4	1521	1576	965'270	-	-
BR Ahornweg 6	2860/5004/5000	Baurecht 2393, Kreis 2	Ahornweg 6	3012	Bern	Baurecht gemeinnütz.		2	42	0	-	-	1'649'401
BR Ahornweg 6	2860/5004/5001	Parzelle 42, Kreis 2	Ahornweg 6	3012	Bern	Baurecht gemeinnütz.		2	42	1282	1'868'920	-	-
Alexandraweg 20, 20a, 20b	2860/5005/1000	Alexandraweg 20	Alexandraweg 20	3006	Bern	Geschäfts- und Wohngebäude		4	0	0	-	740'000	861'971
Alexandraweg 20, 20a, 20b	2860/5005/1001	Alexandraweg 20a	Alexandraweg 20a	3006	Bern	Geschäfts- und Wohngebäude		4	0	0	-	95'800	0
Alexandraweg 20, 20a, 20b	2860/5005/1002	Alexandraweg 20b	Alexandraweg 20b	3006	Bern	Geschäfts- und Wohngebäude		4	0	0	-	36'400	0
Alexandraweg 20, 20a, 20b	2860/5005/1003	Lagergebäude	Alexandraweg 22a	3006	Bern	Industrie und Gewerbebauten		4	0	0	-	140'000	0
Alexandraweg 20, 20a, 20b	2860/5005/5000	Parzelle 2277, Kreis 4	Alexandraweg	3006	Bern	Mehrfamilienhaus		4	2277	265	130	-	0
Alexandraweg 20, 20a, 20b	2860/5005/5001	Parzelle 2456, Kreis 4	Cyrostrasse	3006	Bern	unbebaut. Grundstück		4	2456	20	10	-	0
Alexandraweg 20, 20a, 20b	2860/5005/5002	Parzelle 1508, Kreis 4	Alexandraweg 20, 20a, 2	3006	Bern	Geschäfts- und Wohngebäude		4	1508	1087	593'600	-	-
BR Alpenggstrasse 10, 14	2860/5006/5000	Baurecht 2671, Kreis 2	Alpenggstrasse 14, 14a	3012	Bern	Baurecht		2	393	0	-	-	277'711
BR Alpenggstrasse 10, 14	2860/5006/5001	Baurecht 2672, Kreis 2	Alpenggstrasse 10	3012	Bern	Baurecht		2	393	0	-	-	209'777
BR Alpenggstrasse 10, 14	2860/5006/5002	Parzelle 393, Kreis 2	Alpenggstrasse	3012	Bern	Baurecht		2	393	2213	593'570	-	51'557
Altenbergstrasse 24, 26, 28	2860/5007/1000	Altenbergstrasse 24	Altenbergstrasse 24	3013	Bern	Geschäfts- und Wohngebäude		5	0	0	-	800'000	3'642'139
Altenbergstrasse 24, 26, 28	2860/5007/1001	Altenbergstrasse 26	Altenbergstrasse 26	3013	Bern	Einfamilienhaus		5	0	0	-	510'000	0
Altenbergstrasse 24, 26, 28	2860/5007/1002	Altenbergstrasse 28	Altenbergstrasse 28	3013	Bern	Bürogebäude		5	0	0	-	5'850'000	0
Altenbergstrasse 24, 26, 28	2860/5007/5000	Parzelle 953, Kreis 5	Altenbergstrasse 24, 26, 28	3013	Bern	Geschäfts- und Wohngebäude		5	953	1161	4'078'200	-	0
BR Altenbergstrasse 3, 12, 14, 18a, 18b, 18c	2860/5008/5000	Baurecht 3054, Kreis 5	Altenbergstrasse 14	3013	Bern	Baurecht		5	937	0	-	-	232'733
BR Altenbergstrasse 3, 12, 14, 18a, 18b, 18c	2860/5008/5001	Baurecht 3065, Kreis 5	Altenbergstrasse 12	3013	Bern	Baurecht		5	937	0	-	-	164'267
BR Altenbergstrasse 3, 12, 14, 18a, 18b, 18c	2860/5008/5002	Baurecht 2814, Kreis 5	Altenbergstrasse 51	3013	Bern	Baurecht		5	874	0	-	-	804'956
BR Altenbergstrasse 3, 12, 14, 18a, 18b, 18c	2860/5008/5003	Baurecht 3006, Kreis 5	Altenbergstrasse 3	3013	Bern	Baurecht		5	865	0	-	-	144'444
BR Altenbergstrasse 3, 12, 14, 18a, 18b, 18c	2860/5008/5004	Baurecht 3103, Kreis 5	Altenbergstrasse 18a	3013	Bern	Baurecht		5	967	0	-	-	333'333
BR Altenbergstrasse 3, 12, 14, 18a, 18b, 18c	2860/5008/5005	Parzelle 967, Kreis 5	Altenbergstrasse 18a	3013	Bern	Baurecht		5	967	391	375'000	-	-
BR Altenbergstrasse 3, 12, 14, 18a, 18b, 18c	2860/5008/5006	Parzelle 937, Kreis 5	Altenbergstrasse 12, 14	3013	Bern	Baurecht		5	937	1202	450'770	-	-
BR Altenbergstrasse 3, 12, 14, 18a, 18b, 18c	2860/5008/5007	Parzelle 874, Kreis 5	Altenbergstrasse 51	3013	Bern	Baurecht		5	874	2091	912'050	-	-
BR Altenbergstrasse 3, 12, 14, 18a, 18b, 18c	2860/5008/5008	Parzelle 865, Kreis 5	Altenbergstrasse 3	3013	Bern	Baurecht		5	865	233	162'500	-	-
Attinghausenstrasse 19-31	2860/5009/1000	Attinghausenstrasse 19	Attinghausenstrasse 19	3014	Bern	Mehrfamilienhaus		5	0	0	-	1'700'000	14'845'266
Attinghausenstrasse 19-31	2860/5009/1001	Attinghausenstrasse 21	Attinghausenstrasse 21	3014	Bern	Mehrfamilienhaus		5	0	0	-	1'700'000	0
Attinghausenstrasse 19-31	2860/5009/1002	Attinghausenstrasse 23	Attinghausenstrasse 23	3014	Bern	Mehrfamilienhaus		5	0	0	-	1'700'000	0
Attinghausenstrasse 19-31	2860/5009/1003	Attinghausenstrasse 25	Attinghausenstrasse 25	3014	Bern	Mehrfamilienhaus		5	0	0	-	1'700'000	0
Attinghausenstrasse 19-31	2860/5009/1004	Attinghausenstrasse 27	Attinghausenstrasse 27	3014	Bern	Mehrfamilienhaus		5	0	0	-	1'700'000	0
Attinghausenstrasse 19-31	2860/5009/1005	Attinghausenstrasse 29	Attinghausenstrasse 29	3014	Bern	Mehrfamilienhaus		5	0	0	-	1'700'000	0
Attinghausenstrasse 19-31	2860/5009/1006	Attinghausenstrasse 31	Attinghausenstrasse 31	3014	Bern	Mehrfamilienhaus		5	0	0	-	1'700'000	0
Attinghausenstrasse 19-31	2860/5009/5000	Baurecht 3128, Kreis 5	Attinghausenstrasse 19-31	3014	Bern	Baurecht		5	1779-1785	0	-	-	0
Attinghausenstrasse 19-31	2860/5009/5001	Parzelle 1779, Kreis 5	Attinghausenstrasse 19	3014	Bern	Mehrfamilienhaus		5	1779	464	1'439'700	-	0
Attinghausenstrasse 19-31	2860/5009/5002	Parzelle 1780, Kreis 5	Attinghausenstrasse 21	3014	Bern	Mehrfamilienhaus		5	1780	378	1'427'600	-	0
Attinghausenstrasse 19-31	2860/5009/5003	Parzelle 1781, Kreis 5	Attinghausenstrasse 23	3014	Bern	Mehrfamilienhaus		5	1781	454	1'427'600	-	0
Attinghausenstrasse 19-31	2860/5009/5004	Parzelle 1782, Kreis 5	Attinghausenstrasse 25	3014	Bern	Mehrfamilienhaus		5	1782	460	1'427'600	-	0
Attinghausenstrasse 19-31	2860/5009/5005	Parzelle 1783, Kreis 5	Attinghausenstrasse 27	3014	Bern	Mehrfamilienhaus		5	1783	459	1'427'600	-	0
Attinghausenstrasse 19-31	2860/5009/5006	Parzelle 1784, Kreis 5	Attinghausenstrasse 29	3014	Bern	Mehrfamilienhaus		5	1784	452	1'427'600	-	0
Attinghausenstrasse 19-31	2860/5009/5007	Parzelle 1785, Kreis 5	Attinghausenstrasse 31	3014	Bern	Mehrfamilienhaus		5	1785	494	1'439'700	-	0
BR altes Tramdepot + Zollhaus	2860/5010/1000	Grosser Munstalden 2	Grosser Munstalden 2	3011	Bern	Industrie und Gewerbebauten		4	0	0	-	750'000	938'924
BR altes Tramdepot + Zollhaus	2860/5010/5000	Baurecht 4288, Kreis 4	Grosser Munstalden 6, 6a	3011	Bern	Baurecht		4	36	0	-	-	650'245
BR altes Tramdepot + Zollhaus	2860/5010/5001	unselbstst. Baurecht, Parzelle 36,	Grosser Munstalden 10	3011	Bern	Baurecht		4	36	0	-	-	-
BR altes Tramdepot + Zollhaus	2860/5010/5002	Parzelle 4259, Kreis 4	Grosser Munstalden 2	3011	Bern	Industrie und Gewerbebauten		4	4259	128	85'100	-	0
BR altes Tramdepot + Zollhaus	2860/5010/5003	Parzelle 36, Kreis 4	Grosser Munstalden 6, 6a	3011	Bern	Baurecht		4	36	2895	732'760	-	0
BR Baumgartenstrasse 33, 35, 37, 3'	2860/5011/5000	Baurecht 3944, Kreis 6	Baumgartenstrasse, Bümplizstrasse	3018	Bern	Baurecht gemeinnütz.		6	3943	0	-	-	976'724
BR Baumgartenstrasse 33, 35, 37, 3'	2860/5011/5001	Parzelle 3943, Kreis 6	Baumgartenstrasse, Bümplizstrasse	3018	Bern	Baurecht		6	3943	2285	1'098'820	-	-
Bernstrasse 38, 40, 44, Golenstrasse	2860/5012/1000	Bernstrasse 38a	Bernstrasse 38a	3018	Bern	Wohn- und Geschäftshaus		6	0	0	-	338'400	0
Bernstrasse 38, 40, 44, Golenstrasse	2860/5012/1001	Bernstrasse 40	Bernstrasse 40	3018	Bern	Wohn- und Geschäftshaus		6	0	0	-	496'300	0
Bernstrasse 38, 40, 44, Golenstrasse	2860/5012/1002	Bernstrasse 40a	Bernstrasse 40a	3018	Bern	Wohn- und Geschäftshaus		6	0	0	-	84'800	0
Bernstrasse 38, 40, 44, Golenstrasse	2860/5012/1003	Bernstrasse 40c	Bernstrasse 40c	3018	Bern	Wohn- und Geschäftshaus		6	0	0	-	75'300	0
Bernstrasse 38, 40, 44, Golenstrasse	2860/5012/1004	Bernstrasse 40b	Bernstrasse 40b	3018	Bern	Wohn- und Geschäftshaus		6	0	0	-	654'100	0
Bernstrasse 38, 40, 44, Golenstrasse	2860/5012/1005	Bernstrasse 44	Bernstrasse 44	3018	Bern	Einfamilienhaus		6	0	0	-	1'150'000	0
Bernstrasse 38, 40, 44, Golenstrasse	2860/5012/1006	Golenstrasse 23	Golenstrasse 23	3018	Bern	Industrie und Gewerbebauten		6	0	0	-	1'050'000	990'582
Bernstrasse 38, 40, 44, Golenstrasse	2860/5012/5000	Parzelle 646, Kreis 6	Bernstrasse 38a	3018	Bern	Wohn- und Geschäftshaus		6	646	819	159'100	-	0
Bernstrasse 38, 40, 44, Golenstrasse	2860/5012/5001	Parzelle 647, Kreis 6	Bernstrasse 40	3018	Bern	Wohn- und Geschäftshaus		6	647	1321	408'900	-	1'160'170
Bernstrasse 38, 40, 44, Golenstrasse	2860/5012/5002	Parzelle 648, Kreis 6	Bernstrasse 44	3018	Bern	Wohn- und Geschäftshaus		6	648	1157	411'200	-	0
Bernstrasse 38, 40, 44, Golenstrasse	2860/5012/5003	Parzelle 5044, Kreis 6	Golenstrasse 23	3018	Bern	Industrie und Gewerbebauten		6	5044	1218	561'300	-	0
BR Bienzgut	2860/5013/5000	Baurecht 4711, Kreis 6	Bernstrasse 75-79a	3018	Bern	Baurecht		6	650	0	-	-	460'000
BR Bienzgut	2860/5013/5001	Parzelle 650, Kreis 6	Bernstrasse 75-79a	3018	Bern	Baurecht		6	650	5830	517'500	-	-
BR Bethlehemacker	2860/5014/5000	Baurecht 2430, Kreis 6	Kornweg 25	3027	Bern	Baurecht gemeinnütz.		6	2393	0	-	-	726'200
BR Bethlehemacker	2860/5014/5001	Baurecht 2431, Kreis 6	Kornweg 27	3027	Bern	Baurecht gemeinnütz.		6	2394	0	-	-	-
BR Bethlehemacker	2860/5014/5002	Baurecht 2432, Kreis 6	Kornweg 29	3027	Bern	Baurecht gemeinnütz.		6	2395	0	-	-	-
BR Bethlehemacker	2860/5014/5003	Baurecht 2433, Kreis 6	Kornweg 31	3027	Bern	Baurecht gemeinnütz.		6	2396	0	-	-	-
BR Bethlehemacker	2860/5014/5004	Baurecht 2434, Kreis 6	Kornweg 33	3027	Bern	Baurecht gemeinnütz.		6	2397	0	-	-	-
BR Bethlehemacker	2860/5014/5005	Baurecht 2435, Kreis 6	Kornweg 35	3027	Bern	Baurecht gemeinnütz.		6	2399	0	-	-	-
BR Bethlehemacker	2860/5014/5006	Baurecht 2436, Kreis 6	Kornweg 37	3027	Bern	Baurecht gemeinnütz.		6	2400	0	-	-	-
BR Bethlehemacker	2860/5014/5007	Baurecht 2437, Kreis 6	Kornweg 39	3027	Bern	Baurecht gemeinnütz.		6	2401	0	-	-	-
BR Bethlehemacker	2860/5014/5008	Baurecht 2438, Kreis 6	Kornweg 41	3027	Bern	Baurecht gemeinnütz.		6	2402	0	-	-	-
BR Bethlehemacker	2860/5014/5009	Baurecht 2439, Kreis 6	Kornweg 43	3027	Bern	Baurecht gemeinnütz.		6	2403	0	-	-	-
BR Bethlehemacker	2860/5014/5010	Baurecht 2440, Kreis 6	Kornweg 45	3027	Bern	Baurecht gemeinnütz.		6	2405	0	-	-	-
BR Bethlehemacker	2860/5014/5011	Baurecht 2441, Kreis 6	Kornweg 47	3027	Bern	Baurecht gemeinnütz.		6	2406	0	-	-	-
BR Bethlehemacker	2860/5014/5012	Baurecht 2442, Kreis 6	Kornweg 49	3027	Bern	Baurecht gemeinnütz.		6	2407	0	-	-	-
BR Bethlehemacker	2860/5014/5013	Baurecht 2443, Kreis 6	Kornweg 51	3027	Bern	Baurecht gemeinnütz.		6	2408	0	-	-	

Abrechnungskreis Bezeichnung	Gebäude	Bezeichnung	Strasse	PLZ	Ortschaft	Kategorie	Kreis	Parzelle-Nr.	Parzellen grösse m ²	Amtlicher Wert CHF	GVB-Wert CHF	Marktwert CHF gemäss HRM2
BR Bethlehemacker	2860/5014/5104	Parzelle 2521, Kreis 6	Kornweg 85	3027	Bern	Baurecht gemeinnütz.	6	2521	220	42'670	-	-
BR Bethlehemacker	2860/5014/5105	Parzelle 2522, Kreis 6	Kornweg 87	3027	Bern	Baurecht gemeinnütz.	6	2522	220	42'670	-	-
BR Bethlehemacker	2860/5014/5106	Parzelle 2523, Kreis 6	Kornweg 89	3027	Bern	Baurecht gemeinnütz.	6	2523	220	42'670	-	-
BR Bethlehemacker	2860/5014/5107	Parzelle 2524, Kreis 6	Kornweg 91	3027	Bern	Baurecht gemeinnütz.	6	2524	332	42'670	-	-
BR Bethlehemacker	2860/5014/5108	Parzelle 2559, Kreis 6	Kornweg 90	3027	Bern	Baurecht gemeinnütz.	6	2559	463	37'570	-	-
BR Bethlehemacker	2860/5014/5109	Parzelle 2560, Kreis 6	Kornweg 92	3027	Bern	Baurecht gemeinnütz.	6	2560	202	37'570	-	-
BR Bethlehemacker	2860/5014/5110	Parzelle 2561, Kreis 6	Kornweg 94	3027	Bern	Baurecht gemeinnütz.	6	2561	210	37'570	-	-
BR Bethlehemacker	2860/5014/5111	Parzelle 2562, Kreis 6	Kornweg 96	3027	Bern	Baurecht gemeinnütz.	6	2562	198	37'570	-	-
BR Bethlehemacker	2860/5014/5112	Parzelle 2563, Kreis 6	Kornweg 98	3027	Bern	Baurecht gemeinnütz.	6	2563	357	37'570	-	-
BR Bethlehemacker	2860/5014/5113	Parzelle 2564, Kreis 6	Kornweg 102	3027	Bern	Baurecht gemeinnütz.	6	2564	90	590	-	-
BR Bethlehemacker	2860/5014/5114	Parzelle 2565, Kreis 6	Kornweg 104	3027	Bern	Baurecht gemeinnütz.	6	2565	357	37'570	-	-
BR Bethlehemacker	2860/5014/5115	Parzelle 2566, Kreis 6	Kornweg 106	3027	Bern	Baurecht gemeinnütz.	6	2566	197	37'570	-	-
BR Bethlehemacker	2860/5014/5116	Parzelle 2567, Kreis 6	Kornweg 108	3027	Bern	Baurecht gemeinnütz.	6	2567	209	37'570	-	-
BR Bethlehemacker	2860/5014/5117	Parzelle 2568, Kreis 6	Kornweg 110	3027	Bern	Baurecht gemeinnütz.	6	2568	202	37'570	-	-
BR Bethlehemacker	2860/5014/5118	Parzelle 2425, Kreis 6	Kornweg 112	3027	Bern	Baurecht gemeinnütz.	6	2425	352	37'570	-	-
BR Beundenfeldstrasse 22, 26	2860/5015/5000	Baurecht 2834, Kreis 5	Beundenfeldstrasse 22, 26	3013	Bern	Baurecht gemeinnütz.	5	2833	0	-	-	5'885'716
BR Beundenfeldstrasse 22, 26	2860/5015/5001	Parzelle 2833, Kreis 5	Beundenfeldstrasse	3013	Bern	Baurecht gemeinnütz.	5	2833	5985	4'655'650	-	-
BR Bottigenstrasse 245b	2860/5016/5000	Baurecht 4678, Kreis 6	Bottigenstrasse	3018	Bern	Baurecht	6	1157	0	-	-	109'133
BR Bottigenstrasse 245b	2860/5016/5001	Parzelle 1157, Kreis 6	Bottigenstrasse 245, 245b	3018	Bern	Baurecht	6	1157	1134	281'220	-	-
BR Bottigenstrasse 245	2860/5017/5000	Baurecht 4825, Kreis 6	Bottigenstrasse 245	3019	Bern	Baurecht	6	1157	0	-	-	131'289
BR Bottigenstrasse 237	2860/5018/5000	Baurecht 4688, Kreis 6	Bottigenstrasse 237	3019	Bern	Baurecht	6	4687	0	-	-	215'511
BR Bottigenstrasse 237	2860/5018/5001	Parzelle 4687, Kreis 6	Bottigenstrasse 237	3019	Bern	Baurecht	6	4687	639	227'750	-	-
Brasserie Bärensgraben	2860/5019/1000	Brasserie Bärensgraben	Grosser Münstalden 1	3006	Bern	Geschäftsgebäude	4		0	-	1'260'000	2'750'449
Brasserie Bärensgraben	2860/5019/5000	Parzelle 4258, Kreis 4	Grosser Münstalden 1	3006	Bern	Geschäftsgebäude	4	4258	193	1'023'500	-	0
BR Bremgarten	2860/5020/5000	Baurecht 113, Bremgarten	Lindenstrasse 11	3047	Bremgarten	Baurecht		154	0	-	-	223'000
BR Bremgarten	2860/5020/5001	Baurecht 832, Bremgarten	Kunoweg 34	3047	Bremgarten	Baurecht		831	0	-	-	140'333
BR Bremgarten	2860/5020/5002	Baurecht 830, Bremgarten	Ländlstrasse 10	3047	Bremgarten	Baurecht gemeinnütz.		88	0	-	-	477'933
BR Bremgarten	2860/5020/5003	Baurecht 905, Bremgarten	Rütliweg 1, 1a	3047	Bremgarten	Baurecht gemeinnütz.		88	0	-	-	585'067
BR Bremgarten	2860/5020/5004	Baurecht 110, Bremgarten	Lindenstrasse 9	3047	Bremgarten	Baurecht		353	0	-	-	225'962
BR Bremgarten	2860/5020/5005	Baurecht 546, Bremgarten	Ritterstrasse 18a	3047	Bremgarten	Baurecht		597	0	-	-	137'133
BR Bremgarten	2860/5020/5006	Baurecht 545, Bremgarten	Ritterstrasse 18b	3047	Bremgarten	Baurecht		598	0	-	-	164'667
BR Bremgarten	2860/5020/5007	Baurecht 816, Bremgarten	Römerstrasse 33	3047	Bremgarten	Baurecht		424	0	-	-	203'133
BR Bremgarten	2860/5020/5008	Baurecht 829, Bremgarten	Rütliweg 9	3047	Bremgarten	Baurecht gemeinnütz.		903	0	-	-	418'200
BR Bremgarten	2860/5020/5009	Baurecht 1285, Bremgarten	Kunoweg 72	3047	Bremgarten	Baurecht		891	0	-	-	200'622
BR Bremgarten	2860/5020/5010	Baurecht 1296-17, Bremgarten	Rütliweg 9	3047	Bremgarten	Baurecht		1350-017	0	-	-	-
BR Bremgarten	2860/5020/5011	Baurecht 111, Bremgarten	Wiesengrundweg 10	3047	Bremgarten	Baurecht		351	0	-	-	258'722
BR Bremgarten	2860/5020/5012	Parzelle 154, Bremgarten	Lindenstrasse 11	3047	Bremgarten	Baurecht		154	0	-	-	-
BR Bremgarten	2860/5020/5013	Parzelle 831, Bremgarten	Kunoweg 34	3047	Bremgarten	Baurecht		831	0	-	-	-
BR Bremgarten	2860/5020/5014	Parzelle 88, Bremgarten	Ländlstrasse 10	3047	Bremgarten	Baurecht		88	0	-	-	-
BR Bremgarten	2860/5020/5015	Parzelle 353, Bremgarten	Lindenstrasse 9	3047	Bremgarten	Baurecht		353	0	-	-	-
BR Bremgarten	2860/5020/5016	Parzelle 597, Bremgarten	Ritterstrasse 18a	3047	Bremgarten	Baurecht		597	0	-	-	-
BR Bremgarten	2860/5020/5017	Parzelle 598, Bremgarten	Ritterstrasse 18b	3047	Bremgarten	Baurecht		598	0	-	-	-
BR Bremgarten	2860/5020/5018	Parzelle 424, Bremgarten	Römerstrasse 33	3047	Bremgarten	Baurecht		424	0	-	-	-
BR Bremgarten	2860/5020/5019	Parzelle 903, Bremgarten	Rütliweg 9	3047	Bremgarten	Baurecht		903	0	-	-	-
BR Bremgarten	2860/5020/5020	Parzelle 1339, Bremgarten	Kunoweg 72	3047	Bremgarten	Baurecht		1339	0	-	-	-
BR Bremgarten	2860/5020/5021	Parzelle 1350-17, Bremgarten	Freudenreichstrasse 86	3047	Bremgarten	Baurecht		1350-017	0	-	-	-
BR Bremgarten	2860/5020/5022	Parzelle 354, Bremgarten	Wiesengrundweg 10	3047	Bremgarten	Baurecht		354	0	-	-	-
BR Bremgarten	2860/5020/5023	Parzelle 1257, Bremgarten	Freudenreichstrasse	3047	Bremgarten	Baurecht		1257	0	-	-	-
BR Bremgarten	2860/5020/5024	Parzelle 1350-8, Bremgarten	Freudenreichstrasse 86	3047	Bremgarten	Baurecht		1350-008	0	-	-	-
BR Bremgarten	2860/5020/5025	Parzelle 891, Bremgarten	Rütliweg / Kunoweg	3047	Bremgarten	Baurecht		891	0	-	-	-
Brunnadernrain 8, 8a, 8b	2860/5021/5000	Baurecht 4352, Kreis 4	Brunnadernrain 8a, b	3006	Bern	Baurecht	4	1111	0	-	-	1'154'845
Brunnadernrain 8, 8a, 8b	2860/5021/5001	Parzelle 1111, Kreis 4	Brunnadernrain 8, 8a, 8b	3006	Bern	Baurecht	4	1111	4874	1'316'450	-	-
Brünnenstrasse 114	2860/5022/1000	Brünnenstrasse 114	Brünnenstrasse 114	3018	Bern	Geschäfts- und Wohngebäude	6		0	-	2'000'000	1'212'792
Brünnenstrasse 114	2860/5022/5000	Parzelle 458, Kreis 6	Brünnenstrasse 114	3018	Bern	Geschäfts- und Wohngebäude	6	458	644	1'012'800	-	0
Brünnenstrasse 119, 119a	2860/5023/1000	Brünnenstrasse 119	Brünnenstrasse 119	3018	Bern	Wohn- und Geschäftshaus	6		0	-	1'500'000	172'570
Brünnenstrasse 119, 119a	2860/5023/1001	Brünnenstrasse 119a	Brünnenstrasse 119a	3018	Bern	Wohn- und Geschäftshaus	6		0	-	36'100	0
Brünnenstrasse 119, 119a	2860/5023/5000	Parzelle 402, Kreis 6	Brünnenstrasse 119	3018	Bern	Wohn- und Geschäftshaus	6	402	799	827'600	-	0
Brünnenstr. 123, Keltenstr. 104, 106,	2860/5024/1000	Keltenstrasse 104	Keltenstrasse 104	3018	Bern	Wohn- und Geschäftshaus	6		0	-	1'468'100	3749'017
Brünnenstr. 123, Keltenstr. 104, 106,	2860/5024/1001	Keltenstrasse 104a	Keltenstrasse 104a	3018	Bern	Wohn- und Geschäftshaus	6		0	-	39'400	0
Brünnenstr. 123, Keltenstr. 104, 106,	2860/5024/1002	Keltenstrasse 106	Keltenstrasse 106	3018	Bern	Wohn- und Geschäftshaus	6		0	-	1'560'000	0
Brünnenstr. 123, Keltenstr. 104, 106,	2860/5024/1003	Keltenstrasse 108	Keltenstrasse 108	3018	Bern	Wohn- und Geschäftshaus	6		0	-	1'760'000	0
Brünnenstr. 123, Keltenstr. 104, 106,	2860/5024/1004	Brünnenstrasse 123	Brünnenstrasse 123	3018	Bern	Bürogebäude	6		0	-	3'615'000	999'553
Brünnenstr. 123, Keltenstr. 104, 106,	2860/5024/1005	Brünnenstrasse 123a	Brünnenstrasse 123a	3018	Bern	Bürogebäude	6		0	-	146'600	0
Brünnenstr. 123, Keltenstr. 104, 106,	2860/5024/5000	Parzelle 591, Kreis 6	Brünnenstrasse 104	3018	Bern	Wohn- und Geschäftshaus	6	591	594	1'068'400	-	0
Brünnenstr. 123, Keltenstr. 104, 106,	2860/5024/5001	Parzelle 592, Kreis 6	Keltenstrasse 106	3018	Bern	Wohn- und Geschäftshaus	6	592	385	764'000	-	0
Brünnenstr. 123, Keltenstr. 104, 106,	2860/5024/5002	Parzelle 593, Kreis 6	Keltenstrasse 108	3018	Bern	Wohn- und Geschäftshaus	6	593	355	862'400	-	0
Brünnenstr. 123, Keltenstr. 104, 106,	2860/5024/5003	Parzelle 594, Kreis 6	Brünnenstrasse 123	3018	Bern	Bürogebäude	6	594	625	1'794'600	-	0
BR Rathausgasse 80, Brunnngasse 7f	2860/5025/5000	Baurecht 1333, Kreis 1	Rathausgasse 80	3011	Bern	Baurecht	1	396	0	-	-	239'978
BR Rathausgasse 80, Brunnngasse 7f	2860/5025/5001	Baurecht 1482, Kreis 1	Brunnngasse 70	3011	Bern	Baurecht	1	374	0	-	-	511'111
BR Rathausgasse 80, Brunnngasse 7f	2860/5025/5002	Parzelle 1366, Kreis 1	Brunnngasse, Rathausgasse	3011	Bern	Baurecht	1	1366	26	-	-	28'644
BR Rathausgasse 80, Brunnngasse 7f	2860/5025/5003	Parzelle 396, Kreis 1	Brunnngasse 80	3011	Bern	Baurecht	1	396	76	8'630	-	-
BR Rathausgasse 80, Brunnngasse 7f	2860/5025/5004	Parzelle 374, Kreis 1	Brunnngasse 70	3011	Bern	Baurecht	1	374	185	575'000	-	-
Brunnngasse 42, 44, 46, 54, 56, 58	2860/5026/1000	Brunnngasse 42	Brunnngasse 42	3011	Bern	Geschäfts- und Wohngebäude	1		0	-	3'045'400	1'603'477
Brunnngasse 42, 44, 46, 54, 56, 58	2860/5026/1001	Brunnngasse 44	Brunnngasse 44	3011	Bern	Geschäfts- und Wohngebäude	1		0	-	3'609'300	2'743'096
Brunnngasse 42, 44, 46, 54, 56, 58	2860/5026/1002	Brunnngasse 46	Brunnngasse 46	3011	Bern	Geschäfts- und Wohngebäude	1		0	-	2'707'000	1'900'071
Brunnngasse 42, 44, 46, 54, 56, 58	2860/5026/1003	Brunnngasse 54	Brunnngasse 54	3011	Bern	Geschäfts- und Wohngebäude	1		0	-	4'400'000	1'459'351
Brunnngasse 42, 44, 46, 54, 56, 58	2860/5026/1004	Brunnngasse 56	Brunnngasse 56	3011	Bern	Geschäfts- und Wohngebäude	1		0	-	2'831'400	1'359'595
Brunnngasse 42, 44, 46, 54, 56, 58	2860/5026/1005	Brunnngasse 58	Brunnngasse 58	3011	Bern	Geschäfts- und Wohngebäude	1		0	-	4'194'600	2'761'784
Brunnngasse 42, 44, 46, 54, 56, 58	2860/5026/5000	Baurecht 1367, Kreis 1	Brunnngasse, Brunnngasshalde 52, 67	3011	Bern	Baurecht gemeinnütz.	1	383	0	-	-	461'112
Brunnngasse 42, 44, 46, 54, 56, 58	2860/5026/5001	Baurecht 1394, Kreis 1	Brunnngasse, Brunnngasshalde 48, 63	3011	Bern	Baurecht	1	385	0	-	-	751'845
Brunnngasse 42, 44, 46, 54, 56, 58	2860/5026/5002	Parzelle 388, Kreis 1	Brunnngasse 42	3011	Bern	Geschäfts- und Wohngebäude	1	388	162	1'842'100	-	-
Brunnngasse 42, 44, 46, 54, 56, 58	2860/5026/5003	Parzelle 387, Kreis 1	Brunnngasse 44	3011	Bern	Geschäfts- und Wohngebäude	1	387	193	2'570'700	-	0
Brunnngasse 42, 44, 46, 54, 56, 58	2860/5026/5004	Parzelle 386, Kreis 1	Brunnngasse 46	3011	Bern	Geschäfts- und Wohngebäude	1	386	136	1'949'200	-	0
Brunnngasse 42, 44, 46, 54, 56, 58	2860/5026/5005	Parzelle 385, Kreis 1	Brunnngasse 48	3011	Bern	Baurecht	1	385	347	855'400	-	-
Brunnngasse 42, 44, 46, 54, 56, 58	2860/5026/5006	Parzelle 383, Kreis 1	Brunnngasse 52	3011	Bern	Baurecht	1	383	251	520'370	-	-
Brunnngasse 42, 44, 46, 54, 56, 58	2860/5026/5007	Parzelle 382, Kreis 1	Brunnngasse 54	3011	Bern	Geschäfts- und Wohngebäude	1	382	270	2'879'270	-	0
Brunnngasse 42, 44, 46, 54, 56, 58	2860/5026/5008	Parzelle 381, Kreis 1	Brunnngasse 56	3011	Bern	Geschäfts- und Wohngebäude	1	381	174	1'934'100	-	0
Brunnngasse 42, 44, 46, 54, 56, 58	2860/5026/5009	Parzelle 380, Kreis 1	Brunnngasse 58	3011	Bern	Geschäfts- und Wohngebäude	1	380	236	2'830'500	-	-
BR Brunnngasse, Brunnngasshalde, Pc	2860/5027/5000	Baurecht 1294, Kreis 1	Postgasshalde 50	3011	Bern	Baurecht	1	1401, 1430	0	-	-	3'419'934
BR Brunnngasse, Brunnngasshalde, Pc	2860/5027/5001	Ba										

Abrechnungskreis Bezeichnung	Gebäude	Bezeichnung	Strasse	PLZ	Ortschaft	Kategorie	Kreis	Parzelle-Nr.	Parzellen grösse m ²	Amtlicher Wert CHF	GVB-Wert CHF	Marktwert CHF gemäss HRM2
BR Brunngrasse, Brunngrasshalde, Pc	2860/5027/5002	Parzelle 1401, Kreis 1	Postgasshalde	3011	Bern	Baurecht	1	1401	4013	1'346'630	-	-
BR Brunngrasse, Brunngrasshalde, Pc	2860/5027/5003	Parzelle 1430, Kreis 1	Brunngrasshalde	3011	Bern	Baurecht	1	1430	3659	1'375'510	-	-
Brunnhof	2860/5028/1000	Brunnhofweg 18	Brunnhofweg 18	3007	Bern	Mehrfamilienhaus	3	0	0	-	1'973'900	6'911'289
Brunnhof	2860/5028/1001	Brunnhofweg 20	Brunnhofweg 20	3007	Bern	Mehrfamilienhaus	3	0	0	-	1'522'600	0
Brunnhof	2860/5028/1002	Brunnhofweg 22	Brunnhofweg 22	3007	Bern	Mehrfamilienhaus	3	0	0	-	1'579'100	0
Brunnhof	2860/5028/1003	Brunnhofweg 24	Brunnhofweg 24	3007	Bern	Mehrfamilienhaus	3	0	0	-	1'522'600	0
Brunnhof	2860/5028/1004	Brunnhofweg 26	Brunnhofweg 26	3007	Bern	Mehrfamilienhaus	3	0	0	-	1'973'900	0
Brunnhof	2860/5028/1005	Brunnhofweg 28	Brunnhofweg 28	3007	Bern	Mehrfamilienhaus	3	0	0	-	1'573'000	0
Brunnhof	2860/5028/1006	Mattenhofstrasse 29	Mattenhofstrasse 29	3007	Bern	Mehrfamilienhaus	3	0	0	-	2'380'000	3'965'045
Brunnhof	2860/5028/1007	Mattenhofstrasse 31	Mattenhofstrasse 31	3007	Bern	Mehrfamilienhaus	3	0	0	-	2'300'000	0
Brunnhof	2860/5028/1008	Mattenhofstrasse 33	Mattenhofstrasse 33	3007	Bern	Wohn- und Geschäftshaus	3	0	0	-	2'300'000	4'264'715
Brunnhof	2860/5028/1009	Mattenhofstrasse 35	Mattenhofstrasse 35	3007	Bern	Mehrfamilienhaus	3	0	0	-	2'360'000	0
Brunnhof	2860/5028/5000	Parzelle 225, Kreis 3	Mattenhofstrasse 33	3007	Bern	Wohn- und Geschäftshaus	3	225	383	1'785'100	-	0
Brunnhof	2860/5028/5001	Parzelle 226, Kreis 3	Mattenhofstrasse 35	3007	Bern	Mehrfamilienhaus	3	226	702	2'117'200	-	0
Brunnhof	2860/5028/5002	Parzelle 228, Kreis 3	Mattenhofstrasse 29	3007	Bern	Mehrfamilienhaus	3	228	724	1'936'800	-	0
Brunnhof	2860/5028/5003	Parzelle 229, Kreis 3	Mattenhofstrasse 31	3007	Bern	Mehrfamilienhaus	3	229	828	1'919'500	-	0
Brunnhof	2860/5028/5004	Parzelle 231, Kreis 3	Brunnhofweg 18	3007	Bern	Mehrfamilienhaus	3	231	336	1'591'600	-	0
Brunnhof	2860/5028/5005	Parzelle 232, Kreis 3	Brunnhofweg 20	3007	Bern	Mehrfamilienhaus	3	232	258	1'324'800	-	0
Brunnhof	2860/5028/5006	Parzelle 233, Kreis 3	Brunnhofweg 22	3007	Bern	Mehrfamilienhaus	3	233	265	1'330'200	-	0
Brunnhof	2860/5028/5007	Parzelle 234, Kreis 3	Brunnhofweg 24	3007	Bern	Mehrfamilienhaus	3	234	272	1'315'500	-	0
Brunnhof	2860/5028/5008	Parzelle 235, Kreis 3	Brunnhofweg 26	3007	Bern	Mehrfamilienhaus	3	235	389	1'655'000	-	0
Brunnhof	2860/5028/5009	Parzelle 237, Kreis 3	Brunnhofweg 28	3007	Bern	Mehrfamilienhaus	3	237	559	1'297'400	-	0
BR Bubenbergrain 15, 17	2860/5029/5000	Baurecht 1304, Kreis 1	Bubenbergrain 15, 17	3011	Bern	Baurecht	1	208	0	-	-	847'778
BR Bubenbergrain 15, 17	2860/5029/5001	Parzelle 208, Kreis 1	Bubenbergrain 15, 17	3011	Bern	Baurecht	1	208	1432	321'050	-	0
Sternen Bümpliz	2860/5030/1000	Restaurant Sternen	Bümplizstrasse 119	3018	Bern	Geschäftsgebäude	6	0	0	-	660'600	775'060
Sternen Bümpliz	2860/5030/1001	Sternensaal	Bümplizstrasse 121	3018	Bern	Geschäftsgebäude	6	0	0	-	5'662'700	0
Sternen Bümpliz	2860/5030/5000	Parzelle 523, Kreis 6	Bümplizstrasse 119, 121	3018	Bern	Geschäftsgebäude	6	523	2108	2'033'900	-	0
Bümplizstrasse 21, 23	2860/5031/1000	Bümplizstrasse 21	Bümplizstrasse 21	3027	Bern	Wohn- und Geschäftshaus	6	0	0	-	3'560'000	8'941'367
Bümplizstrasse 21, 23	2860/5031/1001	Bümplizstrasse 23	Bümplizstrasse 23	3027	Bern	Wohn- und Geschäftshaus	6	0	0	-	3'640'000	0
Bümplizstrasse 21, 23	2860/5031/5000	Baurecht 5034, Kreis 6	Bümplizstrasse 21, 23	3027	Bern	Baurecht	6	3772, 3938	0	-	-	0
Bümplizstrasse 21, 23	2860/5031/5001	Parzelle 3772, Kreis 6	Bümplizstrasse 21	3027	Bern	Wohn- und Geschäftshaus	6	3772	602	3'320'480	-	0
Bümplizstrasse 21, 23	2860/5031/5002	Parzelle 3938, Kreis 6	Bümplizstrasse 23	3027	Bern	Wohn- und Geschäftshaus	6	3938	567	3'865'600	-	0
Altes Schloss Bümpliz	2860/5032/1000	Altes Schloss Bümpliz	Bümplizstrasse 89	3018	Bern	Industrie und Gewerbebauten	6	0	0	-	5'400'000	2'973'283
Altes Schloss Bümpliz	2860/5032/1001	Nebengebäude	Bümplizstrasse 89a	3018	Bern	Industrie und Gewerbebauten	6	0	0	-	22'500	0
Altes Schloss Bümpliz	2860/5032/5000	Parzelle 231, Kreis 6	Bümplizstrasse 89	3018	Bern	Industrie und Gewerbebauten	6	231	2111	1'486'100	-	0
Altes Schloss Bümpliz	2860/5032/5001	Parzelle 3705, Kreis 6	Bümplizstrasse	3018	Bern	unbebaut, Grundstück	6	3705	282	-	-	0
Neues Schloss Bümpliz	2860/5033/1000	Neues Schloss Bümpliz Backhaus	Bümplizstrasse 93	3018	Bern	Industrie und Gewerbebauten	6	0	0	-	385'000	199'618
Neues Schloss Bümpliz	2860/5033/1001	Neues Schloss Bümpliz	Bümplizstrasse 97	3018	Bern	Bürogebäude	6	0	0	-	7'130'800	3'786'885
Neues Schloss Bümpliz	2860/5033/1002	Neues Schloss Bümpliz Waschkai	Bümplizstrasse 97a	3018	Bern	Industrie und Gewerbebauten	6	0	0	-	500'000	333'612
Neues Schloss Bümpliz	2860/5033/1003	Neues Schloss Bümpliz Pavillon	Bümplizstrasse 97b	3018	Bern	Industrie und Gewerbebauten	6	0	0	-	90'200	123'870
Neues Schloss Bümpliz	2860/5033/5000	Parzelle 370, Kreis 6	Bümplizstrasse 93-97, 97a	3018	Bern	Bürogebäude	6	370	10450	2'035'560	-	0
Neues Schloss Bümpliz	2860/5033/5001	Parzelle 1913, Kreis 6	Bümplizstrasse 93	3018	Bern	Industrie und Gewerbebauten	6	1913	1050	351'400	-	0
Neues Schloss Bümpliz	2860/5033/5002	Parzelle 371, Kreis 6	Bümplizstrasse	3018	Bern	Industrie und Gewerbebauten	6	371	735	360	-	0
Neues Schloss Bümpliz	2860/5033/5003	Parzelle 1914, Kreis 6	Bümplizstrasse	3018	Bern	Industrie und Gewerbebauten	6	1914	89	40	-	0
Neues Schloss Bümpliz	2860/5033/5004	Parzelle 1858, Kreis 6	Bümplizstrasse	3018	Bern	Industrie und Gewerbebauten	6	1858	979	480	-	0
Bümplizstrasse 98	2860/5034/1000	Bümplizstrasse 98	Bümplizstrasse 98	3018	Bern	Mehrfamilienhaus	6	0	0	-	1'300'000	1'122'166
Bümplizstrasse 98	2860/5034/1001	Bümplizstrasse 98a	Bümplizstrasse 98a	3018	Bern	Mehrfamilienhaus	6	0	0	-	185'000	0
Bümplizstrasse 98	2860/5034/5000	Parzelle 285, Kreis 6	Bümplizstrasse 98	3018	Bern	Mehrfamilienhaus	6	285	550	1'014'200	-	0
Bundesrain 8	2860/5035/1000	Bundesrain 8	Bundesrain 8	3005	Bern	Einfamilienhaus	3	0	0	-	850'000	935'147
Bundesrain 8	2860/5035/5000	Parzelle 654, Kreis 3	Bundesrain 8	3005	Bern	Einfamilienhaus	3	654	868	1'224'400	-	0
BR Münzrain 20, 20a, 20b	2860/5036/5000	Baurecht 4086, Kreis 3	Münzrain 20, 20a, 2	3005	Bern	Baurecht	3	605	0	-	-	133'867
BR Münzrain 20, 20a, 20b	2860/5036/5001	Parzelle 605, Kreis 3	Münzrain 20, 20a, 2	3005	Bern	Baurecht	3	605	969	150'000	-	-
BR Bürglenstrasse 66	2860/5037/5000	Baurecht 3437, Kreis 4	Bürglenstrasse 66	3006	Bern	Baurecht	4	2826	0	-	-	505'956
BR Bürglenstrasse 66	2860/5037/5001	Parzelle 2826, Kreis 4	Bürglenstrasse 66	3006	Bern	Baurecht	4	2826	1170	569'200	-	-
BR Burgunderstrasse 95-99	2860/5038/5000	Baurecht 4898, Kreis 6	Burgunderstrasse 95	3018	Bern	Baurecht	6	372, 680,	0	-	-	1'904'023
BR Burgunderstrasse 95-99	2860/5038/5001	Parzelle 372, Kreis 6	Burgunderstrasse 95	3018	Bern	Baurecht	6	372	689	502'590	-	-
BR Burgunderstrasse 95-99	2860/5038/5002	Parzelle 680, Kreis 6	Burgunderstrasse 95	3018	Bern	Baurecht	6	680	1645	1'199'940	-	-
BR Burgunderstrasse 95-99	2860/5038/5003	Parzelle 681, Kreis 6	Burgunderstrasse, Bahnhofsweg	3018	Bern	Baurecht	6	681	612	446'420	-	-
Centralweg 15	2860/5039/1000	Centralweg 15, 15a	Centralweg 15	3013	Bern	Wohn- und Geschäftshaus	5	0	0	-	-	0
Centralweg 15	2860/5039/5000	Parzelle 1446, Kreis 5	Centralweg 15	3013	Bern	Wohn- und Geschäftshaus	5	1446	1331	1'554'440	-	403'158
Christoffel-Unterführung	2860/5040/1000	Christoffel-Unterführung 2	Christoffel-Unterführung 2	3011	Bern	Geschäftsgebäude	1	0	0	-	28'000'000	125'078'470
BR Dalmaziquai 87	2860/5041/5000	Baurecht 3899, Kreis 4	Dalmaziquai 87	3005	Bern	Baurecht	4	662	0	-	-	127'556
BR Dalmaziquai 87	2860/5041/5001	Parzelle 662, Kreis 4	Dalmaziquai 87	3005	Bern	Baurecht	4	662	538	159'570	-	-
Dalmaziquai 67, Dalmazirain 30-36	2860/5042/1000	Dalmaziquai 67	Dalmaziquai 67	3005	Bern	Mehrfamilienhaus	4	0	0	-	1'422'600	3'244'586
Dalmaziquai 67, Dalmazirain 30-36	2860/5042/1001	Dalmaziquai 30	Dalmazirain 30	3005	Bern	Mehrfamilienhaus	4	0	0	-	2'150'000	1'209'583
Dalmaziquai 67, Dalmazirain 30-36	2860/5042/1002	Dalmaziquai 32	Dalmazirain 32	3005	Bern	Mehrfamilienhaus	4	0	0	-	4'000'000	2'714'937
Dalmaziquai 67, Dalmazirain 30-36	2860/5042/1003	Dalmaziquai 34	Dalmazirain 34	3005	Bern	Mehrfamilienhaus	4	0	0	-	2'135'000	1'228'472
Dalmaziquai 67, Dalmazirain 30-36	2860/5042/1004	Dalmaziquai 36	Dalmazirain 36	3005	Bern	Mehrfamilienhaus	4	0	0	-	1'700'000	808'626
Dalmaziquai 67, Dalmazirain 30-36	2860/5042/1005	Dalmaziquai 67	Dalmaziquai 67	3005	Bern	Mehrfamilienhaus	4	0	0	-	-	0
Dalmaziquai 67, Dalmazirain 30-36	2860/5042/5000	Parzelle 734, Kreis 4	Dalmazirain 30	3005	Bern	Mehrfamilienhaus	4	734	322	1'896'000	-	0
Dalmaziquai 67, Dalmazirain 30-36	2860/5042/5001	Parzelle 737, Kreis 4	Dalmazirain 32	3005	Bern	Mehrfamilienhaus	4	737	244	3'369'600	-	0
Dalmaziquai 67, Dalmazirain 30-36	2860/5042/5002	Parzelle 730, Kreis 4	Dalmazirain 34	3005	Bern	Mehrfamilienhaus	4	730	241	691'900	-	0
Dalmaziquai 67, Dalmazirain 30-36	2860/5042/5003	Parzelle 703, Kreis 4	Dalmazirain 36	3005	Bern	Mehrfamilienhaus	4	703	131	501'900	-	0
Dalmaziquai 67, Dalmazirain 30-36	2860/5042/5004	Parzelle 704, Kreis 4	Dalmaziquai 67	3005	Bern	Mehrfamilienhaus	4	704	319	1'003'400	-	0
Dalmaziquai 69	2860/5043/1000	Dalmaziquai 69	Dalmaziquai 69	3005	Bern	Geschäftsgebäude	4	0	0	-	5'300'000	1'885'742
BR Dammweg 43	2860/5044/5000	Baurecht 3042, Kreis 5	Dammweg 43	3013	Bern	Baurecht	5	1339	0	-	-	555'556
BR Dammweg 43	2860/5044/5001	Parzelle 1339, Kreis 5	Dammweg 43	3013	Bern	Baurecht	5	1339	864	625'000	-	-
BR Dammweg 41, 41a	2860/5045/5000	Baurecht 3075, Kreis 5	Dammweg 41, 41a	3014	Bern	Baurecht	5	1563	0	-	-	425'511
BR Dammweg 41, 41a	2860/5045/5001	Parzelle 1563, Kreis 5	Dammweg 41, 41a	3014	Bern	Baurecht	5	1563	678	431'250	-	-
BR Bürglenstrasse 2, Domicil	2860/5046/5000	Baurecht 3603, Kreis 4	Bürglenstrasse 2	3006	Bern	Baurecht gemeinnüt.	4	2400	0	-	-	1'225'667
BR Bürglenstrasse 2, Domicil	2860/5046/5001	Parzelle 2400, Kreis 4	Bürglenstrasse 2	3006	Bern	Baurecht	4	2400	4123	1'378'870	-	-
Eifenauweg 83, 90, 91	2860/5047/1000	Eifenauweg 90	Eifenauweg 90	3006	Bern	Mehrfamilienhaus	4	0	0	-	1'400'000	998'193
Eifenauweg 83, 90, 91	2860/5047/1001	Eifenauweg 91	Eifenauweg 91	3006	Bern	Mehrfamilienhaus	4	0	0	-	4'000'000	2'725'737
Eifenauweg 83, 90, 91	2860/5047/1002	Pfadiheim	Eifenauweg 83	3006	Bern	Industrie und Gewerbebauten	4	0	0	-	282'000	24'591
Eifenauweg 83, 90, 91	2860/5047/5000	Parzelle 1164, Kreis 4	Eifenau	3006	Bern	Landw. Einz.parzelle	4	1164	14937	14'540	-	157'476
BR Europaplatz, Gangloff-Areal	2860/5048/5000	Baurecht 3484, Kreis 3	Freiburgstrasse 170	3008	Bern	Baurecht	3	1998	0	-	-	3'491'334
BR Europaplatz, Gangloff-Areal	2860/5048/5001	Baurecht 4067, Kreis 3	Europaplatz 1	3008	Bern	Baurecht	3	1998	0	-	-	9'308'091
BR Europaplatz, Gangloff-Areal	2860/5048/5002	Parzelle 1998, Kreis 3	Freiburgstrasse, Europaplatz 170, 1	3008	Bern	Baurecht	3	1998	7290	11'503'720	-	-
BR Eymattstrasse 180	2860/5049/5000	Baurecht 4902, Kreis 6	Eymattstrasse 180	3027	Bern	Baurecht	6	31	0	-	-	181'022
Camping TCS	2860/5050/5000	Baurecht 4										

Abrechnungskreis Bezeichnung	Gebäude	Bezeichnung	Strasse	PLZ	Ortschaft	Kategorie	Kreis	Parzelle-Nr.	Parzellen grösse m²	Amtlicher Wert CHF	GVB-Wert CHF	Marktwert CHF gemäss HRM2
Camping TCS	2860/5050/5001	Parzelle 87, Kreis 6	Wohlenstrasse	3027	Bern	Baurecht	6	87	52801	1'267'710	-	-
Wohlenstrasse 60	2860/5051/1000	EFH Fahrende	Wohlenstrasse 60	3027	Bern	Mehrfamilienhaus	6		0	-	248'100	383'548
BR Eymattstrasse 146	2860/5052/5000	Baurecht 5056, Kreis 6	Eymattstrasse 146	3027	Bern	Baurecht	6	4237	0	-	-	-
BR Eymattstrasse 146	2860/5052/5001	Parzelle 4237, Kreis 6	Eymattstrasse 146	3027	Bern	Baurecht	6	4237	5028	2'500'000	-	2'572'112
Eymattstrasse 158, 160	2860/5053/1000	Eymattstrasse 158	Eymattstrasse 158	3032	Hinterkappel	Mehrfamilienhaus	6		0	-	520'000	540'340
Eymattstrasse 158, 160	2860/5053/1001	Eymattstrasse 158b	Eymattstrasse 158b	3032	Hinterkappel	Mehrfamilienhaus	6		0	-	6'000	0
Eymattstrasse 158, 160	2860/5053/1002	Eymattstrasse 160	Eymattstrasse 160	3032	Hinterkappel	Mehrfamilienhaus	6		0	-	820'000	602'259
Eymattstrasse 158, 160	2860/5053/5000	Parzelle 123, Kreis 6	Eymattstrasse 158	3032	Hinterkappel	Mehrfamilienhaus	6	123	3949	249'500	-	0
Eymattstrasse 158, 160	2860/5053/5001	Parzelle 3601, Kreis 6	Eymattstrasse 160	3032	Hinterkappel	Mehrfamilienhaus	6	3601	759	600'600	-	0
Eymattstrasse 180c, Riedli	2860/5054/1000	Eymattstrasse 180c	Eymattstrasse 180c	3032	Hinterkappel	Mehrfamilienhaus	6		0	-	230'700	81'879
Eymattstrasse 180c, Riedli	2860/5054/5000	Parzelle 1492, Kreis 6	Eymattstrasse 180c	3032	Hinterkappel	Mehrfamilienhaus	6	1492	157	132'930	-	0
Eymattstrasse 180c, Riedli	2860/5054/5001	Parzelle 4062, Kreis 6	Eymattstrasse	3032	Hinterkappel	Einfamilienhaus	6	4062	0	-	-	10'472
BR Fellenbergstrasse 7	2860/5055/5000	Baurecht 2688, Kreis 2	Fellenbergstrasse 7	3012	Bern	Baurecht	2	292	0	-	-	160'044
BR Fellenbergstrasse 7	2860/5055/5001	Parzelle 292, Kreis 2	Fellenbergstrasse 7	3012	Bern	Baurecht	2	292	352	180'550	-	-
Felsenauquartier	2860/5056/1000	Felsenaustrasse 17	Felsenaustrasse 17	3004	Bern	Industrie und Gewerbebauten	2		0	-	53'000'000	50'320'432
Felsenauquartier	2860/5056/1001	Felsenaustrasse 19	Felsenaustrasse 19	3004	Bern	Industrie und Gewerbebauten	2		0	-	215'000	40'286
Felsenauquartier	2860/5056/1002	Felsenaustrasse 21d	Felsenaustrasse 21d	3004	Bern	Industrie und Gewerbebauten	2		0	-	5'080'000	1'940'491
Felsenauquartier	2860/5056/1003	Felsenaustrasse 21e	Felsenaustrasse 21e	3004	Bern	Industrie und Gewerbebauten	2		0	-	320'000	0
Felsenauquartier	2860/5056/1004	Felsenaustrasse 48	Felsenaustrasse 48	3004	Bern	Industrie und Gewerbebauten	2		0	-	146'600	789'339
Felsenauquartier	2860/5056/1005	Spinnereiweg 3	Spinnereiweg 3	3004	Bern	Industrie und Gewerbebauten	2		0	-	65'000	0
Felsenauquartier	2860/5056/1006	Spinnereiweg 4	Spinnereiweg 4	3004	Bern	Mehrfamilienhaus	2		0	-	2'400'000	1'796'513
Felsenauquartier	2860/5056/1007	Spinnereiweg 4a	Spinnereiweg 4a	3004	Bern	Mehrfamilienhaus	2		0	-	11'300	0
Felsenauquartier	2860/5056/1008	Spinnereiweg 5	Spinnereiweg 5	3004	Bern	Industrie und Gewerbebauten	2		0	-	24'900	0
Felsenauquartier	2860/5056/1009	Spinnereiweg 7	Spinnereiweg 7	3004	Bern	Industrie und Gewerbebauten	2		0	-	220'000	533'854
Felsenauquartier	2860/5056/1010	Heizzentrale	Spinnereiweg 7a	3004	Bern	Industrie und Gewerbebauten	2		0	-	1'900'000	0
Felsenauquartier	2860/5056/1011	Velounterstand	Spinnereiweg 14	3004	Bern	Industrie und Gewerbebauten	2		0	-	37'000	0
Felsenauquartier	2860/5056/1012	Stall	Felsenaustrasse 27b	3004	Bern	Betriebe Landwirtschaft	2		0	-	70'000	500'000
Felsenauquartier	2860/5056/1013	Tunnelweg 11	Tunnelweg 11	3004	Bern	Einfamilienhaus	2		0	-	349'600	250'968
Felsenauquartier	2860/5056/5000	Baurecht 2552, Kreis 2	Felsenaustrasse 86	3004	Bern	Baurecht	2	2552	0	-	-	71'333
Felsenauquartier	2860/5056/5001	Baurecht 2505, Kreis 2	Felsenaustrasse 60	3004	Bern	Baurecht	2	2476	0	-	-	86'422
Felsenauquartier	2860/5056/5002	Baurecht 2506, Kreis 2	Felsenaustrasse 37	3004	Bern	Baurecht	2	2477	0	-	-	441'133
Felsenauquartier	2860/5056/5003	Baurecht 2507, Kreis 2	Felsenaustrasse 39	3004	Bern	Baurecht	2	2478	0	-	-	39'244
Felsenauquartier	2860/5056/5004	Baurecht 2508, Kreis 2	Felsenaustrasse 41	3004	Bern	Baurecht	2	2476	0	-	-	37'933
Felsenauquartier	2860/5056/5005	Baurecht 2509, Kreis 2	Felsenaustrasse 43	3004	Bern	Baurecht	2	2480	0	-	-	41'089
Felsenauquartier	2860/5056/5006	Baurecht 2510, Kreis 2	Felsenaustrasse 45	3004	Bern	Baurecht	2	2481	0	-	-	35'222
Felsenauquartier	2860/5056/5007	Baurecht 2511, Kreis 2	Tunnelweg 2	3004	Bern	Baurecht	2	2482	0	-	-	92'022
Felsenauquartier	2860/5056/5008	Baurecht 2512, Kreis 2	Tunnelweg 4	3004	Bern	Baurecht	2	2483	0	-	-	39'978
Felsenauquartier	2860/5056/5009	Baurecht 2513, Kreis 2	Tunnelweg 6	3004	Bern	Baurecht	2	2484	0	-	-	38'600
Felsenauquartier	2860/5056/5010	Baurecht 2515, Kreis 2	Tunnelweg 10	3004	Bern	Baurecht	2	2486	0	-	-	37'667
Felsenauquartier	2860/5056/5011	Baurecht 2517, Kreis 2	Tunnelweg 1	3004	Bern	Baurecht	2	2488	0	-	-	35'822
Felsenauquartier	2860/5056/5012	Baurecht 2518, Kreis 2	Tunnelweg 3	3004	Bern	Baurecht	2	2489	0	-	-	34'222
Felsenauquartier	2860/5056/5013	Baurecht 2519, Kreis 2	Tunnelweg 5	3004	Bern	Baurecht	2	2490	0	-	-	81'889
Felsenauquartier	2860/5056/5014	Baurecht 2520, Kreis 2	Tunnelweg 9	3004	Bern	Baurecht	2	2492	0	-	-	37'289
Felsenauquartier	2860/5056/5015	Baurecht 2521, Kreis 2	Fluhweg 3	3004	Bern	Baurecht	2	2495	0	-	-	38'511
Felsenauquartier	2860/5056/5016	Baurecht 2522, Kreis 2	Fluhweg 5	3004	Bern	Baurecht	2	2496	0	-	-	40'480
Felsenauquartier	2860/5056/5017	Baurecht 2523, Kreis 2	Fluhweg 7	3004	Bern	Baurecht	2	2497	0	-	-	41'111
Felsenauquartier	2860/5056/5018	Baurecht 2524, Kreis 2	Felsenaustrasse 72	3004	Bern	Baurecht	2	2498	0	-	-	36'333
Felsenauquartier	2860/5056/5019	Baurecht 2525, Kreis 2	Felsenaustrasse 74	3004	Bern	Baurecht	2	2499	0	-	-	38'600
Felsenauquartier	2860/5056/5020	Baurecht 2526, Kreis 2	Felsenaustrasse 80	3004	Bern	Baurecht	2	2500	0	-	-	55'222
Felsenauquartier	2860/5056/5021	Baurecht 2527, Kreis 2	Felsenaustrasse 82	3004	Bern	Baurecht	2	2501	0	-	-	39'933
Felsenauquartier	2860/5056/5022	Baurecht 2528, Kreis 2	Felsenaustrasse 83	3004	Bern	Baurecht	2	2502	0	-	-	35'067
Felsenauquartier	2860/5056/5023	Baurecht 2538, Kreis 2	Felsenaustrasse 56	3004	Bern	Baurecht	2	2475	0	-	-	36'289
Felsenauquartier	2860/5056/5024	Baurecht 2541, Kreis 2	Tunnelweg 16	3004	Bern	Baurecht	2	2540	0	-	-	38'911
Felsenauquartier	2860/5056/5025	Baurecht 2543, Kreis 2	Tunnelweg 18	3004	Bern	Baurecht	2	2542	0	-	-	49'822
Felsenauquartier	2860/5056/5026	Baurecht 2558, Kreis 2	Tunnelweg 7	3004	Bern	Baurecht	2	2491	0	-	-	34'822
Felsenauquartier	2860/5056/5027	Baurecht 2643, Kreis 2	Spinnereiweg 17	3004	Bern	Baurecht gemeinnüt.	2	1300	0	-	-	238'800
Felsenauquartier	2860/5056/5028	Baurecht 2653, Kreis 2	Felsenaustrasse 25e	3004	Bern	Baurecht	2	2645	0	-	-	86'249
Felsenauquartier	2860/5056/5029	Baurecht 2654, Kreis 2	Felsenaustrasse 25d	3004	Bern	Baurecht	2	2646	0	-	-	48'773
Felsenauquartier	2860/5056/5030	Baurecht 2655, Kreis 2	Felsenaustrasse 25c	3004	Bern	Baurecht	2	2647	0	-	-	49'049
Felsenauquartier	2860/5056/5031	Baurecht 2656, Kreis 2	Felsenaustrasse 25b	3004	Bern	Baurecht	2	2648	0	-	-	49'324
Felsenauquartier	2860/5056/5032	Baurecht 2657, Kreis 2	Felsenaustrasse 25a	3004	Bern	Baurecht	2	2649	0	-	-	79'360
Felsenauquartier	2860/5056/5033	Baurecht 2679, Kreis 2	Tunnelweg 8	3004	Bern	Baurecht	2	2485	0	-	-	49'378
Felsenauquartier	2860/5056/5034	Baurecht 2680, Kreis 2	Spinnereiweg 28	3004	Bern	Baurecht	2	1300	0	-	-	511'111
Felsenauquartier	2860/5056/5035	Baurecht 2683, Kreis 2	Spinnereiweg 13-13c	3004	Bern	Baurecht	2	1300	0	-	-	600'756
Felsenauquartier	2860/5056/5036	Baurecht 2705, Kreis 2	Tunnelweg 12	3004	Bern	Baurecht	2	2487	0	-	-	60'956
Felsenauquartier	2860/5056/5037	Baurecht 2708, Kreis 2	Spinnereiweg 29	3004	Bern	Baurecht	2	2706	0	-	-	93'467
Felsenauquartier	2860/5056/5038	Baurecht 2709, Kreis 2	Spinnereiweg 31	3004	Bern	Baurecht	2	2707	0	-	-	75'911
Felsenauquartier	2860/5056/5039	Baurecht 2710, Kreis 2	Felsenaustrasse 54	3004	Bern	Baurecht	2	2474	0	-	-	95'911
Felsenauquartier	2860/5056/5040	Baurecht 2733, Kreis 2	Felsenaustrasse 85	3004	Bern	Baurecht	2	2503	0	-	-	40'711
Felsenauquartier	2860/5056/5041	Baurecht 2652, Kreis 2	Felsenaustrasse 25f	3004	Bern	Baurecht	2	2642	0	-	-	153'489
Felsenauquartier	2860/5056/5042	Baurecht 2765, Kreis 2	Spinnereiweg 9	3004	Bern	Baurecht gemeinnüt.	2	1300	0	-	-	1'734'858
Felsenauquartier	2860/5056/5043	Baurecht 2770, Kreis 2	Spinnereiweg 15	3004	Bern	Baurecht gemeinnüt.	2	1300	0	-	-	355'657
Felsenauquartier	2860/5056/5044	Parzelle 1300, Kreis 2	Felsenau, Gewerbebepark	3004	Bern	Industrie und Gewerbebauten	2	1300	85677	48'983'410	-	1'934'625
Felsenauquartier	2860/5056/5045	Parzelle 2544, Kreis 2	Tunnelweg	3004	Bern	Einfamilienhaus	2	2544	173	13'800	-	21'333
Felsenauquartier	2860/5056/5046	Parzelle 2494, Kreis 2	Felsenau, Gewerbebepark	3004	Bern	Industrie und Gewerbebauten	2	2494	333	160	-	2'911
Felsenauquartier	2860/5056/5047	Parzelle 2504, Kreis 2	Felsenaustrasse 86	3004	Bern	Baurecht	2	2504	347	73'650	-	-
Felsenauquartier	2860/5056/5048	Parzelle 2476, Kreis 2	Felsenaustrasse 60	3004	Bern	Baurecht	2	2476	572	96'750	-	-
Felsenauquartier	2860/5056/5049	Parzelle 2477, Kreis 2	Felsenaustrasse 37	3004	Bern	Baurecht	2	2477	475	49'400	-	-
Felsenauquartier	2860/5056/5050	Parzelle 2478, Kreis 2	Felsenaustrasse 39	3004	Bern	Baurecht	2	2478	466	44'770	-	-
Felsenauquartier	2860/5056/5051	Parzelle 2479, Kreis 2	Felsenaustrasse 41	3004	Bern	Baurecht	2	2479	407	42'670	-	-
Felsenauquartier	2860/5056/5052	Parzelle 2480, Kreis 2	Felsenaustrasse 43	3004	Bern	Baurecht	2	2480	549	46'220	-	-
Felsenauquartier	2860/5056/5053	Parzelle 2481, Kreis 2	Felsenaustrasse 45	3004	Bern	Baurecht	2	2481	285	41'520	-	-
Felsenauquartier	2860/5056/5054	Parzelle 2482, Kreis 2	Tunnelweg 2	3004	Bern	Baurecht	2	2482	666	103'900	-	-
Felsenauquartier	2860/5056/5055	Parzelle 2483, Kreis 2	Tunnelweg 4	3004	Bern	Baurecht	2	2483	499	45'270	-	-
Felsenauquartier	2860/5056/5056	Parzelle 2484, Kreis 2	Tunnelweg 6	3004	Bern	Baurecht	2	2484	437	44'370	-	-
Felsenauquartier	2860/5056/5057	Parzelle 2486, Kreis 2	Tunnelweg 10	3004	Bern	Baurecht	2	2486	395	42'370	-	-
Felsenauquartier	2860/5056/5058	Parzelle 2488, Kreis 2	Tunnelweg 1	3004	Bern	Baurecht	2	2488	312	42'220	-	-
Felsenauquartier	2860/5056/5059	Parzelle 2489, Kreis 2	Tunnelweg 3	3004	Bern	Baurecht	2	2489	240	39'350	-	-
Felsenauquartier	2860/5056/5060	Parzelle 2490, Kreis 2	Tunnelweg 5	3004	Bern	Baurecht	2	2490	240	84'000	-	-
Felsenauquartier	2860/5056/5061	Parzelle 2492, Kreis 2	Tunnelweg 9	3004	Bern	Baurecht	2	2492	378	41'950	-	-

Abrechnungskreis Bezeichnung	Gebäude	Bezeichnung	Strasse	PLZ	Ortschaft	Kategorie	Kreis	Parzelle-Nr.	Parzellen grösse m ²	Amtlicher Wert CHF	GVB-Wert CHF	Marktwert CHF gemäss HRM2
Felsenauquartier	2860/5056/5062	Parzelle 2495, Kreis 2	Fluhweg 3	3004	Bern	Baurecht	2	2495	433	43'320	-	-
Felsenauquartier	2860/5056/5063	Parzelle 2496, Kreis 2	Fluhweg 5	3004	Bern	Baurecht	2	2496	512	46'150	-	-
Felsenauquartier	2860/5056/5064	Parzelle 2497, Kreis 2	Fluhweg 7	3004	Bern	Baurecht	2	2497	549	46'250	-	-
Felsenauquartier	2860/5056/5065	Parzelle 2498, Kreis 2	Felsenaustasse 72	3004	Bern	Baurecht	2	2498	335	40'870	-	-
Felsenauquartier	2860/5056/5066	Parzelle 2499, Kreis 2	Felsenaustasse 74	3004	Bern	Baurecht	2	2499	437	43'870	-	-
Felsenauquartier	2860/5056/5067	Parzelle 2500, Kreis 2	Felsenaustasse 80	3004	Bern	Baurecht	2	2500	570	61'920	-	-
Felsenauquartier	2860/5056/5068	Parzelle 2501, Kreis 2	Felsenaustasse 82	3004	Bern	Baurecht	2	2501	497	44'920	-	-
Felsenauquartier	2860/5056/5069	Parzelle 2502, Kreis 2	Felsenaustasse 83	3004	Bern	Baurecht	2	2502	278	40'300	-	-
Felsenauquartier	2860/5056/5070	Parzelle 2475, Kreis 2	Felsenaustasse 56	3004	Bern	Baurecht	2	2475	333	40'820	-	-
Felsenauquartier	2860/5056/5071	Parzelle 2540, Kreis 2	Tunnelweg 16	3004	Bern	Baurecht	2	2540	436	43'870	-	-
Felsenauquartier	2860/5056/5072	Parzelle 2542, Kreis 2	Tunnelweg 18	3004	Bern	Baurecht	2	2542	512	53'120	-	-
Felsenauquartier	2860/5056/5073	Parzelle 2491, Kreis 2	Tunnelweg 7	3004	Bern	Baurecht	2	2491	267	39'170	-	-
Felsenauquartier	2860/5056/5074	Parzelle 2645, Kreis 2	Felsenaustasse 25e	3004	Bern	Baurecht	2	2645	313	97'020	-	-
Felsenauquartier	2860/5056/5075	Parzelle 2646, Kreis 2	Felsenaustasse 25d	3004	Bern	Baurecht	2	2646	177	54'850	-	-
Felsenauquartier	2860/5056/5076	Parzelle 2647, Kreis 2	Felsenaustasse 25c	3004	Bern	Baurecht	2	2647	178	89'700	-	-
Felsenauquartier	2860/5056/5077	Parzelle 2648, Kreis 2	Felsenaustasse 25b	3004	Bern	Baurecht	2	2648	180	90'020	-	-
Felsenauquartier	2860/5056/5078	Parzelle 2649, Kreis 2	Felsenaustasse 25a	3004	Bern	Baurecht	2	2649	288	127'100	-	-
Felsenauquartier	2860/5056/5079	Parzelle 2485, Kreis 2	Tunnelweg 8	3004	Bern	Baurecht	2	2485	378	55'550	-	-
Felsenauquartier	2860/5056/5080	Parzelle 2487, Kreis 2	Tunnelweg 12	3004	Bern	Baurecht	2	2487	324	69'920	-	-
Felsenauquartier	2860/5056/5081	Parzelle 2706, Kreis 2	Spinnerreiweg 29	3004	Bern	Baurecht	2	2706	499	105'270	-	-
Felsenauquartier	2860/5056/5082	Parzelle 2707, Kreis 2	Spinnerreiweg 31	3004	Bern	Baurecht	2	2707	403	85'470	-	-
Felsenauquartier	2860/5056/5083	Parzelle 2474, Kreis 2	Felsenaustasse 54	3004	Bern	Baurecht	2	2474	410	108'400	-	-
Felsenauquartier	2860/5056/5084	Parzelle 2503, Kreis 2	Felsenaustasse 85	3004	Bern	Baurecht	2	2503	218	45'800	-	-
Felsenauquartier	2860/5056/5085	Parzelle 2642, Kreis 2	Felsenaustasse 25f	3004	Bern	Baurecht	2	2642	558	172'670	-	-
Felsenauquartier	2860/5056/5086	Parzelle 2035, Kreis 2	Obere Felsenau	3004	Bern	Industrie und Gewerbebauten	2	2035	11892	32'100	-	0
Felsenauquartier	2860/5056/5087	Parzelle 2759, Kreis 2	Felsenaustasse 48	3004	Bern	Industrie und Gewerbebauten	2	2759	2292	51'590	-	0
Felsenauquartier	2860/5056/5088	Parzelle 2763, Kreis 2	Felsenaustasse 71	3004	Bern	Mehrfamilienhaus	2	2763	2922	-	-	0
Felsenauquartier	2860/5056/5089	Parzelle 2493, Kreis 2	Tunnelweg 11	3004	Bern	Einfamilienhaus	2	2493	286	262'200	-	-
BR Fischermittelstrasse 1a	2860/5057/5000	unselbstst. Baurecht, Parzelle 288	Fischermittelstrasse a	3008	Bern	Baurecht	3	2886	0	-	-	532'258
BR Fischermittelstrasse 1a	2860/5057/5001	Parzelle 2886, Kreis 3	Fischermittelstrasse a	3008	Bern	Baurecht	3	2886	784	321'250	-	-
BR Fischermittelstrasse 1a	2860/5057/5002	Parzelle 3605, Kreis 3	Freiburg-Weissensteinstrasse	3008	Bern	Industrie und Gewerbebauten	3	3605	409	-	-	603
BR Freiburgstrasse 77	2860/5058/5000	Baurecht 3531, Kreis 3	Freiburgstrasse 77	3008	Bern	Baurecht	3	3530	0	-	-	609'933
BR Freiburgstrasse 77	2860/5058/5001	Parzelle 3530, Kreis 3	Freiburgstrasse 77	3008	Bern	Baurecht	3	3530	2318	688'070	-	-
Freiburgstrasse 121, 121a	2860/5059/1000	Freiburgstrasse 121	Freiburgstrasse 121	3008	Bern	Wohn- und Geschäftshaus	3	0	0	-	838'900	174'661
Freiburgstrasse 121, 121a	2860/5059/1001	Freiburgstrasse 121a	Freiburgstrasse 121a	3008	Bern	Wohn- und Geschäftshaus	3	0	0	-	94'400	0
Freiburgstrasse 121, 121a	2860/5059/5000	Parzelle 1987, Kreis 3	Freiburgstrasse 121	3008	Bern	Wohn- und Geschäftshaus	3	1987	265	460'900	-	0
Freiburgstrasse 121, 121a	2860/5059/5001	Parzelle 2115, Kreis 3	Freiburgstrasse 121a	3008	Bern	Wohn- und Geschäftshaus	3	2115	151	47'800	-	0
Freiburgstrasse 145-149, 173-175	2860/5060/1000	Freiburgstrasse 145	Freiburgstrasse 145	3008	Bern	Mehrfamilienhaus	3	0	0	-	1'550'000	7'236'942
Freiburgstrasse 145-149, 173-175	2860/5060/1001	Freiburgstrasse 147	Freiburgstrasse 147	3008	Bern	Mehrfamilienhaus	3	0	0	-	1'550'000	0
Freiburgstrasse 145-149, 173-175	2860/5060/1002	Freiburgstrasse 149	Freiburgstrasse 149	3008	Bern	Mehrfamilienhaus	3	0	0	-	1'550'000	0
Freiburgstrasse 145-149, 173-175	2860/5060/1003	Nebengebäude	Freiburgstrasse 149a	3008	Bern	Mehrfamilienhaus	3	0	0	-	11'300	0
Freiburgstrasse 145-149, 173-175	2860/5060/1004	Freiburgstrasse 173	Freiburgstrasse 173	3008	Bern	Mehrfamilienhaus	3	0	0	-	1'650'000	2'570'723
Freiburgstrasse 145-149, 173-175	2860/5060/1005	Freiburgstrasse 175	Freiburgstrasse 175	3008	Bern	Mehrfamilienhaus	3	0	0	-	1'650'000	0
Freiburgstrasse 145-149, 173-175	2860/5060/5000	Parzelle 2080, Kreis 3	Freiburgstrasse 145	3008	Bern	Mehrfamilienhaus	3	2080	433	745'000	-	0
Freiburgstrasse 145-149, 173-175	2860/5060/5001	Parzelle 2081, Kreis 3	Freiburgstrasse 147	3008	Bern	Mehrfamilienhaus	3	2081	319	745'000	-	0
Freiburgstrasse 145-149, 173-175	2860/5060/5002	Parzelle 2082, Kreis 3	Freiburgstrasse 149	3008	Bern	Mehrfamilienhaus	3	2082	433	756'900	-	0
Freiburgstrasse 145-149, 173-175	2860/5060/5003	Parzelle 1978, Kreis 3	Freiburgstrasse 153b	3008	Bern	unbebaut. Grundstück	3	1978	1234	-	-	0
BR Freiburgstrasse 171, 171a, 177a,	2860/5061/5000	Baurecht 3338, Kreis 3	Freiburgstrasse 171, 171a	3008	Bern	Baurecht	3	3337	0	-	-	272'266
BR Freiburgstrasse 171, 171a, 177a,	2860/5061/5001	Baurecht 3410, Kreis 3	Freiburgstrasse 177a, 117b	3008	Bern	Baurecht	3	3409	0	-	-	602'077
BR Freiburgstrasse 171, 171a, 177a,	2860/5061/5002	Parzelle 3337, Kreis 3	Freiburgstrasse 171	3008	Bern	Baurecht	3	3337	1488	286'250	-	-
BR Freiburgstrasse 171, 171a, 177a,	2860/5061/5003	Parzelle 2078, Kreis 3	Freiburgstrasse 173	3008	Bern	Mehrfamilienhaus	3	2078	497	880'800	-	0
BR Freiburgstrasse 171, 171a, 177a,	2860/5061/5004	Parzelle 2079, Kreis 3	Freiburgstrasse 175	3008	Bern	Mehrfamilienhaus	3	2079	496	861'200	-	0
BR Freiburgstrasse 171, 171a, 177a,	2860/5061/5005	Parzelle 3409, Kreis 3	Freiburgstrasse 177	3008	Bern	Baurecht	3	3409	2351	677'320	-	-
Freiburgstrasse 332	2860/5062/1000	Freiburgstrasse 332	Freiburgstrasse 332	3018	Bern	Mehrfamilienhaus	6	0	0	-	676'700	227'091
Freiburgstrasse 332	2860/5062/5000	Parzelle 296, Kreis 6	Freiburgstrasse 332	3018	Bern	Mehrfamilienhaus	6	296	250	163'900	-	0
BR Freiburgstrasse 52	2860/5063/5000	Baurecht 4028, Kreis 3	Freiburgstrasse 52	3008	Bern	Baurecht	3	2008	0	-	-	280'778
BR Freiburgstrasse 52	2860/5063/5001	Parzelle 2008, Kreis 3	Freiburgstrasse 52	3008	Bern	Baurecht	3	2008	791	313'000	-	-
Freiburgstrasse 57	2860/5064/1000	Freiburgstrasse 57	Freiburgstrasse 57	3008	Bern	Wohn- und Geschäftshaus	3	0	0	-	7'000'000	6'646'673
Freiburgstrasse 57	2860/5064/5000	Parzelle 2111, Kreis 3	Freiburgstrasse 57	3008	Bern	Wohn- und Geschäftshaus	3	2111	885	5'614'200	-	-
Friedbühlstrasse 36	2860/5065/1000	Friedbühlstrasse 36	Friedbühlstrasse 36	3008	Bern	Geschäfts- und Wohngebäude	3	1981	0	-	2'765'000	2'936'476
Friedbühlstrasse 36	2860/5065/5000	Parzelle 1981, Kreis 3	Friedbühlstrasse 36	3008	Bern	Geschäfts- und Wohngebäude	3	1981	3163	3'408'600	-	-
Garage, BR Freiburgstrasse	2860/5066/1000	Freiburgstrasse 139e	Freiburgstrasse 139a	3008	Bern	Industrie und Gewerbebauten	3	0	0	-	12'000	0
Garage, BR Freiburgstrasse	2860/5066/5000	Baurecht 3951, Kreis 3	Freiburgstrasse 139e	3008	Bern	Baurecht	3	3625	0	859'750	-	-
Garage, BR Freiburgstrasse	2860/5066/5001	Parzelle 3625, Kreis 3	Freiburgstrasse 139e	3008	Bern	Baurecht	3	3625	5661	231'130	-	-
Zypressenstr. 8-12, Fröschmattstr. 14-	2860/5067/1000	Fröschmattstrasse 14	Fröschmattstrasse 14	3018	Bern	Mehrfamilienhaus	6	0	0	-	8'800'000	5'971'718
Zypressenstr. 8-12, Fröschmattstr. 14-	2860/5067/1001	Fröschmattstrasse 16	Fröschmattstrasse 16	3018	Bern	Mehrfamilienhaus	6	0	0	-	-	0
Zypressenstr. 8-12, Fröschmattstr. 14-	2860/5067/1002	Fröschmattstrasse 18	Fröschmattstrasse 18	3018	Bern	Mehrfamilienhaus	6	0	0	-	-	0
Zypressenstr. 8-12, Fröschmattstr. 14-	2860/5067/1003	Fröschmattstrasse 18a	Fröschmattstrasse 18a	3018	Bern	Mehrfamilienhaus	6	0	0	-	95'800	0
Zypressenstr. 8-12, Fröschmattstr. 14-	2860/5067/1004	Waldmeisterstrasse 15	Waldmeisterstrasse 15	3018	Bern	Mehrfamilienhaus	6	0	0	-	1'127'900	2'003'964
Zypressenstr. 8-12, Fröschmattstr. 14-	2860/5067/1005	Waldmeisterstrasse 17	Waldmeisterstrasse 17	3018	Bern	Mehrfamilienhaus	6	0	0	-	1'127'900	0
Zypressenstr. 8-12, Fröschmattstr. 14-	2860/5067/1006	Zypressenstrasse 8	Zypressenstrasse 8	3018	Bern	Mehrfamilienhaus	6	0	0	-	8'665'200	4'541'787
Zypressenstr. 8-12, Fröschmattstr. 14-	2860/5067/1007	Zypressenstrasse 10	Zypressenstrasse 10	3018	Bern	Mehrfamilienhaus	6	0	0	-	-	0
Zypressenstr. 8-12, Fröschmattstr. 14-	2860/5067/1008	Zypressenstrasse 12	Zypressenstrasse 12	3018	Bern	Mehrfamilienhaus	6	0	0	-	-	0
Zypressenstr. 8-12, Fröschmattstr. 14-	2860/5067/5000	Baurecht 5058, Kreis 6	Zypressenstrasse 8, 10, 12	3018	Bern	Baurecht	6	3041	0	-	-	-
Zypressenstr. 8-12, Fröschmattstr. 14-	2860/5067/5001	Parzelle 3041, Kreis 6	Fröschmatt-, Waldmeister-, Zyp	3018	Bern	Mehrfamilienhaus	6	3041	6162	12'129'600	-	0
Zypressenstrasse 38	2860/5068/1000	Zypressenstrasse 38	Zypressenstrasse 38	3018	Bern	Mehrfamilienhaus	6	0	0	-	2'030'200	876'485
Zypressenstrasse 38	2860/5068/5000	Parzelle 2590, Kreis 6	Zypressenstrasse 38	3018	Bern	Mehrfamilienhaus	6	2590	1387	1'252'700	-	-
BR Gerbergasse 8, 18-26, 30a, Grü	2860/5069/1000	Gerbergasse 22	Gerbergasse 22	3011	Bern	Industrie und Gewerbebauten	1	0	0	-	-	104'779
BR Gerbergasse 8, 18-26, 30a, Grü	2860/5069/1001	Gerbergasse 22c	Gerbergasse 22c	3011	Bern	Industrie und Gewerbebauten	1	0	0	-	112'800	0
BR Gerbergasse 8, 18-26, 30a, Grü	2860/5069/1002	Gerbergasse 22d	Gerbergasse 22d	3011	Bern	Industrie und Gewerbebauten	1	0	0	-	70'000	0
BR Gerbergasse 8, 18-26, 30a, Grü	2860/5069/5000	Baurecht 1253, Kreis 1	Gerbergasse 18-26	3011	Bern	Baurecht	1	270	0	-	-	637'778
BR Gerbergasse 8, 18-26, 30a, Grü	2860/5069/5001	Baurecht 1351, Kreis 1	Gerbergasse 30a	3011	Bern	Baurecht	1	270	0	-	-	51'311
BR Gerbergasse 8, 18-26, 30a, Grü	2860/5069/5002	Baurecht 1229, Kreis 1	Gerbergasse 8	3011	Bern	Baurecht gemeinnüt.	1	282	0	-	-	153'244
BR Gerbergasse 8, 18-26, 30a, Grü	2860/5069/5003	Parzelle 270, Kreis 1	Grünfläche Gerbergasse 18-26, 30a	3011	Bern	Baurecht	1	270	3464	845'000	-	-
BR Gerbergasse 8, 18-26, 30a, Grü	2860/5069/5004	Parzelle 282, Kreis 1	Gerbergasse 8	3011	Bern	Baurecht gemeinnüt.	1	282	266	172'320	-	0
BR Gerbergasse 8, 18-26, 30a, Grü	2860/5069/5005	Parzelle 1228, Kreis 1	Grünfläche Nydeggtreppe	3011	Bern	Industrie und Gewerbebauten	1	1228	926	450	-	0
Gerbergasse 5, 27, 31	2860/5070/1000	Gerbergasse 5	Gerbergasse 5	3011	Bern	Mehrfamilienhaus	1	0	0	-	3'500'000	1'650'864
Gerbergasse 5, 27, 31	2860/5070/1001	Gerbergasse 27	Gerbergasse 27	301								

Abrechnungskreis Bezeichnung	Gebäude	Bezeichnung	Strasse	PLZ	Ortschaft	Kategorie	Kreis	Parzelle-Nr.	Parzellen grösse m ²	Amtlicher Wert CHF	GVB-Wert CHF	Marktwert CHF gemäss HRM2
Gerberngasse 5, 27, 31	2860/5070/5001	Parzelle 363, Kreis 1	Gerberngasse 27, 31	3011	Bern	Geschäfts- und Wohngebäude	1	363	388	2'595'800	-	0
BR Gerechtigkeitsgasse 14	2860/5071/5000	Baurecht 1284, Kreis 1	Gerechtigkeitsgasse 14	3011	Bern	Baurecht	1	76	0	-	-	386'600
BR Gerechtigkeitsgasse 14	2860/5071/5001	Parzelle 76, Kreis 1	Gerechtigkeitsgasse 14	3011	Bern	Baurecht	1	76	136	4'34'920	-	-
Gerechtigkeitsgasse 62	2860/5072/1000	Gerechtigkeitsgasse 62	Gerechtigkeitsgasse 62	3011	Bern	Geschäfts- und Wohngebäude	1	0	0	-	10'650'000	3'575'393
Gerechtigkeitsgasse 62	2860/5072/5000	Parzelle 19, Kreis 1	Gerechtigkeitsgasse 62	3011	Bern	Geschäfts- und Wohngebäude	1	19	526	4'276'100	-	0
BR Greyerzstrasse 70	2860/5073/5000	Baurecht 2782, Kreis 5	Greyerzstrasse 70	3013	Bern	Baurecht	5	5	0	-	-	942'934
BR Greyerzstrasse 70	2860/5073/5001	Parzelle 5, Kreis 5	Greyerzstrasse 70	3013	Bern	Baurecht	5	5	2808	1'030'900	-	-
Greyerzstrasse 99	2860/5074/1000	Greyerzstrasse 99	Greyerzstrasse 99	3013	Bern	Mehrfamilienhaus	5	0	0	-	2'819'800	2'719'005
Greyerzstrasse 99	2860/5074/5000	Parzelle 1861, Kreis 5	Greyerzstrasse 99	3013	Bern	Mehrfamilienhaus	5	1861	440	3'292'200	-	0
BR Grosse Schanze	2860/5075/5000	Baurecht 2327, Kreis 2	Grosse Schanze	3008	Bern	Baurecht	2	385, 2611	0	-	-	1'293'000
BR Guisanplatz 1, 2	2860/5076/5000	Baurecht 4321, Kreis 4	Guisanplatz 2, 4	3014	Bern	Baurecht	4	4320	0	-	-	2'866'534
BR Guisanplatz 1, 2	2860/5076/5001	Parzelle 4320, Kreis 4	Guisanplatz 2, 4	3014	Bern	Baurecht	4	4320	2783	1'546'300	-	-
BR Areal Holliger	2860/5077/5000	Baurecht 4116, Kreis 3	offen	3008	Bern	Baurecht gemeinnütz.	3	2054	0	-	-	-
BR Areal Holliger	2860/5077/5001	Baurecht 4117, Kreis 3	offen	3008	Bern	Baurecht gemeinnütz.	3	3038	0	-	-	7'367'434
BR Areal Holliger	2860/5077/5002	Baurecht 4118, Kreis 3	offen	3008	Bern	Baurecht gemeinnütz.	3	4108	0	-	-	-
BR Areal Holliger	2860/5077/5003	Baurecht 4119, Kreis 3	offen	3008	Bern	Baurecht gemeinnütz.	3	4109	0	-	-	-
BR Areal Holliger	2860/5077/5004	Baurecht 4120, Kreis 3	offen	3008	Bern	Baurecht gemeinnütz.	3	4110	0	-	-	-
BR Areal Holliger	2860/5077/5005	Baurecht 4121, Kreis 3	offen	3008	Bern	Baurecht gemeinnütz.	3	4111	0	-	-	-
BR Areal Holliger	2860/5077/5006	Baurecht 4122, Kreis 3	offen	3008	Bern	Baurecht gemeinnütz.	3	3340	0	-	-	-
BR Areal Holliger	2860/5077/5007	Parzelle 3340, Kreis 3	Warmbächliweg	3008	Bern	Baurecht gemeinnütz.	3	3340	6686	4'250	-	12'072'225
BR Areal Holliger	2860/5077/5008	Parzelle 2054, Kreis 3	Güterstrasse / Bahnstrasse	3008	Bern	Baurecht gemeinnütz.	3	2054	1898	59'640	-	-
BR Areal Holliger	2860/5077/5009	Parzelle 3038, Kreis 3	offen	3008	Bern	Baurecht gemeinnütz.	3	3038	2971	5'647'750	-	6'930'213
BR Areal Holliger	2860/5077/5010	Parzelle 4108, Kreis 3	offen	3008	Bern	Baurecht gemeinnütz.	3	4108	3137	3'621'870	-	-
BR Areal Holliger	2860/5077/5011	Parzelle 4109, Kreis 3	offen	3008	Bern	Baurecht gemeinnütz.	3	4109	1506	2'725'070	-	-
BR Areal Holliger	2860/5077/5012	Parzelle 4110, Kreis 3	offen	3008	Bern	Baurecht gemeinnütz.	3	4110	1917	2'752'320	-	-
BR Areal Holliger	2860/5077/5013	Parzelle 4111, Kreis 3	offen	3008	Bern	Baurecht gemeinnütz.	3	4111	2567	4'014'270	-	-
BR Areal Holliger	2860/5077/5014	Parzelle 4112, Kreis 3	offen	3008	Bern	Baurecht	3	4112	1217	540	-	0
BR Areal Holliger	2860/5077/5015	Parzelle 4113, Kreis 3	offen	3008	Bern	Baurecht	3	4113	365	180	-	0
BR Haldenstrasse 140	2860/5078/5000	Baurecht 2858, Kreis 5	Haldenstrasse 140	3014	Bern	Baurecht	5	2078	0	-	-	129'933
BR Haldenstrasse 140	2860/5078/5001	Parzelle 2078, Kreis 5	Haldenstrasse 140	3014	Bern	Baurecht	5	2078	2082	146'170	-	-
BR Hausmattweg 6, 8	2860/5079/5000	Baurecht 4745, Kreis 6	Hausmattweg 6, 8	3019	Bern	Baurecht	6	3439	0	-	-	684'978
BR Hausmattweg 6, 8	2860/5079/5001	Parzelle 3439, Kreis 6	Hausmattweg 6, 8	3019	Bern	Baurecht	6	3439	1541	766'300	-	-
Heckenweg 15, 17	2860/5080/1000	Heckenweg 15	Heckenweg 15	3007	Bern	Mehrfamilienhaus	3	0	0	-	700'000	924'709
Heckenweg 15, 17	2860/5080/1001	Heckenweg 17	Heckenweg 17	3007	Bern	Mehrfamilienhaus	3	0	0	-	700'000	0
Heckenweg 15, 17	2860/5080/5000	Parzelle 1234, Kreis 3	Heckenweg 15	3007	Bern	Geschäfts- und Wohngebäude	3	1234	624	609'700	-	0
Heckenweg 15, 17	2860/5080/5001	Parzelle 1235, Kreis 3	Heckenweg 17	3007	Bern	Geschäfts- und Wohngebäude	3	1235	440	578'700	-	0
BR Helvetiaplatz 1, 2, 4, Museen	2860/5081/5000	Baurecht 2269, Kreis 4	Helvetiaplatz 4	3005	Bern	Baurecht	4	2232	0	-	-	1'138'889
BR Helvetiaplatz 1, 2, 4, Museen	2860/5081/5001	Baurecht 1987, Kreis 4	Helvetiaplatz 1	3005	Bern	Baurecht	4	752	0	-	-	614'956
BR Helvetiaplatz 1, 2, 4, Museen	2860/5081/5002	Baurecht 2234, Kreis 4	Helvetiaplatz 2	3005	Bern	Baurecht	4	2233	0	-	-	1'942'845
BR Helvetiaplatz 1, 2, 4, Museen	2860/5081/5003	Parzelle 2232, Kreis 4	Helvetiaplatz 4	3005	Bern	Baurecht	4	2232	832	1'272'500	-	-
BR Helvetiaplatz 1, 2, 4, Museen	2860/5081/5004	Parzelle 752, Kreis 4	Helvetiaplatz 1	3005	Bern	Baurecht	4	752	855	690'150	-	-
BR Helvetiaplatz 1, 2, 4, Museen	2860/5081/5005	Parzelle 2233, Kreis 4	Helvetiaplatz 2	3005	Bern	Baurecht	4	2233	1488	2'213'850	-	-
Herrengasse 36	2860/5082/1000	Herrengasse 36	Herrengasse 36	3011	Bern	Geschäfts- und Wohngebäude	1	0	0	-	3'880'000	2'492'599
Herrengasse 36	2860/5082/5000	Parzelle 661, Kreis 1	Herrengasse 36	3011	Bern	Geschäfts- und Wohngebäude	1	661	127	2'398'800	-	0
Herrengasse 15-21	2860/5083/1000	Herrengasse 15	Herrengasse 15	3011	Bern	Geschäfts- und Wohngebäude	1	0	0	-	2'202'200	6'102'458
Herrengasse 15-21	2860/5083/1001	Herrengasse 17	Herrengasse 17	3011	Bern	Geschäfts- und Wohngebäude	1	0	0	-	2'097'300	0
Herrengasse 15-21	2860/5083/1002	Herrengasse 19	Herrengasse 19	3011	Bern	Geschäfts- und Wohngebäude	1	0	0	-	1'992'400	0
Herrengasse 15-21	2860/5083/1003	Herrengasse 21	Herrengasse 21	3011	Bern	Geschäfts- und Wohngebäude	1	0	0	-	1'992'400	0
Herrengasse 15-21	2860/5083/5000	Parzelle 664, Kreis 1	Herrengasse 15-21	3011	Bern	Geschäfts- und Wohngebäude	1	664	466	1'562'400	-	-
Herrengasse 15-21	2860/5083/5001	Parzelle 678, Kreis 1	Herrengasse 15-21	3011	Bern	Geschäfts- und Wohngebäude	1	678	999	4'455'200	-	-
BR Lorrainestr. 51a, Talweg 13, Jura	2860/5084/5000	Baurecht 3045, Kreis 5	Jurastrasse 99	3013	Bern	Baurecht	5	1540	0	-	-	208'889
BR Lorrainestr. 51a, Talweg 13, Jura	2860/5084/5001	Baurecht 3067, Kreis 5	Talweg 13	3013	Bern	Baurecht	5	1445	0	-	-	169'333
BR Lorrainestr. 51a, Talweg 13, Jura	2860/5084/5002	Baurecht 3069, Kreis 5	Lorrainestrasse 51a	3013	Bern	Baurecht	5	1353	0	-	-	53'089
BR Lorrainestr. 51a, Talweg 13, Jura	2860/5084/5003	Parzelle 1445, Kreis 5	Talweg 13	3013	Bern	Baurecht	5	1445	326	190'750	-	-
BR Lorrainestr. 51a, Talweg 13, Jura	2860/5084/5004	Parzelle 1540, Kreis 5	Jurastrasse 99	3013	Bern	Baurecht	5	1540	920	235'000	-	-
Lorrainestrasse 31, 51, 60	2860/5085/1000	Lorrainestrasse 31	Lorrainestrasse 31	3013	Bern	Mehrfamilienhaus	5	0	0	-	1'800'000	443'778
Lorrainestrasse 31, 51, 60	2860/5085/1001	Lorrainestrasse 51	Lorrainestrasse 51	3013	Bern	Mehrfamilienhaus	5	0	0	-	1'600'000	527'471
Lorrainestrasse 31, 51, 60	2860/5085/1002	Lorrainestrasse 60	Lorrainestrasse 60	3014	Bern	Geschäftsgebäude	5	0	0	-	1'400'000	1'143'482
Lorrainestrasse 31, 51, 60	2860/5085/5000	Parzelle 1353, Kreis 5	Lorrainestrasse 51	3013	Bern	Mehrfamilienhaus	5	1353	907	1'375'720	-	0
Lorrainestrasse 31, 51, 60	2860/5085/5001	Parzelle 1433, Kreis 5	Lorrainestrasse 31	3013	Bern	Mehrfamilienhaus	5	1433	343	701'200	-	0
Lorrainestrasse 31, 51, 60	2860/5085/5002	Parzelle 1501, Kreis 5	Lorrainestrasse 60	3014	Bern	Geschäftsgebäude	5	1501	239	827'900	-	0
BR Progr	2860/5086/5000	Baurecht 1529, Kreis 1	Hodlerstr./Speichergasse 1, 3 / 4	3000	Bern	Baurecht	1	1100	0	-	-	7'137'180
BR Progr	2860/5086/5001	Parzelle 1100, Kreis 1	Hodlerstrasse 18	3011	Bern	Baurecht	1	1100	4325	6'504'620	-	-
Hodlerstrasse 18, 20	2860/5087/1000	Hodlerstrasse 18	Hodlerstrasse 18	3011	Bern	Geschäfts- und Wohngebäude	1	0	0	-	3'250'000	850'850
Hodlerstrasse 18, 20	2860/5087/1001	Hodlerstrasse 20	Hodlerstrasse 20	3011	Bern	Geschäfts- und Wohngebäude	1	0	0	-	2'600'000	1'432'571
Hodlerstrasse 18, 20	2860/5087/5000	Parzelle 861, Kreis 1	Hodlerstrasse 18, 20	3011	Bern	Geschäfts- und Wohngebäude	1	861	681	3'384'800	-	0
Hohliebe, Freiburgstrasse	2860/5088/1000	Freiburgstrasse 459	Freiburgstrasse 459	3018	Bern	Einfamilienhaus	6	0	0	-	470'000	1'344'695
Hohliebe, Freiburgstrasse	2860/5088/1001	Freiburgstrasse 459a	Freiburgstrasse 459a	3018	Bern	Einfamilienhaus	6	0	0	-	450'000	0
Hohliebe, Freiburgstrasse	2860/5088/1002	Freiburgstrasse 459b	Freiburgstrasse 459b	3018	Bern	Einfamilienhaus	6	0	0	-	450'000	0
Hohliebe, Freiburgstrasse	2860/5088/1003	Freiburgstrasse 459c	Freiburgstrasse 459c	3018	Bern	Einfamilienhaus	6	0	0	-	470'000	0
Hohliebe, Freiburgstrasse	2860/5088/1004	Freiburgstrasse 461	Freiburgstrasse 461	3018	Bern	Einfamilienhaus	6	0	0	-	470'000	1'344'004
Hohliebe, Freiburgstrasse	2860/5088/1005	Freiburgstrasse 461a	Freiburgstrasse 461a	3018	Bern	Einfamilienhaus	6	0	0	-	450'000	0
Hohliebe, Freiburgstrasse	2860/5088/1006	Freiburgstrasse 461b	Freiburgstrasse 461b	3018	Bern	Einfamilienhaus	6	0	0	-	450'000	0
Hohliebe, Freiburgstrasse	2860/5088/1007	Freiburgstrasse 461c	Freiburgstrasse 461c	3018	Bern	Einfamilienhaus	6	0	0	-	470'000	0
Hohliebe, Freiburgstrasse	2860/5088/1008	Freiburgstrasse 463	Freiburgstrasse 463	3018	Bern	Einfamilienhaus	6	0	0	-	470'000	1'340'696
Hohliebe, Freiburgstrasse	2860/5088/1009	Freiburgstrasse 463a	Freiburgstrasse 463a	3018	Bern	Einfamilienhaus	6	0	0	-	450'000	0
Hohliebe, Freiburgstrasse	2860/5088/1010	Freiburgstrasse 463b	Freiburgstrasse 463b	3018	Bern	Einfamilienhaus	6	0	0	-	450'000	0
Hohliebe, Freiburgstrasse	2860/5088/1011	Freiburgstrasse 463c	Freiburgstrasse 463c	3018	Bern	Einfamilienhaus	6	0	0	-	470'000	0
Hohliebe, Freiburgstrasse	2860/5088/1012	Freiburgstrasse 465	Freiburgstrasse 465	3018	Bern	Einfamilienhaus	6	0	0	-	500'000	1'341'864
Hohliebe, Freiburgstrasse	2860/5088/1013	Freiburgstrasse 465a	Freiburgstrasse 465a	3018	Bern	Einfamilienhaus	6	0	0	-	450'000	0
Hohliebe, Freiburgstrasse	2860/5088/1014	Freiburgstrasse 465b	Freiburgstrasse 465b	3018	Bern	Einfamilienhaus	6	0	0	-	450'000	0
Hohliebe, Freiburgstrasse	2860/5088/1015	Freiburgstrasse 465c	Freiburgstrasse 465c	3018	Bern	Einfamilienhaus	6	0	0	-	470'000	0
Hohliebe, Freiburgstrasse	2860/5088/1016	Freiburgstrasse 467	Freiburgstrasse 467	3018	Bern	Einfamilienhaus	6	0	0	-	470'000	1'336'359
Hohliebe, Freiburgstrasse	2860/5088/1017	Freiburgstrasse 467a	Freiburgstrasse 467a	3018	Bern	Einfamilienhaus	6	0	0	-	450'000	0
Hohliebe, Freiburgstrasse	2860/5088/1018	Freiburgstrasse 467b	Freiburgstrasse 467b	3018	Bern	Einfamilienhaus	6	0	0	-	450'000	0
Hohliebe, Freiburgstrasse	2860/5088/1019	Freiburgstrasse 467c	Freiburgstrasse 467c	3018	Bern	Einfamilienhaus	6	0	0	-	470'000	0
Hohliebe, Freiburgstrasse	2860/5088/1020	Freiburgstrasse 469	Freiburgstrasse 469	3018	Bern	Einfamilienhaus	6	0	0	-	470'000	1'352'163
Hohliebe, Freiburgstrasse	2860/5088/1021	Freiburgstrasse 469a	Freiburgstrasse 469a	3018	Bern	Einfamilienhaus	6	0	0	-	450'000	0
Hohliebe, Freiburgstrasse	2860/5088/1022	Freiburgstrasse 469b	Freiburgstrasse 469b	3018	Bern	Einfamilienhaus	6	0	0	-	450'000	0
Hohliebe, Freiburgstrasse	2860/5088/1023	Freiburgstrasse 469c	Freiburgstrasse 469c	3018	Bern	Einfamilienhaus	6	0	0	-	470'000	0

Abrechnungskreis Bezeichnung	Gebäude	Bezeichnung	Strasse	PLZ	Ortschaft	Kategorie	Kreis	Parzelle-Nr.	Parzellen grösse m ²	Amtlicher Wert CHF	GVB-Wert CHF	Marktwert CHF gemäss HRM2
Hohliebe, Freiburgstrasse	2860/5088/1024	Freiburgstrasse 471	Freiburgstrasse 471	3018	Bern	Einfamilienhaus	6	0	0	-	470'000	987'608
Hohliebe, Freiburgstrasse	2860/5088/1025	Freiburgstrasse 471a	Freiburgstrasse 471a	3018	Bern	Einfamilienhaus	6	0	0	-	450'000	0
Hohliebe, Freiburgstrasse	2860/5088/1026	Freiburgstrasse 471b	Freiburgstrasse 471b	3018	Bern	Einfamilienhaus	6	0	0	-	470'000	0
Hohliebe, Freiburgstrasse	2860/5088/1027	Freiburgstrasse 473	Freiburgstrasse 473	3018	Bern	Einfamilienhaus	6	0	0	-	470'000	974'671
Hohliebe, Freiburgstrasse	2860/5088/1028	Freiburgstrasse 473a	Freiburgstrasse 473a	3018	Bern	Einfamilienhaus	6	0	0	-	450'000	0
Hohliebe, Freiburgstrasse	2860/5088/1029	Freiburgstrasse 473b	Freiburgstrasse 473b	3018	Bern	Einfamilienhaus	6	0	0	-	470'000	0
Hohliebe, Freiburgstrasse	2860/5088/1030	Freiburgstrasse 475	Freiburgstrasse 475	3018	Bern	Einfamilienhaus	6	0	0	-	470'000	968'570
Hohliebe, Freiburgstrasse	2860/5088/1031	Freiburgstrasse 475a	Freiburgstrasse 475a	3018	Bern	Einfamilienhaus	6	0	0	-	450'000	0
Hohliebe, Freiburgstrasse	2860/5088/1032	Freiburgstrasse 475b	Freiburgstrasse 475b	3018	Bern	Einfamilienhaus	6	0	0	-	470'000	0
Hohliebe, Freiburgstrasse	2860/5088/1033	Freiburgstrasse 477	Freiburgstrasse 477	3018	Bern	Einfamilienhaus	6	0	0	-	470'000	987'020
Hohliebe, Freiburgstrasse	2860/5088/1034	Freiburgstrasse 477a	Freiburgstrasse 477a	3018	Bern	Einfamilienhaus	6	0	0	-	450'000	0
Hohliebe, Freiburgstrasse	2860/5088/1035	Freiburgstrasse 477b	Freiburgstrasse 477b	3018	Bern	Einfamilienhaus	6	0	0	-	470'000	0
Hohliebe, Freiburgstrasse	2860/5088/1036	Freiburgstrasse 479	Freiburgstrasse 479	3018	Bern	Einfamilienhaus	6	0	0	-	500'000	990'760
Hohliebe, Freiburgstrasse	2860/5088/1037	Freiburgstrasse 479a	Freiburgstrasse 479a	3018	Bern	Einfamilienhaus	6	0	0	-	450'000	0
Hohliebe, Freiburgstrasse	2860/5088/1038	Freiburgstrasse 479b	Freiburgstrasse 479b	3018	Bern	Einfamilienhaus	6	0	0	-	470'000	0
Hohliebe, Freiburgstrasse	2860/5088/1039	Freiburgstrasse 481	Freiburgstrasse 481	3018	Bern	Einfamilienhaus	6	0	0	-	470'000	971'069
Hohliebe, Freiburgstrasse	2860/5088/1040	Freiburgstrasse 481a	Freiburgstrasse 481a	3018	Bern	Einfamilienhaus	6	0	0	-	450'000	0
Hohliebe, Freiburgstrasse	2860/5088/1041	Freiburgstrasse 481b	Freiburgstrasse 481b	3018	Bern	Einfamilienhaus	6	0	0	-	470'000	0
Hohliebe, Freiburgstrasse	2860/5088/1042	Freiburgstrasse 483	Freiburgstrasse 483	3018	Bern	Einfamilienhaus	6	0	0	-	470'000	1'358'190
Hohliebe, Freiburgstrasse	2860/5088/1043	Freiburgstrasse 483a	Freiburgstrasse 483a	3018	Bern	Einfamilienhaus	6	0	0	-	450'000	0
Hohliebe, Freiburgstrasse	2860/5088/1044	Freiburgstrasse 483b	Freiburgstrasse 483b	3018	Bern	Einfamilienhaus	6	0	0	-	450'000	0
Hohliebe, Freiburgstrasse	2860/5088/1045	Freiburgstrasse 483c	Freiburgstrasse 483c	3018	Bern	Einfamilienhaus	6	0	0	-	470'000	0
Hohliebe, Freiburgstrasse	2860/5088/1046	Freiburgstrasse 485	Freiburgstrasse 485	3018	Bern	Einfamilienhaus	6	0	0	-	470'000	1'344'886
Hohliebe, Freiburgstrasse	2860/5088/1047	Freiburgstrasse 485a	Freiburgstrasse 485a	3018	Bern	Einfamilienhaus	6	0	0	-	450'000	0
Hohliebe, Freiburgstrasse	2860/5088/1048	Freiburgstrasse 485b	Freiburgstrasse 485b	3018	Bern	Einfamilienhaus	6	0	0	-	450'000	0
Hohliebe, Freiburgstrasse	2860/5088/1049	Freiburgstrasse 485c	Freiburgstrasse 485c	3018	Bern	Einfamilienhaus	6	0	0	-	470'000	0
Hohliebe, Freiburgstrasse	2860/5088/1050	Freiburgstrasse 487	Freiburgstrasse 487	3018	Bern	Einfamilienhaus	6	0	0	-	500'000	1'413'883
Hohliebe, Freiburgstrasse	2860/5088/1051	Freiburgstrasse 487a	Freiburgstrasse 487a	3018	Bern	Einfamilienhaus	6	0	0	-	450'000	0
Hohliebe, Freiburgstrasse	2860/5088/1052	Freiburgstrasse 487b	Freiburgstrasse 487b	3018	Bern	Einfamilienhaus	6	0	0	-	450'000	0
Hohliebe, Freiburgstrasse	2860/5088/1053	Freiburgstrasse 487c	Freiburgstrasse 487c	3018	Bern	Einfamilienhaus	6	0	0	-	470'000	0
Hohliebe, Freiburgstrasse	2860/5088/1054	Freiburgstrasse 489	Freiburgstrasse 489	3018	Bern	Einfamilienhaus	6	0	0	-	470'000	1'346'209
Hohliebe, Freiburgstrasse	2860/5088/1055	Freiburgstrasse 489a	Freiburgstrasse 489a	3018	Bern	Einfamilienhaus	6	0	0	-	450'000	0
Hohliebe, Freiburgstrasse	2860/5088/1056	Freiburgstrasse 489b	Freiburgstrasse 489b	3018	Bern	Einfamilienhaus	6	0	0	-	450'000	0
Hohliebe, Freiburgstrasse	2860/5088/1057	Freiburgstrasse 489c	Freiburgstrasse 489c	3018	Bern	Einfamilienhaus	6	0	0	-	470'000	0
Hohliebe, Freiburgstrasse	2860/5088/5000	Parzelle 2732, Kreis 6	Freiburgstrasse 459-467	3018	Bern	Einfamilienhaus	6	2732	5469	6'881'300	-	0
Hohliebe, Freiburgstrasse	2860/5088/5001	Parzelle 2734, Kreis 6	Freiburgstrasse 469-481	3018	Bern	Einfamilienhaus	6	2734	2828	2'595'700	-	0
Hohliebe, Freiburgstrasse	2860/5088/5002	Parzelle 2737, Kreis 6	Freiburgstrasse 483-489	3018	Bern	Einfamilienhaus	6	2737	6455	5'584'600	-	0
Hohliebe, Freiburgstrasse	2860/5088/5003	Parzelle 2735, Kreis 6	Freiburgstrasse 471-479	3018	Bern	Einfamilienhaus	6	2735	4549	5'434'300	-	0
Hohliebe, Freiburgstrasse	2860/5088/5004	Parzelle 2736, Kreis 6	Freiburgstrasse	3018	Bern	Mehrfamilienhaus	6	2736	635	310	-	0
Hohliebe, Freiburgstrasse	2860/5088/5005	Parzelle 2738, Kreis 6	Freiburgstrasse	3018	Bern	Mehrfamilienhaus	6	2738	2533	1'170	-	0
BR Holenackerstrasse 32	2860/5089/5000	Baurecht 4675, Kreis 6	Holenackerstrasse 32	3027	Bern	Baurecht	6	4674	0	-	-	1'781'889
BR Holenackerstrasse 32	2860/5089/5001	Parzelle 4674, Kreis 6	Holenackerstrasse 32	3027	Bern	Baurecht	6	4674	4544	2'004'620	-	-
BR Holenackerstrasse 24, 28	2860/5090/5000	Baurecht 4437, Kreis 6	Holenackerstrasse 24	3027	Bern	Baurecht	6	4432	0	-	-	1'582'467
BR Holenackerstrasse 24, 28	2860/5090/5001	Baurecht 4438, Kreis 6	Holenackerstrasse 28	3027	Bern	Baurecht	6	4433	0	-	-	411'200
BR Holenackerstrasse 24, 28	2860/5090/5002	Parzelle 4432, Kreis 6	Holenackerstrasse 24	3027	Bern	Baurecht	6	4432	5486	1'790'620	-	-
BR Holenackerstrasse 24, 28	2860/5090/5003	Parzelle 4433, Kreis 6	Holenackerstrasse 28	3027	Bern	Baurecht	6	4433	1843	461'070	-	-
BR Jolimont	2860/5091/5000	Baurecht 2007, Kreis 4	Kasthoferstrasse 34	3006	Bern	Baurecht	4	1379	0	-	-	308'229
BR Jolimont	2860/5091/5001	Baurecht 3594, Kreis 4	Jolimontstrasse 19	3006	Bern	Baurecht	4	3591	0	-	-	412'000
BR Jolimont	2860/5091/5002	Baurecht 3595, Kreis 4	Jolimontstrasse 21	3006	Bern	Baurecht	4	3592	0	-	-	173'333
BR Jolimont	2860/5091/5003	Baurecht 2008, Kreis 4	Jolimontstrasse 15	3006	Bern	Baurecht	4	1380	0	-	-	276'667
BR Jolimont	2860/5091/5004	Parzelle 1379, Kreis 4	Kasthoferstrasse 34	3006	Bern	Baurecht	4	1379	604	266'250	-	-
BR Jolimont	2860/5091/5005	Parzelle 3591, Kreis 4	Jolimontstrasse 19	3006	Bern	Baurecht	4	3591	432	129'700	-	-
BR Jolimont	2860/5091/5006	Parzelle 1380, Kreis 4	Jolimontstrasse 15	3006	Bern	Baurecht	4	1380	551	166'320	-	-
BR Jolimont	2860/5091/5007	Parzelle 3592, Kreis 4	Jolimontstrasse 21	3006	Bern	Baurecht	4	3592	313	94'320	-	-
BR Jolimont	2860/5091/5008	Baurecht 2024, Kreis 4	Kasthoferstrasse 63	3006	Bern	Baurecht	4	1437	0	-	-	282'222
BR Jolimont	2860/5091/5009	Baurecht 2025, Kreis 4	Kasthoferstrasse 65	3006	Bern	Baurecht	4	1438	0	-	-	133'333
BR Jolimont	2860/5091/5010	Baurecht 2029, Kreis 4	Kasthoferstrasse 61	3006	Bern	Baurecht	4	1443	0	-	-	250'000
BR Jolimont	2860/5091/5011	Parzelle 1437, Kreis 4	Kasthoferstrasse 63	3006	Bern	Baurecht	4	1437	365	317'500	-	-
BR Jolimont	2860/5091/5012	Parzelle 1438, Kreis 4	Kasthoferstrasse 65	3006	Bern	Baurecht	4	1438	351	150'000	-	-
BR Jolimont	2860/5091/5013	Parzelle 1443, Kreis 4	Kasthoferstrasse 61	3006	Bern	Baurecht	4	1443	348	30'100	-	-
Moritzweg 7	2860/5092/1000	Moritzweg 7	Moritzweg 7	3006	Bern	Mehrfamilienhaus	4	0	0	-	6'062'600	874'701
Moritzweg 7	2860/5092/5000	Parzelle 1296, Kreis 4	Moritzweg 7	3006	Bern	Mehrfamilienhaus	4	1296	1113	3'823'700	-	0
Morlothus	2860/5093/1000	Junkerngasse 32	Junkerngasse 32	3011	Bern	Geschäfts- und Wohngebäude	1	0	0	-	9'962'200	3'465'053
Morlothus	2860/5093/1001	Gerechtigkeitsgasse 47	Gerechtigkeitsgasse 47	3011	Bern	Geschäfts- und Wohngebäude	1	0	0	-	0	0
Morlothus	2860/5093/5000	Parzelle 164, Kreis 1	Junkerngasse 32	3011	Bern	Geschäfts- und Wohngebäude	1	164	422	4'267'200	0	0
Morlothus	2860/5093/5001	Parzelle 1488, Kreis 1	Gerechtigkeitsgässchen	3011	Bern	unbebaut, Grundstück	1	1488	4	0	-	0
Jurastrasse	2860/5094/1000	Jurastrasse 44	Jurastrasse 44	3013	Bern	Mehrfamilienhaus	5	0	0	-	1'600'000	1'909'034
Jurastrasse	2860/5094/1001	Jurastrasse 47	Jurastrasse 47	3013	Bern	Mehrfamilienhaus	5	0	0	-	1'000'000	720'668
Jurastrasse	2860/5094/1002	Jurastrasse 51	Jurastrasse 51	3013	Bern	Mehrfamilienhaus	5	0	0	-	1'443'700	697'213
Jurastrasse	2860/5094/1003	Nebengebäude	Jurastrasse 51a	3013	Bern	Mehrfamilienhaus	5	0	0	-	113'900	0
Jurastrasse	2860/5094/1004	Jurastrasse 55	Jurastrasse 55	3013	Bern	Mehrfamilienhaus	5	0	0	-	1'500'000	1'337'445
Jurastrasse	2860/5094/1005	Jurastrasse 59	Jurastrasse 59	3013	Bern	Mehrfamilienhaus	5	0	0	-	3'000'000	1'717'472
Jurastrasse	2860/5094/1006	Jurastrasse 58	Jurastrasse 58	3013	Bern	Mehrfamilienhaus	5	0	0	-	800'000	993'710
Jurastrasse	2860/5094/1007	Jurastrasse 60	Jurastrasse 60	3013	Bern	Wohn- und Geschäftshaus	5	0	0	-	525'000	296'490
Jurastrasse	2860/5094/1008	Jurastrasse 89	Jurastrasse 89	3013	Bern	Mehrfamilienhaus	5	0	0	-	900'000	366'128
Jurastrasse	2860/5094/5000	Baurecht 3121, Kreis 5	Jurastrasse 55	3013	Bern	Baurecht	5	1451	0	-	-	-
Jurastrasse	2860/5094/5001	Parzelle 1443, Kreis 5	Jurastrasse 44	3013	Bern	Mehrfamilienhaus	5	1443	659	1'519'400	-	0
Jurastrasse	2860/5094/5002	Parzelle 1414, Kreis 5	Jurastrasse 47	3013	Bern	Mehrfamilienhaus	5	1414	2652	951'900	-	0
Jurastrasse	2860/5094/5003	Parzelle 1451, Kreis 5	Jurastrasse 51, 55, 59	3013	Bern	Mehrfamilienhaus	5	1451	2910	5'587'000	-	0
Jurastrasse	2860/5094/5004	Parzelle 1366, Kreis 5	Jurastrasse 58	3013	Bern	Mehrfamilienhaus	5	1366	1624	221'700	-	0
Jurastrasse	2860/5094/5005	Parzelle 1367, Kreis 5	Jurastrasse 60	3013	Bern	Wohn- und Geschäftshaus	5	1367	1049	472'900	-	0
Jurastrasse	2860/5094/5006	Parzelle 1357, Kreis 5	Jurastrasse 89	3013	Bern	Mehrfamilienhaus	5	1357	636	406'600	-	0
BR Lorrainestr. 15-17, Jurastr. 1, 5, 1	2860/5095/5000	Baurecht 3055, Kreis 5	Jurastrasse / Lorrainestrasse	3013	Bern	Baurecht	5	1447	0	-	-	3'007'979
BR Lorrainestr. 15-17, Jurastr. 1, 5, 1	2860/5095/5001	Baurecht 3056, Kreis 5	Jurastrasse / Randweg	3013	Bern	Baurecht	5	1406, 2780	0	-	-	-
BR Lorrainestr. 15-17, Jurastr. 1, 5, 1	2860/5095/5002	Parzelle 1447, Kreis 5	Jurastrasse / Randweg	3013	Bern	Baurecht	5	1447	2547	881'470	-	-
BR Lorrainestr. 15-17, Jurastr. 1, 5, 1	2860/5095/5003	Parzelle 1406, Kreis 5	Jurastrasse 5	3013	Bern	Baurecht	5	1406	1020	353'000	-	-
BR Lorrainestr. 15-17, Jurastr. 1, 5, 1	2860/5095/5004	Parzelle 2780, Kreis 5	Jurastrasse / Randweg - 1, / 2-8	3013	Bern	Baurecht	5	2780	1340	463'750	-	-
BR Kasparstrasse 7	2860/5096/5000	Baurecht 4030, Kreis 6	Kasparstrasse 7	3027	Bern	Baurecht	6	3790	0	-	-	1'950'778
BR Kasparstrasse 7	2860/5096/5001	Parzelle 3790, Kreis 6	Kasparstrasse 7	3027	Bern	Baurecht	6	3790	3909	3'198'870	-	-
BR Kasparstrasse 7	2860/5096/5002	Parzelle 3823, Kreis 6	Kasparstrasse	3027	Bern	Baurecht	6	3823	0	-	-	-

Abrechnungskreis Bezeichnung	Gebäude	Bezeichnung	Strasse	PLZ	Ortschaft	Kategorie	Kreis	Parzelle-Nr.	Parzellen grösse m ²	Amtlicher Wert CHF	GVB-Wert CHF	Marktwert CHF gemäss HRM2
Bernstrasse, Kirchacker-, Bentliweg	2860/5097/1000	Bernstrasse 11	Bernstrasse 11	3018	Bern	Einfamilienhaus	6		0	-	450'000	302'771
Bernstrasse, Kirchacker-, Bentliweg	2860/5097/1001	Bernstrasse 21	Bernstrasse 21	3018	Bern	Wohn- und Geschäftshaus	6		0	-	671'100	298'711
Bernstrasse, Kirchacker-, Bentliweg	2860/5097/5000	Baurecht 3167, Kreis 6	Bentliweg 19	3018	Bern	Baurecht	6	3166	0	-	-	121'822
Bernstrasse, Kirchacker-, Bentliweg	2860/5097/5001	Baurecht 1478, Kreis 6	Bernstrasse 3	3018	Bern	Baurecht	6	1445	0	-	-	35'400
Bernstrasse, Kirchacker-, Bentliweg	2860/5097/5002	Baurecht 1487, Kreis 6	Bernstrasse 21	3018	Bern	Baurecht	6	1455	0	336'300	-	-
Bernstrasse, Kirchacker-, Bentliweg	2860/5097/5003	Baurecht 1500, Kreis 6	Kirchackerweg 5	3018	Bern	Baurecht	6	1458	0	-	-	106'666
Bernstrasse, Kirchacker-, Bentliweg	2860/5097/5004	Baurecht 1482, Kreis 6	Bernstrasse 11	3018	Bern	Baurecht	6	1449	0	254'500	-	-
Bernstrasse, Kirchacker-, Bentliweg	2860/5097/5005	Parzelle 3166, Kreis 6	Bentliweg 19	3018	Bern	Baurecht	6	3166	481	120'320	-	-
Bernstrasse, Kirchacker-, Bentliweg	2860/5097/5006	Parzelle 1445, Kreis 6	Bernstrasse 3	3018	Bern	Baurecht	6	1445	183	40'200	-	-
Bernstrasse, Kirchacker-, Bentliweg	2860/5097/5007	Parzelle 1455, Kreis 6	Bernstrasse 21	3018	Bern	Baurecht	6	1455	461	197'590	-	-
Bernstrasse, Kirchacker-, Bentliweg	2860/5097/5008	Parzelle 1458, Kreis 6	Kirchackerweg 5	3018	Bern	Baurecht	6	1458	147	45'370	-	-
Bernstrasse, Kirchacker-, Bentliweg	2860/5097/5009	Parzelle 1449, Kreis 6	Bernstrasse 11	3018	Bern	Baurecht	6	1449	180	77'150	-	-
Bernstrasse 25, 27, 29, Burgunderstr	2860/5098/1000	Bernstrasse 25	Bernstrasse 25	3018	Bern	Mehrfamilienhaus	6		0	-	1'500'000	3'882'984
Bernstrasse 25, 27, 29, Burgunderstr	2860/5098/1001	Bernstrasse 27	Bernstrasse 27	3018	Bern	Mehrfamilienhaus	6		0	-	1'700'000	0
Bernstrasse 25, 27, 29, Burgunderstr	2860/5098/1002	Bernstrasse 29	Bernstrasse 29	3018	Bern	Mehrfamilienhaus	6		0	-	1'500'000	0
Bernstrasse 25, 27, 29, Burgunderstr	2860/5098/1003	Burgunderstrasse 1	Burgunderstrasse 1	3018	Bern	Mehrfamilienhaus	6		0	-	1'200'000	3'343'743
Bernstrasse 25, 27, 29, Burgunderstr	2860/5098/1004	Burgunderstrasse 3	Burgunderstrasse 3	3018	Bern	Mehrfamilienhaus	6		0	-	1'550'000	0
Bernstrasse 25, 27, 29, Burgunderstr	2860/5098/1005	Burgunderstrasse 5	Burgunderstrasse 5	3018	Bern	Mehrfamilienhaus	6		0	-	1'225'000	0
Bernstrasse 25, 27, 29, Burgunderstr	2860/5098/5000	Parzelle 441, Kreis 6	Bernstrasse 25, 27, 29	3018	Bern	Mehrfamilienhaus	6	441	4433	6'354'200	-	85'757
Kleefeldstrasse 2-12	2860/5099/1000	Kleefeldstrasse 2	Kleefeldstrasse 2	3018	Bern	Mehrfamilienhaus	6		0	-	2'000'000	6'211'251
Kleefeldstrasse 2-12	2860/5099/1001	Kleefeldstrasse 4	Kleefeldstrasse 4	3018	Bern	Mehrfamilienhaus	6		0	-	2'100'000	0
Kleefeldstrasse 2-12	2860/5099/1002	Kleefeldstrasse 6	Kleefeldstrasse 6	3018	Bern	Mehrfamilienhaus	6		0	-	2'000'000	0
Kleefeldstrasse 2-12	2860/5099/1003	Kleefeldstrasse 8a	Kleefeldstrasse 8a	3018	Bern	Mehrfamilienhaus	6		0	-	150'000	94'218
Kleefeldstrasse 2-12	2860/5099/1004	Kleefeldstrasse 8	Kleefeldstrasse 8	3018	Bern	Mehrfamilienhaus	6		0	-	2'000'000	6'252'459
Kleefeldstrasse 2-12	2860/5099/1005	Kleefeldstrasse 10	Kleefeldstrasse 10	3018	Bern	Mehrfamilienhaus	6		0	-	2'100'000	0
Kleefeldstrasse 2-12	2860/5099/1006	Kleefeldstrasse 12	Kleefeldstrasse 12	3018	Bern	Mehrfamilienhaus	6		0	-	2'000'000	0
Kleefeldstrasse 2-12	2860/5099/5000	Parzelle 578, Kreis 6	Kleefeldstrasse 2-12	3018	Bern	Mehrfamilienhaus	6	578	4910	6'519'700	-	0
Klosterlistutz 16, 18	2860/5100/1000	Klosterlistutz 16	Klosterlistutz 16	3013	Bern	Geschäfts- und Wohngebäude	4		0	-	2'500'000	1'563'299
Klosterlistutz 16, 18	2860/5100/1001	Klosterlistutz 18, 18a	Klosterlistutz 18, 18a	3013	Bern	Geschäfts- und Wohngebäude	4		0	-	4'820'000	0
Klosterlistutz 16, 18	2860/5100/5000	Parzelle 3, Kreis 4	Klosterlistutz 20	3013	Bern	Baurecht	4	3	2582	3'425'300	-	-
BR Klosterlistutz 8, 10, 12, 20	2860/5101/5000	Baurecht 4230, Kreis 4	Klosterlistutz 20	3013	Bern	Baurecht	4	3	0	-	-	233'467
BR Klosterlistutz 8, 10, 12, 20	2860/5101/5001	Baurecht 4244, Kreis 4	Klosterlistutz 10	3013	Bern	Baurecht	4	71	0	-	-	287'733
BR Klosterlistutz 8, 10, 12, 20	2860/5101/5002	Baurecht 4324, Kreis 4	Klosterlistutz 12	3013	Bern	Baurecht	4	71	0	-	-	81'156
BR Klosterlistutz 8, 10, 12, 20	2860/5101/5003	Baurecht 4262, Kreis 4	Klosterlistutz 8	3013	Bern	Baurecht	4	3151	0	-	-	169'756
BR Klosterlistutz 8, 10, 12, 20	2860/5101/5004	Parzelle 71, Kreis 4	Klosterlistutz 10, 12	3013	Bern	Baurecht	4	71	823	415'000	-	-
BR Klosterlistutz 8, 10, 12, 20	2860/5101/5005	Parzelle 3151, Kreis 4	Klosterlistutz 8	3013	Bern	Baurecht	4	3151	438	190'320	-	-
BR Casinoparking	2860/5102/5000	Baurecht 1205, Kreis 1	Kochergasse 1	3011	Bern	Baurecht	1	1204	0	-	-	7'203'869
BR Casinoparking	2860/5102/5001	Parzelle 1204, Kreis 1	Kochergasse 1	3011	Bern	Baurecht	1	1204	3310	8'082'000	-	-
BR Kramgasse 19	2860/5103/5000	Baurecht 1528, Kreis 11	Kramgasse 19, 19a	3011	Bern	Baurecht	1	600	0	-	-	966'667
BR Kramgasse 19	2860/5103/5001	Parzelle 600, Kreis 1	Kramgasse 19, 19a	3011	Bern	Baurecht	1	600	422	1'087'500	-	-
Langmauerweg 1	2860/5104/1000	Langmauerweg 1	Langmauerweg 1	3011	Bern	Geschäftsgebäude	1		0	-	725'000	289'740
Langmauerweg 1	2860/5104/5000	Parzelle 334, Kreis 1	Langmauerweg 1	3011	Bern	Geschäftsgebäude	1	334	184	352'500	-	0
BR Langmauerweg 6	2860/5105/5000	Baurecht 1521, Kreis 1	Langmauerweg 6	3011	Bern	Baurecht	1	83	0	-	-	155'556
BR Langmauerweg 6	2860/5105/5001	Parzelle 83, Kreis 1	Langmauerweg 6	3011	Bern	Baurecht	1	83	787	79'370	-	-
Laubeggstrasse 34, 36, 38, 40, Schö	2860/5106/1000	Laubeggstrasse 34	Laubeggstrasse 34	3006	Bern	Einfamilienhaus	4		0	-	1'200'000	371'375
Laubeggstrasse 34, 36, 38, 40, Schö	2860/5106/1001	Laubeggstrasse 34a	Laubeggstrasse 34a	3006	Bern	Industrie und Gewerbebauten	4		0	-	670'000	234'666
Laubeggstrasse 34, 36, 38, 40, Schö	2860/5106/1002	Laubeggstrasse 36	Laubeggstrasse 36	3006	Bern	Mehrfamilienhaus	4		0	-	2'500'000	1'146'713
Laubeggstrasse 34, 36, 38, 40, Schö	2860/5106/1003	Laubeggstrasse 38	Laubeggstrasse 38	3006	Bern	Mehrfamilienhaus	4		0	-	5'720'000	615'238
Laubeggstrasse 34, 36, 38, 40, Schö	2860/5106/1004	Laubeggstrasse 38a	Laubeggstrasse 38a	3006	Bern	Mehrfamilienhaus	4		0	-	734'100	0
Laubeggstrasse 34, 36, 38, 40, Schö	2860/5106/1005	Laubeggstrasse 38b	Laubeggstrasse 38b	3006	Bern	Mehrfamilienhaus	4		0	-	419'500	0
Laubeggstrasse 34, 36, 38, 40, Schö	2860/5106/1006	Laubeggstrasse 40	Laubeggstrasse 40	3006	Bern	Mehrfamilienhaus	4		0	-	3'700'000	172'963
Laubeggstrasse 34, 36, 38, 40, Schö	2860/5106/1007	Haspelweg 31	Haspelweg 31	3006	Bern	Industrie und Gewerbebauten	4		0	-	39'400	0
Laubeggstrasse 34, 36, 38, 40, Schö	2860/5106/5000	Parzelle 1828, Kreis 4	Laubeggstrasse 34-40	3006	Bern	Mehrfamilienhaus	4	1828	31621	5'979'670	-	171'800
Laupenstrasse 49, 51	2860/5107/1000	Laupenstrasse 49	Laupenstrasse 49	3008	Bern	Geschäftsgebäude	3		0	-	4'725'000	5'193'608
Laupenstrasse 49, 51	2860/5107/1001	Laupenstrasse 51	Laupenstrasse 51	3008	Bern	Geschäftsgebäude	3		0	-	855'000	67'740
Laupenstrasse 49, 51	2860/5107/5000	Parzelle 15, Kreis 3	Laupenstrasse 49, 51	3008	Bern	Geschäftsgebäude	3	15	5028	7'409'820	-	0
Lerchenweg 31-35	2860/5108/1000	Lerchenweg 31	Lerchenweg 31	3012	Bern	Mehrfamilienhaus	2		0	-	2'380'000	6'199'112
Lerchenweg 31-35	2860/5108/1001	Lerchenweg 33	Lerchenweg 33	3012	Bern	Mehrfamilienhaus	2		0	-	3'370'000	0
Lerchenweg 31-35	2860/5108/1002	Lerchenweg 35	Lerchenweg 35	3012	Bern	Mehrfamilienhaus	2		0	-	2'370'000	0
Lerchenweg 31-35	2860/5108/5000	Parzelle 687, Kreis 2	Lerchenweg 35	3012	Bern	Mehrfamilienhaus	2	687	206	1'891'400	-	0
Lerchenweg 31-35	2860/5108/5001	Parzelle 688, Kreis 2	Lerchenweg 33	3012	Bern	Mehrfamilienhaus	2	688	348	1'851'400	-	0
Lerchenweg 31-35	2860/5108/5002	Parzelle 689, Kreis 2	Lerchenweg 31	3012	Bern	Mehrfamilienhaus	2	689	379	1'961'400	-	0
Marzlistrasse 35, 39	2860/5109/1000	Marzlistrasse 35	Marzlistrasse 35	3005	Bern	Mehrfamilienhaus	3		0	-	850'000	218'309
Marzlistrasse 35, 39	2860/5109/1001	Marzlistrasse 39	Marzlistrasse 39	3005	Bern	Einfamilienhaus	3		0	-	282'000	191'633
Marzlistrasse 35, 39	2860/5109/1002	Marzlistrasse 39a	Marzlistrasse 39a	3005	Bern	Einfamilienhaus	3		0	-	372'000	0
Marzlistrasse 35, 39	2860/5109/5000	Parzelle 658, Kreis 3	Marzlistrasse 35	3005	Bern	Mehrfamilienhaus	3	658	1187	454'500	-	0
Marzlistrasse 35, 39	2860/5109/5001	Parzelle 647, Kreis 3	Marzlistrasse 39	3005	Bern	Einfamilienhaus	3	647	489	184'500	-	0
BR Matzenriedstrasse 104	2860/5110/5000	Baurecht 4994, Kreis 6	Matzenriedstrasse 104	3019	Bern	Baurecht	6	4976	0	-	-	317'800
BR Matzenriedstrasse 104	2860/5110/5001	Parzelle 4976, Kreis 6	Matzenriedstrasse 104	3019	Bern	Baurecht	6	4976	1728	350'000	-	-
BR Melchenbühl	2860/5111/5000	Baurecht 2880, Kreis 4	Münsterstrasse 70	3006	Bern	Baurecht	4	2834	0	-	-	1'250'089
BR Melchenbühl	2860/5111/5001	Baurecht 2881, Kreis 4	Münsterstrasse 68	3006	Bern	Baurecht	4	2835	0	-	-	-
BR Melchenbühl	2860/5111/5002	Baurecht 2882, Kreis 4	Münsterstrasse 64	3006	Bern	Baurecht	4	2836	0	-	-	-
BR Melchenbühl	2860/5111/5003	Baurecht 2883, Kreis 4	Münsterstrasse 62	3006	Bern	Baurecht	4	2837	0	-	-	-
BR Melchenbühl	2860/5111/5004	Baurecht 2884, Kreis 4	Münsterstrasse 60	3006	Bern	Baurecht	4	2838	0	-	-	-
BR Melchenbühl	2860/5111/5005	Baurecht 2885, Kreis 4	Münsterstrasse 58	3006	Bern	Baurecht	4	2839	0	-	-	-
BR Melchenbühl	2860/5111/5006	Baurecht 2886, Kreis 4	Münsterstrasse 56	3006	Bern	Baurecht	4	2840	0	-	-	-
BR Melchenbühl	2860/5111/5007	Baurecht 2887, Kreis 4	Münsterstrasse 54	3006	Bern	Baurecht	4	2841	0	-	-	-
BR Melchenbühl	2860/5111/5008	Baurecht 2888, Kreis 4	Münsterstrasse 52	3006	Bern	Baurecht	4	2842	0	-	-	-
BR Melchenbühl	2860/5111/5009	Baurecht 2889, Kreis 4	Münsterstrasse 50	3006	Bern	Baurecht	4	2843	0	-	-	-
BR Melchenbühl	2860/5111/5010	Baurecht 2890, Kreis 4	Weltstrasse 47	3006	Bern	Baurecht	4	2844	0	-	-	-
BR Melchenbühl	2860/5111/5011	Baurecht 2891, Kreis 4	Münsterstrasse 73	3006	Bern	Baurecht	4	2845	0	-	-	-
BR Melchenbühl	2860/5111/5012	Baurecht 2892, Kreis 4	Münsterstrasse 71	3006	Bern	Baurecht	4	2846	0	-	-	-
BR Melchenbühl	2860/5111/5013	Baurecht 2893, Kreis 4	Münsterstrasse 69	3006	Bern	Baurecht	4	2847	0	-	-	-
BR Melchenbühl	2860/5111/5014	Baurecht 2894, Kreis 4	Münsterstrasse 67	3006	Bern	Baurecht	4	2848	0	-	-	-
BR Melchenbühl	2860/5111/5015	Baurecht 2895, Kreis 4	Münsterstrasse 65	3006	Bern	Baurecht	4	2849	0	-	-	-
BR Melchenbühl	2860/5111/5016	Baurecht 2896, Kreis 4	Münsterstrasse 61	3006	Bern	Baurecht	4	2850	0	-	-	-
BR Melchenbühl	2860/5111/5017	Baurecht 2897, Kreis 4	Münsterstrasse 63	3006	Bern	Baurecht	4	2851	0	-	-	-
BR Melchenbühl	2860/5111/5018	Baurecht 2898, Kreis 4	Weltstrasse 49	3006	Bern	Baurecht	4	2852	0	-	-	-
BR Melchenbühl	2860/5111/5019	Baurecht 2899, Kreis 4	Melchenbühlweg 19	3006	Bern	Baurecht	4	2853	0	-	-	-
BR Melchenbühl	2860/5111/5020	Baurecht 2900, Kreis 4	Melchenbühlweg 19a	3006	Bern	Baurecht	4	2854	0	-	-	-

Abrechnungskreis Bezeichnung	Gebäude	Bezeichnung	Strasse	PLZ	Ortschaft	Kategorie	Kreis	Parzelle-Nr.	Parzellen grösse m ²	Amtlicher Wert CHF	GVB-Wert CHF	Marktwert CHF gemäss HRM2
BR Melchenbühl	2860/511/5021	Baurecht 2901, Kreis 4	Melchenbühlweg 21	3006	Bern	Baurecht	4	2855	0	-	-	-
BR Melchenbühl	2860/511/5022	Baurecht 2902, Kreis 4	Melchenbühlweg 21a	3006	Bern	Baurecht	4	2856	0	-	-	-
BR Melchenbühl	2860/511/5023	Baurecht 2903, Kreis 4	Münsterstrasse 55	3006	Bern	Baurecht	4	2857	0	-	-	-
BR Melchenbühl	2860/511/5024	Baurecht 2904, Kreis 4	Münsterstrasse 53	3006	Bern	Baurecht	4	2858	0	-	-	-
BR Melchenbühl	2860/511/5025	Baurecht 2905, Kreis 4	Münsterstrasse 51	3006	Bern	Baurecht	4	2859	0	-	-	-
BR Melchenbühl	2860/511/5026	Baurecht 2906, Kreis 4	Münsterstrasse 57	3006	Bern	Baurecht	4	2860	0	-	-	-
BR Melchenbühl	2860/511/5027	Baurecht 2907, Kreis 4	Münsterstrasse 59	3006	Bern	Baurecht	4	2861	0	-	-	-
BR Melchenbühl	2860/511/5028	Baurecht 2908, Kreis 4	Balmerstrasse 32	3006	Bern	Baurecht	4	2862	0	-	-	-
BR Melchenbühl	2860/511/5029	Baurecht 2909, Kreis 4	Balmerstrasse 34	3006	Bern	Baurecht	4	2863	0	-	-	-
BR Melchenbühl	2860/511/5030	Baurecht 2910, Kreis 4	Balmerstrasse 36	3006	Bern	Baurecht	4	2864	0	-	-	-
BR Melchenbühl	2860/511/5031	Baurecht 2911, Kreis 4	Balmerstrasse 38	3006	Bern	Baurecht	4	2865	0	-	-	-
BR Melchenbühl	2860/511/5032	Baurecht 2912, Kreis 4	Melchenbühlweg 17	3006	Bern	Baurecht	4	2866	0	-	-	-
BR Melchenbühl	2860/511/5033	Baurecht 2913, Kreis 4	Melchenbühlweg 17a	3006	Bern	Baurecht	4	2867	0	-	-	-
BR Melchenbühl	2860/511/5034	Baurecht 2914, Kreis 4	Melchenbühlweg 17b	3006	Bern	Baurecht	4	2868	0	-	-	-
BR Melchenbühl	2860/511/5035	Baurecht 2915, Kreis 4	Melchenbühlweg 17c	3006	Bern	Baurecht	4	2869	0	-	-	-
BR Melchenbühl	2860/511/5036	Baurecht 3599, Kreis 4	Buristrasse 2 2	3006	Bern	Baurecht	4	3358	0	-	-	-
BR Melchenbühl	2860/511/5037	Baurecht 4346, Kreis 4	Melchenbühlweg 23b 23b	3006	Bern	Baurecht	4	2954	0	-	-	229'222
BR Melchenbühl	2860/511/5038	Parzelle 4345, Kreis 4	Melchenbühlweg	3006	Bern	Baurecht	4	4345	189	20'200	-	8'000
BR Melchenbühl	2860/511/5039	Parzelle 3358, Kreis 4	Buristrasse 2 2	3006	Bern	Baurecht	4	3358	1455	256'320	-	-
BR Melchenbühl	2860/511/5040	Parzelle 2954, Kreis 4	Melchenbühlweg 23b 23b	3006	Bern	Baurecht	4	2954	1065	252'070	-	-
BR Melchenbühl	2860/511/5041	Parzelle 2834, Kreis 4	Münsterstrasse 70 70	3006	Bern	Baurecht	4	2834	437	53'320	-	-
BR Melchenbühl	2860/511/5042	Parzelle 2835, Kreis 4	Münsterstrasse 68 68	3006	Bern	Baurecht	4	2835	439	53'320	-	-
BR Melchenbühl	2860/511/5043	Parzelle 2836, Kreis 4	Münsterstrasse 64 64	3006	Bern	Baurecht	4	2836	623	53'320	-	-
BR Melchenbühl	2860/511/5044	Parzelle 2837, Kreis 4	Münsterstrasse 62 62	3006	Bern	Baurecht	4	2837	341	53'320	-	-
BR Melchenbühl	2860/511/5045	Parzelle 2838, Kreis 4	Münsterstrasse 60 60	3006	Bern	Baurecht	4	2838	466	61'270	-	-
BR Melchenbühl	2860/511/5046	Parzelle 2839, Kreis 4	Münsterstrasse 58 58	3006	Bern	Baurecht	4	2839	339	52'420	-	-
BR Melchenbühl	2860/511/5047	Parzelle 2840, Kreis 4	Münsterstrasse 56 56	3006	Bern	Baurecht	4	2840	443	47'750	-	-
BR Melchenbühl	2860/511/5048	Parzelle 2841, Kreis 4	Münsterstrasse 54 54	3006	Bern	Baurecht	4	2841	466	52'420	-	-
BR Melchenbühl	2860/511/5049	Parzelle 2842, Kreis 4	Münsterstrasse 52 52	3006	Bern	Baurecht	4	2842	249	42'200	-	-
BR Melchenbühl	2860/511/5050	Parzelle 2843, Kreis 4	Münsterstrasse 50 50	3006	Bern	Baurecht	4	2843	420	54'920	-	-
BR Melchenbühl	2860/511/5051	Parzelle 2844, Kreis 4	Wellstrasse 47 47	3006	Bern	Baurecht	4	2844	578	61'700	-	-
BR Melchenbühl	2860/511/5052	Parzelle 2845, Kreis 4	Münsterstrasse 73 73	3006	Bern	Baurecht	4	2845	553	52'900	-	-
BR Melchenbühl	2860/511/5053	Parzelle 2846, Kreis 4	Münsterstrasse 71 71	3006	Bern	Baurecht	4	2846	657	59'920	-	-
BR Melchenbühl	2860/511/5054	Parzelle 2847, Kreis 4	Münsterstrasse 69 69	3006	Bern	Baurecht	4	2847	436	53'150	-	-
BR Melchenbühl	2860/511/5055	Parzelle 2848, Kreis 4	Münsterstrasse 67 67	3006	Bern	Baurecht	4	2848	262	47'920	-	-
BR Melchenbühl	2860/511/5056	Parzelle 2849, Kreis 4	Münsterstrasse 65 65	3006	Bern	Baurecht	4	2849	317	63'470	-	-
BR Melchenbühl	2860/511/5057	Parzelle 2850, Kreis 4	Münsterstrasse 61 61	3006	Bern	Baurecht	4	2850	410	52'520	-	-
BR Melchenbühl	2860/511/5058	Parzelle 2851, Kreis 4	Münsterstrasse 63 63	3006	Bern	Baurecht	4	2851	492	62'650	-	-
BR Melchenbühl	2860/511/5059	Parzelle 2852, Kreis 4	Wellstrasse 49 49	3006	Bern	Baurecht	4	2852	499	51'650	-	-
BR Melchenbühl	2860/511/5060	Parzelle 2853, Kreis 4	Melchenbühlweg 19 19	3006	Bern	Baurecht	4	2853	339	51'650	-	-
BR Melchenbühl	2860/511/5061	Parzelle 2854, Kreis 4	Melchenbühlweg 19a 19a	3006	Bern	Baurecht	4	2854	430	50'950	-	-
BR Melchenbühl	2860/511/5062	Parzelle 2855, Kreis 4	Melchenbühlweg 21 21	3006	Bern	Baurecht	4	2855	455	50'170	-	-
BR Melchenbühl	2860/511/5063	Parzelle 2856, Kreis 4	Melchenbühlweg 21a 21a	3006	Bern	Baurecht	4	2856	493	57'150	-	-
BR Melchenbühl	2860/511/5064	Parzelle 2857, Kreis 4	Münsterstrasse 55 55	3006	Bern	Baurecht	4	2857	467	70'650	-	-
BR Melchenbühl	2860/511/5065	Parzelle 2858, Kreis 4	Münsterstrasse 53 53	3006	Bern	Baurecht	4	2858	316	66'800	-	-
BR Melchenbühl	2860/511/5066	Parzelle 2859, Kreis 4	Münsterstrasse 51 51	3006	Bern	Baurecht	4	2859	290	56'050	-	-
BR Melchenbühl	2860/511/5067	Parzelle 2860, Kreis 4	Münsterstrasse 57 57	3006	Bern	Baurecht	4	2860	423	47'170	-	-
BR Melchenbühl	2860/511/5068	Parzelle 2861, Kreis 4	Münsterstrasse 59 59	3006	Bern	Baurecht	4	2861	442	47'170	-	-
BR Melchenbühl	2860/511/5069	Parzelle 2862, Kreis 4	Balmerstrasse 32 32	3006	Bern	Baurecht	4	2862	298	65'970	-	-
BR Melchenbühl	2860/511/5070	Parzelle 2863, Kreis 4	Balmerstrasse 34 34	3006	Bern	Baurecht	4	2863	184	39'700	-	-
BR Melchenbühl	2860/511/5071	Parzelle 2864, Kreis 4	Balmerstrasse 36 36	3006	Bern	Baurecht	4	2864	187	33'670	-	-
BR Melchenbühl	2860/511/5072	Parzelle 2865, Kreis 4	Balmerstrasse 38 38	3006	Bern	Baurecht	4	2865	375	67'920	-	-
BR Melchenbühl	2860/511/5073	Parzelle 2866, Kreis 4	Melchenbühlweg 17 17	3006	Bern	Baurecht	4	2866	521	54'150	-	-
BR Melchenbühl	2860/511/5074	Parzelle 2867, Kreis 4	Melchenbühlweg 17a 17a	3006	Bern	Baurecht	4	2867	235	57'320	-	-
BR Melchenbühl	2860/511/5075	Parzelle 2868, Kreis 4	Melchenbühlweg 17b 17b	3006	Bern	Baurecht	4	2868	253	55'420	-	-
BR Melchenbühl	2860/511/5076	Parzelle 2869, Kreis 4	Melchenbühlweg 17c 17c	3006	Bern	Baurecht	4	2869	490	68'800	-	-
BR Melchenbühl	2860/511/5077	Parzelle 2957, Kreis 4	Melchenbühl	3006	Bern	Baurecht	4	2957	456	220	-	-
BR Melchiorstrasse 15-23	2860/512/5000	Baurecht 3878, Kreis 6	Melchiorstrasse 15 -19 15, 17, 19	3027	Bern	Baurecht gemeinnützig	6	3794	0	-	-	2'721'390
BR Melchiorstrasse 15-23	2860/512/5001	Baurecht 3974, Kreis 6	Melchiorstrasse 21 + 23 21, 23	3027	Bern	Baurecht	6	3795	0	-	-	8'092'491
BR Melchiorstrasse 15-23	2860/512/5002	Parzelle 3794, Kreis 6	Melchiorstrasse 15-19 15, 17, 19	3027	Bern	Baurecht gemeinnützig	6	3794	1669	3'084'590	-	-
BR Melchiorstrasse 15-23	2860/512/5003	Parzelle 3795, Kreis 6	Melchiorstrasse 21 + 23 21, 23	3027	Bern	Baurecht	6	3795	5031	9'198'340	-	-
BR Melchiorstrasse 15-23	2860/512/5004	Parzelle 3778, Kreis 6	Melchiorstrasse / Kornweg	3027	Bern	Mehrfamilienhaus	6	3778	0	-	-	0
BR Melchiorstrasse 15-23	2860/512/5005	Parzelle 4035, Kreis 6	Kasparstrasse	3027	Bern	Baurecht	6	4035	0	-	-	0
BR Melchiorstrasse 15-23	2860/512/5006	Parzelle 4125, Kreis 6	Melchiorstrasse 12 12	3027	Bern	Mehrfamilienhaus	6	4125	0	-	-	0
BR Vorderer Allmend	2860/5113/5000	Baurecht 4293-1, Kreis 4	Münsterstrasse	3007	Bern	Baurecht	4	3653	0	-	-	1'211'156
BR Vorderer Allmend	2860/5113/5001	Baurecht 4293, Kreis 4	Curlingbahn Allmend AG	3007	Bern	Baurecht	4	3653	0	-	-	587'445
BR Vorderer Allmend	2860/5113/5002	Baurecht 3730, Kreis 4	Münsterstrasse 18 18	3007	Bern	Baurecht	4	3653	0	-	-	5'199'557
BR Vorderer Allmend	2860/5113/5003	Baurecht 4439, Kreis 4	Münsterstrasse 20, Postfinance 20	3007	Bern	Baurecht	4	3653	0	-	-	11'654'070
BR Vorderer Allmend	2860/5113/5004	Parzelle 3653, Kreis 4	Münsterstrasse 18 + 20, EWAG, Curlingb	3007	Bern	Baurecht	4	3653	41762	407'663'310	-	-
Mittelstrasse 17, 19, 21	2860/5114/1000	Mittelstrasse 17	Mittelstrasse 17	3012	Bern	Mehrfamilienhaus	2	0	0	-	1'887'000	5'302'372
Mittelstrasse 17, 19, 21	2860/5114/1001	Mittelstrasse 17a	Mittelstrasse 17a	3012	Bern	Mehrfamilienhaus	2	0	0	-	28'000	0
Mittelstrasse 17, 19, 21	2860/5114/1002	Mittelstrasse 19	Mittelstrasse 19	3012	Bern	Mehrfamilienhaus	2	0	0	-	1'887'000	0
Mittelstrasse 17, 19, 21	2860/5114/1003	Mittelstrasse 19a	Mittelstrasse 19a	3012	Bern	Mehrfamilienhaus	2	0	0	-	50'000	0
Mittelstrasse 17, 19, 21	2860/5114/1004	Mittelstrasse 21	Mittelstrasse 21	3012	Bern	Mehrfamilienhaus	2	0	0	-	1'883'000	0
Mittelstrasse 17, 19, 21	2860/5114/1005	Mittelstrasse 21a	Mittelstrasse 21a	3012	Bern	Mehrfamilienhaus	2	0	0	-	50'000	0
Mittelstrasse 17, 19, 21	2860/5114/5000	Parzelle 164, Kreis 2	Mittelstrasse 17 17	3012	Bern	Mehrfamilienhaus	2	164	326	1'398'900	-	0
Mittelstrasse 17, 19, 21	2860/5114/5001	Parzelle 165, Kreis 2	Mittelstrasse 19 19	3012	Bern	Mehrfamilienhaus	2	165	325	1'372'200	-	0
Mittelstrasse 17, 19, 21	2860/5114/5002	Parzelle 166, Kreis 2	Mittelstrasse 21 21	3012	Bern	Mehrfamilienhaus	2	166	436	1'283'900	-	0
Monbijoustrasse 19, 21, Kapellenstr	2860/5115/1000	Monbijoustrasse 19	Monbijoustrasse 19	3011	Bern	Geschäfts- und Wohngebäude	3	0	0	-	2'720'000	11'052'614
Monbijoustrasse 19, 21, Kapellenstr	2860/5115/1001	Monbijoustrasse 21	Monbijoustrasse 21	3011	Bern	Geschäfts- und Wohngebäude	3	0	0	-	3'383'700	0
Monbijoustrasse 19, 21, Kapellenstr	2860/5115/1002	Kapellenstrasse 8	Kapellenstrasse 8	3011	Bern	Geschäfts- und Wohngebäude	3	0	0	-	3'045'400	0
Monbijoustrasse 19, 21, Kapellenstr	2860/5115/5000	Parzelle 608, Kreis 3	Kapellenstrasse 8 8	3011	Bern	Geschäfts- und Wohngebäude	3	608	195	1'957'800	-	0
Monbijoustrasse 19, 21, Kapellenstr	2860/5115/5001	Parzelle 609, Kreis 3	Monbijoustrasse 21 21	3011	Bern	Geschäfts- und Wohngebäude	3	609	238	2'860'600	-	0
Monbijoustrasse 19, 21, Kapellenstr	2860/5115/5002	Parzelle 610, Kreis 3	Monbijoustrasse 19 19	3011	Bern	Geschäfts- und Wohngebäude	3	610	205	1'435'600	-	0
BR Monreposweg 25, 27, Domicil	2860/5116/5000	Baurecht 3582, Kreis 3	Monreposweg 25-27 25, 27	3008	Bern	Baurecht gemeinnützig	3	3319	0	-	-	1'904'955
BR Monreposweg 25, 27, Domicil	2860/5116/5001	Parzelle 3319, Kreis 3	Monreposweg 25-27 25, 27	3008	Bern	Baurecht gemeinnützig	3	3319	9520	2'100'970	-	-
Morgenstrasse 15	2860/5117/1000	Morgenstrasse 15	Morgenstrasse 15	3018	Bern	Mehrfamilienhaus	6	0	0	-	4'350'000	4'009'487
Morgenstrasse 15	2860/5117/5000	Parzelle 1988, Kreis 6	Morgenstrasse 15 15	3018	Bern	Mehrfamilienhaus	6	1988	708	317'200	-	0
Morgenstrasse 15	2860/5117/5001	Parzelle 145, Kreis 6	Morgenstrasse 15 15	3018	Bern	Mehrfamilienhaus	6	145	743	2'815'500	-	0
BR Morgenstrasse 121-125, 129a	2860/5118/5000	Baurecht 3242, Kreis 6	Morgenstrasse 129a 129a	3018	Bern	Baurecht	6	3241	0	-	-	2'001'845

Abrechnungskreis Bezeichnung	Gebäude	Bezeichnung	Strasse	PLZ	Ortschaft	Kategorie	Kreis	Parzelle-Nr.	Parzellen grösse m ²	Amtlicher Wert CHF	GVB-Wert CHF	Marktwert CHF gemäss HRM2
BR Morgenstrasse 121-125, 129a	2860/5118/5001	Baurecht 4623, Kreis 6	Morgenstrasse 121-125 121-125	3018	Bern	Baurecht	6	1370, 1856	0	-	-	3'488'890
BR Morgenstrasse 121-125, 129a	2860/5118/5002	Parzelle 3241, Kreis 6	Morgenstrasse 129a 129a	3018	Bern	Baurecht	6	3241	4184	2'247'120	-	-
BR Morgenstrasse 121-125, 129a	2860/5118/5003	Parzelle 1856, Kreis 6	Morgenstrasse 121 121	3018	Bern	Baurecht	6	1856	2040	2'301'330	-	-
BR Morgenstrasse 121-125, 129a	2860/5118/5004	Parzelle 2370, Kreis 6	Morgenstrasse 123 123	3018	Bern	Baurecht	6	2370	1440	1'623'670	-	-
Zieglerareal	2860/5119/1000	Zieglerareal Bettenhochhaus	Morillonstrasse 75	3007	Bern	Geschäfts- und Wohngebäude	3	0	0	-	75'600'000	0
Zieglerareal	2860/5119/1001	Zieglerareal Personalhaus Ost	Morillonstrasse 77	3007	Bern	Geschäfts- und Wohngebäude	3	0	0	-	57'000'000	0
Zieglerareal	2860/5119/1002	Zieglerareal Personalhaus West	Morillonstrasse 77	3007	Bern	Geschäfts- und Wohngebäude	3	0	0	-	-	0
Zieglerareal	2860/5119/1003	Zieglerareal Einstellhalle	Morillonstrasse 77a	3007	Bern	Geschäfts- und Wohngebäude	3	0	0	-	-	0
Zieglerareal	2860/5119/1004	Zieglerareal Renferhaus	Morillonstrasse 79	3007	Bern	Geschäfts- und Wohngebäude	3	0	0	-	14'000'000	0
Zieglerareal	2860/5119/1005	Zieglerareal Schulpavillon	Morillonstrasse 79a	3007	Bern	Geschäfts- und Wohngebäude	3	0	0	-	715'000	0
Zieglerareal	2860/5119/1006	Morillonstrasse 87	Morillonstrasse 87	3007	Bern	Geschäfts- und Wohngebäude	3	0	0	-	4'200'000	0
Zieglerareal	2860/5119/1007	Morillonstrasse 89, 89a	Morillonstrasse 89, 89a	3007	Bern	Geschäfts- und Wohngebäude	3	0	0	-	3'476'100	0
Zieglerareal	2860/5119/1008	Morillonstrasse 91	Morillonstrasse 91	3007	Bern	Mehrfamilienhaus	3	0	0	-	1'250'000	0
Zieglerareal	2860/5119/1009	Morillonstrasse 91a	Morillonstrasse 91a	3007	Bern	Mehrfamilienhaus	3	0	0	-	18'000	0
Zieglerareal	2860/5119/5000	Parzelle 4035, Kreis 3	Morillonstrasse 87,89,91 87, 89, 91	3007	Bern	Geschäfts- und Wohngebäude	3	4035	13855	4'982'500	-	0
Zieglerareal	2860/5119/5001	Parzelle 915, Kreis 3	Morillonstrasse 75-79 75, 77, 79	3007	Bern	Geschäfts- und Wohngebäude	3	915	0	-	-	16'453'848
BR Mühlenplatz 12	2860/5120/5000	Baurecht 1320, Kreis 11	Mühlenplatz 12	3011	Bern	Baurecht	1	245	0	-	-	330'733
BR Mühlenplatz 12	2860/5120/5001	Parzelle 245, Kreis 1	Mühlenplatz, Schiffaube 12, 2a	3011	Bern	Baurecht	1	245	227	372'070	-	-
BR Münsterergasse 43	2860/5121/5000	Baurecht 1531, Kreis 1	Münsterergasse 43	3011	Bern	Baurecht gemeinnüt.	1	1531	0	-	-	333'333
BR Münsterergasse 43	2860/5121/5001	Parzelle 639, Kreis 1	Münsterergasse 43	3011	Bern	Baurecht gemeinnüt.	1	639	123	375'000	-	-
BR Münsterergasse 59	2860/5122/5000	Baurecht 1532, Kreis 1	Baurecht 1532, Kreis 1	3011	Bern	Baurecht	1	625	0	-	-	347'457
BR Münsterergasse 59	2860/5122/5001	Parzelle 625, Kreis 1	Münsterergasse 59	3011	Bern	Baurecht	1	625	72	300'000	-	-
BR Münzrain 4, 10	2860/5123/5000	Baurecht 3729, Kreis 3	Münzrain 10	3005	Bern	Baurecht	3	607	0	-	-	67'006
BR Münzrain 4, 10	2860/5123/5001	Baurecht 4041, Kreis 3,	Münzrain 4	3005	Bern	Baurecht	3	607	0	-	-	341'154
BR Münzrain 4, 10	2860/5123/5002	Parzelle 607, Kreis 3	Münzrain 4, 10	3005	Bern	Baurecht	3	607	2052	463'750	-	-
Münzrain 1, 3	2860/5124/1000	HH Münzrain 1	HH Münzrain 1	3005	Bern	Mehrfamilienhaus	3	0	0	-	2'500'000	2'684'148
Münzrain 1, 3	2860/5124/1001	HH Münzrain 3	HH Münzrain 3	3005	Bern	Mehrfamilienhaus	3	0	0	-	6'400'000	2'734'064
Münzrain 1, 3	2860/5124/5000	Parzelle 494, Kreis 3	Münzrain 3	3005	Bern	Mehrfamilienhaus	3	494	8217	1'404'110	-	0
Münzrain 1, 3	2860/5124/5001	Parzelle 499, Kreis 3	Münzrain 1	3005	Bern	Mehrfamilienhaus	3	499	2472	1'921'050	-	0
Siedlung Murifeld	2860/5125/1000	Gruberstrasse 2	Gruberstrasse 2	3006	Bern	Mehrfamilienhaus	4	0	0	-	1'522'600	3'138'906
Siedlung Murifeld	2860/5125/1001	Gruberstrasse 4	Gruberstrasse 4	3006	Bern	Mehrfamilienhaus	4	0	0	-	1'353'500	0
Siedlung Murifeld	2860/5125/1002	Gruberstrasse 6	Gruberstrasse 6	3006	Bern	Mehrfamilienhaus	4	0	0	-	1'353'500	0
Siedlung Murifeld	2860/5125/1003	Gruberstrasse 8	Gruberstrasse 8	3006	Bern	Mehrfamilienhaus	4	0	0	-	1'409'900	3'218'187
Siedlung Murifeld	2860/5125/1004	Gruberstrasse 10	Gruberstrasse 10	3006	Bern	Mehrfamilienhaus	4	0	0	-	1'353'500	0
Siedlung Murifeld	2860/5125/1005	Gruberstrasse 12	Gruberstrasse 12	3006	Bern	Mehrfamilienhaus	4	0	0	-	1'353'500	0
Siedlung Murifeld	2860/5125/1006	Gruberstrasse 14	Gruberstrasse 14	3006	Bern	Mehrfamilienhaus	4	0	0	-	1'353'500	0
Siedlung Murifeld	2860/5125/1007	Gruberstrasse 16	Gruberstrasse 16	3006	Bern	Mehrfamilienhaus	4	0	0	-	1'409'900	2'660'939
Siedlung Murifeld	2860/5125/1008	Gruberstrasse 18	Gruberstrasse 18	3006	Bern	Mehrfamilienhaus	4	0	0	-	1'353'500	0
Siedlung Murifeld	2860/5125/1009	Gruberstrasse 20	Gruberstrasse 20	3006	Bern	Mehrfamilienhaus	4	0	0	-	1'579'100	0
Siedlung Murifeld	2860/5125/1010	Jolimontstrasse 12	Jolimontstrasse 12	3006	Bern	Mehrfamilienhaus	4	0	0	-	1'353'500	3'569'839
Siedlung Murifeld	2860/5125/1011	Jolimontstrasse 14	Jolimontstrasse 14	3006	Bern	Mehrfamilienhaus	4	0	0	-	1'353'500	0
Siedlung Murifeld	2860/5125/1012	Jolimontstrasse 16	Jolimontstrasse 16	3006	Bern	Mehrfamilienhaus	4	0	0	-	1'353'500	0
Siedlung Murifeld	2860/5125/1013	Jolimontstrasse 18	Jolimontstrasse 18	3006	Bern	Mehrfamilienhaus	4	0	0	-	1'353'500	0
Siedlung Murifeld	2860/5125/1014	Jolimontstrasse 20	Jolimontstrasse 20	3006	Bern	Mehrfamilienhaus	4	0	0	-	1'409'900	1'951'035
Siedlung Murifeld	2860/5125/1015	Jolimontstrasse 22	Jolimontstrasse 22	3006	Bern	Mehrfamilienhaus	4	0	0	-	1'409'900	0
Siedlung Murifeld	2860/5125/1016	Kasthoferstrasse 4	Kasthoferstrasse 4	3006	Bern	Mehrfamilienhaus	4	0	0	-	1'615'000	2'850'572
Siedlung Murifeld	2860/5125/1017	Kasthoferstrasse 6	Kasthoferstrasse 6	3006	Bern	Mehrfamilienhaus	4	0	0	-	1'415'000	0
Siedlung Murifeld	2860/5125/1018	Kasthoferstrasse 8	Kasthoferstrasse 8	3006	Bern	Mehrfamilienhaus	4	0	0	-	1'585'000	0
Siedlung Murifeld	2860/5125/1019	Kasthoferstrasse 10	Kasthoferstrasse 10	3006	Bern	Mehrfamilienhaus	4	0	0	-	1'375'000	3'983'268
Siedlung Murifeld	2860/5125/1020	Kasthoferstrasse 12	Kasthoferstrasse 12	3006	Bern	Mehrfamilienhaus	4	0	0	-	1'355'000	0
Siedlung Murifeld	2860/5125/1021	Kasthoferstrasse 14	Kasthoferstrasse 14	3006	Bern	Mehrfamilienhaus	4	0	0	-	1'415'000	0
Siedlung Murifeld	2860/5125/1022	Kasthoferstrasse 16	Kasthoferstrasse 16	3006	Bern	Mehrfamilienhaus	4	0	0	-	1'445'000	0
Siedlung Murifeld	2860/5125/1023	Kasthoferstrasse 18	Kasthoferstrasse 18	3006	Bern	Mehrfamilienhaus	4	0	0	-	1'645'000	3'232'815
Siedlung Murifeld	2860/5125/1024	Kasthoferstrasse 20	Kasthoferstrasse 20	3006	Bern	Mehrfamilienhaus	4	0	0	-	1'355'000	0
Siedlung Murifeld	2860/5125/1025	Kasthoferstrasse 22	Kasthoferstrasse 22	3006	Bern	Mehrfamilienhaus	4	0	0	-	1'615'000	0
Siedlung Murifeld	2860/5125/1026	Mindstrasse 3	Mindstrasse 3	3006	Bern	Geschäfts- und Wohngebäude	4	0	0	-	3'360'000	1'173'190
Siedlung Murifeld	2860/5125/1027	Mindstrasse 4	Mindstrasse 4	3006	Bern	Mehrfamilienhaus	4	0	0	-	2'210'000	1'492'082
Siedlung Murifeld	2860/5125/1028	Mindstrasse 5	Mindstrasse 5	3006	Bern	Mehrfamilienhaus	4	0	0	-	2'610'000	1'121'943
Siedlung Murifeld	2860/5125/1029	Mindstrasse 6	Mindstrasse 6	3006	Bern	Mehrfamilienhaus	4	0	0	-	2'200'000	1'450'620
Siedlung Murifeld	2860/5125/1030	Mindstrasse 7	Mindstrasse 7	3006	Bern	Mehrfamilienhaus	4	0	0	-	2'480'000	1'193'753
Siedlung Murifeld	2860/5125/1031	Mindstrasse 8	Mindstrasse 8	3006	Bern	Mehrfamilienhaus	4	0	0	-	2'550'000	1'175'239
Siedlung Murifeld	2860/5125/1032	Mindstrasse 9	Mindstrasse 9	3006	Bern	Mehrfamilienhaus	4	0	0	-	2'450'000	1'395'584
Siedlung Murifeld	2860/5125/1033	Mindstrasse 10	Mindstrasse 10	3006	Bern	Wohn- und Geschäftshaus	4	0	0	-	3'200'000	1'328'082
Siedlung Murifeld	2860/5125/1034	Muristrasse 71	Muristrasse 71	3006	Bern	Mehrfamilienhaus	4	0	0	-	2'307'000	2'903'099
Siedlung Murifeld	2860/5125/1035	Muristrasse 73	Muristrasse 73	3006	Bern	Mehrfamilienhaus	4	0	0	-	2'149'700	0
Siedlung Murifeld	2860/5125/1036	Muristrasse 75	Muristrasse 75	3006	Bern	Mehrfamilienhaus	4	0	0	-	2'254'600	0
Siedlung Murifeld	2860/5125/1037	Muristrasse 75a	Muristrasse 75a	3006	Bern	Wohn- und Geschäftshaus	4	0	0	-	1'205'900	936'745
Siedlung Murifeld	2860/5125/1038	Muristrasse 77	Muristrasse 77	3006	Bern	Mehrfamilienhaus	4	0	0	-	2'149'700	1'692'124
Siedlung Murifeld	2860/5125/1039	Muristrasse 79	Muristrasse 79	3006	Bern	Mehrfamilienhaus	4	0	0	-	2'149'700	0
Siedlung Murifeld	2860/5125/5000	Parzelle 1389, Kreis 4	Gruberstrasse 2	3006	Bern	Mehrfamilienhaus	4	1389	620	1'477'300	-	0
Siedlung Murifeld	2860/5125/5001	Parzelle 1390, Kreis 4	Gruberstrasse 4	3006	Bern	Mehrfamilienhaus	4	1390	399	1'313'600	-	0
Siedlung Murifeld	2860/5125/5002	Parzelle 1391, Kreis 4	Gruberstrasse 6	3006	Bern	Mehrfamilienhaus	4	1391	568	1'123'900	-	0
Siedlung Murifeld	2860/5125/5003	Parzelle 1392, Kreis 4	Gruberstrasse 8	3006	Bern	Mehrfamilienhaus	4	1392	567	1'154'200	-	0
Siedlung Murifeld	2860/5125/5004	Parzelle 1393, Kreis 4	Gruberstrasse 10	3006	Bern	Mehrfamilienhaus	4	1393	399	1'209'400	-	0
Siedlung Murifeld	2860/5125/5005	Parzelle 1394, Kreis 4	Gruberstrasse 12	3006	Bern	Mehrfamilienhaus	4	1394	398	1'143'600	-	0
Siedlung Murifeld	2860/5125/5006	Parzelle 1395, Kreis 4	Gruberstrasse 14	3006	Bern	Mehrfamilienhaus	4	1395	566	1'094'800	-	0
Siedlung Murifeld	2860/5125/5007	Parzelle 1396, Kreis 4	Gruberstrasse 16	3006	Bern	Mehrfamilienhaus	4	1396	567	1'095'100	-	0
Siedlung Murifeld	2860/5125/5008	Parzelle 1397, Kreis 4	Gruberstrasse 18	3006	Bern	Mehrfamilienhaus	4	1397	398	1'238'300	-	0
Siedlung Murifeld	2860/5125/5009	Parzelle 1398, Kreis 4	Gruberstrasse 20	3006	Bern	Mehrfamilienhaus	4	1398	499	1'314'300	-	0
Siedlung Murifeld	2860/5125/5010	Parzelle 1460, Kreis 4	Jolimontstrasse 12	3006	Bern	Mehrfamilienhaus	4	1460	336	1'126'200	-	0
Siedlung Murifeld	2860/5125/5011	Parzelle 1461, Kreis 4	Jolimontstrasse 14	3006	Bern	Mehrfamilienhaus	4	1461	442	972'400	-	0
Siedlung Murifeld	2860/5125/5012	Parzelle 1462, Kreis 4	Jolimontstrasse 16	3006	Bern	Mehrfamilienhaus	4	1462	544	1'352'100	-	0
Siedlung Murifeld	2860/5125/5013	Parzelle 1463, Kreis 4	Jolimontstrasse 18	3006	Bern	Mehrfamilienhaus	4	1463	693	1'225'500	-	

Abrechnungskreis Bezeichnung	Gebäude	Bezeichnung	Strasse	PLZ	Ortschaft	Kategorie	Kreis	Parzelle-Nr.	Parzellen grösse m ²	Amtlicher Wert CHF	GVB-Wert CHF	Marktwert CHF gemäss HRM2
Siedlung Murifeld	2860/5125/5021	Parzelle 1455, Kreis 4	Kasthofstrasse 14	3006	Bern	Mehrfamilienhaus	4	1455	357	1'304'100	-	0
Siedlung Murifeld	2860/5125/5022	Parzelle 1456, Kreis 4	Kasthofstrasse 16	3006	Bern	Mehrfamilienhaus	4	1456	492	1'381'800	-	0
Siedlung Murifeld	2860/5125/5023	Parzelle 1457, Kreis 4	Kasthofstrasse 18	3006	Bern	Mehrfamilienhaus	4	1457	547	1'125'600	-	0
Siedlung Murifeld	2860/5125/5024	Parzelle 1458, Kreis 4	Kasthofstrasse 20	3006	Bern	Mehrfamilienhaus	4	1458	357	773'200	-	0
Siedlung Murifeld	2860/5125/5025	Parzelle 1459, Kreis 4	Kasthofstrasse 22	3006	Bern	Mehrfamilienhaus	4	1459	388	1'002'300	-	0
Siedlung Murifeld	2860/5125/5026	Parzelle 1467, Kreis 4	Mindstrasse 3	3006	Bern	Geschäfts- und Wohngebäude	4	1467	1394	1'882'000	-	0
Siedlung Murifeld	2860/5125/5027	Parzelle 1468, Kreis 4	Mindstrasse 4	3006	Bern	Mehrfamilienhaus	4	1468	1248	1'921'700	-	0
Siedlung Murifeld	2860/5125/5028	Parzelle 1466, Kreis 4	Mindstrasse 5	3006	Bern	Mehrfamilienhaus	4	1466	973	2'016'900	-	0
Siedlung Murifeld	2860/5125/5029	Parzelle 1469, Kreis 4	Mindstrasse 6	3006	Bern	Mehrfamilienhaus	4	1469	1233	1'949'600	-	0
Siedlung Murifeld	2860/5125/5030	Parzelle 1465, Kreis 4	Mindstrasse 7	3006	Bern	Mehrfamilienhaus	4	1465	973	2'178'600	-	0
Siedlung Murifeld	2860/5125/5031	Parzelle 1470, Kreis 4	Mindstrasse 8	3006	Bern	Mehrfamilienhaus	4	1470	1199	2'060'000	-	0
Siedlung Murifeld	2860/5125/5032	Parzelle 1464, Kreis 4	Mindstrasse 9	3006	Bern	Mehrfamilienhaus	4	1464	972	2'823'700	-	0
Siedlung Murifeld	2860/5125/5033	Parzelle 1471, Kreis 4	Mindstrasse 10	3006	Bern	Wohn- und Geschäftshaus	4	1471	1165	3'117'400	-	0
Siedlung Murifeld	2860/5125/5034	Parzelle 1384, Kreis 4	Muristrasse 71	3006	Bern	Mehrfamilienhaus	4	1384	411	1'957'900	-	0
Siedlung Murifeld	2860/5125/5035	Parzelle 1385, Kreis 4	Muristrasse 73	3006	Bern	Mehrfamilienhaus	4	1385	297	1'812'900	-	0
Siedlung Murifeld	2860/5125/5036	Parzelle 1386, Kreis 4	Muristrasse 75	3006	Bern	Wohn- und Geschäftshaus	4	1386	869	4'897'400	-	0
Siedlung Murifeld	2860/5125/5037	Parzelle 1388, Kreis 4	Muristrasse 79	3006	Bern	Mehrfamilienhaus	4	1388	353	1'785'000	-	0
BR Weltpoststrasse 4	2860/5126/5000	Baurecht 3734, Kreis 4	Weltpoststrasse 4	3006	Bern	Baurecht	4	3733	0	-	-	-
BR Weltpoststrasse 4	2860/5126/5001	Parzelle 3733, Kreis 4	Weltpoststrasse 4	3006	Bern	Baurecht	4	3733	0	-	-	-
Murtenstrasse 64, 66	2860/5127/1000	Murtenstrasse 64	Murtenstrasse 64	3008	Bern	Geschäfts- und Wohngebäude	3	0	0	-	790'000	435'000
Murtenstrasse 64, 66	2860/5127/5000	Baurecht 3733, Kreis 3	Murtenstrasse 66	3008	Bern	Baurecht	3	3294	0	-	-	264'845
Murtenstrasse 64, 66	2860/5127/5001	Parzelle 3295, Kreis 3	Murtenstrasse	3008	Bern	Bürogebäude	3	3295	186	-	-	22'320
Murtenstrasse 64, 66	2860/5127/5002	Parzelle 3294, Kreis 3	Murtenstrasse 66	3008	Bern	Baurecht	3	3294	562	290'020	-	0
Murtenstrasse 64, 66	2860/5127/5003	Parzelle 3293, Kreis 3	Murtenstrasse 64	3008	Bern	Geschäfts- und Wohngebäude	3	3293	231	600'300	-	0
BR Murtenstrasse 149	2860/5128/5000	Baurecht 3638, Kreis 3	Murtenstrasse 149	3008	Bern	Baurecht	3	3350	0	-	-	4'255'715
BR Murtenstrasse 149	2860/5128/5001	Parzelle 3350, Kreis 3	Murtenstrasse 149	3008	Bern	Baurecht	3	3350	8707	4'826'270	-	0
BR Müsliweg 2	2860/5129/5000	Baurecht 1989, Kreis 4	Müsliweg 2	3006	Bern	Baurecht	4	1154	0	-	-	245'489
BR Müsliweg 2	2860/5129/5001	Parzelle 1154, Kreis 4	Müsliweg 2	3006	Bern	Baurecht	4	1154	484	272'400	-	0
BR Huebergass	2860/5130/5000	Baurecht 4127, Kreis 3	Mutachstrasse	3008	Bern	Baurecht gemeinnütz.	3	4126	0	-	-	5'861'867
BR Huebergass	2860/5130/5001	Parzelle 3036, Kreis 3	Huber-, Schloss-, Mutachstrasse	3008	Bern	Baurecht gemeinnütz.	3	3036	8166	4'080	-	0
BR Huebergass	2860/5130/5002	Parzelle 4126, Kreis 3	Mutachstrasse	3008	Bern	Baurecht gemeinnütz.	3	4126	8895	4'365'350	-	0
Neuengass-Unterführung	2860/5131/1000	Neuengass-Unterführung	Neuengass-Unterführung 1	3011	Bern	Geschäftsgebäude	1	0	0	-	10'000'000	26'816'413
BR P+R Neufeld	2860/5132/5000	Baurecht 2516, Kreis 2	Neubrücke 166	3012	Bern	Baurecht	2	2514	0	-	-	234'711
BR P+R Neufeld	2860/5132/5001	Parzelle 2514, Kreis 2	Neubrücke 166	3012	Bern	Baurecht	2	2514	8274	213'520	-	0
Niederbottigenweg 87-91	2860/5133/1000	Niederbottigenweg 87	Niederbottigenweg 87	3018	Bern	Mehrfamilienhaus	6	0	0	-	3'609'300	3'077'845
Niederbottigenweg 87-91	2860/5133/1001	Niederbottigenweg 91	Niederbottigenweg 91	3018	Bern	Mehrfamilienhaus	6	0	0	-	1'075'000	1'076'207
Niederbottigenweg 87-91	2860/5133/5000	Baurecht 4595, Kreis 6	Niederbottigenweg 89	3018	Bern	Baurecht	6	4267	0	-	-	253'222
Niederbottigenweg 87-91	2860/5133/5001	Baurecht 4661, Kreis 6	Niederbottigenweg	3018	Bern	Baurecht	6	1005	0	-	-	272'911
Niederbottigenweg 87-91	2860/5133/5002	Parzelle 4267, Kreis 6	Niederbottigenweg	3018	Bern	Baurecht	6	4267	4840	3'323'670	-	17'314
BR Nischenweg 3	2860/5134/5000	Baurecht 2768, Kreis 5	Nischenweg 3	3013	Bern	Baurecht	5	922	0	-	-	872'911
BR Nischenweg 3	2860/5134/5001	Parzelle 922, Kreis 5	Nischenweg 3	3013	Bern	Baurecht	5	922	4040	975'270	-	0
BR Nydeggsalden 1-9, Mattenenge	2860/5135/5000	Baurecht 1251, Kreis 1	Nydeggsalden, Mattenenge 1, 3 / 2,	3011	Bern	Baurecht gemeinnütz.	1	113	0	-	-	322'400
BR Nydeggsalden 1-9, Mattenenge	2860/5135/5001	Baurecht 1239, Kreis 1	Mattenenge 6, 8	3011	Bern	Baurecht gemeinnütz.	1	1252	0	-	-	357'911
BR Nydeggsalden 1-9, Mattenenge	2860/5135/5002	Baurecht 1240, Kreis 1	Mattenenge 10	3011	Bern	Baurecht gemeinnütz.	1	128	0	-	-	133'022
BR Nydeggsalden 1-9, Mattenenge	2860/5135/5003	Baurecht 1262, Kreis 1	Mattenenge 1	3011	Bern	Baurecht	1	134	0	-	-	879'778
BR Nydeggsalden 1-9, Mattenenge	2860/5135/5004	Baurecht 1263, Kreis 1	Mattenenge 3, 5, 7	3011	Bern	Baurecht	1	135	0	-	-	0
BR Nydeggsalden 1-9, Mattenenge	2860/5135/5005	Baurecht 1264, Kreis 1	Nydeggsalden 7, 9	3011	Bern	Baurecht gemeinnütz.	1	107	0	-	-	1'801'667
BR Nydeggsalden 1-9, Mattenenge	2860/5135/5006	Baurecht 1265, Kreis 1	Nydeggsalden 5	3011	Bern	Baurecht gemeinnütz.	1	111	0	-	-	250'400
BR Nydeggsalden 1-9, Mattenenge	2860/5135/5007	Baurecht 1321, Kreis 1	Nydeggsalden 20	3011	Bern	Baurecht	1	97	0	-	-	493'133
BR Nydeggsalden 1-9, Mattenenge	2860/5135/5008	Baurecht 1235, Kreis 1	Nydeggsalden 4	3011	Bern	Baurecht	1	104	0	-	-	169'333
BR Nydeggsalden 1-9, Mattenenge	2860/5135/5009	Parzelle 104, Kreis 1	Nydeggsalden 4	3011	Bern	Baurecht	1	104	93	173'150	-	0
BR Nydeggsalden 1-9, Mattenenge	2860/5135/5010	Parzelle 113, Kreis 1	Nydeggsalden, Mattenenge 1, 3 / 2,	3011	Bern	Baurecht gemeinnütz.	1	113	536	363'900	-	0
BR Nydeggsalden 1-9, Mattenenge	2860/5135/5011	Parzelle 1252, Kreis 1	Mattenenge 6, 8	3011	Bern	Baurecht gemeinnütz.	1	1252	328	401'770	-	0
BR Nydeggsalden 1-9, Mattenenge	2860/5135/5012	Parzelle 128, Kreis 1	Mattenenge 10	3011	Bern	Baurecht gemeinnütz.	1	128	381	118'170	-	21'066
BR Nydeggsalden 1-9, Mattenenge	2860/5135/5013	Parzelle 134, Kreis 1	Mattenenge 1	3011	Bern	Baurecht	1	134	380	345'170	-	0
BR Nydeggsalden 1-9, Mattenenge	2860/5135/5014	Parzelle 135, Kreis 1	Mattenenge 3,5,7	3011	Bern	Baurecht	1	135	693	641'050	-	0
BR Nydeggsalden 1-9, Mattenenge	2860/5135/5015	Parzelle 107, Kreis 1	Nydeggsalden 7, 9	3011	Bern	Baurecht gemeinnütz.	1	107	575	551'620	-	0
BR Nydeggsalden 1-9, Mattenenge	2860/5135/5016	Parzelle 111, Kreis 1	Nydeggsalden 5	3011	Bern	Baurecht gemeinnütz.	1	111	226	282'900	-	0
BR Nydeggsalden 1-9, Mattenenge	2860/5135/5017	Parzelle 97, Kreis 1	Nydeggsalden 20	3011	Bern	Baurecht	1	97	180	546'870	-	0
Nydeggsasse 1, 2	2860/5136/1000	Nydeggsasse 1	Nydeggsasse 1	3011	Bern	Einfamilienhaus	1	0	0	-	545'700	402'410
Nydeggsasse 1, 2	2860/5136/1001	Nydeggsasse 2	Nydeggsasse 2	3011	Bern	Einfamilienhaus	1	0	0	-	545'700	403'911
Nydeggsasse 1, 2	2860/5136/5000	Parzelle 138, Kreis 1	Nydeggsasse 1	3011	Bern	Einfamilienhaus	1	138	66	381'100	-	0
Nydeggsasse 1, 2	2860/5136/5001	Parzelle 1485, Kreis 1	Nydeggsasse 2	3011	Bern	Einfamilienhaus	1	1485	67	469'800	-	0
BR Oberbottigenweg 20b, 20c	2860/5137/5000	Baurecht 4819, Kreis 6	Oberbottigenweg 20b	3019	Bern	Baurecht	6	1025	0	-	-	133'333
BR Oberbottigenweg 20b, 20c	2860/5137/5001	Baurecht 4819, Kreis 6	Oberbottigenweg 20c	3019	Bern	Baurecht	6	1025	0	-	-	146'089
BR Oberbottigenweg 20b, 20c	2860/5137/5002	Parzelle 1025, Kreis 6	Oberbottigenweg	3019	Bern	Baurecht	6	1025	700	315'200	-	1'111
BR Oberbottigenweg 20	2860/5138/5000	Baurecht 4594, Kreis 6	Oberbottigenweg 20	3019	Bern	Baurecht	6	4578	0	-	-	134'444
BR Oberbottigenweg 20	2860/5138/5001	Parzelle 4578, Kreis 6	Oberbottigenweg 20	3019	Bern	Baurecht	6	4578	777	145'570	-	0
BR Oberbottigenweg 69, 71	2860/5139/5000	Baurecht 4960, Kreis 6	Oberbottigenweg 69, 71	3019	Bern	Baurecht	6	1106	0	-	-	400'000
BR Oberbottigenweg 69, 71	2860/5139/5001	Parzelle 1106, Kreis 6	Oberbottigenweg 69, 71	3019	Bern	Baurecht	6	1106	2101	450'000	-	0
Postgasse 6	2860/5140/1000	Postgasse 6	Postgasse 6	3011	Bern	Geschäfts- und Wohngebäude	1	0	0	-	1'310'000	970'687
Postgasse 6	2860/5140/5000	Parzelle 356, Kreis 1	Postgasse 6	3011	Bern	Geschäfts- und Wohngebäude	1	356	270	259'100	-	0
Postgasse 62, Antonierkirche	2860/5141/1000	Postgasse 62	Postgasse 62	3011	Bern	Industrie und Gewerbebauten	1	0	0	-	6'100'000	1'679'507
Postgasse 62, Antonierkirche	2860/5141/5000	Parzelle 6, Kreis 1	Postgasse 62	3011	Bern	Industrie und Gewerbebauten	1	6	331	1'222'400	-	0
BR Quartierhof Lorraine	2860/5142/5000	Baurecht 3041, Kreis 5	Quartierhof	3013	Bern	Baurecht	5	DIVERSE	0	-	-	1'255'556
BR Quartierhof Lorraine	2860/5142/5001	Parzelle 1326, Kreis 5	Quartierhof Lorraine	3013	Bern	Baurecht	5	1326	0	-	-	0
BR Quartierhof Lorraine	2860/5142/5002	Parzelle 1369, Kreis 5	Quartierhof 2a	3013	Bern	Baurecht	5	1369	74	6'940	-	0
BR Quartierhof Lorraine	2860/5142/5003	Parzelle 1370, Kreis 5	Quartierhof 5	3013	Bern	Baurecht	5	1370	273	19'740	-	0
BR Quartierhof Lorraine	2860/5142/5004	Parzelle 1371, Kreis 5	Quartierhof 3	3013	Bern	Baurecht	5	1371	248	18'130	-	0
BR Quartierhof Lorraine	2860/5142/5005	Parzelle 1372, Kreis 5	Quartierhof 1	3013	Bern	Baurecht	5	1372	238	17'490	-	0
BR Quartierhof Lorraine	2860/5142/5006	Parzelle 1373, Kreis 5	Quartierhof 2	3013	Bern	Baurecht	5	1373	88	7'840	-	0
BR Quartierhof Lorraine	2860/5142/5007	Parzelle 1463, Kreis 5	Quartierhof 8a	3013	Bern	Baurecht	5	1463	111	7'140	-	0
BR Quartierhof Lorraine	2860/5142/5008	Parzelle 1528, Kreis 5	Quartierhof 4	3013	Bern	Baurecht	5	1528	90	7'970	-	0
BR Quartierhof Lorraine	2860/5142/5009	Parzelle 1542, Kreis 5	Quartierhof 6	3013	Bern	Baurecht	5	1542	162	12'600	-	0
BR Quartierhof Lorraine	2860/5142/5010	Parzelle 1543, Kreis 5	Quartierhof 8	3013	Bern	Baurecht	5	1543	165	12'790	-	0
BR Rabbentalstrasse 71	2860/5143/5000	Baurecht 2892, Kreis 5	Rabbentalstrasse 71	3013	Bern	Baurecht	5	914	0	-	-	292'600
BR Rabbentalstrasse 71	2860/5143/5001	Parzelle 914, Kreis 5	Rabbentalstrasse 71	3013	Bern	Baurecht	5	914	732	300'000	-	0
Reichenbachstrasse 118a-i	2860/5144/1000	Reichenbachstrasse 118	Reichenbachstrasse 118	3004	Bern	Mehrfamilienhaus	2	0	0	-	-	0
Reichenbachstrasse 118a-i	2860/5144/1001	Reichenbachstrasse 118a	Reichenbachstrasse 118a	3004	Bern	Mehrfamilienhaus	2	0	0	-	-	0
Reichenbachstrasse 118a-i	2860/5144/1002	Reichenbachstrasse 118b	Reichenbachstrasse 118b	3004	Bern	Mehrfamilienhaus	2	0	0	-	-	

Abrechnungskreis Bezeichnung	Gebäude	Bezeichnung	Strasse	PLZ	Ortschaft	Kategorie	Kreis	Parzelle-Nr.	Parzellen grösse m ²	Amtlicher Wert CHF	GVB-Wert CHF	Marktwert CHF gemäss HRM2
Reichenbachstrasse 118a-i	2860/5144/1003	Reichenbachstrasse 118c	Reichenbachstrasse 118c	3004	Bern	Mehrfamilienhaus	2	0	0	-	-	0
Reichenbachstrasse 118a-i	2860/5144/1004	Reichenbachstrasse 118d	Reichenbachstrasse 118d	3004	Bern	Mehrfamilienhaus	2	0	0	-	-	0
Reichenbachstrasse 118a-i	2860/5144/1005	Reichenbachstrasse 118e	Reichenbachstrasse 118e	3004	Bern	Mehrfamilienhaus	2	0	0	-	-	0
Reichenbachstrasse 118a-i	2860/5144/1006	Reichenbachstrasse 118f	Reichenbachstrasse 118f	3004	Bern	Mehrfamilienhaus	2	0	0	-	-	0
Reichenbachstrasse 118a-i	2860/5144/1007	Reichenbachstrasse 118g	Reichenbachstrasse 118g	3004	Bern	Mehrfamilienhaus	2	0	0	-	-	0
Reichenbachstrasse 118a-i	2860/5144/1008	Reichenbachstrasse 118h	Reichenbachstrasse 118h	3004	Bern	Mehrfamilienhaus	2	0	0	-	-	0
Reichenbachstrasse 118a-i	2860/5144/1009	Reichenbachstrasse 118i	Reichenbachstrasse 118i	3004	Bern	Mehrfamilienhaus	2	0	0	-	-	0
Reichenbachstrasse 118a-i	2860/5144/1010	Reichenbachstrasse 118k EH	Reichenbachstrasse 118k	3004	Bern	Mehrfamilienhaus	2	0	0	-	-	0
Reichenbachstrasse 118a-i	2860/5144/5000	Parzelle 2354, Kreis 2	Reichenbachstrasse 118-118k	3004	Bern	Mehrfamilienhaus	2	2354	8117	13'466'600	-	3'834'760
BR Riedbachstrasse 9, Waldmannstr	2860/5145/5000	Baurecht 3583, Kreis 6	Riedbachstrasse 9	3027	Bern	Baurecht	6	3543	0	-	-	375'600
BR Riedbachstrasse 9, Waldmannstr	2860/5145/5001	Baurecht 3664, Kreis 6	Waldmannstrasse 75a	3027	Bern	Baurecht	6	3656	0	-	-	667'222
BR Riedbachstrasse 9, Waldmannstr	2860/5145/5002	Parzelle 3543, Kreis 6	Riedbachstrasse 9	3027	Bern	Baurecht	6	3543	3104	540'770	-	-
BR Riedbachstrasse 9, Waldmannstr	2860/5145/5003	Parzelle 3656, Kreis 6	Waldmannstrasse 75a	3027	Bern	Baurecht	6	3656	1459	693'900	-	-
BR Riedernstrasse 40, 40a, 40b	2860/5146/5000	Baurecht 4811, Kreis 6	Riedernstrasse 40, 40a	3027	Bern	Baurecht	6	4809	0	-	-	497'755
BR Riedernstrasse 40, 40a, 40b	2860/5146/5001	Baurecht 4917, Kreis 6	Riedernstrasse 40b	3027	Bern	Baurecht	6	4916	0	-	-	149'089
BR Riedernstrasse 40, 40a, 40b	2860/5146/5002	Parzelle 4809, Kreis 6	Riedernstrasse 40, 40a	3027	Bern	Baurecht	6	4809	5573	561'520	-	-
BR Riedernstrasse 40, 40a, 40b	2860/5146/5003	Parzelle 4916, Kreis 6	Riedernstrasse 40b	3027	Bern	Baurecht	6	4916	1363	164'570	-	-
Bernerhaus	2860/5147/1000	Rue du Port 12	Rue du Port 12	2520	La Neuveville	Geschäfts- und Wohngebäude	0	0	0	525'000	-	1'150'000
Bernerhaus	2860/5147/1001	Rue du Port 14	Rue du Port 14	2520	La Neuveville	Wohn- und Geschäftshaus	0	0	0	5'808'700	-	0
Bernerhaus	2860/5147/5000	Parzelle 412	Rue du Port 12, 14	2520	La Neuveville	Wohn- und Geschäftshaus	0	0	0	-	-	0
Brückenkopf Monbijou	2860/5148/5000	Baurecht 3548, Kreis 3	Sandrainstrasse	3007	Bern	Baurecht	3	3547	0	-	-	2'079'778
Brückenkopf Monbijou	2860/5148/5001	Parzelle 3547, Kreis 3	Sandrainstrasse (Monbijoubrü.)	3007	Bern	Baurecht	3	3547	2115	1'403'900	-	-
Brückenkopf Monbijou	2860/5148/5002	Parzelle 676, Kreis 3	Sandrainstrasse (Monbijoubrü.)	3007	Bern	Baurecht	3	676	1050	306'180	-	-
Brückenkopf Monbijou	2860/5148/5003	Parzelle 862, Kreis 3	Sandrainstrasse (Monbijoubrü.)	3007	Bern	Baurecht	3	862	881	584'800	-	-
Ryff-Fabrik	2860/5149/1000	Sandrainstrasse 3	Sandrainstrasse 3	3007	Bern	Industrie und Gewerbebauten	3	0	0	18'450'000	-	17'123'586
Ryff-Fabrik	2860/5149/1001	Sandrainstrasse 3a	Sandrainstrasse 3a	3007	Bern	Industrie und Gewerbebauten	3	0	0	4'600'000	-	0
Ryff-Fabrik	2860/5149/1002	Sandrainstrasse 3b	Sandrainstrasse 3b	3007	Bern	Industrie und Gewerbebauten	3	0	0	2'250'000	-	0
Ryff-Fabrik	2860/5149/1003	Sandrainstrasse 3c	Sandrainstrasse 3c	3007	Bern	Industrie und Gewerbebauten	3	0	0	2'150'000	-	0
Ryff-Fabrik	2860/5149/1004	Sandrainstrasse 3e	Sandrainstrasse 3e	3007	Bern	Industrie und Gewerbebauten	3	0	0	550'000	-	0
Ryff-Fabrik	2860/5149/5000	Parzelle 3305, Kreis 3	Sandrainstrasse 15b	3007	Bern	Industrie und Gewerbebauten	3	3305	3124	266'700	-	315'404
Ryff-Fabrik	2860/5149/5001	Parzelle 1081, Kreis 3	Sandrainstrasse 3, 3a-i	3007	Bern	Industrie und Gewerbebauten	3	1081	10445	12'341'800	-	1'665'628
BR Scheibenstrasse 58-62	2860/5150/5000	Baurecht 3010, Kreis 5	Scheibenstrasse 62	3014	Bern	Baurecht	5	3008	0	-	-	235'095
BR Scheibenstrasse 58-62	2860/5150/5001	Baurecht 3016, Kreis 5	Scheibenstrasse 60	3014	Bern	Baurecht	5	2693	0	-	-	207'333
BR Scheibenstrasse 58-62	2860/5150/5002	Baurecht 3044, Kreis 5	Scheibenstrasse 58	3014	Bern	Baurecht	5	2693	0	-	-	148'636
BR Scheibenstrasse 58-62	2860/5150/5003	Parzelle 3008, Kreis 5	Scheibenstrasse 62	3014	Bern	Baurecht	5	3008	708	263'900	-	-
BR Scheibenstrasse 58-62	2860/5150/5004	Parzelle 2693, Kreis 5	Scheibenstrasse 58, 60	3014	Bern	Baurecht	5	2693	866	400'740	-	-
Scheibenstrasse 36, 36a, 38	2860/5151/1000	Scheibenstrasse 36	Scheibenstrasse 36	3014	Bern	Mehrfamilienhaus	5	0	0	1'015'100	-	828'513
Scheibenstrasse 36, 36a, 38	2860/5151/1001	Scheibenstrasse 38	Scheibenstrasse 38	3014	Bern	Wohn- und Geschäftshaus	5	0	0	1'150'000	-	0
Scheibenstrasse 36, 36a, 38	2860/5151/1002	Scheibenstrasse 36a	Scheibenstrasse 36a	3014	Bern	Wohn- und Geschäftshaus	5	0	0	22'500	-	4'208
Scheibenstrasse 36, 36a, 38	2860/5151/5000	Parzelle 206, Kreis 5	Scheibenstrasse 36	3014	Bern	Mehrfamilienhaus	5	206	329	554'300	-	-
Scheibenstrasse 36, 36a, 38	2860/5151/5001	Parzelle 207, Kreis 5	Scheibenstrasse 38	3014	Bern	Wohn- und Geschäftshaus	5	207	406	851'000	-	-
BR Scheibenstrasse 56	2860/5152/5000	Baurecht 2977, Kreis 5	Scheibenstrasse 56	3014	Bern	Baurecht	5	2976	0	-	-	296'933
BR Scheibenstrasse 56	2860/5152/5001	Parzelle 2976, Kreis 5	Scheibenstrasse 56	3014	Bern	Baurecht	5	2976	738	323'350	-	-
BR Schifflaube	2860/5153/1000	Schifflaube 18	Schifflaube 18	3011	Bern	Wohn- und Geschäftshaus	1	0	0	1'800'000	-	1'370'830
BR Schifflaube	2860/5153/5000	Baurecht 1393, Kreis 1	Schifflaube 42-46	3011	Bern	Baurecht	1	213-215	0	-	-	310'000
BR Schifflaube	2860/5153/5001	Baurecht 1395, Kreis 1	Schifflaube 12	3011	Bern	Baurecht	1	229	0	-	-	149'489
BR Schifflaube	2860/5153/5002	Baurecht 1316, Kreis 1	Schifflaube 26	3011	Bern	Baurecht	1	223	0	-	-	529'845
BR Schifflaube	2860/5153/5003	Baurecht 1520, Kreis 1	Schifflaube 32	3011	Bern	Baurecht	1	220	0	-	-	182'022
BR Schifflaube	2860/5153/5004	Parzelle 359, Kreis 1	Schifflaube 46	3011	Bern	Baurecht	1	213	98	112'800	-	-
BR Schifflaube	2860/5153/5005	Parzelle 227, Kreis 1	Schifflaube 18	3011	Bern	Wohn- und Geschäftshaus	1	227	210	1'261'000	-	0
BR Schifflaube	2860/5153/5006	Parzelle 229, Kreis 1	Schifflaube 12	3011	Bern	Baurecht	1	229	783	168'170	-	-
BR Schifflaube	2860/5153/5007	Parzelle 223, Kreis 1	Schifflaube 26	3011	Bern	Baurecht	1	223	258	596'070	-	-
BR Schifflaube	2860/5153/5008	Parzelle 220, Kreis 1	Schifflaube 32	3011	Bern	Baurecht	1	220	145	207'420	-	-
BR Schifflaube	2860/5153/5009	Parzelle 213, Kreis 1	Schifflaube 48	3011	Bern	Baurecht	1	213	98	112'800	-	-
BR Schifflaube	2860/5153/5010	Parzelle 214, Kreis 1	Schifflaube 44	3011	Bern	Baurecht	1	214	89	102'440	-	-
BR Schifflaube	2860/5153/5011	Parzelle 215, Kreis 1	Schifflaube 42	3011	Bern	Baurecht	1	215	116	133'510	-	-
Ausserholligen	2860/5154/1000	Burckhardtstrasse 2	Burckhardtstrasse 2	3008	Bern	Mehrfamilienhaus	3	0	0	2'250'000	-	1'396'158
Ausserholligen	2860/5154/1001	Burckhardtstrasse 4	Burckhardtstrasse 4	3008	Bern	Mehrfamilienhaus	3	0	0	2'550'000	-	2'275'883
Ausserholligen	2860/5154/1002	Burckhardtstrasse 6	Burckhardtstrasse 6	3008	Bern	Mehrfamilienhaus	3	0	0	2'250'000	-	1'413'369
Ausserholligen	2860/5154/1003	Scheurerstrasse 2	Scheurerstrasse 2	3008	Bern	Mehrfamilienhaus	3	0	0	1'992'400	-	4'670'662
Ausserholligen	2860/5154/1004	Scheurerstrasse 4	Scheurerstrasse 4	3008	Bern	Mehrfamilienhaus	3	0	0	2'000'000	-	0
Ausserholligen	2860/5154/1005	Scheurerstrasse 6	Scheurerstrasse 6	3008	Bern	Mehrfamilienhaus	3	0	0	1'887'600	-	0
Ausserholligen	2860/5154/1006	Scheurerstrasse 8	Scheurerstrasse 8	3008	Bern	Mehrfamilienhaus	3	0	0	1'992'400	-	0
Ausserholligen	2860/5154/1007	Stoosstrasse 2	Stoosstrasse 2	3008	Bern	Mehrfamilienhaus	3	0	0	2'307'000	-	4'034'544
Ausserholligen	2860/5154/1008	Stoosstrasse 4	Stoosstrasse 4	3008	Bern	Mehrfamilienhaus	3	0	0	2'307'000	-	0
Ausserholligen	2860/5154/1009	Stoosstrasse 6	Stoosstrasse 6	3008	Bern	Mehrfamilienhaus	3	0	0	2'307'000	-	0
Ausserholligen	2860/5154/5000	Parzelle 3119, Kreis 3	Burkhardtstrasse 2	3008	Bern	Mehrfamilienhaus	3	3119	707	1'830'300	-	0
Ausserholligen	2860/5154/5001	Parzelle 3120, Kreis 3	Burkhardtstrasse 4	3008	Bern	Mehrfamilienhaus	3	3120	700	2'399'200	-	0
Ausserholligen	2860/5154/5002	Parzelle 3121, Kreis 3	Burkhardtstrasse 6	3008	Bern	Mehrfamilienhaus	3	3121	783	1'822'800	-	0
Ausserholligen	2860/5154/5003	Parzelle 3117, Kreis 3	Stoosstrasse 2	3008	Bern	Mehrfamilienhaus	3	3117	819	2'064'100	-	0
Ausserholligen	2860/5154/5004	Parzelle 3118, Kreis 3	Stoosstrasse 4	3008	Bern	Mehrfamilienhaus	3	3118	705	2'229'000	-	0
Ausserholligen	2860/5154/5005	Parzelle 3093, Kreis 3	Stoosstrasse 6	3008	Bern	Mehrfamilienhaus	3	3093	899	2'075'500	-	0
Ausserholligen	2860/5154/5006	Parzelle 3114, Kreis 3	Scheurerstrasse 2	3008	Bern	Mehrfamilienhaus	3	3114	686	1'822'800	-	0
Ausserholligen	2860/5154/5007	Parzelle 3115, Kreis 3	Scheurerstrasse 4	3008	Bern	Mehrfamilienhaus	3	3115	594	1'962'300	-	0
Ausserholligen	2860/5154/5008	Parzelle 3116, Kreis 3	Scheurerstrasse 6	3008	Bern	Mehrfamilienhaus	3	3116	591	2'044'800	-	0
Ausserholligen	2860/5154/5009	Parzelle 3092, Kreis 3	Scheurerstrasse 8	3008	Bern	Mehrfamilienhaus	3	3092	789	1'822'800	-	0
BR Huberstrasse 34, Müllerstrasse 2	2860/5155/5000	Baurecht 3542, Kreis 3	Huberstrasse 34	3008	Bern	Baurecht gemeinnüt.	3	3205	0	-	-	765'756
BR Huberstrasse 34, Müllerstrasse 2	2860/5155/5001	Baurecht 3627, Kreis 3	Müllerstrasse 20	3008	Bern	Baurecht	3	2066	0	-	-	172'911
BR Huberstrasse 34, Müllerstrasse 2	2860/5155/5002	Parzelle 3205, Kreis 3	Huberstrasse 34	3008	Bern	Baurecht gemeinnüt.	3	3205	2232	840'970	-	-
BR Huberstrasse 34, Müllerstrasse 2	2860/5155/5003	Parzelle 2066, Kreis 3	Müllerstrasse 20	3008	Bern	Baurecht	3	2066	2499	197'840	-	-
Huberstrasse 18, 20, Schlosstrasse	2860/5156/1000	Huberstrasse 18	Huberstrasse 18	3008	Bern	Mehrfamilienhaus	3	0	0	1'861'000	-	972'478
Huberstrasse 18, 20, Schlosstrasse	2860/5156/1001	Huberstrasse 20	Huberstrasse 20	3008	Bern	Mehrfamilienhaus	3	0	0	1'861'000	-	0
Huberstrasse 18, 20, Schlosstrasse	2860/5156/1002	Schlossstrasse 86	Schlossstrasse 86	3008	Bern	Mehrfamilienhaus	3	0	0	2'220'000	-	826'106
Huberstrasse 18, 20, Schlosstrasse	2860/5156/1003	Schlossstrasse 88	Schlossstrasse 88	3008	Bern	Mehrfamilienhaus	3	0	0	2'300'000	-	0
Huberstrasse 18, 20, Schlosstrasse	2860/5156/1004	Schlossstrasse 88a	Schlossstrasse 88a	3008	Bern	Mehrfamilienhaus	3	0	0	60'000	-	0
Huberstrasse 18, 20, Schlosstrasse	2860/5156/1005	Schlossstrasse 88b	Schlossstrasse 88b	3008	Bern	Mehrfamilienhaus	3	0	0	102'000	-	0
Huberstrasse 18, 20, Schlosstrasse	2860/5156/5000	Parzelle 3436, Kreis 3	Schlossstr./Huberstr.	3008	Bern	Mehrfamilienhaus	3	3436	3070	7'158'700	-	0
BR Schlosstrasse 6, 8	2860/5157/5000	Baurecht 4020, Kreis 3	Schlosstrasse 6, 8	3008	Bern	Baurecht	3	1964	0	-	-	149'444
BR Schlosstrasse 6, 8	2860/5157/5001	Parzelle 1964, Kreis 3	Schlosstrasse 6, 8	3008	Bern	Baurecht	3	1964	566	168'420	-	-
BR Laubeggstrasse 36, Bitziusstrass	2860/5158/5000	Baurecht 4446, Kreis 4	Bitziusstrasse 17, 17a, 1	3006	Bern	Baurecht	4	1856	0	-	-	3'777'779

Abrechnungskreis Bezeichnung	Gebäude	Bezeichnung	Strasse	PLZ	Ortschaft	Kategorie	Kreis	Parzelle-Nr.	Parzellen grösse m ²	Amtlicher Wert CHF	GVB-Wert CHF	Marktwert CHF gemäss HRM2
BR Laubeggstrasse 36, Bitzliustrasse	2860/5158/5001	Baurecht 4445, Kreis 4	Laubeggstrasse 36a, 36b,	3006	Bern	Baurecht	4	4444	0	-	-	3'444'446
BR Laubeggstrasse 36, Bitzliustrasse	2860/5158/5002	Parzelle 1856, Kreis 4	Bitzliustrasse 17, 17a, 1	3006	Bern	Baurecht	4	1856	3444	4'250'000	-	-
BR Laubeggstrasse 36, Bitzliustrasse	2860/5158/5003	Parzelle 4444, Kreis 4	Laubeggstrasse 36a, 36b,	3006	Bern	Baurecht	4	4444	3157	3'875'000	-	-
BR Schönegggweg 14-22	2860/5159/5000	Baurecht 3953, Kreis 3	Schönegggweg 14, 16	3007	Bern	Baurecht	3	692	0	-	-	164'445
BR Schönegggweg 14-22	2860/5159/5001	Baurecht 3761, Kreis 3	Schönegggweg 22	3007	Bern	Baurecht	3	932	0	-	-	207'356
BR Schönegggweg 14-22	2860/5159/5002	Baurecht 3993, Kreis 3	Schönegggweg 20	3007	Bern	Baurecht	3	2179	0	-	-	55'800
BR Schönegggweg 14-22	2860/5159/5003	Parzelle 692, Kreis 3	Schönegggweg 14, 16	3007	Bern	Baurecht	3	692	739	185'000	-	5'778
BR Schönegggweg 14-22	2860/5159/5004	Parzelle 932, Kreis 3	Schönegggweg 22	3007	Bern	Baurecht	3	932	519	234'970	-	-
BR Schönegggweg 14-22	2860/5159/5005	Parzelle 2179, Kreis 3	Schönegggweg 20	3007	Bern	Baurecht	3	2179	380	62'770	-	-
BR Schönggrün	2860/5160/5000	Baurecht 4236, Kreis 4	Gertrud-Kurzweg 1-4	3006	Bern	Baurecht	4	3227	0	-	-	3'016'734
BR Schönggrün	2860/5160/5001	Baurecht 4233, Kreis 4	Königweg 1-4	3006	Bern	Baurecht	4	3227	0	-	-	3'016'601
BR Schönggrün	2860/5160/5002	Baurecht 4235, Kreis 4	Trafaletweg 4	3006	Bern	Baurecht	4	3227	0	-	-	582'822
BR Schönggrün	2860/5160/5003	Baurecht 4234, Kreis 4	Trafaletweg 1, 3	3006	Bern	Baurecht	4	3227	0	-	-	1'878'356
BR Schönggrün	2860/5160/5004	Baurecht 4253, Kreis 4	Trafaletweg 2a	3006	Bern	Baurecht	4	3227	0	-	-	156'644
BR Schönggrün	2860/5160/5005	Baurecht 4255, Kreis 4	Gertrud-Kunz-Weg 1	3006	Bern	Baurecht	4	3227	0	-	-	864'889
BR Schönggrün	2860/5160/5006	Baurecht 4254, Kreis 4	Trafaletweg 2	3006	Bern	Baurecht	4	3227	0	-	-	864'889
BR Schönggrün	2860/5160/5007	Baurecht 4294, Kreis 4	Gertrud-Kunz-Weg 3	3006	Bern	Baurecht	4	3227	0	-	-	582'822
BR Schönggrün	2860/5160/5008	Parzelle 3227, Kreis 4	Trafaletweg, Gertrud-Kunz-Weg 2, 2a /	3006	Bern	Baurecht	4	3227	22348	12'339'830	-	-
STOWE Schönggrün	2860/5161/1000	STOWE Carl-Lutz-Weg 1	Carl-Lutz-Weg 1	3006	Bern	Mehrfamilienhaus	4		0	-	-	740'809
STOWE Schönggrün	2860/5161/1001	STOWE Trafaletweg 3	Trafaletweg 3	3006	Bern	Mehrfamilienhaus	4		0	-	-	1'537'399
STOWE Schönggrün	2860/5161/1002	STOWE Trafaletweg 4	Trafaletweg 4	3006	Bern	Mehrfamilienhaus	4		0	-	-	1'466'815
STOWE Schönggrün	2860/5161/1003	STOWE Gertrud-Kurz-Weg 3	Gertrud-Kurz-Weg 3	3006	Bern	Mehrfamilienhaus	4		0	-	-	1'426'432
STOWE Schönggrün	2860/5161/1004	Trafaletweg 2A, EH	Trafaletweg 2A	3006	Bern	Mehrfamilienhaus	4		0	-	-	374'874
STOWE Schönggrün	2860/5161/5000	Parzelle 4253-1, Kreis 4	Trafaletweg 2a	3006	Bern	Mehrfamilienhaus	4	4253-1	0	-	-	0
STOWE Schönggrün	2860/5161/5001	Parzelle 4253-30, Kreis 4	Trafaletweg 2a	3006	Bern	Mehrfamilienhaus	4	4253-30	0	-	-	0
BR Weltstrasse 38, 46, 48, 50	2860/5162/5000	Baurecht 3579, Kreis 4	Weltstrasse 48	3006	Bern	Baurecht	4	3578	0	-	-	139'311
BR Weltstrasse 38, 46, 48, 50	2860/5162/5001	Baurecht 3576, Kreis 4	Weltstrasse 38	3006	Bern	Baurecht	4	3575	0	-	-	239'022
BR Weltstrasse 38, 46, 48, 50	2860/5162/5002	Baurecht 3561, Kreis 4	Weltstrasse 50	3006	Bern	Baurecht	4	3558	0	-	-	189'667
BR Weltstrasse 38, 46, 48, 50	2860/5162/5003	Baurecht 3560, Kreis 4	Weltstrasse 46	3006	Bern	Baurecht	4	3557	0	-	-	270'111
BR Weltstrasse 38, 46, 48, 50	2860/5162/5004	Parzelle 3578, Kreis 4	Weltstrasse 48	3006	Bern	Baurecht	4	3578	722	152'870	-	-
BR Weltstrasse 38, 46, 48, 50	2860/5162/5005	Parzelle 3575, Kreis 4	Weltstrasse 38	3006	Bern	Baurecht	4	3575	1244	265'500	-	-
BR Weltstrasse 38, 46, 48, 50	2860/5162/5006	Parzelle 3559, Kreis 4	Weltstrasse 50	3006	Bern	Baurecht	4	3558	744	208'150	-	-
BR Weltstrasse 38, 46, 48, 50	2860/5162/5007	Parzelle 3557, Kreis 4	Weltstrasse 46	3006	Bern	Baurecht	4	3557	1399	298'900	-	-
Schreinerweg 9	2860/5163/5000	Baurecht 2678, Kreis 2	Schreinerweg 9	3012	Bern	Baurecht gemeinnütz.	2	796	0	-	-	371'778
Schreinerweg 9	2860/5163/5001	Parzelle 796, Kreis 2	Schreinerweg 9	3012	Bern	Baurecht gemeinnütz.	2	796	396	418'250	-	-
Schützenmattstrasse 12, 12a-c, 12e,	2860/5164/1000	Schützenmattstrasse 12	Schützenmattstrasse 12	3012	Bern	Wohn- und Geschäftshaus	2		0	-	3'050'000	1'941'404
Schützenmattstrasse 12, 12a-c, 12e,	2860/5164/1001	Schützenmattstrasse 12a	Schützenmattstrasse 12a	3012	Bern	Industrie und Gewerbebauten	2		0	-	136'000	78'472
Schützenmattstrasse 12, 12a-c, 12e,	2860/5164/1002	Schützenmattstrasse 12b	Schützenmattstrasse 12b	3012	Bern	Industrie und Gewerbebauten	2		0	-	316'000	303'220
Schützenmattstrasse 12, 12a-c, 12e,	2860/5164/1003	Schützenmattstrasse 12c	Schützenmattstrasse 12c	3012	Bern	Industrie und Gewerbebauten	2		0	-	390'000	395'611
Schützenmattstrasse 12, 12a-c, 12e,	2860/5164/1004	Schützenmattstrasse 12e	Schützenmattstrasse 12e	3012	Bern	Industrie und Gewerbebauten	2		0	-	9'000	84'831
Schützenmattstrasse 12, 12a-c, 12e,	2860/5164/1005	Schützenmattstrasse 12q	Schützenmattstrasse 12q	3012	Bern	Industrie und Gewerbebauten	2		0	-	5'000	56'386
Schützenmattstrasse 12, 12a-c, 12e,	2860/5164/5000	Parzelle 1208, Kreis 2	Schützenmattstrasse 12, 12a-q	3012	Bern	Geschäfts- und Wohngebäude	2	1208	3751	1'415'090	-	0
BR Einstellhalle Schwartztorstrasse	2860/5165/5000	Baurecht 3730, Kreis 3	Schwartztorstrasse 60	3007	Bern	Baurecht	3	3865	0	-	-	408'933
BR Einstellhalle Schwartztorstrasse	2860/5165/5001	Parzelle 3865, Kreis 3	Schwartztorstrasse 60	3007	Bern	Baurecht	3	3865	7426	460'520	-	-
Schwellenmätteli	2860/5166/1000	Lounge	Dalmaziquai 7	3005	Bern	Industrie und Gewerbebauten	4		0	-	2'516'000	1'961'648
Schwellenmätteli	2860/5166/1001	Stöckli	Dalmaziquai 9	3005	Bern	Industrie und Gewerbebauten	4		0	-	1'300'000	67'437
Schwellenmätteli	2860/5166/1002	Flussrestaurant	Dalmaziquai 11	3005	Bern	Industrie und Gewerbebauten	4		0	-	3'000'000	2'452'287
Schwellenmätteli	2860/5166/1003	Dalmaziquai 11a	Dalmaziquai 11a	3005	Bern	Industrie und Gewerbebauten	4		0	-	24'900	0
Schwellenmätteli	2860/5166/1004	Casa	Dalmaziquai 13	3005	Bern	Industrie und Gewerbebauten	4		0	-	1'800'000	412'709
Schwellenmätteli	2860/5166/5000	Parzelle 12, Kreis 4	Dalmaziquai	3005	Bern	Industrie und Gewerbebauten	4	12	14191	3'986'420	-	0
Selbühweg 11	2860/5167/1000	Selbühweg 11	Selbühweg 11	3006	Bern	Einfamilienhaus	4		0	-	2'430'000	1'359'496
Selbühweg 11	2860/5167/1001	Selbühweg 11a	Selbühweg 11a	3006	Bern	Einfamilienhaus	4		0	-	56'400	0
Selbühweg 11	2860/5167/5000	Parzelle 2296, Kreis 4	Selbühweg 11	3006	Bern	Einfamilienhaus	4	2296	2311	2'307'700	-	-
BR Einstellhalle Sidlerstrasse	2860/5168/5000	Baurecht 2424, Kreis 2	Sidlerstrasse 3	3012	Bern	Baurecht	2	2609	0	-	-	664'445
BR Einstellhalle Sidlerstrasse	2860/5168/5001	Parzelle 2609, Kreis 2	Sidlerstrasse, Einstellhalle	3012	Bern	Baurecht	2	2609	5196	557'100	-	-
Siedlung Ausserholigen	2860/5169/1000	Bahnstrasse 151	Bahnstrasse 151	3008	Bern	Mehrfamilienhaus	3		0	-	1'184'300	1'984'579
Siedlung Ausserholigen	2860/5169/1001	Bahnstrasse 153	Bahnstrasse 153	3008	Bern	Mehrfamilienhaus	3		0	-	1'240'700	0
Siedlung Ausserholigen	2860/5169/1002	Bahnstrasse 155	Bahnstrasse 155	3008	Bern	Mehrfamilienhaus	3		0	-	1'184'300	1'924'680
Siedlung Ausserholigen	2860/5169/1003	Bahnstrasse 157	Bahnstrasse 157	3008	Bern	Mehrfamilienhaus	3		0	-	1'240'700	0
Siedlung Ausserholigen	2860/5169/1004	Bahnstrasse 159	Bahnstrasse 159	3008	Bern	Mehrfamilienhaus	3		0	-	1'184'300	2'000'967
Siedlung Ausserholigen	2860/5169/1005	Bahnstrasse 161	Bahnstrasse 161	3008	Bern	Mehrfamilienhaus	3		0	-	1'240'700	0
Siedlung Ausserholigen	2860/5169/1006	Bahnstrasse 163	Bahnstrasse 163	3008	Bern	Mehrfamilienhaus	3		0	-	1'184'300	2'000'409
Siedlung Ausserholigen	2860/5169/1007	Bahnstrasse 165	Bahnstrasse 165	3008	Bern	Mehrfamilienhaus	3		0	-	1'240'700	0
Siedlung Ausserholigen	2860/5169/1008	Eggmannstrasse 18	Eggmannstrasse 18	3008	Bern	Mehrfamilienhaus	3		0	-	812'400	714'342
Siedlung Ausserholigen	2860/5169/1009	Eggmannstrasse 20	Eggmannstrasse 20	3008	Bern	Mehrfamilienhaus	3		0	-	812'400	714'342
Siedlung Ausserholigen	2860/5169/1010	Eggmannstrasse 22	Eggmannstrasse 22	3008	Bern	Mehrfamilienhaus	3		0	-	812'400	713'958
Siedlung Ausserholigen	2860/5169/1011	Eggmannstrasse 24	Eggmannstrasse 24	3008	Bern	Mehrfamilienhaus	3		0	-	985'700	645'000
Siedlung Ausserholigen	2860/5169/1012	Eggmannstrasse 26	Eggmannstrasse 26	3008	Bern	Mehrfamilienhaus	3		0	-	985'700	645'341
Siedlung Ausserholigen	2860/5169/1013	Eggmannstrasse 28	Eggmannstrasse 28	3008	Bern	Mehrfamilienhaus	3		0	-	985'700	648'426
Siedlung Ausserholigen	2860/5169/1014	Eggmannstrasse 17	Eggmannstrasse 17	3008	Bern	Mehrfamilienhaus	3		0	-	1'409'900	1'069'332
Siedlung Ausserholigen	2860/5169/1015	Eggmannstrasse 19	Eggmannstrasse 19	3008	Bern	Mehrfamilienhaus	3		0	-	1'409'900	1'329'927
Siedlung Ausserholigen	2860/5169/1016	Eggmannstrasse 21	Eggmannstrasse 21	3008	Bern	Mehrfamilienhaus	3		0	-	1'409'900	1'329'927
Siedlung Ausserholigen	2860/5169/1017	Eggmannstrasse 23	Eggmannstrasse 23	3008	Bern	Mehrfamilienhaus	3		0	-	1'466'300	1'283'300
Siedlung Ausserholigen	2860/5169/1018	Eggmannstrasse 25	Eggmannstrasse 25	3008	Bern	Mehrfamilienhaus	3		0	-	1'331'800	1'320'968
Siedlung Ausserholigen	2860/5169/1019	Eggmannstrasse 27	Eggmannstrasse 27	3008	Bern	Mehrfamilienhaus	3		0	-	1'331'800	1'319'449
Siedlung Ausserholigen	2860/5169/1020	Krippenstrasse 16	Krippenstrasse 16	3008	Bern	Mehrfamilienhaus	3		0	-	1'258'400	1'170'732
Siedlung Ausserholigen	2860/5169/1021	Krippenstrasse 18	Krippenstrasse 18	3008	Bern	Mehrfamilienhaus	3		0	-	1'310'800	3'201'365
Siedlung Ausserholigen	2860/5169/1022	Krippenstrasse 20	Krippenstrasse 20	3008	Bern	Mehrfamilienhaus	3		0	-	1'310'800	0
Siedlung Ausserholigen	2860/5169/1023	Krippenstrasse 22	Krippenstrasse 22	3008	Bern	Mehrfamilienhaus	3		0	-	1'310'800	0
Siedlung Ausserholigen	2860/5169/1024	Krippenstrasse 24	Krippenstrasse 24	3008	Bern	Mehrfamilienhaus	3		0	-	1'258'400	2'341'508
Siedlung Ausserholigen	2860/5169/1025	Krippenstrasse 26	Krippenstrasse 26	3008	Bern	Mehrfamilienhaus	3		0	-	1'237'400	0
Siedlung Ausserholigen	2860/5169/1026	Bahnstrasse 69	Bahnstrasse 69	3008	Bern	Mehrfamilienhaus	3		0	-	3'000'000	4'073'825
Siedlung Ausserholigen	2860/5169/1027	Bahnstrasse 89	Bahnstrasse 89	3008	Bern	Mehrfamilienhaus	3		0	-	3'000'000	4'137'503
Siedlung Ausserholigen	2860/5169/5000	Baurecht 3454, Kreis 3	Bahn-/Krippenstrasse	3008	Bern	Baurecht gemeinnütz.	3	2076	0	-	-	242'533
Siedlung Ausserholigen	2860/5169/5001	Baurecht 4064, Kreis 3	Freiburgstrasse 102	3008	Bern	Baurecht	3	891+3323	0	-	-	2'708'645
Siedlung Ausserholigen	2860/5169/5002	Baurecht 3453, Kreis 3	Bahnstrasse 101-105	3008	Bern	Baurecht gemeinnütz.	3	2076	0	-	-	444'889
Siedlung Ausserholigen	2860/5169/5003	Baurecht 3445, Kreis 3	Bahnstrasse 93, 95, 97	3008	Bern	Baurecht gemeinnütz.	3	2076	0	-	-	1'433'533
Siedlung Ausserholigen	2860/5169/5004	Baurecht 4012, Kreis 3	Bahnstrasse 99	3008	Bern	Baurecht	3	2076	0	-	-	1'410'534
Siedlung Ausserholigen	2860/5169/5005	Baurecht 4087, Kreis 3	Krippenstrasse 30, 32	3008	Bern	Baurecht gemeinnütz.	3	2076	0	-	-	1'055'689
Siedlung Ausserholigen	2860/5169/5006	Baurecht 4088, Kreis 3	Krippenstrasse 34-40	3008	Bern	Baurecht gemeinnütz.	3	2076	0	-	-	667'356

Abrechnungskreis Bezeichnung	Gebäude	Bezeichnung	Strasse	PLZ	Ortschaft	Kategorie	Kreis	Parzelle-Nr.	Parzellen grösse m²	Amtlicher Wert CHF	GVB-Wert CHF	Marktwert CHF gemäss HRM2
Siedlung Ausserholigen	2860/5169/5007	Parzelle 2076, Kreis 3	Diverse	3008	Bern	Baurecht gemeinnütz.	3	2076	12714	4'465'130	-	-
Siedlung Ausserholigen	2860/5169/5008	Parzelle 2691, Kreis 3	Freiburgstrasse	3008	Bern	Baurecht	3	2691	793	498'390	-	-
Siedlung Ausserholigen	2860/5169/5009	Parzelle 2695, Kreis 3	Eggimannstrasse 23, 25, 27	3008	Bern	Mehrfamilienhaus	3	2695	2227	3'306'500	-	0
Siedlung Ausserholigen	2860/5169/5010	Parzelle 2074, Kreis 3	Bahnstrasse 151-157	3008	Bern	Mehrfamilienhaus	3	2074	2665	3'886'300	-	0
Siedlung Ausserholigen	2860/5169/5011	Parzelle 2698, Kreis 3	Bahnstrasse 159-165	3008	Bern	Mehrfamilienhaus	3	2698	2531	3'650'000	-	0
Siedlung Ausserholigen	2860/5169/5012	Parzelle 2696, Kreis 3	Eggimannstrasse 18, 20, 22	3008	Bern	Mehrfamilienhaus	3	2696	2305	2'066'200	-	0
Siedlung Ausserholigen	2860/5169/5013	Parzelle 2073, Kreis 3	Eggimannstrasse 17, 19, 21	3008	Bern	Mehrfamilienhaus	3	2073	2457	3'397'100	-	0
Siedlung Ausserholigen	2860/5169/5014	Parzelle 2694, Kreis 3	Krippenstrasse 24, 26	3008	Bern	Mehrfamilienhaus	3	2694	1416	2'314'200	-	0
Siedlung Ausserholigen	2860/5169/5015	Parzelle 2693, Kreis 3	Krippenstrasse 16-22	3008	Bern	Mehrfamilienhaus	3	2693	2380	4'040'000	-	0
Siedlung Ausserholigen	2860/5169/5016	Parzelle 3509, Kreis 3	Bahnstrasse 69	3008	Bern	Mehrfamilienhaus	3	3509	1314	4'382'700	-	0
Siedlung Ausserholigen	2860/5169/5017	Parzelle 3510, Kreis 3	Bahnstrasse 89	3008	Bern	Mehrfamilienhaus	3	3510	1099	4'407'900	-	0
Siedlung Ausserholigen	2860/5169/5018	Parzelle 2697, Kreis 3	Eggimannstrasse 24, 26, 28	3008	Bern	Mehrfamilienhaus	3	2697	2122	1'744'800	-	0
Siedlung Ausserholigen	2860/5169/5019	Parzelle 3323, Kreis 3	Freiburgstrasse 102-106	3008	Bern	Baurecht	3	3323	4032	2'534'060	-	-
Siedlung Brünacker	2860/5170/1000	Böttigenstrasse 47	Böttigenstrasse 47	3018	Bern	Mehrfamilienhaus	6	0	0	-	1'173'000	1'835'955
Siedlung Brünacker	2860/5170/1001	Böttigenstrasse 49	Böttigenstrasse 49	3018	Bern	Mehrfamilienhaus	6	0	0	-	1'173'000	0
Siedlung Brünacker	2860/5170/1002	Böttigenstrasse 51	Böttigenstrasse 51	3018	Bern	Mehrfamilienhaus	6	0	0	-	1'248'900	1'730'673
Siedlung Brünacker	2860/5170/1003	Böttigenstrasse 53	Böttigenstrasse 53	3018	Bern	Mehrfamilienhaus	6	0	0	-	1'248'900	0
Siedlung Brünacker	2860/5170/1004	Böttigenstrasse 55	Böttigenstrasse 55	3018	Bern	Mehrfamilienhaus	6	0	0	-	1'240'700	1'772'254
Siedlung Brünacker	2860/5170/1005	Böttigenstrasse 57	Böttigenstrasse 57	3018	Bern	Mehrfamilienhaus	6	0	0	-	1'218'100	0
Siedlung Brünacker	2860/5170/1006	Böttigenstrasse 59	Böttigenstrasse 59	3018	Bern	Mehrfamilienhaus	6	0	0	-	1'218'100	1'797'219
Siedlung Brünacker	2860/5170/1007	Böttigenstrasse 61	Böttigenstrasse 61	3018	Bern	Mehrfamilienhaus	6	0	0	-	1'240'700	0
Siedlung Brünacker	2860/5170/1008	Böttigenstrasse 63	Böttigenstrasse 63	3018	Bern	Mehrfamilienhaus	6	0	0	-	1'240'700	1'842'144
Siedlung Brünacker	2860/5170/1009	Böttigenstrasse 65	Böttigenstrasse 65	3018	Bern	Mehrfamilienhaus	6	0	0	-	1'240'700	0
Siedlung Brünacker	2860/5170/1010	Böttigenstrasse 67	Böttigenstrasse 67	3018	Bern	Mehrfamilienhaus	6	0	0	-	1'184'300	1'823'053
Siedlung Brünacker	2860/5170/1011	Böttigenstrasse 67a	Böttigenstrasse 67a	3018	Bern	Mehrfamilienhaus	6	0	0	-	56'400	0
Siedlung Brünacker	2860/5170/1012	Böttigenstrasse 69	Böttigenstrasse 69	3018	Bern	Mehrfamilienhaus	6	0	0	-	1'184'300	0
Siedlung Brünacker	2860/5170/1013	Böttigenstrasse 69a	Böttigenstrasse 69a	3018	Bern	Mehrfamilienhaus	6	0	0	-	157'900	0
Siedlung Brünacker	2860/5170/1014	Böttigenstrasse 71	Böttigenstrasse 71	3018	Bern	Mehrfamilienhaus	6	0	0	-	1'579'100	1'348'689
Siedlung Brünacker	2860/5170/1015	Böttigenstrasse 74	Böttigenstrasse 74	3018	Bern	Mehrfamilienhaus	6	0	0	-	1'466'300	1'259'441
Siedlung Brünacker	2860/5170/1016	Böttigenstrasse 76	Böttigenstrasse 76	3018	Bern	Bauernhaus	6	0	0	-	2'815'000	2'250'010
Siedlung Brünacker	2860/5170/1017	Anteil Einstellhalle Böttigenstr.	Böttigenstrasse 72d	3018	Bern	Mehrfamilienhaus	6	0	0	-	0	76'068
Siedlung Brünacker	2860/5170/1018	Brünackerstrasse 9	Brünackerstrasse 9	3018	Bern	Einfamilienhaus	6	0	0	-	406'000	1'411'141
Siedlung Brünacker	2860/5170/1019	Brünackerstrasse 9a	Brünackerstrasse 9a	3018	Bern	Einfamilienhaus	6	0	0	-	10'200	0
Siedlung Brünacker	2860/5170/1020	Brünackerstrasse 11	Brünackerstrasse 11	3018	Bern	Einfamilienhaus	6	0	0	-	349'600	0
Siedlung Brünacker	2860/5170/1021	Brünackerstrasse 13	Brünackerstrasse 13	3018	Bern	Einfamilienhaus	6	0	0	-	349'600	0
Siedlung Brünacker	2860/5170/1022	Brünackerstrasse 15	Brünackerstrasse 15	3018	Bern	Einfamilienhaus	6	0	0	-	349'600	0
Siedlung Brünacker	2860/5170/1023	Brünackerstrasse 15a	Brünackerstrasse 15a	3018	Bern	Einfamilienhaus	6	0	0	-	10'200	0
Siedlung Brünacker	2860/5170/1024	Brünackerstrasse 17	Brünackerstrasse 17	3018	Bern	Einfamilienhaus	6	0	0	-	349'600	0
Siedlung Brünacker	2860/5170/1025	Brünackerstrasse 19	Brünackerstrasse 19	3018	Bern	Einfamilienhaus	6	0	0	-	394'800	0
Siedlung Brünacker	2860/5170/1026	Brünackerstrasse 19a	Brünackerstrasse 19a	3018	Bern	Einfamilienhaus	6	0	0	-	10'200	0
Siedlung Brünacker	2860/5170/1027	Brünackerstrasse 21	Brünackerstrasse 21	3018	Bern	Einfamilienhaus	6	0	0	-	406'000	1'453'015
Siedlung Brünacker	2860/5170/1028	Brünackerstrasse 21a	Brünackerstrasse 21a	3018	Bern	Einfamilienhaus	6	0	0	-	10'200	0
Siedlung Brünacker	2860/5170/1029	Brünackerstrasse 23	Brünackerstrasse 23	3018	Bern	Einfamilienhaus	6	0	0	-	349'600	0
Siedlung Brünacker	2860/5170/1030	Brünackerstrasse 25	Brünackerstrasse 25	3018	Bern	Einfamilienhaus	6	0	0	-	349'600	0
Siedlung Brünacker	2860/5170/1031	Brünackerstrasse 25a	Brünackerstrasse 25a	3018	Bern	Einfamilienhaus	6	0	0	-	10'200	0
Siedlung Brünacker	2860/5170/1032	Brünackerstrasse 27	Brünackerstrasse 27	3018	Bern	Einfamilienhaus	6	0	0	-	349'600	0
Siedlung Brünacker	2860/5170/1033	Brünackerstrasse 29	Brünackerstrasse 29	3018	Bern	Einfamilienhaus	6	0	0	-	349'600	0
Siedlung Brünacker	2860/5170/1034	Brünackerstrasse 31	Brünackerstrasse 31	3018	Bern	Einfamilienhaus	6	0	0	-	394'800	0
Siedlung Brünacker	2860/5170/1035	Brünackerstrasse 31a	Brünackerstrasse 31a	3018	Bern	Einfamilienhaus	6	0	0	-	10'200	0
Siedlung Brünacker	2860/5170/1036	Brünackerstrasse 33	Brünackerstrasse 33	3018	Bern	Einfamilienhaus	6	0	0	-	406'000	1'461'017
Siedlung Brünacker	2860/5170/1037	Brünackerstrasse 35	Brünackerstrasse 35	3018	Bern	Einfamilienhaus	6	0	0	-	349'600	0
Siedlung Brünacker	2860/5170/1038	Brünackerstrasse 35a	Brünackerstrasse 35a	3018	Bern	Einfamilienhaus	6	0	0	-	10'200	0
Siedlung Brünacker	2860/5170/1039	Brünackerstrasse 37	Brünackerstrasse 37	3018	Bern	Einfamilienhaus	6	0	0	-	349'600	0
Siedlung Brünacker	2860/5170/1040	Brünackerstrasse 39	Brünackerstrasse 39	3018	Bern	Einfamilienhaus	6	0	0	-	349'600	0
Siedlung Brünacker	2860/5170/1041	Brünackerstrasse 39a	Brünackerstrasse 39a	3018	Bern	Einfamilienhaus	6	0	0	-	10'200	0
Siedlung Brünacker	2860/5170/1042	Brünackerstrasse 41	Brünackerstrasse 41	3018	Bern	Einfamilienhaus	6	0	0	-	349'600	0
Siedlung Brünacker	2860/5170/1043	Brünackerstrasse 43	Brünackerstrasse 43	3018	Bern	Einfamilienhaus	6	0	0	-	394'800	0
Siedlung Brünacker	2860/5170/1044	Brünackerstrasse 43a	Brünackerstrasse 43a	3018	Bern	Einfamilienhaus	6	0	0	-	14'700	0
Siedlung Brünacker	2860/5170/1045	Brünackerstrasse 43b	Brünackerstrasse 43b	3018	Bern	Einfamilienhaus	6	0	0	-	10'200	0
Siedlung Brünacker	2860/5170/5000	Baurecht 4665, Kreis 6	Böttigenstrasse 72d	3018	Bern	Baurecht	6	449 + 450	0	69'800	-	-
Siedlung Brünacker	2860/5170/5001	Baurecht 5045, Kreis 6	Böttigenstrasse 76	3018	Bern	Baurecht	6	450	0	0	-	-
Siedlung Brünacker	2860/5170/5002	Parzelle 245, Kreis 6	Böttigen/Mädergutstrasse	3018	Bern	Baurecht	6	245	4557	676'600	-	185'493
Siedlung Brünacker	2860/5170/5003	Parzelle 1741, Kreis 6	Böttigenstrasse 47-57	3018	Bern	Mehrfamilienhaus	6	1741	4122	5'093'000	-	0
Siedlung Brünacker	2860/5170/5004	Parzelle 1742, Kreis 6	Böttigenstrasse 59-65	3018	Bern	Mehrfamilienhaus	6	1742	2454	3'373'900	-	0
Siedlung Brünacker	2860/5170/5005	Parzelle 310, Kreis 6	Böttigenstr., Brünackerstr.	3018	Bern	Mehrfamilienhaus	6	310	6711	8'681'000	-	119'560
Siedlung Brünacker	2860/5170/5006	Parzelle 450, Kreis 6	Böttigenstrasse 76	3018	Bern	Bauernhaus	6	450	1180	1'699'100	-	0
Siedlung Brünacker	2860/5170/5007	Parzelle 449, Kreis 6	Böttigenstrasse 74	3018	Bern	Mehrfamilienhaus	6	449	601	1'483'300	-	0
Siedlung Brünacker	2860/5170/5008	Parzelle 4171, Kreis 6	Böttigen, Mädergutstrasse	3018	Bern	unbebaut. Grundstück	6	4171	1866	-	-	0
Parkplatz Engehald	2860/5171/5000	Parzelle 1317, Kreis 2	Enger, Kreis 2	3004	Bern	nicht definiert	2	1317	0	-	-	0
Siedlung Pestalozzi	2860/5172/1000	Lentulusstrasse 26	Lentulusstrasse 26	3007	Bern	Mehrfamilienhaus	3	0	0	-	1'200'000	3'585'605
Siedlung Pestalozzi	2860/5172/1001	Lentulusstrasse 28	Lentulusstrasse 28	3007	Bern	Mehrfamilienhaus	3	0	0	-	1'900'000	0
Siedlung Pestalozzi	2860/5172/1002	Lentulusstrasse 30	Lentulusstrasse 30	3007	Bern	Wohn- und Geschäftshaus	3	0	0	-	3'330'000	0
Siedlung Pestalozzi	2860/5172/1003	Lentulusstrasse 32	Lentulusstrasse 32	3007	Bern	Mehrfamilienhaus	3	0	0	-	1'900'000	0
Siedlung Pestalozzi	2860/5172/1004	Lentulusstrasse 34	Lentulusstrasse 34	3007	Bern	Mehrfamilienhaus	3	0	0	-	1'200'000	0
Siedlung Pestalozzi	2860/5172/1005	Pestalozzistrasse 25	Pestalozzistrasse 25	3007	Bern	Mehrfamilienhaus	3	0	0	-	1'693'600	2'238'632
Siedlung Pestalozzi	2860/5172/1006	Pestalozzistrasse 27	Pestalozzistrasse 27	3007	Bern	Mehrfamilienhaus	3	0	0	-	1'820'000	2'099'392
Siedlung Pestalozzi	2860/5172/1007	Weberstrasse 10	Weberstrasse 10	3007	Bern	Mehrfamilienhaus	3	0	0	-	1'693'600	2'214'324
Siedlung Pestalozzi	2860/5172/1008	Weberstrasse 12	Weberstrasse 12	3007	Bern	Mehrfamilienhaus	3	0	0	-	1'691'900	2'023'658
Siedlung Pestalozzi	2860/5172/5000	Parzelle 1703, Kreis 3	Lentulusstrasse 26-34	3007	Bern	Mehrfamilienhaus	3	1703	2390	7'062'900	-	0
Siedlung Pestalozzi	2860/5172/5001	Parzelle 1704, Kreis 3	Pestalozzistr., Weberstr.	3007	Bern	Mehrfamilienhaus	3	1704	2059	7'311'800	-	0
Siedlung Stapfenacker	2860/5173/1000	Brünnenstrasse 67	Brünnenstrasse 67	3018	Bern	Einfamilienhaus	6	0	0	-	360'900	1'145'560
Siedlung Stapfenacker	2860/5173/1001	Brünnenstrasse 67a	Brünnenstrasse 67a	3018	Bern	Einfamilienhaus	6	0	0	-	315'900	0
Siedlung Stapfenacker	2860/5173/1002	Brünnenstrasse 67b	Brünnenstrasse 67b	3018	Bern	Einfamilienhaus	6	0	0	-	315'900	0
Siedlung Stapfenacker	2860/5173/1003	Brünnenstrasse 67c	Brünnenstrasse 67c	3018	Bern	Einfamilienhaus	6	0	0	-	400'000	0
Siedlung Stapfenacker	2860/5173/1004	Brünnenstrasse 69	Brünnenstrasse 69	3018	Bern	Einfamilienhaus	6	0	0	-	360'900	1'110'736
Siedlung Stapfenacker	2860/5173/1005	Brünnenstrasse 69a	Brünnenstrasse 69a	3018	Bern	Einfamilienhaus	6	0	0	-	315'900	0
Siedlung Stapfenacker	2860/5173/1006	Brünnenstrasse 69b	Brünnenstrasse 69b	3018	Bern	Einfamilienhaus	6	0	0	-	315'900	0
Siedlung Stapfenacker	2860/5173/1007	Brünnenstrasse 69c	Brünnenstrasse 69c	3018	Bern	Einfamilienhaus	6	0	0	-	360'900	0
Siedlung Stapfenacker	2860/5173/1008	Brünnenstrasse 69d	Brünnenstrasse 69d	3018	Bern	Einfamilienhaus	6	0	0	-	17'500	0
Siedlung Stapfenacker	2860/5173/1009	Brünnenstrasse 71	Brünnenstrasse 71	3018	Bern	Einfamilienhaus	6	0	0	-	383'500	1'082'553

Abrechnungskreis Bezeichnung	Gebäude	Bezeichnung	Strasse	PLZ	Ortschaft	Kategorie	Kreis	Parzelle-Nr.	Parzellen grösse m ²	Amtlicher Wert CHF	GVB-Wert CHF	Marktwert CHF gemäss HRM2
Siedlung Stapfenacker	2860/5173/1010	Brünnenstrasse 71a	Brünnenstrasse 71a	3018	Bern	Einfamilienhaus	6	0	0	-	315'900	0
Siedlung Stapfenacker	2860/5173/1011	Brünnenstrasse 71b	Brünnenstrasse 71b	3018	Bern	Einfamilienhaus	6	0	0	-	315'900	0
Siedlung Stapfenacker	2860/5173/1012	Brünnenstrasse 71c	Brünnenstrasse 71c	3018	Bern	Einfamilienhaus	6	0	0	-	360'900	0
Siedlung Stapfenacker	2860/5173/1013	Brünnenstrasse 73	Brünnenstrasse 73	3018	Bern	Einfamilienhaus	6	0	0	-	420'000	1'057'013
Siedlung Stapfenacker	2860/5173/1014	Brünnenstrasse 73a	Brünnenstrasse 73a	3018	Bern	Einfamilienhaus	6	0	0	-	380'000	0
Siedlung Stapfenacker	2860/5173/1015	Brünnenstrasse 73b	Brünnenstrasse 73b	3018	Bern	Einfamilienhaus	6	0	0	-	349'600	0
Siedlung Stapfenacker	2860/5173/1016	Brünnenstrasse 73c	Brünnenstrasse 73c	3018	Bern	Einfamilienhaus	6	0	0	-	394'800	0
Siedlung Stapfenacker	2860/5173/1017	Brünnenstrasse 75	Brünnenstrasse 75	3018	Bern	Einfamilienhaus	6	0	0	-	360'900	1'083'678
Siedlung Stapfenacker	2860/5173/1018	Brünnenstrasse 75a	Brünnenstrasse 75a	3018	Bern	Einfamilienhaus	6	0	0	-	315'900	0
Siedlung Stapfenacker	2860/5173/1019	Brünnenstrasse 75b	Brünnenstrasse 75b	3018	Bern	Einfamilienhaus	6	0	0	-	382'000	0
Siedlung Stapfenacker	2860/5173/1020	Brünnenstrasse 75c	Brünnenstrasse 75c	3018	Bern	Einfamilienhaus	6	0	0	-	360'900	0
Siedlung Stapfenacker	2860/5173/1021	Brünnenstrasse 77	Brünnenstrasse 77	3018	Bern	Einfamilienhaus	6	0	0	-	360'900	1'105'108
Siedlung Stapfenacker	2860/5173/1022	Brünnenstrasse 77a	Brünnenstrasse 77a	3018	Bern	Einfamilienhaus	6	0	0	-	335'600	0
Siedlung Stapfenacker	2860/5173/1023	Brünnenstrasse 77b	Brünnenstrasse 77b	3018	Bern	Einfamilienhaus	6	0	0	-	315'900	0
Siedlung Stapfenacker	2860/5173/1024	Brünnenstrasse 77c	Brünnenstrasse 77c	3018	Bern	Einfamilienhaus	6	0	0	-	360'900	0
Siedlung Stapfenacker	2860/5173/1025	Brünnenstrasse 79	Brünnenstrasse 79	3018	Bern	Einfamilienhaus	6	0	0	-	744'400	921'593
Siedlung Stapfenacker	2860/5173/1026	Brünnenstrasse 81	Brünnenstrasse 81	3018	Bern	Einfamilienhaus	6	0	0	-	451'100	0
Siedlung Stapfenacker	2860/5173/1027	Brünnenstrasse 83	Brünnenstrasse 83	3018	Bern	Einfamilienhaus	6	0	0	-	430'000	1'339'743
Siedlung Stapfenacker	2860/5173/1028	Brünnenstrasse 83a	Brünnenstrasse 83a	3018	Bern	Einfamilienhaus	6	0	0	-	315'900	0
Siedlung Stapfenacker	2860/5173/1029	Brünnenstrasse 83b	Brünnenstrasse 83b	3018	Bern	Einfamilienhaus	6	0	0	-	315'900	0
Siedlung Stapfenacker	2860/5173/1030	Brünnenstrasse 83c	Brünnenstrasse 83c	3018	Bern	Einfamilienhaus	6	0	0	-	315'900	0
Siedlung Stapfenacker	2860/5173/1031	Brünnenstrasse 83d	Brünnenstrasse 83d	3018	Bern	Einfamilienhaus	6	0	0	-	383'500	0
Siedlung Stapfenacker	2860/5173/1032	Brünnenstrasse 85	Brünnenstrasse 85	3018	Bern	Einfamilienhaus	6	0	0	-	383'500	1'340'380
Siedlung Stapfenacker	2860/5173/1033	Brünnenstrasse 85a	Brünnenstrasse 85a	3018	Bern	Einfamilienhaus	6	0	0	-	315'900	0
Siedlung Stapfenacker	2860/5173/1034	Brünnenstrasse 85b	Brünnenstrasse 85b	3018	Bern	Einfamilienhaus	6	0	0	-	420'000	0
Siedlung Stapfenacker	2860/5173/1035	Brünnenstrasse 85c	Brünnenstrasse 85c	3018	Bern	Einfamilienhaus	6	0	0	-	315'900	0
Siedlung Stapfenacker	2860/5173/1036	Brünnenstrasse 85d	Brünnenstrasse 85d	3018	Bern	Einfamilienhaus	6	0	0	-	383'500	0
Siedlung Stapfenacker	2860/5173/1037	Stapfenstrasse 50	Stapfenstrasse 50	3018	Bern	Einfamilienhaus	6	0	0	-	420'000	1'015'187
Siedlung Stapfenacker	2860/5173/1038	Stapfenstrasse 50a	Stapfenstrasse 50a	3018	Bern	Einfamilienhaus	6	0	0	-	315'900	0
Siedlung Stapfenacker	2860/5173/1039	Stapfenstrasse 50b	Stapfenstrasse 50b	3018	Bern	Einfamilienhaus	6	0	0	-	315'900	0
Siedlung Stapfenacker	2860/5173/1040	Stapfenstrasse 50c	Stapfenstrasse 50c	3018	Bern	Einfamilienhaus	6	0	0	-	383'500	0
Siedlung Stapfenacker	2860/5173/1041	Stapfenstrasse 52	Stapfenstrasse 52	3018	Bern	Einfamilienhaus	6	0	0	-	400'000	1'005'885
Siedlung Stapfenacker	2860/5173/1042	Stapfenstrasse 52a	Stapfenstrasse 52a	3018	Bern	Einfamilienhaus	6	0	0	-	315'900	0
Siedlung Stapfenacker	2860/5173/1043	Stapfenstrasse 52b	Stapfenstrasse 52b	3018	Bern	Einfamilienhaus	6	0	0	-	382'000	0
Siedlung Stapfenacker	2860/5173/1044	Stapfenstrasse 52c	Stapfenstrasse 52c	3018	Bern	Einfamilienhaus	6	0	0	-	383'500	0
Siedlung Stapfenacker	2860/5173/1045	Stapfenstrasse 60	Stapfenstrasse 60	3018	Bern	Einfamilienhaus	6	0	0	-	406'000	1'254'053
Siedlung Stapfenacker	2860/5173/1046	Stapfenstrasse 60a	Stapfenstrasse 60a	3018	Bern	Einfamilienhaus	6	0	0	-	315'900	0
Siedlung Stapfenacker	2860/5173/1047	Stapfenstrasse 60b	Stapfenstrasse 60b	3018	Bern	Einfamilienhaus	6	0	0	-	330'000	0
Siedlung Stapfenacker	2860/5173/1048	Stapfenstrasse 60c	Stapfenstrasse 60c	3018	Bern	Einfamilienhaus	6	0	0	-	315'900	0
Siedlung Stapfenacker	2860/5173/1049	Stapfenstrasse 60d	Stapfenstrasse 60d	3018	Bern	Einfamilienhaus	6	0	0	-	428'600	0
Siedlung Stapfenacker	2860/5173/5000	Parzelle 2136, Kreis 6	Brünnenstrasse 67	3018	Bern	Einfamilienhaus	6	2136	249	191'500	-	0
Siedlung Stapfenacker	2860/5173/5001	Parzelle 2137, Kreis 6	Brünnenstrasse 67a	3018	Bern	Einfamilienhaus	6	2137	214	172'100	-	0
Siedlung Stapfenacker	2860/5173/5002	Parzelle 2138, Kreis 6	Brünnenstrasse 67b	3018	Bern	Einfamilienhaus	6	2138	218	172'100	-	0
Siedlung Stapfenacker	2860/5173/5003	Parzelle 2139, Kreis 6	Brünnenstrasse 67c	3018	Bern	Einfamilienhaus	6	2139	314	191'500	-	0
Siedlung Stapfenacker	2860/5173/5004	Parzelle 2113, Kreis 6	Brünnenstrasse 69	3018	Bern	Einfamilienhaus	6	2113	276	268'600	-	0
Siedlung Stapfenacker	2860/5173/5005	Parzelle 2114, Kreis 6	Brünnenstrasse 69a	3018	Bern	Einfamilienhaus	6	2114	221	179'200	-	0
Siedlung Stapfenacker	2860/5173/5006	Parzelle 2115, Kreis 6	Brünnenstrasse 69b	3018	Bern	Einfamilienhaus	6	2115	227	290'500	-	0
Siedlung Stapfenacker	2860/5173/5007	Parzelle 2116, Kreis 6	Brünnenstrasse 69c	3018	Bern	Einfamilienhaus	6	2116	323	202'900	-	0
Siedlung Stapfenacker	2860/5173/5008	Parzelle 2106, Kreis 6	Brünnenstrasse 71	3018	Bern	Einfamilienhaus	6	2106	294	202'900	-	0
Siedlung Stapfenacker	2860/5173/5009	Parzelle 2107, Kreis 6	Brünnenstrasse 71a	3018	Bern	Einfamilienhaus	6	2107	222	179'200	-	0
Siedlung Stapfenacker	2860/5173/5010	Parzelle 2108, Kreis 6	Brünnenstrasse 71b	3018	Bern	Einfamilienhaus	6	2108	227	179'200	-	0
Siedlung Stapfenacker	2860/5173/5011	Parzelle 2109, Kreis 6	Brünnenstrasse 71c	3018	Bern	Einfamilienhaus	6	2109	322	202'900	-	0
Siedlung Stapfenacker	2860/5173/5012	Parzelle 2142, Kreis 6	Brünnenstrasse 73	3018	Bern	Einfamilienhaus	6	2142	353	211'000	-	0
Siedlung Stapfenacker	2860/5173/5013	Parzelle 2141, Kreis 6	Brünnenstrasse 73a	3018	Bern	Einfamilienhaus	6	2141	234	186'400	-	0
Siedlung Stapfenacker	2860/5173/5014	Parzelle 667, Kreis 6	Brünnenstrasse 73b	3018	Bern	Einfamilienhaus	6	667	231	186'400	-	0
Siedlung Stapfenacker	2860/5173/5015	Parzelle 2140, Kreis 6	Brünnenstrasse 73c	3018	Bern	Einfamilienhaus	6	2140	319	211'000	-	0
Siedlung Stapfenacker	2860/5173/5016	Parzelle 2120, Kreis 6	Brünnenstrasse 75	3018	Bern	Einfamilienhaus	6	2120	341	199'500	-	0
Siedlung Stapfenacker	2860/5173/5017	Parzelle 2119, Kreis 6	Brünnenstrasse 75a	3018	Bern	Einfamilienhaus	6	2119	247	179'200	-	0
Siedlung Stapfenacker	2860/5173/5018	Parzelle 2118, Kreis 6	Brünnenstrasse 75b	3018	Bern	Einfamilienhaus	6	2118	242	179'200	-	0
Siedlung Stapfenacker	2860/5173/5019	Parzelle 2117, Kreis 6	Brünnenstrasse 75c	3018	Bern	Einfamilienhaus	6	2117	328	199'500	-	0
Siedlung Stapfenacker	2860/5173/5020	Parzelle 728, Kreis 6	Brünnenstrasse 77	3018	Bern	Einfamilienhaus	6	728	315	199'500	-	0
Siedlung Stapfenacker	2860/5173/5021	Parzelle 2112, Kreis 6	Brünnenstrasse 77a	3018	Bern	Einfamilienhaus	6	2112	240	179'200	-	0
Siedlung Stapfenacker	2860/5173/5022	Parzelle 2111, Kreis 6	Brünnenstrasse 77b	3018	Bern	Einfamilienhaus	6	2111	237	179'200	-	0
Siedlung Stapfenacker	2860/5173/5023	Parzelle 2110, Kreis 6	Brünnenstrasse 77c	3018	Bern	Einfamilienhaus	6	2110	324	199'500	-	0
Siedlung Stapfenacker	2860/5173/5024	Parzelle 2144, Kreis 6	Brünnenstrasse 71	3018	Bern	Einfamilienhaus	6	2144	467	357'400	-	0
Siedlung Stapfenacker	2860/5173/5025	Parzelle 2143, Kreis 6	Brünnenstrasse 81	3018	Bern	Einfamilienhaus	6	2143	268	313'700	-	0
Siedlung Stapfenacker	2860/5173/5026	Parzelle 2131, Kreis 6	Brünnenstrasse 83	3018	Bern	Einfamilienhaus	6	2131	324	211'000	-	0
Siedlung Stapfenacker	2860/5173/5027	Parzelle 2132, Kreis 6	Brünnenstrasse 83a	3018	Bern	Einfamilienhaus	6	2132	265	179'200	-	0
Siedlung Stapfenacker	2860/5173/5028	Parzelle 2133, Kreis 6	Brünnenstrasse 83b	3018	Bern	Einfamilienhaus	6	2133	218	179'200	-	0
Siedlung Stapfenacker	2860/5173/5029	Parzelle 2134, Kreis 6	Brünnenstrasse 83c	3018	Bern	Einfamilienhaus	6	2134	271	179'200	-	0
Siedlung Stapfenacker	2860/5173/5030	Parzelle 2135, Kreis 6	Brünnenstrasse 83d	3018	Bern	Einfamilienhaus	6	2135	693	269'100	-	0
Siedlung Stapfenacker	2860/5173/5031	Parzelle 2126, Kreis 6	Brünnenstrasse 85	3018	Bern	Einfamilienhaus	6	2126	327	202'900	-	0
Siedlung Stapfenacker	2860/5173/5032	Parzelle 2127, Kreis 6	Brünnenstrasse 85a	3018	Bern	Einfamilienhaus	6	2127	251	179'200	-	0
Siedlung Stapfenacker	2860/5173/5033	Parzelle 2128, Kreis 6	Brünnenstrasse 85b	3018	Bern	Einfamilienhaus	6	2128	202	179'200	-	0
Siedlung Stapfenacker	2860/5173/5034	Parzelle 2129, Kreis 6	Brünnenstrasse 85c	3018	Bern	Einfamilienhaus	6	2129	256	179'200	-	0
Siedlung Stapfenacker	2860/5173/5035	Parzelle 2130, Kreis 6	Brünnenstrasse 85d	3018	Bern	Einfamilienhaus	6	2130	589	211'000	-	0
Siedlung Stapfenacker	2860/5173/5036	Parzelle 2098, Kreis 6	Stapfenstrasse 50	3018	Bern	Einfamilienhaus	6	2098	299	202'900	-	0
Siedlung Stapfenacker	2860/5173/5037	Parzelle 2099, Kreis 6	Stapfenstrasse 50a	3018	Bern	Einfamilienhaus	6	2099	211	175'800	-	0
Siedlung Stapfenacker	2860/5173/5038	Parzelle 2100, Kreis 6	Stapfenstrasse 50b	3018	Bern	Einfamilienhaus	6	2100	216	175'800	-	0
Siedlung Stapfenacker	2860/5173/5039	Parzelle 2101, Kreis 6	Stapfenstrasse 50c	3018	Bern	Einfamilienhaus	6	2101	323	202'900	-	0
Siedlung Stapfenacker	2860/5173/5040	Parzelle 2102, Kreis 6	Stapfenstrasse 52	3018	Bern	Einfamilienhaus	6	2102	327	264'700	-	0
Siedlung Stapfenacker	2860/5173/5041	Parzelle 2103, Kreis 6	Stapfenstrasse 52a	3018	Bern	Einfamilienhaus	6	2103	229	227'400	-	0
Siedlung Stapfenacker	2860/5173/5042	Parzelle 2104, Kreis 6	Stapfenstrasse 52b	3018	Bern	Einfamilienhaus	6	2104	220	206'600	-	0
Siedlung Stapfenacker	2860/5173/5043	Parzelle 2105, Kreis 6	Stapfenstrasse 52c	3018	Bern	Einfamilienhaus	6	2105	304	246'900	-	0
Siedlung Stapfenacker	2860/5173/5044	Parzelle 2121, Kreis 6	Stapfenstrasse 60	3018	Bern	Einfamilienhaus	6	2121	346	262'300	-	0
Siedlung Stapfenacker	2860/5173/5045	Parzelle 2122, Kreis 6	Stapfenstrasse 60a	3018	Bern	Einfamilienhaus	6	2122	249	221'800	-	0
Siedlung Stapfenacker	2860/5173/5046	Parzelle 2123, Kreis 6	Stapfenstrasse 60b	3018	Bern	Einfamilienhaus	6	2123	205	233'800	-	0
Siedlung Stapfenacker	2860/5173/5047	Parzelle 2124, Kreis 6	Stapfenstrasse 60c	3018	Bern	Einfamilienhaus	6	2124	255	218'100	-	0
Siedlung Stapfenacker	2860/5173/5048	Parzelle 2125, Kreis 6	Stapfenstrasse 60d	3018	Bern	Einfamilienhaus	6	2125	509	264'700	-	0
BR Stadthalterstrasse 104, 106	2860/5174/5000	Baurecht 3391, Kreis 6	Stadthalterstrasse 106	3018	Bern	Baurecht	6	1531	0	-	-	234'133

Abrechnungskreis Bezeichnung	Gebäude	Bezeichnung	Strasse	PLZ	Ortschaft	Kategorie	Kreis	Parzelle-Nr.	Parzellen grösse m ²	Amtlicher Wert CHF	GVB-Wert CHF	Marktwert CHF gemäss HRM2
BR Stadthallerstrasse 104, 106	2860/5174/5001	Baurecht 3390, Kreis 6,	Stadthallerstrasse 104	3018	Bern	Baurecht	6	1531	0	-	-	212'689
BR Stadthallerstrasse 104, 106	2860/5174/5002	Parzelle 1531, Kreis 6	Stadthallerstrasse 104, 106	3018	Bern	Baurecht	6	1531	1405	495'900	-	-
BR Steckweg 9	2860/5175/5000	Baurecht 3043, Kreis 5	Steckweg 9	3014	Bern	Baurecht	5	1531	0	-	-	355'556
BR Steckweg 9	2860/5175/5001	Parzelle 1531, Kreis 5	Steckweg 9	3014	Bern	Baurecht	5	1531	476	400'000	-	-
Stöckacker Süd	2860/5176/1000	Bethlehemstrasse 161	Bethlehemstrasse 161	3018	Bern	Mehrfamilienhaus	6	0	0	-	-	23'143'835
Stöckacker Süd	2860/5176/1001	Bethlehemstrasse 163	Bethlehemstrasse 163	3018	Bern	Mehrfamilienhaus	6	0	0	-	-	0
Stöckacker Süd	2860/5176/1002	Bethlehemstrasse 165	Bethlehemstrasse 165	3018	Bern	Mehrfamilienhaus	6	0	0	-	-	0
Stöckacker Süd	2860/5176/1003	Bethlehemstrasse 167	Bethlehemstrasse 167	3018	Bern	Mehrfamilienhaus	6	0	0	-	17'500'000	0
Stöckacker Süd	2860/5176/1004	Bethlehemstrasse 169	Bethlehemstrasse 169	3018	Bern	Mehrfamilienhaus	6	0	0	-	13'600'000	21'395'100
Stöckacker Süd	2860/5176/1005	Bethlehemstrasse 171	Bethlehemstrasse 171	3018	Bern	Mehrfamilienhaus	6	0	0	-	-	0
Stöckacker Süd	2860/5176/1006	Bethlehemstrasse 173	Bethlehemstrasse 173	3018	Bern	Mehrfamilienhaus	6	0	0	-	-	0
Stöckacker Süd	2860/5176/1007	Bethlehemstrasse 175	Bethlehemstrasse 175	3018	Bern	Wohn- und Geschäftshaus	6	0	0	-	18'000'000	30'547'335
Stöckacker Süd	2860/5176/1008	Bethlehemstrasse 177	Bethlehemstrasse 177	3018	Bern	Mehrfamilienhaus	6	0	0	-	-	0
Stöckacker Süd	2860/5176/1009	Bethlehemstrasse 179	Bethlehemstrasse 179	3018	Bern	Mehrfamilienhaus	6	0	0	-	-	0
Stöckacker Süd	2860/5176/1010	Bethlehemstrasse 181	Bethlehemstrasse 181	3018	Bern	Mehrfamilienhaus	6	0	0	-	-	0
Stöckacker Süd	2860/5176/1011	Bethlehemstrasse 183	Bethlehemstrasse 183	3018	Bern	Wohn- und Geschäftshaus	6	0	0	-	-	0
Stöckacker Süd	2860/5176/1012	Einstellhalle	Bethlehemstrasse 183a	3018	Bern	Mehrfamilienhaus	6	0	0	-	-	0
Stöckacker Süd	2860/5176/5000	Parzelle 2228, Kreis 6	Bethlehemstrasse	3018	Bern	unbebaut. Grundstück	6	2228	194	4'231'500	-	0
Stöckacker Süd	2860/5176/5001	Parzelle 2232, Kreis 6	Bethlehemstrasse	3018	Bern	unbebaut. Grundstück	6	2232	266	500'200	-	0
Stöckacker Süd	2860/5176/5002	Parzelle 2174, Kreis 6	Bethlehemstrasse 161-183	3018	Bern	Mehrfamilienhaus	6	2174	14287	53'544'760	-	0
Sulgenbachstrasse 5, 5a, 9	2860/5177/1000	HH Clairmont	Sulgenbachstrasse 5	3007	Bern	Mehrfamilienhaus	3	0	0	-	3'355'700	2'219'345
Sulgenbachstrasse 5, 5a, 9	2860/5177/1001	Sulgenbachstrasse 5a	Sulgenbachstrasse 5a	3007	Bern	Geschäftsgebäude	3	0	0	-	1'160'000	698'193
Sulgenbachstrasse 5, 5a, 9	2860/5177/1002	Nebengebäude	Sulgenbachstrasse 5b	3007	Bern	Mehrfamilienhaus	3	0	0	-	15'700	0
Sulgenbachstrasse 5, 5a, 9	2860/5177/1003	Sulgenbachstrasse 9	Sulgenbachstrasse 9	3007	Bern	Mehrfamilienhaus	3	0	0	-	1'100'000	1'386'648
Sulgenbachstrasse 5, 5a, 9	2860/5177/5000	Parzelle 628, Kreis 3	Sulgenbachstrasse 5, 5a, 9	3007	Bern	Mehrfamilienhaus	3	628	4032	3'928'600	-	0
Theaterplatz 13	2860/5178/1000	Theaterplatz 13	Theaterplatz 13	3011	Bern	Geschäftsgebäude	1	0	0	-	4'000'000	3'352'662
Theaterplatz 13	2860/5178/5000	Parzelle 614, Kreis 1	Theaterplatz 13	3011	Bern	Geschäftsgebäude	1	614	233	2'091'400	-	0
Tiefenaustrasse 108, 108a	2860/5179/1000	Tiefenaustrasse 108	Tiefenaustrasse 108	3004	Bern	Geschäfts- und Wohngebäude	2	0	0	-	3'158'100	701'779
Tiefenaustrasse 108, 108a	2860/5179/1001	Tiefenaustrasse 108a	Tiefenaustrasse 108a	3004	Bern	Geschäfts- und Wohngebäude	2	0	0	-	44'300	0
Tiefenaustrasse 108, 108a	2860/5179/5000	Parzelle 2717, Kreis 2	Tiefenaustrasse 108, 108a	3004	Bern	Geschäfts- und Wohngebäude	2	2717	3237	1'872'500	-	0
Tiefenaustrasse 120b-d	2860/5180/1000	Unterstand	Tiefenaustrasse 120b	3004	Bern	Industrie und Gewerbebauten	2	0	0	-	-	0
Tiefenaustrasse 120b-d	2860/5180/1001	Klinische Tumorforschung	Tiefenaustrasse 120c	3004	Bern	Industrie und Gewerbebauten	2	0	0	-	3'131'700	0
Tiefenaustrasse 120b-d	2860/5180/1002	Sauerstofftank	Tiefenaustrasse 120d	3004	Bern	Industrie und Gewerbebauten	2	0	0	-	-	0
Tiefenaustrasse 120b-d	2860/5180/5000	Parzelle 2408, Kreis 2	Tiefenaustrasse 120b-120d	3004	Bern	Industrie und Gewerbebauten	2	2408	17760	1'520'800	-	0
Restaurant Dähnhölzli	2860/5181/1000	Restaurant Dähnhölzli	Tierparkweg 2	3005	Bern	Industrie und Gewerbebauten	4	0	0	-	5'700'000	2'183'455
Restaurant Dähnhölzli	2860/5181/1001	WC / Kiosk	Tierparkweg 2b	3005	Bern	Industrie und Gewerbebauten	4	0	0	-	203'000	11'784
Restaurant Dähnhölzli	2860/5181/1002	Nebengebäude	Tierparkweg 2c	3005	Bern	Industrie und Gewerbebauten	4	0	0	-	120'000	0
Restaurant Dähnhölzli	2860/5181/5000	Parzelle 1054, Kreis 4	Tierparkweg 2	3005	Bern	Industrie und Gewerbebauten	4	1054	3772	3'076'500	-	0
Tschamerstrasse 19-27	2860/5182/1000	Tschamerstrasse 19	Tschamerstrasse 19	3007	Bern	Mehrfamilienhaus	3	0	0	-	1'850'000	12'879'636
Tschamerstrasse 19-27	2860/5182/1001	Tschamerstrasse 21	Tschamerstrasse 21	3007	Bern	Mehrfamilienhaus	3	0	0	-	1'850'000	0
Tschamerstrasse 19-27	2860/5182/1002	Tschamerstrasse 23	Tschamerstrasse 23	3007	Bern	Mehrfamilienhaus	3	0	0	-	2'680'000	0
Tschamerstrasse 19-27	2860/5182/1003	Tschamerstrasse 25	Tschamerstrasse 25	3007	Bern	Mehrfamilienhaus	3	0	0	-	1'850'000	0
Tschamerstrasse 19-27	2860/5182/1004	Tschamerstrasse 27	Tschamerstrasse 27	3007	Bern	Mehrfamilienhaus	3	0	0	-	1'850'000	0
Tschamerstrasse 19-27	2860/5182/5000	Parzelle 17, Kreis 3	Tschamerstrasse 19	3007	Bern	Mehrfamilienhaus	3	17	303	2'650'200	-	0
Tschamerstrasse 19-27	2860/5182/5001	Parzelle 116, Kreis 3	Tschamerstrasse 21	3007	Bern	Mehrfamilienhaus	3	116	270	2'535'600	-	0
Tschamerstrasse 19-27	2860/5182/5002	Parzelle 127, Kreis 3	Tschamerstrasse 23	3007	Bern	Mehrfamilienhaus	3	127	348	3'691'900	-	0
Tschamerstrasse 19-27	2860/5182/5003	Parzelle 133, Kreis 3	Tschamerstrasse 25	3007	Bern	Mehrfamilienhaus	3	133	266	2'519'900	-	0
Tschamerstrasse 19-27	2860/5182/5004	Parzelle 178, Kreis 3	Tschamerstrasse 27	3007	Bern	Mehrfamilienhaus	3	178	345	2'526'400	-	0
Undo-endo 24, 24a	2860/5183/1000	Undo-endo 24	Undo-endo 24	3006	Bern	Einfamilienhaus	4	0	0	-	1'700'000	864'998
Undo-endo 24, 24a	2860/5183/1001	Undo-endo 24a	Undo-endo 24a	3006	Bern	Einfamilienhaus	4	0	0	-	960'000	0
Undo-endo 24, 24a	2860/5183/1002	Undo-endo 24b	Undo-endo 24b	3006	Bern	Einfamilienhaus	4	0	0	-	10'000	0
Undo-endo 24, 24a	2860/5183/1003	Undo-endo 24c	Undo-endo 24c	3006	Bern	Einfamilienhaus	4	0	0	-	8'000	0
Undo-endo 24, 24a	2860/5183/1004	Undo-endo 24d	Undo-endo 24d	3006	Bern	Einfamilienhaus	4	0	0	-	60'000	0
Undo-endo 24, 24a	2860/5183/5000	Parzelle 1838, Kreis 4	Undoendo 24	3006	Bern	Einfamilienhaus	4	1838	4076	2'009'220	-	0
Veilchenweg 6	2860/5184/1000	Veilchenweg 6	Veilchenweg 6	3018	Bern	Geschäfts- und Wohngebäude	6	0	0	-	518'900	230'839
Veilchenweg 6	2860/5184/5000	Parzelle 500, Kreis 6	Veilchenweg 6	3018	Bern	Geschäfts- und Wohngebäude	6	500	329	342'550	-	4'222
BR Alte Feuerwehr Viktoria	2860/5185/5000	Baurecht 3131, Kreis 5	Viktoriastrasse 70, 70a	3013	Bern	Baurecht	5	1893	0	-	-	1'860'000
BR Alte Feuerwehr Viktoria	2860/5185/5001	Parzelle 1893, Kreis 5	Viktoriastrasse 70, 70a	3013	Bern	Baurecht	5	1893	4465	1'395'000	-	-
Wachtelweg 11-23	2860/5186/1000	Wachtelweg 11	Wachtelweg 11	3012	Bern	Mehrfamilienhaus	2	0	0	-	2'100'000	8'190'888
Wachtelweg 11-23	2860/5186/1001	Wachtelweg 13	Wachtelweg 13	3012	Bern	Mehrfamilienhaus	2	0	0	-	1'575'000	0
Wachtelweg 11-23	2860/5186/1002	Wachtelweg 15	Wachtelweg 15	3012	Bern	Mehrfamilienhaus	2	0	0	-	1'580'000	0
Wachtelweg 11-23	2860/5186/1003	Wachtelweg 17	Wachtelweg 17	3012	Bern	Mehrfamilienhaus	2	0	0	-	2'100'000	0
Wachtelweg 11-23	2860/5186/1004	Wachtelweg 19	Wachtelweg 19	3012	Bern	Mehrfamilienhaus	2	0	0	-	2'495'000	7'252'991
Wachtelweg 11-23	2860/5186/1005	Wachtelweg 21	Wachtelweg 21	3012	Bern	Mehrfamilienhaus	2	0	0	-	2'230'000	0
Wachtelweg 11-23	2860/5186/1006	Wachtelweg 23	Wachtelweg 23	3012	Bern	Mehrfamilienhaus	2	0	0	-	2'495'000	0
Wachtelweg 11-23	2860/5186/5000	Baurecht 2767, Kreis 2	Wachtelweg 19, 21, 23	3012	Bern	Baurecht	2	1447-1449	0	-	-	-
Wachtelweg 11-23	2860/5186/5001	Baurecht 2775, Kreis 2	Wachtelweg 11-17	3012	Bern	Baurecht	2	1443-1446	0	-	-	-
Wachtelweg 11-23	2860/5186/5002	Parzelle 1443, Kreis 2	Wachtelweg 11	3012	Bern	Mehrfamilienhaus	2	1443	930	2'015'500	-	0
Wachtelweg 11-23	2860/5186/5003	Parzelle 1444, Kreis 2	Wachtelweg 13	3012	Bern	Mehrfamilienhaus	2	1444	464	1'824'500	-	0
Wachtelweg 11-23	2860/5186/5004	Parzelle 1445, Kreis 2	Wachtelweg 15	3012	Bern	Mehrfamilienhaus	2	1445	463	1'824'500	-	0
Wachtelweg 11-23	2860/5186/5005	Parzelle 1446, Kreis 2	Wachtelweg 17	3012	Bern	Mehrfamilienhaus	2	1446	730	2'015'500	-	0
Wachtelweg 11-23	2860/5186/5006	Parzelle 1447, Kreis 2	Wachtelweg 19	3012	Bern	Mehrfamilienhaus	2	1447	817	2'376'200	-	0
Wachtelweg 11-23	2860/5186/5007	Parzelle 1448, Kreis 2	Wachtelweg 21	3012	Bern	Mehrfamilienhaus	2	1448	599	2'206'400	-	0
Wachtelweg 11-23	2860/5186/5008	Parzelle 1449, Kreis 2	Wachtelweg 23	3012	Bern	Mehrfamilienhaus	2	1449	900	2'381'500	-	0
BR Parking Waisenhausplatz	2860/5187/5000	Baurecht 1223, Kreis 1	Waisenhausplatz 19	3011	Bern	Baurecht	1	1474	0	-	-	13'019'159
BR Parking Waisenhausplatz	2860/5187/5001	Parzelle 1449, Kreis 1	Schütterstrasse	3011	Bern	Baurecht	1	1449	3748	-	-	0
BR Parking Waisenhausplatz	2860/5187/5002	Parzelle 1467, Kreis 1	Hodlerstrasse	3011	Bern	Baurecht	1	1467	4513	1'291'930	-	0
BR Parking Waisenhausplatz	2860/5187/5003	Parzelle 1474, Kreis 1	Waisenhausplatz 19	3011	Bern	Baurecht	1	1474	9582	12'230'230	-	-
BR Tscharnergut	2860/5188/5000	Baurecht 3351, Kreis 6	Waldmannstrasse 39	3027	Bern	Baurecht gemeinnüt.	6	3342	0	-	-	1'689'845
BR Tscharnergut	2860/5188/5001	Baurecht 3352, Kreis 6	Fellerstrasse 32, 32a-d	3027	Bern	Baurecht gemeinnüt.	6	3345	0	-	-	351'245
BR Tscharnergut	2860/5188/5002	Baurecht 3353, Kreis 6	Fellerstrasse 42, 42a, 4	3027	Bern	Baurecht gemeinnüt.	6	3347	0	-	-	351'245
BR Tscharnergut	2860/5188/5003	Baurecht 3354, Kreis 6	Fellerstrasse 52, 52a, 5	3027	Bern	Baurecht gemeinnüt.	6	3349	0	-	-	

Abrechnungskreis Bezeichnung	Gebäude	Bezeichnung	Strasse	PLZ	Ortschaft	Kategorie	Kreis	Parzelle-Nr.	Parzellen grösse m ²	Amtlicher Wert CHF	GVB-Wert CHF	Marktwert CHF gemäss HRM2
BR Tscharnergut	2860/5188/5012	Baurecht 3460, Kreis 6	Fellerstrasse 44, 44h	3027	Bern	Baurecht	6	3451	0	-	-	327'133
BR Tscharnergut	2860/5188/5013	Baurecht 3495, Kreis 6	Waldmannstrasse 21	3027	Bern	Baurecht	6	3491	0	-	-	231'445
BR Tscharnergut	2860/5188/5014	Baurecht 3498, Kreis 6	Waldmannstrasse 17, 17a	3027	Bern	Baurecht	6	3492	0	-	-	450'800
BR Tscharnergut	2860/5188/5015	Baurecht 3498, Kreis 6	Fellerstrasse 54	3027	Bern	Baurecht	6	3350	0	-	-	313'778
BR Tscharnergut	2860/5188/5016	Baurecht 3500, Kreis 6	Waldmannstrasse 31	3027	Bern	Baurecht gemeinnütz.	6	3499	0	-	-	2'086'023
BR Tscharnergut	2860/5188/5017	Baurecht 3531, Kreis 6	Waldmannstrasse 45, 45b	3027	Bern	Baurecht gemeinnütz.	6	3525	0	-	-	2'197'245
BR Tscharnergut	2860/5188/5018	Baurecht 3542, Kreis 6	Fellerstrasse 28, 28a	3027	Bern	Baurecht	6	3343	0	-	-	322'489
BR Tscharnergut	2860/5188/5019	Baurecht 3555, Kreis 6	Waldmannstrasse 61	3027	Bern	Baurecht	6	3526	0	-	-	2'162'134
BR Tscharnergut	2860/5188/5020	Baurecht 3556, Kreis 6	Waldmannstrasse 75	3027	Bern	Baurecht gemeinnütz.	6	3527	0	-	-	2'162'045
BR Tscharnergut	2860/5188/5021	Baurecht 3564, Kreis 6	Waldmannstrasse 15, 15a	3027	Bern	Baurecht gemeinnütz.	6	3563	0	-	-	1'102'978
BR Tscharnergut	2860/5188/5022	Baurecht 4227, Kreis 6	Riedbachstrasse 8	3027	Bern	Baurecht	6	284	0	-	-	3'992'735
BR Tscharnergut	2860/5188/5023	Baurecht 4576, Kreis 6	Waldmannstrasse 68	3027	Bern	Baurecht	6	283	0	-	-	3'805'468
BR Tscharnergut	2860/5188/5024	Baurecht 4599, Kreis 6	Waldmannstrasse 45, 45b	3027	Bern	Baurecht	6	1342+3525	0	-	-	525'400
BR Tscharnergut	2860/5188/5025	Parzelle 3342, Kreis 6	Waldmannstrasse 39	3027	Bern	Baurecht gemeinnütz.	6	3342	4770	2'506'540	-	-
BR Tscharnergut	2860/5188/5026	Parzelle 3345, Kreis 6	Fellerstrasse 32, 32a-d	3027	Bern	Baurecht gemeinnütz.	6	3345	7271	397'950	-	-
BR Tscharnergut	2860/5188/5027	Parzelle 3347, Kreis 6	Fellerstrasse 42, 42a, 4	3027	Bern	Baurecht gemeinnütz.	6	3347	4088	397'950	-	-
BR Tscharnergut	2860/5188/5028	Parzelle 3349, Kreis 6	Fellerstrasse 52, 52a, 5	3027	Bern	Baurecht gemeinnütz.	6	3349	3243	397'950	-	-
BR Tscharnergut	2860/5188/5029	Parzelle 3340, Kreis 6	Waldmannstrasse 25	3027	Bern	Baurecht gemeinnütz.	6	3340	4376	2'021'150	-	-
BR Tscharnergut	2860/5188/5030	Parzelle 3344, Kreis 6	Waldmannstrasse 25	3027	Bern	Baurecht gemeinnütz.	6	3344	3111	1'404'500	-	-
BR Tscharnergut	2860/5188/5031	Parzelle 3346, Kreis 6	Fellerstrasse 40	3027	Bern	Baurecht	6	3346	4236	1'723'150	-	-
BR Tscharnergut	2860/5188/5032	Parzelle 3348, Kreis 6	Fellerstrasse 50	3027	Bern	Baurecht	6	3348	4161	2'055'500	-	-
BR Tscharnergut	2860/5188/5033	Parzelle 3343, Kreis 6	Fellerstrasse 28, 28a	3027	Bern	Baurecht	6	3343	5395	2'370'200	-	-
BR Tscharnergut	2860/5188/5034	Parzelle 3448, Kreis 6	Waldmannstrasse 53	3027	Bern	Baurecht	6	3448	5240	2'349'020	-	-
BR Tscharnergut	2860/5188/5035	Parzelle 3449, Kreis 6	Waldmannstrasse 67	3027	Bern	Baurecht gemeinnütz.	6	3449	5517	2'464'550	-	-
BR Tscharnergut	2860/5188/5036	Parzelle 3450, Kreis 6	Fellerstrasse 56	3027	Bern	Baurecht gemeinnütz.	6	3450	4486	1'351'950	-	-
BR Tscharnergut	2860/5188/5037	Parzelle 3451, Kreis 6	Fellerstrasse 44, 44h	3027	Bern	Baurecht	6	3451	4304	384'470	-	-
BR Tscharnergut	2860/5188/5038	Parzelle 3491, Kreis 6	Waldmannstrasse 21	3027	Bern	Baurecht	6	3491	1786	265'850	-	-
BR Tscharnergut	2860/5188/5039	Parzelle 3492, Kreis 6	Waldmannstrasse 17, 17a	3027	Bern	Baurecht	6	3492	1437	499'220	-	-
BR Tscharnergut	2860/5188/5040	Parzelle 3350, Kreis 6	Fellerstrasse 54	3027	Bern	Baurecht	6	3350	4141	366'450	-	-
BR Tscharnergut	2860/5188/5041	Parzelle 3499, Kreis 6	Waldmannstrasse 31	3027	Bern	Baurecht gemeinnütz.	6	3499	5482	2'385'970	-	-
BR Tscharnergut	2860/5188/5042	Parzelle 3525, Kreis 6	Waldmannstrasse 45, 45b	3027	Bern	Baurecht gemeinnütz.	6	3525	8965	3'080'470	-	-
BR Tscharnergut	2860/5188/5043	Parzelle 3526, Kreis 6	Waldmannstrasse 61	3027	Bern	Baurecht	6	3526	10912	2'440'400	-	-
BR Tscharnergut	2860/5188/5044	Parzelle 3527, Kreis 6	Waldmannstrasse 75	3027	Bern	Baurecht gemeinnütz.	6	3527	1868	2'425'100	-	-
BR Tscharnergut	2860/5188/5045	Parzelle 3563, Kreis 6	Waldmannstrasse 15, 15a	3027	Bern	Baurecht gemeinnütz.	6	3563	1617	1'312'750	-	-
BR Tscharnergut	2860/5188/5046	Parzelle 284, Kreis 6	Riedbachstrasse 8	3027	Bern	Baurecht	6	284	5471	4'467'220	-	-
BR Tscharnergut	2860/5188/5047	Parzelle 283, Kreis 6	Waldmannstrasse 68	3027	Bern	Baurecht	6	283	6473	4'361'770	-	-
BR Wangematt-Hüslimatt	2860/5189/5000	Baurecht 3368, Kreis 6	Rehhagstrasse 83	3018	Bern	Baurecht	6	2501	0	-	-	657'600
BR Wangematt-Hüslimatt	2860/5189/5001	Baurecht 3489, Kreis 6	Rehhagstrasse 85, 85a	3018	Bern	Baurecht	6	3488	0	-	-	355'845
BR Wangematt-Hüslimatt	2860/5189/5002	Baurecht 4672, Kreis 6	Wangenstrasse 113	3018	Bern	Baurecht	6	4182	0	-	-	496'578
BR Wangematt-Hüslimatt	2860/5189/5003	Baurecht 4721, Kreis 6	Wangenstrasse 101	3018	Bern	Baurecht	6	200	0	-	-	382'311
BR Wangematt-Hüslimatt	2860/5189/5004	Baurecht 4673, Kreis 6	Wangenstrasse 115	3018	Bern	Baurecht	6	4182	0	-	-	522'756
BR Wangematt-Hüslimatt	2860/5189/5005	Baurecht 4826, Kreis 6	Hallmattstrasse 8	3018	Bern	Baurecht	6	4173	0	-	-	815'953
BR Wangematt-Hüslimatt	2860/5189/5006	Baurecht 4742, Kreis 6	Wangenstrasse	3018	Bern	Baurecht	6	4719	0	-	-	749'356
BR Wangematt-Hüslimatt	2860/5189/5007	Baurecht 4827, Kreis 6	Hallmattstrasse 10, 10a-c	3018	Bern	Baurecht	6	4173	0	-	-	1'932'111
BR Wangematt-Hüslimatt	2860/5189/5008	Parzelle 4720, Kreis 6	Wangenstrasse	3018	Bern	Baurecht	6	4720	478	69'630	-	49'333
BR Wangematt-Hüslimatt	2860/5189/5009	Parzelle 2501, Kreis 6	Rehhagstrasse 83	3018	Bern	Baurecht	6	2501	2964	725'700	-	-
BR Wangematt-Hüslimatt	2860/5189/5010	Parzelle 3488, Kreis 6	Rehhagstrasse 85, 85a	3018	Bern	Baurecht	6	3488	1954	434'850	-	-
BR Wangematt-Hüslimatt	2860/5189/5011	Parzelle 4182, Kreis 6	Wangenstrasse 113, 115	3018	Bern	Baurecht	6	4182	2471	1'143'900	-	-
BR Wangematt-Hüslimatt	2860/5189/5012	Parzelle 200, Kreis 6	Wangenstrasse 101	3018	Bern	Baurecht	6	200	1708	430'100	-	-
BR Wangematt-Hüslimatt	2860/5189/5013	Parzelle 4719, Kreis 6	Wangenstrasse keine Haus	3018	Bern	Baurecht	6	4719	1850	845'870	-	-
BR Wangematt-Hüslimatt	2860/5189/5014	Parzelle 4173, Kreis 6	Hallmattstrasse 10, 10a-c	3018	Bern	Baurecht	6	4173	7843	2'573'370	-	-
Wangenstrasse 27, 29, 31	2860/5190/1000	Wangenstrasse 27	Wangenstrasse 27	3018	Bern	Einfamilienhaus	6		0	-	500'000	924'328
Wangenstrasse 27, 29, 31	2860/5190/1001	Wangenstrasse 29	Wangenstrasse 29	3018	Bern	Einfamilienhaus	6		0	-	400'000	0
Wangenstrasse 27, 29, 31	2860/5190/5000	Baurecht 4829, Kreis 6	Wangenstrasse 27	3018	Bern	Baurecht	6	167+168	0	-	-	291'578
Wangenstrasse 27, 29, 31	2860/5190/5001	Parzelle 1261, Kreis 6	Wangenstrasse 27, 29	3018	Bern	Einfamilienhaus	6	1261	750	765'600	-	0
Wangenstrasse 27, 29, 31	2860/5190/5002	Parzelle 167, Kreis 6	Wangenstrasse 31	3018	Bern	Baurecht	6	167	155	80'190	-	-
Wangenstrasse 27, 29, 31	2860/5190/5003	Parzelle 168, Kreis 6	Wangenstrasse 31	3018	Bern	Baurecht	6	168	479	247'830	-	-
BR WankdorfCity	2860/5191/5000	Baurecht 3096, Kreis 5	Hilfikerstrasse 3, 3a-f	3014	Bern	Baurecht	5	3088	0	-	-	13'307'648
BR WankdorfCity	2860/5191/5001	Baurecht 3093, Kreis 5	Wankdorfallee 3, 3a, 5	3014	Bern	Baurecht	5	3091	0	-	-	16'255'027
BR WankdorfCity	2860/5191/5002	Baurecht 3034, Kreis 5	Stauffacherstrasse 84	3014	Bern	Baurecht	5	852	0	-	-	1'076'889
BR WankdorfCity	2860/5191/5003	Baurecht 3095, Kreis 5	Hilfikerstrasse 1, 1a, 1b	3014	Bern	Baurecht	5	3089	0	-	-	12'465'025
BR WankdorfCity	2860/5191/5004	Baurecht 3099, Kreis 5	Wankdorfallee 4, 4a-c	3014	Bern	Baurecht	5	3090	0	-	-	20'883'857
BR WankdorfCity	2860/5191/5005	Baurecht 3106, Kreis 5	Hilfikerstrasse	3014	Bern	Baurecht	5	3088	0	-	-	-
BR WankdorfCity	2860/5191/5006	Baurecht 3120, Kreis 5	Gardistrasse 2, 2a	3014	Bern	Baurecht	5	2706	0	-	-	-
BR WankdorfCity	2860/5191/5007	Baurecht 3118, Kreis 5	Hilfikerstrasse 2, 4, 4a	3014	Bern	Baurecht	5	2703	0	-	-	-
BR WankdorfCity	2860/5191/5008	Baurecht 3119, Kreis 5	Gardistrasse 4, 4a	3014	Bern	Baurecht	5	2704	0	-	-	-
BR WankdorfCity	2860/5191/5009	Parzelle 852, Kreis 5	Wankdorf Schlachthof/Areal	3014	Bern	Baurecht	5	852	33174	7'354'920	-	-
BR WankdorfCity	2860/5191/5010	Parzelle 3092, Kreis 5	Stauffacherstrasse	3014	Bern	Baurecht	5	3092	2388	1'190	-	32'522'974
BR WankdorfCity	2860/5191/5011	Parzelle 2704, Kreis 5	Gardistrasse	3014	Bern	Baurecht	5	2704	960	9'000'000	-	1'260'202
BR WankdorfCity	2860/5191/5012	Parzelle 2703, Kreis 5	WankdorfCity	3014	Bern	Baurecht	5	2703	3145	21'834'000	-	2'922'432
BR WankdorfCity	2860/5191/5013	Parzelle 2706, Kreis 5	WankdorfCity	3014	Bern	Baurecht	5	2706	2832	15'537'500	-	3'548'669
BR WankdorfCity	2860/5191/5014	Parzelle 3090, Kreis 5	WankdorfCity	3014	Bern	Baurecht	5	3090	5245	30'319'620	-	-
BR WankdorfCity	2860/5191/5015	Parzelle 3091, Kreis 5	WankdorfCity	3014	Bern	Baurecht	5	3091	4924	17'500'000	-	-
BR WankdorfCity	2860/5191/5016	Parzelle 3089, Kreis 5	Hofstrasse 1	3014	Bern	Baurecht	5	3089	2480	12'954'250	-	-
BR WankdorfCity	2860/5191/5017	Parzelle 3088, Kreis 5	Hilfikerstrasse 3	3014	Bern	Baurecht	5	3088	6877	13'829'240	-	-
BR WankdorfCity	2860/5191/5018	Parzelle 3116, Kreis 5	Gardistrasse	3014	Bern	Baurecht	5	3116	2685	-	-	-
BR WasserwerkGasse 5, 7	2860/5192/5000	Baurecht 1322, Kreis 1	WasserwerkGasse 5, 7	3011	Bern	Baurecht	1	336	0	-	-	3'481'514
BR WasserwerkGasse 5, 7	2860/5192/5001	Parzelle 336, Kreis 1	WasserwerkGasse 5, 7	3011	Bern	Baurecht	1	336	1954	1'850'070	-	-
BR WasserwerkGasse 8	2860/5193/5000	Baurecht 1527, Kreis 1	WasserwerkGasse 8	3011	Bern	Baurecht	1	298	0	-	-	572'134
BR WasserwerkGasse 8	2860/5193/5001	Parzelle 298, Kreis 1	WasserwerkGasse 8	3011	Bern	Baurecht	1	298	374	644'250	-	-
BR IG Weissenstein AG	2860/5194/5000	Baurecht 1882, Kreis 3	Kirchbergstrasse 28	3008	Bern	Baurecht	3	1717	0	-	-	41'711
BR IG Weissenstein AG	2860/5194/5001	Baurecht 1912, Kreis 3	Dietlerstrasse 10	3008	Bern	Baurecht	3	1790	0	-	-	102'289
BR IG Weissenstein AG	2860/5194/5002	Baurecht 1913, Kreis 3	Dietlerstrasse 12	3008	Bern	Baurecht	3	1791	0	-	-	166'956
BR IG Weissenstein AG	2860/5194/5003	Baurecht 1914, Kreis 3	Dietlerstrasse 14	3008	Bern	Baurecht	3	1792	0	-	-	102'289
BR IG Weissenstein AG	2860/5194/5004	Baurecht 1915, Kreis 3	Rohrweg 6	3008	Bern	Baurecht	3	1793	0	-	-	126'333
BR IG Weissenstein AG	2860/5194/5005	Baurecht 1916, Kreis 3	Rohrweg 8	3008	Bern	Baurecht	3	1794	0	-	-	176'711
BR IG Weissenstein AG	2860/5194/5006	Baurecht 1917, Kreis 3	Rohrweg 10	3008	Bern	Baurecht	3	1795	0	-	-	126'333
BR IG Weissenstein AG	2860/5194/5007	Baurecht 1926, Kreis 3	Sonnegggring 6	3008	Bern	Baurecht	3	1804	0	-	-	119'067
BR IG Weissenstein AG	2860/5194/5008	Baurecht 1927, Kreis 3	Sonnegggring 8	3008	Bern	Baurecht	3	1805	0	-	-	126'911
BR IG Weissenstein AG	2860/5194/5009	Baurecht 1928, Kreis 3	Sonnegggring 10	3008	Bern	Baurecht	3	1806	0	-	-	179'622

Abrechnungskreis Bezeichnung	Gebäude	Bezeichnung	Strasse	PLZ	Ortschaft	Kategorie	Kreis	Parzelle-Nr.	Parzellen grösse m ²	Amtlicher Wert CHF	GVB-Wert CHF	Marktwert CHF gemäss HRM2
BR IG Weissenstein AG	2860/5194/5010	Baurecht 1929, Kreis 3	Sonnegggring 12	3008	Bern	Baurecht	3	1807	0	-	-	179'422
BR IG Weissenstein AG	2860/5194/5011	Baurecht 1930, Kreis 3	Sonnegggring 14	3008	Bern	Baurecht	3	1808	0	-	-	128'800
BR IG Weissenstein AG	2860/5194/5012	Baurecht 1931, Kreis 3	Sonnegggring 16	3008	Bern	Baurecht	3	1809	0	-	-	122'333
BR IG Weissenstein AG	2860/5194/5013	Baurecht 1878, Kreis 3	Kirchbergstrasse 35	3008	Bern	Baurecht	3	1713	0	-	-	83'333
BR IG Weissenstein AG	2860/5194/5014	Parzelle 1717, Kreis 3	Kirchbergstrasse 28	3008	Bern	Baurecht	3	1717	345	69'000	-	-
BR IG Weissenstein AG	2860/5194/5015	Parzelle 1790, Kreis 3	Dietlerstrasse 10	3008	Bern	Baurecht	3	1790	599	125'320	-	-
BR IG Weissenstein AG	2860/5194/5016	Parzelle 1791, Kreis 3	Dietlerstrasse 12	3008	Bern	Baurecht	3	1791	541	196'020	-	-
BR IG Weissenstein AG	2860/5194/5017	Parzelle 1792, Kreis 3	Dietlerstrasse 14	3008	Bern	Baurecht	3	1792	623	125'320	-	-
BR IG Weissenstein AG	2860/5194/5018	Parzelle 1793, Kreis 3	Rohrweg 6	3008	Bern	Baurecht	3	1793	566	116'420	-	-
BR IG Weissenstein AG	2860/5194/5019	Parzelle 1794, Kreis 3	Rohrweg 8	3008	Bern	Baurecht	3	1794	440	162'570	-	-
BR IG Weissenstein AG	2860/5194/5020	Parzelle 1795, Kreis 3	Rohrweg 10	3008	Bern	Baurecht	3	1795	542	117'700	-	-
BR IG Weissenstein AG	2860/5194/5021	Parzelle 1804, Kreis 3	Sonnegggring 6	3008	Bern	Baurecht	3	1804	674	135'000	-	-
BR IG Weissenstein AG	2860/5194/5022	Parzelle 1805, Kreis 3	Sonnegggring 8	3008	Bern	Baurecht	3	1805	604	121'000	-	-
BR IG Weissenstein AG	2860/5194/5023	Parzelle 1806, Kreis 3	Sonnegggring 10	3008	Bern	Baurecht	3	1806	696	167'570	-	-
BR IG Weissenstein AG	2860/5194/5024	Parzelle 1807, Kreis 3	Sonnegggring 12	3008	Bern	Baurecht	3	1807	695	155'450	-	-
BR IG Weissenstein AG	2860/5194/5025	Parzelle 1808, Kreis 3	Sonnegggring 14	3008	Bern	Baurecht	3	1808	604	120'800	-	-
BR IG Weissenstein AG	2860/5194/5026	Parzelle 1809, Kreis 3	Sonnegggring 16	3008	Bern	Baurecht	3	1809	713	142'400	-	-
BR IG Weissenstein AG	2860/5194/5027	Parzelle 1713, Kreis 3	Kirchbergerstrasse 35	3008	Bern	Baurecht	3	1713	328	93'750	-	-
BR Eisenbahner BG	2860/5195/5000	Baurecht 1863, Kreis 3	Siedlungsweg 15-25	3008	Bern	Baurecht gemeinnüt.	3	1686	0	-	-	200'347
BR Eisenbahner BG	2860/5195/5001	Baurecht 1864, Kreis 3	Brüningweg Dübustr. Martiweg	3008	Bern	Baurecht gemeinnüt.	3	1687	0	-	-	530'494
BR Eisenbahner BG	2860/5195/5002	Baurecht 2244, Kreis 3	Trachselweg 23-41	3008	Bern	Baurecht gemeinnüt.	3	2226	0	-	-	313'622
BR Eisenbahner BG	2860/5195/5003	Baurecht 2245, Kreis 3	Bundesbahnweg 21-39	3008	Bern	Baurecht gemeinnüt.	3	2227	0	-	-	313'622
BR Eisenbahner BG	2860/5195/5004	Baurecht 2246, Kreis 3	Martiweg 14, 16, 20	3008	Bern	Baurecht gemeinnüt.	3	2228	0	-	-	332'689
BR Eisenbahner BG	2860/5195/5005	Baurecht 2247, Kreis 3	Brüningweg 15-29	3008	Bern	Baurecht gemeinnüt.	3	2229	0	-	-	287'858
BR Eisenbahner BG	2860/5195/5006	Baurecht 2248, Kreis 3	Simplexweg 15-33	3008	Bern	Baurecht gemeinnüt.	3	2230	0	-	-	310'445
BR Eisenbahner BG	2860/5195/5007	Baurecht 2249, Kreis 3	Gothardweg 9-23	3008	Bern	Baurecht gemeinnüt.	3	2231	0	-	-	287'858
BR Eisenbahner BG	2860/5195/5008	Baurecht 2250, Kreis 3	Diverse	3008	Bern	Baurecht gemeinnüt.	3	2232	0	-	-	416'778
BR Eisenbahner BG	2860/5195/5009	Baurecht 1865, Kreis 3	Brüningweg Dübustr. Martiweg	3008	Bern	Baurecht gemeinnüt.	3	1688	0	-	-	413'209
BR Eisenbahner BG	2860/5195/5010	Baurecht 1866, Kreis 3	Siedlungsweg 1-11	3008	Bern	Baurecht gemeinnüt.	3	1689	0	-	-	199'760
BR Eisenbahner BG	2860/5195/5011	Baurecht 2251, Kreis 3	Dübustr. GothardwegSimplexweg	3008	Bern	Baurecht gemeinnüt.	3	2233	0	-	-	507'907
BR Eisenbahner BG	2860/5195/5012	Baurecht 2252, Kreis 3	Trachselweg 1-21	3008	Bern	Baurecht gemeinnüt.	3	2234	0	-	-	344'569
BR Eisenbahner BG	2860/5195/5013	Baurecht 2253, Kreis 3	Bundesbahnweg 1-19	3008	Bern	Baurecht gemeinnüt.	3	2235	0	-	-	312'791
BR Eisenbahner BG	2860/5195/5014	Baurecht 2254, Kreis 3	Martiweg 10, 12	3008	Bern	Baurecht gemeinnüt.	3	2236	0	-	-	233'298
BR Eisenbahner BG	2860/5195/5015	Baurecht 1867, Kreis 3	Kirchbergstrasse 39-51	3008	Bern	Baurecht gemeinnüt.	3	1690	0	-	-	448'213
BR Eisenbahner BG	2860/5195/5016	Baurecht 2255, Kreis 3	Bridelstrasse	3008	Bern	Baurecht gemeinnüt.	3	2237	0	-	-	187'098
BR Eisenbahner BG	2860/5195/5017	Baurecht 2256, Kreis 3	Bridelstrasse 46-60	3008	Bern	Baurecht gemeinnüt.	3	2238	0	-	-	251'191
BR Eisenbahner BG	2860/5195/5018	Baurecht 2257, Kreis 3	Bridelstrasse 64-78	3008	Bern	Baurecht gemeinnüt.	3	2239	0	-	-	252'853
BR Eisenbahner BG	2860/5195/5019	Baurecht 2258, Kreis 3	Bridelstr. Kirchbergstr.	3008	Bern	Baurecht gemeinnüt.	3	2240	0	-	-	569'067
BR Eisenbahner BG	2860/5195/5020	Baurecht 2259, Kreis 3	Dietlerstrasse	3008	Bern	Baurecht gemeinnüt.	3	2241	0	-	-	384'756
BR Eisenbahner BG	2860/5195/5021	Parzelle 1686, Kreis 3	Siedlungsweg 15-25	3008	Bern	Baurecht gemeinnüt.	3	1686	1554	149'150	-	-
BR Eisenbahner BG	2860/5195/5022	Parzelle 1687, Kreis 3	Martiweg / Dübustrasse	3008	Bern	Baurecht gemeinnüt.	3	1687	3525	345'020	-	-
BR Eisenbahner BG	2860/5195/5023	Parzelle 1688, Kreis 3	Dübustrasse / Brüningweg	3008	Bern	Baurecht gemeinnüt.	3	1688	2514	241'270	-	-
BR Eisenbahner BG	2860/5195/5024	Parzelle 1689, Kreis 3	Siedlungsweg 1-11	3008	Bern	Baurecht gemeinnüt.	3	1689	1677	160'950	-	-
BR Eisenbahner BG	2860/5195/5025	Parzelle 1690, Kreis 3	Kirchbergstrasse 39-51	3008	Bern	Baurecht gemeinnüt.	3	1690	3417	327'950	-	-
BR Eisenbahner BG	2860/5195/5026	Parzelle 2226, Kreis 3	Trachselweg 23-41	3008	Bern	Baurecht gemeinnüt.	3	2226	2362	226'700	-	-
BR Eisenbahner BG	2860/5195/5027	Parzelle 2227, Kreis 3	Bundesbahnweg 21-39	3008	Bern	Baurecht gemeinnüt.	3	2227	2396	229'950	-	-
BR Eisenbahner BG	2860/5195/5028	Parzelle 2228, Kreis 3	Martiweg 14-24	3008	Bern	Baurecht gemeinnüt.	3	2228	1532	147'020	-	-
BR Eisenbahner BG	2860/5195/5029	Parzelle 2229, Kreis 3	Brüningweg	3008	Bern	Baurecht gemeinnüt.	3	2229	2428	233'020	-	-
BR Eisenbahner BG	2860/5195/5030	Parzelle 2230, Kreis 3	Simplexweg 15-33	3008	Bern	Baurecht gemeinnüt.	3	2230	2532	243'020	-	-
BR Eisenbahner BG	2860/5195/5031	Parzelle 2231, Kreis 3	Gothardweg 9-23	3008	Bern	Baurecht gemeinnüt.	3	2231	2492	239'170	-	-
BR Eisenbahner BG	2860/5195/5032	Parzelle 2232, Kreis 3	Lötschbergweg, Schwarzenburgstrasse	3008	Bern	Baurecht gemeinnüt.	3	2232	3694	354'520	-	-
BR Eisenbahner BG	2860/5195/5033	Parzelle 2233, Kreis 3	Dübustrasse, Simplexweg, Gothardweg	3008	Bern	Baurecht gemeinnüt.	3	2233	4334	415'950	-	-
BR Eisenbahner BG	2860/5195/5034	Parzelle 2234, Kreis 3	Trachselweg 1-21	3008	Bern	Baurecht gemeinnüt.	3	2234	2653	254'620	-	-
BR Eisenbahner BG	2860/5195/5035	Parzelle 2235, Kreis 3	Bundesbahnweg 1-19	3008	Bern	Baurecht gemeinnüt.	3	2235	2288	191'600	-	-
BR Eisenbahner BG	2860/5195/5036	Parzelle 2236, Kreis 3	Martiweg 10, 12	3008	Bern	Baurecht gemeinnüt.	3	2236	720	69'100	-	-
BR Eisenbahner BG	2860/5195/5037	Parzelle 2237, Kreis 3	Bridelstrasse	3008	Bern	Baurecht gemeinnüt.	3	2237	3909	375'170	-	-
BR Eisenbahner BG	2860/5195/5038	Parzelle 2238, Kreis 3	Bridelstrasse 46-60	3008	Bern	Baurecht gemeinnüt.	3	2238	1118	107'300	-	-
BR Eisenbahner BG	2860/5195/5039	Parzelle 2239, Kreis 3	Bridelstrasse 64-78	3008	Bern	Baurecht gemeinnüt.	3	2239	1088	104'420	-	-
BR Eisenbahner BG	2860/5195/5040	Parzelle 2240, Kreis 3	Kirchbergstrasse, Bridelstrasse	3008	Bern	Baurecht gemeinnüt.	3	2240	5071	486'700	-	-
BR Eisenbahner BG	2860/5195/5041	Parzelle 2241, Kreis 3	Dietlerstrasse 28-58	3008	Bern	Baurecht gemeinnüt.	3	2241	3653	350'600	-	-
BR Eisenbahner BG	2860/5195/5042	Parzelle 3321, Kreis 3	Monreposweg	3008	Bern	unbebaut. Grundstück	3	3321	0	-	-	0
BR Weissensteinstrasse 11	2860/5197/5000	Baurecht 3349, Kreis 3	Weissensteinstrasse 11, 11a, 1	3007	Bern	Baurecht	3	3348	0	-	-	322'578
BR Weissensteinstrasse 11	2860/5197/5001	Parzelle 3348, Kreis 3	Weissensteinstrasse 11, 11a, 1	3007	Bern	Baurecht gemeinnüt.	3	3348	1599	362'900	-	-
BR Werkgasse 38, 40	2860/5198/5000	Baurecht 4349, Kreis 6	Werkgasse 38, 40	3018	Bern	Baurecht	6	251+486	0	-	-	493'333
BR Werkgasse 38, 40	2860/5198/5001	Parzelle 251, Kreis 6	Werkgasse 38	3018	Bern	Baurecht	6	251	861	250'020	-	-
BR Werkgasse 38, 40	2860/5198/5002	Parzelle 466, Kreis 6	Bernstrasse 2	3018	Bern	Baurecht	6	466	0	-	-	-
BR Winkelriedstrasse 16a	2860/5199/5000	Baurecht 2809, Kreis 5	Winkelriedstrasse 16a	3014	Bern	Baurecht	5	2760	0	-	-	213'333
BR Winkelriedstrasse 16a	2860/5199/5001	Parzelle 2760, Kreis 5	Winkelriedstrasse 16, 16a	3014	Bern	Baurecht	5	2760	2571	351'040	-	267'711
Winterhale	2860/5200/1000	Waldmeisterstrasse 20	Waldmeisterstrasse 20	3018	Bern	Mehrfamilienhaus	6	0	0	-	710'600	429'987
Winterhale	2860/5200/1001	Waldmeisterstrasse 22	Waldmeisterstrasse 22	3018	Bern	Einfamilienhaus	6	0	0	-	383'500	323'961
Winterhale	2860/5200/1002	Waldmeisterstrasse 24	Waldmeisterstrasse 24	3018	Bern	Einfamilienhaus	6	0	0	-	338'400	0
Winterhale	2860/5200/1003	Waldmeisterstrasse 26	Waldmeisterstrasse 26	3018	Bern	Einfamilienhaus	6	0	0	-	383'500	556'524
Winterhale	2860/5200/1004	Waldmeisterstrasse 28	Waldmeisterstrasse 28	3018	Bern	Einfamilienhaus	6	0	0	-	400'000	0
Winterhale	2860/5200/1005	Winterfeldweg 61	Winterfeldweg 61	3018	Bern	Einfamilienhaus	6	0	0	-	803'500	642'995
Winterhale	2860/5200/1006	Winterfeldweg 63	Winterfeldweg 63	3018	Bern	Einfamilienhaus	6	0	0	-	338'400	343'133
Winterhale	2860/5200/1007	Winterfeldweg 65	Winterfeldweg 65	3018	Bern	Einfamilienhaus	6	0	0	-	338'400	0
Winterhale	2860/5200/1008	Winterfeldweg 66	Winterfeldweg 66	3018	Bern	Mehrfamilienhaus	6	0	0	-	820'000	655'796
Winterhale	2860/5200/1009	Winterfeldweg 67	Winterfeldweg 67	3018	Bern	Einfamilienhaus	6	0	0	-	338'400	179'464
Winterhale	2860/5200/1010	Winterfeldweg 68	Winterfeldweg 68	3018	Bern	Mehrfamilienhaus	6	0	0	-	785'000	664'380
Winterhale	2860/5200/1011	Winterfeldweg 69	Winterfeldweg 69	3018	Bern	Einfamilienhaus	6	0	0	-	338'400	250'057
Winterhale	2860/5200/1012	Winterfeldweg 70	Winterfeldweg 70	3018	Bern	Mehrfamilienhaus	6	0	0	-	710'600	434'099
Winterhale	2860/5200/1013	Winterfeldweg 71	Winterfeldweg 71	3018	Bern	Einfamilienhaus	6	0	0	-	338'400	285'697
Winterhale	2860/5200/1014	Winterfeldweg 72	Winterfeldweg 72	3018	Bern	Mehrfamilienhaus	6	0	0	-	710'600	406'637
Winterhale	2860/5200/1015	Winterfeldweg 73	Winterfeldweg 73	3018	Bern	Einfamilienhaus	6	0	0	-	372'200	126'745
Winterhale	2860/5200/1016	Winterfeldweg 74	Winterfeldweg 74	3018	Bern	Mehrfamilienhaus	6	0	0	-	790'000	426'401
Winterhale	2860/5200/1017	Winterfeldweg 76	Winterfeldweg 76	3018	Bern	Mehrfamilienhaus	6	0	0	-	710'600	388'718
Winterhale	2860/5200/1018	Winterfeldweg 78	Winterfeldweg 78	3018	Bern	Einfamilienhaus	6	0	0	-	372'200	559'001
Winterhale	2860/5200/1019	Winterfeldweg 80	Winterfeldweg 80	3018	Bern	Einfamilienhaus	6	0	0	-	400'000	0
Winterhale	2860/5200/1020	Winterfeldweg 82	Winterfeldweg 82	3018	Bern	Einfamilienhaus	6	0	0	-	146'600	161'164
Winterhale	2860/5200/1021	Winterfeldweg 84	Winterfeldweg 84	3018	Bern	Einfamilienhaus	6	0	0	-	338'400	578'937

Abrechnungskreis Bezeichnung	Gebäude	Bezeichnung	Strasse	PLZ	Ortschaft	Kategorie	Kreis	Parzelle-Nr.	Parzellen grösse m ²	Antlicher Wert CHF	GVB-Wert CHF	Marktwert CHF gemäss HRM2
Winterhale	2860/5200/1022	Winterfeldweg 86	Winterfeldweg 86	3018	Bern	Einfamilienhaus	6	0	0	-	338'400	0
Winterhale	2860/5200/1023	Winterfeldweg 88	Winterfeldweg 88	3018	Bern	Einfamilienhaus	6	0	0	-	338'400	316'858
Winterhale	2860/5200/1024	Winterfeldweg 90	Winterfeldweg 90	3018	Bern	Einfamilienhaus	6	0	0	-	338'400	0
Winterhale	2860/5200/1025	Winterfeldweg 92	Winterfeldweg 92	3018	Bern	Einfamilienhaus	6	0	0	-	338'400	362'194
Winterhale	2860/5200/1026	Winterfeldweg 94	Winterfeldweg 94	3018	Bern	Einfamilienhaus	6	0	0	-	338'400	0
Winterhale	2860/5200/1027	Winterfeldweg 96	Winterfeldweg 96	3018	Bern	Einfamilienhaus	6	0	0	-	400'000	546'633
Winterhale	2860/5200/1028	Winterfeldweg 98	Winterfeldweg 98	3018	Bern	Einfamilienhaus	6	0	0	-	400'000	0
Winterhale	2860/5200/1029	Winterfeldweg 102	Winterfeldweg 102	3018	Bern	Einfamilienhaus	6	0	0	-	338'400	367'242
Winterhale	2860/5200/1030	Winterfeldweg 104	Winterfeldweg 104	3018	Bern	Einfamilienhaus	6	0	0	-	338'400	0
Winterhale	2860/5200/1031	Winterfeldweg 106	Winterfeldweg 106	3018	Bern	Einfamilienhaus	6	0	0	-	338'400	600'789
Winterhale	2860/5200/1032	Winterfeldweg 108	Winterfeldweg 108	3018	Bern	Einfamilienhaus	6	0	0	-	400'000	0
Winterhale	2860/5200/1033	Winterfeldweg 110	Winterfeldweg 110	3018	Bern	Einfamilienhaus	6	0	0	-	338'400	343'888
Winterhale	2860/5200/1034	Winterfeldweg 112	Winterfeldweg 112	3018	Bern	Einfamilienhaus	6	0	0	-	338'400	0
Winterhale	2860/5200/1035	Winterfeldweg 116d	Winterfeldweg 116d	3018	Bern	Einfamilienhaus	6	0	0	-	360'000	265'000
Winterhale	2860/5200/1036	Winterfeldweg 117c	Winterfeldweg 117c	3018	Bern	Einfamilienhaus	6	0	0	-	203'000	224'314
Winterhale	2860/5200/1037	Winterfeldweg 117d	Winterfeldweg 117d	3018	Bern	Einfamilienhaus	6	0	0	-	284'600	168'161
Winterhale	2860/5200/1038	Winterfeldweg 118	Winterfeldweg 118	3018	Bern	Einfamilienhaus	6	0	0	-	259'400	276'933
Winterhale	2860/5200/1039	Winterfeldweg 118b	Winterfeldweg 118b	3018	Bern	Einfamilienhaus	6	0	0	-	280'000	201'521
Winterhale	2860/5200/1040	Bottigenstrasse 94	Bottigenstrasse 94	3018	Bern	Einfamilienhaus	6	0	0	-	676'700	493'710
Winterhale	2860/5200/5000	Baurecht 3233, Kreis 6	Bottigenstrasse 108	3018	Bern	Baurecht	6	3227	0	-	-	55'422
Winterhale	2860/5200/5001	Baurecht 3232, Kreis 6	Bottigenstrasse 106	3018	Bern	Baurecht	6	3226	0	-	-	57'822
Winterhale	2860/5200/5002	Baurecht 3231, Kreis 6	Bottigenstrasse 96-112	3018	Bern	Baurecht	6	3225	0	-	-	75'111
Winterhale	2860/5200/5003	Baurecht 3230, Kreis 6	Bottigenstrasse 102	3018	Bern	Baurecht	6	3224	0	-	-	77'889
Winterhale	2860/5200/5004	Baurecht 4848, Kreis 6	Bottigenstrasse 100	3018	Bern	Baurecht	6	3295	0	-	-	13'733
Winterhale	2860/5200/5005	Baurecht 3298, Kreis 6	Bottigenstrasse 100	3018	Bern	Baurecht	6	3295	0	-	-	10'044
Winterhale	2860/5200/5006	Baurecht 3235, Kreis 6	Bottigenstrasse 112	3018	Bern	Baurecht	6	3229	0	-	-	67'312
Winterhale	2860/5200/5007	Baurecht 3234, Kreis 6	Bottigenstrasse 110	3018	Bern	Baurecht	6	3228	0	-	-	45'044
Winterhale	2860/5200/5008	Baurecht 3297, Kreis 6	Bottigenstrasse 98	3018	Bern	Baurecht	6	3294	0	-	-	38'000
Winterhale	2860/5200/5009	Baurecht 3296, Kreis 6	Bottigenstrasse 96, 96a	3018	Bern	Baurecht	6	3293	0	-	-	46'889
Winterhale	2860/5200/5010	Baurecht 3312, Kreis 6	Bottigenstrasse 90	3018	Bern	Baurecht	6	3309	0	-	-	87'689
Winterhale	2860/5200/5011	Baurecht 3313, Kreis 6	Bottigenstrasse 92	3018	Bern	Baurecht	6	3310	0	-	-	60'533
Winterhale	2860/5200/5012	Baurecht 3314, Kreis 6	Bottigenstrasse 94	3018	Bern	Baurecht	6	3311	0	461'800	-	60'533
Winterhale	2860/5200/5013	Baurecht 3138, Kreis 6	Winterfeldweg 58, 58a	3018	Bern	Baurecht	6	3134	0	-	-	189'111
Winterhale	2860/5200/5014	Baurecht 3137, Kreis 6	Winterfeldweg 56	3018	Bern	Baurecht	6	3133	0	-	-	58'822
Winterhale	2860/5200/5015	Baurecht 3136, Kreis 6	Winterfeldweg 54	3018	Bern	Baurecht	6	3132	0	-	-	128'693
Winterhale	2860/5200/5016	Baurecht 3285, Kreis 6	Winterfeldweg 117	3018	Bern	Baurecht	6	3282	0	-	-	58'333
Winterhale	2860/5200/5017	Baurecht 3284, Kreis 6	Winterfeldweg 117a	3018	Bern	Baurecht	6	3281	0	-	-	24'800
Winterhale	2860/5200/5018	Baurecht 3283, Kreis 6	Winterfeldweg 117b	3018	Bern	Baurecht	6	3280	0	-	-	18'800
Winterhale	2860/5200/5019	Baurecht 3281, Kreis 6	Winterfeldweg 117d	3018	Bern	Baurecht	6	3258	0	214'000	-	-
Winterhale	2860/5200/5020	Baurecht 3280, Kreis 6	Winterfeldweg 120c	3018	Bern	Baurecht	6	3257	0	-	-	34'356
Winterhale	2860/5200/5021	Baurecht 3279, Kreis 6	Winterfeldweg 120b	3018	Bern	Baurecht	6	3256	0	-	-	29'800
Winterhale	2860/5200/5022	Baurecht 3278, Kreis 6	Winterfeldweg 120a	3018	Bern	Baurecht	6	3255	0	-	-	23'244
Winterhale	2860/5200/5023	Baurecht 3277, Kreis 6	Winterfeldweg 120	3018	Bern	Baurecht	6	3254	0	-	-	55'956
Winterhale	2860/5200/5024	Baurecht 3276, Kreis 6	Winterfeldweg 118c	3018	Bern	Baurecht	6	3253	0	-	-	40'444
Winterhale	2860/5200/5025	Baurecht 3275, Kreis 6	Winterfeldweg 118b	3018	Bern	Baurecht	6	3252	0	273'500	-	-
Winterhale	2860/5200/5026	Baurecht 3274, Kreis 6	Winterfeldweg 118a	3018	Bern	Baurecht	6	3251	0	-	-	25'978
Winterhale	2860/5200/5027	Baurecht 3273, Kreis 6	Winterfeldweg 118	3018	Bern	Baurecht	6	3250	0	223'400	-	-
Winterhale	2860/5200/5028	Baurecht 3272, Kreis 6	Winterfeldweg 116e	3018	Bern	Baurecht	6	3249	0	-	-	43'622
Winterhale	2860/5200/5029	Baurecht 3271, Kreis 6	Winterfeldweg 116d	3018	Bern	Baurecht	6	3248	0	203'200	-	-
Winterhale	2860/5200/5030	Baurecht 3270, Kreis 6	Winterfeldweg 116c	3018	Bern	Baurecht	6	3247	0	-	-	17'089
Winterhale	2860/5200/5031	Baurecht 3269, Kreis 6	Winterfeldweg 116b	3018	Bern	Baurecht	6	3246	0	-	-	17'089
Winterhale	2860/5200/5032	Baurecht 3268, Kreis 6	Winterfeldweg 116a	3018	Bern	Baurecht	6	3245	0	-	-	72'644
Winterhale	2860/5200/5033	Baurecht 3267, Kreis 6	Winterfeldweg 116	3018	Bern	Baurecht	6	3244	0	-	-	37'222
Winterhale	2860/5200/5034	Baurecht 4083, Kreis 6	Winterholzstrasse 59, 61	3018	Bern	Baurecht	6	313	0	-	-	579'711
Winterhale	2860/5200/5035	Baurecht 3870, Kreis 6	Winterholzstrasse 55, 57	3018	Bern	Baurecht	6	313	0	-	-	2'471'645
Winterhale	2860/5200/5036	Parzelle 733, Kreis 6	Winterfeldweg	3018	Bern	Mehrfamilienhaus	6	733	313	150	-	39'597
Winterhale	2860/5200/5037	Parzelle 313, Kreis 6	Winterholzstrasse 55-61	3018	Bern	Baurecht	6	313	13983	3'424'260	-	27'400
Winterhale	2860/5200/5038	Parzelle 2475, Kreis 6	Waldmeisterstrasse 20	3018	Bern	Mehrfamilienhaus	6	2475	931	470'900	-	0
Winterhale	2860/5200/5039	Parzelle 2255, Kreis 6	Waldmeisterstrasse 22	3018	Bern	Einfamilienhaus	6	2255	503	269'700	-	0
Winterhale	2860/5200/5040	Parzelle 2256, Kreis 6	Waldmeisterstrasse 24	3018	Bern	Einfamilienhaus	6	2256	499	218'100	-	0
Winterhale	2860/5200/5041	Parzelle 2259, Kreis 6	Waldmeisterstrasse 26	3018	Bern	Einfamilienhaus	6	2259	482	202'900	-	0
Winterhale	2860/5200/5042	Parzelle 2260, Kreis 6	Waldmeisterstrasse 24	3018	Bern	Einfamilienhaus	6	2260	628	282'700	-	0
Winterhale	2860/5200/5043	Parzelle 2474, Kreis 6	Winterfeldweg 61	3018	Bern	Einfamilienhaus	6	2474	951	577'800	-	0
Winterhale	2860/5200/5044	Parzelle 2258, Kreis 6	Winterfeldweg 65	3018	Bern	Einfamilienhaus	6	2258	513	218'100	-	0
Winterhale	2860/5200/5045	Parzelle 2257, Kreis 6	Winterfeldweg 65	3018	Bern	Einfamilienhaus	6	2257	489	218'100	-	0
Winterhale	2860/5200/5046	Parzelle 2469, Kreis 6	Winterfeldweg 66	3018	Bern	Mehrfamilienhaus	6	2469	1095	398'500	-	0
Winterhale	2860/5200/5047	Parzelle 2262, Kreis 6	Winterfeldweg 67	3018	Bern	Einfamilienhaus	6	2262	512	206'700	-	0
Winterhale	2860/5200/5048	Parzelle 2468, Kreis 6	Winterfeldweg 68	3018	Bern	Mehrfamilienhaus	6	2468	1510	416'550	-	0
Winterhale	2860/5200/5049	Parzelle 2261, Kreis 6	Winterfeldweg 69	3018	Bern	Einfamilienhaus	6	2261	509	218'100	-	0
Winterhale	2860/5200/5050	Parzelle 2471, Kreis 6	Winterfeldweg 70	3018	Bern	Mehrfamilienhaus	6	2471	950	398'500	-	0
Winterhale	2860/5200/5051	Parzelle 2264, Kreis 6	Winterfeldweg 71	3018	Bern	Einfamilienhaus	6	2264	457	202'900	-	0
Winterhale	2860/5200/5052	Parzelle 2470, Kreis 6	Winterfeldweg 72	3018	Bern	Mehrfamilienhaus	6	2470	1113	404'510	-	0
Winterhale	2860/5200/5053	Parzelle 2263, Kreis 6	Winterfeldweg 73	3018	Bern	Einfamilienhaus	6	2263	519	218'100	-	0
Winterhale	2860/5200/5054	Parzelle 2473, Kreis 6	Winterfeldweg 74	3018	Bern	Mehrfamilienhaus	6	2473	888	398'500	-	0
Winterhale	2860/5200/5055	Parzelle 2472, Kreis 6	Winterfeldweg 76	3018	Bern	Mehrfamilienhaus	6	2472	881	463'200	-	0
Winterhale	2860/5200/5056	Parzelle 2252, Kreis 6	Winterfeldweg 78	3018	Bern	Einfamilienhaus	6	2252	489	202'900	-	0
Winterhale	2860/5200/5057	Parzelle 2253, Kreis 6	Winterfeldweg 80	3018	Bern	Einfamilienhaus	6	2253	511	268'600	-	0
Winterhale	2860/5200/5058	Parzelle 2254, Kreis 6	Winterfeldweg 82	3018	Bern	Einfamilienhaus	6	2254	424	3'200	-	0
Winterhale	2860/5200/5059	Parzelle 2250, Kreis 6	Winterfeldweg 84	3018	Bern	Einfamilienhaus	6	2250	541	222'200	-	0
Winterhale	2860/5200/5060	Parzelle 2251, Kreis 6	Winterfeldweg 86	3018	Bern	Einfamilienhaus	6	2251	645	234'300	-	0
Winterhale	2860/5200/5061	Parzelle 2248, Kreis 6	Winterfeldweg 88	3018	Bern	Einfamilienhaus	6	2248	488	323'400	-	0
Winterhale	2860/5200/5062	Parzelle 2249, Kreis 6	Winterfeldweg 90	3018	Bern	Einfamilienhaus	6	2249	510	287'500	-	0
Winterhale	2860/5200/5063	Parzelle 2246, Kreis 6	Winterfeldweg 92	3018	Bern	Einfamilienhaus	6	2246	487	210'500	-	0
Winterhale	2860/5200/5064	Parzelle 2247, Kreis 6	Winterfeldweg 94	3018	Bern	Einfamilienhaus	6	2247	440	238'600	-	0
Winterhale	2860/5200/5065	Parzelle 2244, Kreis 6	Winterfeldweg 96	3018	Bern	Einfamilienhaus	6	2244	489	210'500	-	0
Winterhale	2860/5200/5066	Parzelle 2245, Kreis 6	Winterfeldweg 98	3018	Bern	Einfamilienhaus	6	2245	441	282'700	-	0
Winterhale	2860/5200/5067	Parzelle 2242, Kreis 6	Winterfeldweg 102	3018	Bern	Einfamilienhaus	6	2242	484	202'900	-	0
Winterhale	2860/5200/5068	Parzelle 2243, Kreis 6	Winterfeldweg 104	3018	Bern	Einfamilienhaus	6	2243	446	222'200	-	0
Winterhale	2860/5200/5069	Parzelle 2240, Kreis 6	Winterfeldweg 106	3018	Bern	Einfamilienhaus	6	2240	470	325'600	-	0
Winterhale	2860/5200/5070	Parzelle 2241, Kreis 6	Winterfeldweg 108	3018	Bern	Einfamilienhaus	6	2241	450	249'200	-	0

Abrechnungskreis Bezeichnung	Gebäude	Bezeichnung	Strasse	PLZ	Ortschaft	Kategorie	Kreis	Parzelle-Nr.	Parzellen grösse m²	Amtlicher Wert CHF	GVB-Wert CHF	Marktwert CHF gemäss HRM2
Winterthale	2860/5200/5071	Parzelle 2238, Kreis 6	Winterfeldweg 110	3018	Bern	Einfamilienhaus	6	2238	466	222'200	-	0
Winterthale	2860/5200/5072	Parzelle 2239, Kreis 6	Winterfeldweg 112	3018	Bern	Einfamilienhaus	6	2239	451	226'300	-	0
Winterthale	2860/5200/5073	Parzelle 3259, Kreis 6	Winterfeldweg 117c	3018	Bern	Einfamilienhaus	6	3259	110	229'000	-	0
Winterthale	2860/5200/5074	Parzelle 3227, Kreis 6	Bottigenstrasse 108	3018	Bern	Baurecht	6	3227	425	60'820	-	-
Winterthale	2860/5200/5075	Parzelle 3226, Kreis 6	Bottigenstrasse 106	3018	Bern	Baurecht	6	3226	444	63'470	-	-
Winterthale	2860/5200/5076	Parzelle 3225, Kreis 6	Bottigenstrasse 104	3018	Bern	Baurecht	6	3225	454	84'500	-	-
Winterthale	2860/5200/5077	Parzelle 3224, Kreis 6	Bottigenstrasse 102	3018	Bern	Baurecht	6	3224	549	87'620	-	-
Winterthale	2860/5200/5078	Parzelle 3295, Kreis 6	Bottigenstrasse 100	3018	Bern	Baurecht	6	3295	308	28'450	-	-
Winterthale	2860/5200/5079	Parzelle 3229, Kreis 6	Bottigenstrasse 112	3018	Bern	Baurecht	6	3229	324	75'720	-	-
Winterthale	2860/5200/5080	Parzelle 3228, Kreis 6	Bottigenstrasse 110	3018	Bern	Baurecht	6	3228	551	50'670	-	-
Winterthale	2860/5200/5081	Parzelle 3294, Kreis 6	Bottigenstrasse 98	3018	Bern	Baurecht	6	3294	387	42'750	-	-
Winterthale	2860/5200/5082	Parzelle 3293, Kreis 6	Bottigenstrasse 96, 96a	3018	Bern	Baurecht	6	3293	494	52'750	-	-
Winterthale	2860/5200/5083	Parzelle 3309, Kreis 6	Bottigenstrasse 90	3018	Bern	Baurecht	6	3309	620	98'650	-	-
Winterthale	2860/5200/5084	Parzelle 3310, Kreis 6	Bottigenstrasse 92	3018	Bern	Baurecht	6	3310	308	67'400	-	-
Winterthale	2860/5200/5085	Parzelle 3311, Kreis 6	Bottigenstrasse 94	3018	Bern	Baurecht	6	3311	422	100'390	-	-
Winterthale	2860/5200/5086	Parzelle 3134, Kreis 6	Winterfeldweg 58, 58a	3018	Bern	Baurecht	6	3134	796	212'750	-	-
Winterthale	2860/5200/5087	Parzelle 3132, Kreis 6	Winterfeldweg 54	3018	Bern	Baurecht	6	3132	465	140'670	-	-
Winterthale	2860/5200/5088	Parzelle 3133, Kreis 6	Winterfeldweg 56	3018	Bern	Baurecht	6	3133	391	77'920	-	-
Winterthale	2860/5200/5089	Parzelle 3262, Kreis 6	Winterfeldweg 117	3018	Bern	Baurecht	6	3262	286	66'250	-	-
Winterthale	2860/5200/5090	Parzelle 3261, Kreis 6	Winterfeldweg 117a	3018	Bern	Baurecht	6	3261	110	27'670	-	-
Winterthale	2860/5200/5091	Parzelle 3260, Kreis 6	Winterfeldweg 117b	3018	Bern	Baurecht	6	3260	110	21'150	-	-
Winterthale	2860/5200/5092	Parzelle 3258, Kreis 6	Winterfeldweg 117d	3018	Bern	Baurecht	6	3258	192	45'670	-	-
Winterthale	2860/5200/5093	Parzelle 3257, Kreis 6	Winterfeldweg 120c	3018	Bern	Baurecht	6	3257	184	38'650	-	-
Winterthale	2860/5200/5094	Parzelle 3256, Kreis 6	Winterfeldweg 120b	3018	Bern	Baurecht	6	3256	136	33'050	-	-
Winterthale	2860/5200/5095	Parzelle 3255, Kreis 6	Winterfeldweg 120a	3018	Bern	Baurecht	6	3255	136	26'000	-	-
Winterthale	2860/5200/5096	Parzelle 3254, Kreis 6	Winterfeldweg 120	3018	Bern	Baurecht	6	3254	282	62'950	-	-
Winterthale	2860/5200/5097	Parzelle 3253, Kreis 6	Winterfeldweg 118c	3018	Bern	Baurecht	6	3253	294	45'500	-	-
Winterthale	2860/5200/5098	Parzelle 3252, Kreis 6	Winterfeldweg 118b	3018	Bern	Baurecht	6	3252	156	37'110	-	-
Winterthale	2860/5200/5099	Parzelle 3251, Kreis 6	Winterfeldweg 118a	3018	Bern	Baurecht	6	3251	152	29'220	-	-
Winterthale	2860/5200/5100	Parzelle 3250, Kreis 6	Winterfeldweg 118	3018	Bern	Baurecht	6	3250	289	68'750	-	-
Winterthale	2860/5200/5101	Parzelle 3249, Kreis 6	Winterfeldweg 116e	3018	Bern	Baurecht	6	3249	325	51'420	-	-
Winterthale	2860/5200/5102	Parzelle 3248, Kreis 6	Winterfeldweg 116d	3018	Bern	Baurecht	6	3248	100	19'220	-	-
Winterthale	2860/5200/5103	Parzelle 3247, Kreis 6	Winterfeldweg 116c	3018	Bern	Baurecht	6	3247	100	19'220	-	-
Winterthale	2860/5200/5104	Parzelle 3246, Kreis 6	Winterfeldweg 116b	3018	Bern	Baurecht	6	3246	100	19'220	-	-
Winterthale	2860/5200/5105	Parzelle 3245, Kreis 6	Winterfeldweg 116a	3018	Bern	Baurecht	6	3245	100	81'250	-	-
Winterthale	2860/5200/5106	Parzelle 3244, Kreis 6	Winterfeldweg 116	3018	Bern	Baurecht	6	3244	204	44'470	-	-
Winterthale	2860/5200/5107	Parzelle 2427, Kreis 6	Bottigenstrasse	3018	Bern	Einfamilienhaus	6	2427	81	40	-	0
Winterthale	2860/5200/5108	Parzelle 309, Kreis 6	Bottigenstrasse	3018	Bern	Einfamilienhaus	6	309	89	40	-	0
Winterthale	2860/5200/5109	Parzelle 3308, Kreis 6	Bottigenstrasse	3018	Bern	unbebaut. Grundstück	6	3308	134	-	-	0
BR Wohnenstrasse, Eymatt	2860/5201/5000	Baurecht 4995, Kreis 6	Wohlenstrasse (Eymatt)	3027	Bern	Baurecht	6	1690	0	-	-	133'333
BR Wohnenstrasse, Eymatt	2860/5201/5001	Parzelle 1690, Kreis 6	Wohlenstrasse (Eymatt)	3027	Bern	Baurecht	6	1690	552	150'000	-	-
Wyler	2860/5202/1000	Elisabethenstrasse 53	Elisabethenstrasse 53	3014	Bern	Mehrfamilienhaus	5	0	0	-	1'500'000	3'795'381
Wyler	2860/5202/1001	Elisabethenstrasse 55	Elisabethenstrasse 55	3014	Bern	Mehrfamilienhaus	5	0	0	-	1'500'000	0
Wyler	2860/5202/1002	Elisabethenstrasse 57	Elisabethenstrasse 57	3014	Bern	Mehrfamilienhaus	5	0	0	-	1'500'000	0
Wyler	2860/5202/1003	Scheibenstrasse 51	Scheibenstrasse 51	3014	Bern	Mehrfamilienhaus	5	0	0	-	1'250'000	8'211'895
Wyler	2860/5202/1004	Scheibenstrasse 53	Scheibenstrasse 53	3014	Bern	Mehrfamilienhaus	5	0	0	-	1'850'000	0
Wyler	2860/5202/1005	Scheibenstrasse 55	Scheibenstrasse 55	3014	Bern	Mehrfamilienhaus	5	0	0	-	1'860'000	0
Wyler	2860/5202/1006	Scheibenstrasse 57	Scheibenstrasse 57	3014	Bern	Mehrfamilienhaus	5	0	0	-	2'060'000	0
Wyler	2860/5202/1007	Standstrasse 24	Standstrasse 24	3014	Bern	Mehrfamilienhaus	5	0	0	-	1'430'000	3'237'735
Wyler	2860/5202/1008	Standstrasse 26	Standstrasse 26	3014	Bern	Mehrfamilienhaus	5	0	0	-	1'300'000	0
Wyler	2860/5202/1009	Wylerfeldstrasse 35	Wylerfeldstrasse 35	3014	Bern	Mehrfamilienhaus	5	0	0	-	1'300'000	0
Wyler	2860/5202/1010	Standstrasse 28	Standstrasse 28	3014	Bern	Mehrfamilienhaus	5	0	0	-	1'488'600	3'261'954
Wyler	2860/5202/1011	Standstrasse 30	Standstrasse 30	3014	Bern	Mehrfamilienhaus	5	0	0	-	1'300'000	0
Wyler	2860/5202/1012	Wylerfeldstrasse 39	Wylerfeldstrasse 39	3014	Bern	Mehrfamilienhaus	5	0	0	-	1'300'000	0
Wyler	2860/5202/1013	Wylerfeldstrasse 40	Wylerfeldstrasse 40	3014	Bern	Mehrfamilienhaus	5	0	0	-	1'700'000	1'920'926
Wyler	2860/5202/1014	Wylerfeldstrasse 40a	Wylerfeldstrasse 40a	3014	Bern	Mehrfamilienhaus	5	0	0	-	120'000	-
Wyler	2860/5202/1015	Wylerfeldstrasse 42	Wylerfeldstrasse 42	3014	Bern	Mehrfamilienhaus	5	0	0	-	1'200'000	1'510'588
Wyler	2860/5202/1016	Wylerfeldstrasse 44	Wylerfeldstrasse 44	3014	Bern	Mehrfamilienhaus	5	0	0	-	1'700'000	1'917'950
Wyler	2860/5202/1017	Wylerfeldstrasse 41	Wylerfeldstrasse 41	3014	Bern	Mehrfamilienhaus	5	0	0	-	1'300'000	1'272'056
Wyler	2860/5202/1018	Wylerfeldstrasse 43	Wylerfeldstrasse 43	3014	Bern	Mehrfamilienhaus	5	0	0	-	1'600'000	1'744'440
Wyler	2860/5202/1019	Wylerfeldstrasse 45	Wylerfeldstrasse 45	3014	Bern	Mehrfamilienhaus	5	0	0	-	1'600'000	407'051
Wyler	2860/5202/1020	Wylerfeldstrasse 47	Wylerfeldstrasse 47	3014	Bern	Mehrfamilienhaus	5	0	0	-	1'300'000	1'251'995
Wyler	2860/5202/1021	Gemeinschaftszentrum Wylerhaus	Wylerfeldstrasse 60	3014	Bern	Industrie und Gewerbebauten	5	0	0	-	3'250'000	1'200'000
Wyler	2860/5202/1022	Wylerfeldstrasse 41a	Wylerfeldstrasse 41a	3014	Bern	Mehrfamilienhaus	5	0	0	-	120'000	-
Wyler	2860/5202/5000	Baurecht 2683, Kreis 5	Wylerfeldstrasse 81, 83, 85	3014	Bern	Baurecht gemeinnütz.	5	2707	0	-	-	1'922'223
Wyler	2860/5202/5001	Baurecht 2685, Kreis 5	Wylerfeldstrasse 52	3014	Bern	Baurecht gemeinnütz.	5	2684	0	-	-	1'173'378
Wyler	2860/5202/5002	Baurecht 2708, Kreis 5	Wylerfeldstrasse 77	3014	Bern	Baurecht gemeinnütz.	5	2707	0	-	-	1'654'445
Wyler	2860/5202/5003	Baurecht 2682, Kreis 5	Wylerfeldstrasse 78	3014	Bern	Baurecht	5	2681	0	-	-	146'089
Wyler	2860/5202/5004	Baurecht 2679, Kreis 5	Wylerfeldstrasse 50	3014	Bern	Baurecht gemeinnütz.	5	2684	0	-	-	1'339'267
Wyler	2860/5202/5005	Baurecht 2779-2, Kreis 5	Wylerfeldstrasse 7	3014	Bern	Baurecht	5	703	0	-	-	519'845
Wyler	2860/5202/5006	Baurecht 2779-1, Kreis 5	Wylerfeldstrasse 7	3014	Bern	Baurecht	5	703	0	-	-	932'111
Wyler	2860/5202/5007	Baurecht 2848, Kreis 5	Wylerfeldstrasse 11	3014	Bern	Baurecht	5	2847	0	-	-	955'045
Wyler	2860/5202/5008	Baurecht 2866, Kreis 5	Wylerfeldstrasse 58	3014	Bern	Baurecht gemeinnütz.	5	701	0	-	-	3'927'090
Wyler	2860/5202/5009	Baurecht 2828, Kreis 5	Wylerfeldstrasse 62-68	3014	Bern	Baurecht gemeinnütz.	5	1903	0	-	-	2'874'334
Wyler	2860/5202/5010	Baurecht 3112, Kreis 5	Wylerfeldstrasse 90	3014	Bern	Baurecht gemeinnütz.	5	2681	0	-	-	851'467
Wyler	2860/5202/5011	Baurecht 2659, Kreis 5	Standstrasse 50-60	3014	Bern	Baurecht gemeinnütz.	5	80	0	-	-	917'334
Wyler	2860/5202/5012	Baurecht 2670, Kreis 5	Standstrasse 44, 46, 48	3014	Bern	Baurecht gemeinnütz.	5	80	0	-	-	458'667
Wyler	2860/5202/5013	Baurecht 2717, Kreis 5	Scheibenstrasse 42a, 44	3014	Bern	Baurecht gemeinnütz.	5	80	0	-	-	194'000
Wyler	2860/5202/5014	Baurecht 2921, Kreis 5	Standstrasse 42	3014	Bern	Baurecht gemeinnütz.	5	80	0	-	-	1'763'556
Wyler	2860/5202/5015	Baurecht 3123, Kreis 5	Tankstelle Standstrasse 42	3014	Bern	Baurecht gemeinnütz.	5	80	0	-	-	43'556
Wyler	2860/5202/5016	Baurecht 3124, Kreis 5	Einfahrt EH Standstrasse 42a	3014	Bern	Baurecht gemeinnütz.	5	80	0	-	-	155'444
Wyler	2860/5202/5017	Baurecht 3126, Kreis 5	Standstrasse, Wylerfeldstrasse 24, 26 /	3014	Bern	Baurecht	5	753	0	-	-	-
Wyler	2860/5202/5018	Baurecht 3134, Kreis 5	Standstrasse, Wylerfeldstrasse 28, 30 /	3014	Bern	Baurecht	5	695	0	-	-	-
Wyler	2860/5202/5019	Baurecht 3132, Kreis 5	Wylerfeldstrasse 54	3014	Bern	Baurecht gemeinnütz.	5	2684	0	-	-	-
Wyler	2860/5202/5020	Parzelle 733, Kreis 5	Elisabethenstrasse 53, 55, 57	3014	Bern	Mehrfamilienhaus	5	733	1443	4'704'000	-	0
Wyler	2860/5202/5021	Parzelle 687, Kreis 5	Scheibenstrasse 51-57	3014	Bern	Mehrfamilienhaus	5	687	1704	7'030'700	-	0
Wyler	2860/5202/5022	Parzelle 753, Kreis 5	Standstrasse, Wylerfeldstrasse 24, 26 /	3014	Bern	Mehrfamilienhaus	5	753	1328	3'997'300	-	0
Wyler	2860/5202/5023	Parzelle 695, Kreis 5	Standstrasse, Wylerfeldstrasse 28, 30 /	3014	Bern	Mehrfamilienhaus	5	695	1321	3'951'600	-	0
Wyler	2860/5202/5024	Parzelle 688, Kreis 5	Wylerfeldstrasse 40, 42, 44	3014	Bern	Mehrfamilienhaus	5	688	1594	4'298'600	-	0
Wyler	2860/5202/5025	Parzelle 689, Kreis 5	Wylerfeldstrasse 41-47	3014	Bern	Mehrfamilienhaus	5	689	1776	5'032'800	-	0

Abrechnungskreis Bezeichnung	Gebäude	Bezeichnung	Strasse	PLZ	Ortschaft	Kategorie	Kreis	Parzelle-Nr.	Parzellen grösse m ²	Amtlicher Wert CHF	GVB-Wert CHF	Marktwert CHF gemäss HRM2
Wylser	2860/5202/5026	Parzelle 2707, Kreis 5	Wylerringstrasse 77-85	3014	Bern	Baurecht gemeinnützig.	5	2707	7803	4'099'070	-	-
Wylser	2860/5202/5027	Parzelle 2684, Kreis 5	Wylerefeldstrasse 50, 52, 54	3014	Bern	Baurecht gemeinnützig.	5	2684	4610	1'488'000	-	-
Wylser	2860/5202/5028	Parzelle 2681, Kreis 5	Wylerringstrasse 78	3014	Bern	Baurecht	5	2681	2455	1'109'620	-	-
Wylser	2860/5202/5029	Parzelle 703, Kreis 5	Wylerefeldstrasse 7	3014	Bern	Baurecht	5	703	976	1'620'770	-	-
Wylser	2860/5202/5030	Parzelle 2847, Kreis 5	Wylerefeldstrasse 11	3014	Bern	Baurecht	5	2847	769	1'047'700	-	-
Wylser	2860/5202/5031	Parzelle 701, Kreis 5	Wylerringstrasse 58	3014	Bern	Baurecht gemeinnützig.	5	701	3113	4'448'450	-	-
Wylser	2860/5202/5032	Parzelle 1903, Kreis 5	Wylerringstrasse 60-68	3014	Bern	Baurecht gemeinnützig.	5	1903	3328	3'695'010	-	-
Wylser	2860/5202/5033	Parzelle 80, Kreis 5	Standstrasse 42-60	3014	Bern	Baurecht gemeinnützig.	5	80	11510	4'375'160	-	-
Wylerefeldstrasse 8	2860/5205/1000	Wylerefeldstrasse 8	Wylerefeldstrasse 8	3014	Bern	Mehrfamilienhaus	5		0	-	2'400'000	3'260'923
Wylerefeldstrasse 8	2860/5205/5000	Parzelle 2006, Kreis 5	Wylerefeldstrasse 8	3014	Bern	Mehrfamilienhaus	5	2006	405	2'761'600	-	0
Wylerringstrasse 7	2860/5206/5000	Baurecht 3066, Kreis 5	Wylerringstrasse 7	3014	Bern	Baurecht	5	685	0	-	-	371'578
Wylerringstrasse 7	2860/5206/5001	Parzelle 685, Kreis 5	Wylerringstrasse 7	3014	Bern	Baurecht	5	685	462	422'300	-	-
Zähringerstrasse 22	2860/5207/1000	Zähringerstrasse 22, 22a	Zähringerstrasse 22, 22a	3012	Bern	Mehrfamilienhaus	2		0	-	2'862'500	3'015'927
Zähringerstrasse 22	2860/5207/5000	Parzelle 79, Kreis 2	Zähringerstrasse 22	3012	Bern	Mehrfamilienhaus	2	79	613	2'635'800	-	0
Zelgstrasse 18-28a	2860/5208/1000	Zelgstrasse 18	Zelgstrasse 18	3027	Bern	Mehrfamilienhaus	6		0	-	1'421'100	3'161'716
Zelgstrasse 18-28a	2860/5208/1001	Zelgstrasse 20	Zelgstrasse 20	3027	Bern	Mehrfamilienhaus	6		0	-	1'330'900	0
Zelgstrasse 18-28a	2860/5208/1002	Zelgstrasse 22	Zelgstrasse 22	3027	Bern	Mehrfamilienhaus	6		0	-	1'421'100	0
Zelgstrasse 18-28a	2860/5208/1003	Zelgstrasse 20a	Zelgstrasse 20a	3027	Bern	Mehrfamilienhaus	6		0	-	64'300	132'867
Zelgstrasse 18-28a	2860/5208/1004	Zelgstrasse 24	Zelgstrasse 24	3027	Bern	Mehrfamilienhaus	6		0	-	1'421'100	3'187'604
Zelgstrasse 18-28a	2860/5208/1005	Zelgstrasse 26	Zelgstrasse 26	3027	Bern	Mehrfamilienhaus	6		0	-	1'330'900	0
Zelgstrasse 18-28a	2860/5208/1006	Zelgstrasse 28	Zelgstrasse 28	3027	Bern	Mehrfamilienhaus	6		0	-	1'421'100	0
Zelgstrasse 18-28a	2860/5208/1007	Zelgstrasse 28a	Zelgstrasse 28a	3027	Bern	Mehrfamilienhaus	6		0	-	51'900	0
Zelgstrasse 18-28a	2860/5208/5000	Parzelle 3062, Kreis 6	Zelgstrasse 18-28a	3027	Bern	Mehrfamilienhaus	6	3062	4158	5'213'400	-	0
Zeughausgasse 16, Nägelligasse 5	2860/5209/1000	Zeughausgasse 16	Zeughausgasse 16	3011	Bern	Geschäftsgebäude	1		0	-	7'200'000	3'933'125
Zeughausgasse 16, Nägelligasse 5	2860/5209/1001	Nägelligasse 5	Nägelligasse 5	3011	Bern	Geschäftsgebäude	1		0	-	4'089'700	2'080'056
Zeughausgasse 16, Nägelligasse 5	2860/5209/5000	Parzelle 804, Kreis 1	Zeughausgasse 16	3011	Bern	Geschäftsgebäude	1	804	247	4'800'400	-	0
Zeughausgasse 16, Nägelligasse 5	2860/5209/5001	Parzelle 807, Kreis 1	Nägelligasse 5	3011	Bern	Geschäftsgebäude	1	807	185	3'085'500	-	0
BR Zieglerstrasse 20	2860/5210/5000	Baurecht 4070, Kreis 3	Zieglerstrasse 20	3007	Bern	Baurecht	3	3298	0	-	-	600'000
BR Zieglerstrasse 20	2860/5210/5001	Parzelle 3298, Kreis 3	Zieglerstrasse 20	3007	Bern	Baurecht	3	3298	1398	675'000	-	-
Zieglerstrasse 7, 9	2860/5211/1000	Zieglerstrasse 7	Zieglerstrasse 7	3007	Bern	Geschäftsgebäude	3		0	-	1'520'500	493'605
Zieglerstrasse 7, 9	2860/5211/1001	Zieglerstrasse 7a	Zieglerstrasse 7a	3007	Bern	Geschäftsgebäude	3		0	-	118'400	0
Zieglerstrasse 7, 9	2860/5211/1002	Zieglerstrasse 9	Zieglerstrasse 9	3007	Bern	Einfamilienhaus	3		0	-	2'550'000	560'819
Zieglerstrasse 7, 9	2860/5211/5000	Parzelle 281, Kreis 3	Zieglerstrasse 7	3007	Bern	Geschäftsgebäude	3	281	826	811'500	-	-
Zieglerstrasse 7, 9	2860/5211/5001	Parzelle 282, Kreis 3	Zieglerstrasse 9	3007	Bern	Einfamilienhaus	3	282	682	1'477'400	-	-
Zwysyigstrasse 12, 14	2860/5212/1000	Zwysyigstrasse 12	Zwysyigstrasse 12	3007	Bern	Mehrfamilienhaus	3		0	-	2'100'000	1'525'830
Zwysyigstrasse 12, 14	2860/5212/1001	Zwysyigstrasse 14	Zwysyigstrasse 14	3007	Bern	Mehrfamilienhaus	3		0	-	2'100'000	1'900'212
Zwysyigstrasse 12, 14	2860/5212/5000	Parzelle 1856, Kreis 3	Zwysyigstrasse 12, 14	3007	Bern	Mehrfamilienhaus	3	1856	1138	75'450	-	0
BR Rosshäuserstrasse 72	2860/5213/5000	Baurecht 5011, Kreis 6	Rosshäuserstrasse 72	3020	Bern	Baurecht	6	1266	0	-	-	222'222
BR Rosshäuserstrasse 72	2860/5213/5001	Parzelle 1266, Kreis 6	Rosshäuserstrasse 72	3020	Bern	Baurecht	6	1266	2500	250'000	-	-
BG Karl Staufferstrasse	2860/5214/5000	Baurecht 1993, Kreis 4	Staufferstrasse 21-31	3006	Bern	Baurecht	4	1165	0	-	-	476'800
BG Karl Staufferstrasse	2860/5214/5001	Parzelle 1165, Kreis 4	Staufferstrasse 21-31	3006	Bern	Baurecht	4	1165	1484	537'500	-	-
BR Burgernziel	2860/5215/5000	Baurecht 4569, Kreis 4	Thunstrasse	3006	Bern	Baurecht	4	1000	0	-	-	-
BR Burgernziel	2860/5215/5001	Baurecht 4570, Kreis 4	Thunstrasse	3006	Bern	Baurecht	4	1000	0	-	-	-
BR Burgernziel	2860/5215/5002	Baurecht 4571, Kreis 4	Thunstrasse	3006	Bern	Baurecht	4	1000	0	-	-	-
BR Burgernziel	2860/5215/5003	Parzelle 1000, Kreis 4	Thunstrasse 100-118	3006	Bern	Baurecht	4	1000	10491	16'491'640	-	11'375'015
Falkenplatz	2860/5216/1000	Falkenplatz 10a	Falkenplatz 10a	3012	Bern	Geschäftsgebäude	2		0	-	285'000	118'712
Falkenplatz	2860/5216/5000	Parzelle 2721, Kreis 2 Teilfläche	Falkenplatz 10a	3012	Bern	Geschäftsgebäude	2	2721	0	-	-	-
Matzenriedstrasse 94	2860/5217/5000	Baurecht 5076, Kreis 6	Matzenriedstrasse 94	3019	Bern	Baurecht	6	933	0	-	-	867'300
Matzenriedstrasse 94	2860/5217/5001	Parzelle 933, Kreis 6	Matzenriedstrasse 94	3019	Bern	Baurecht	6	933	3731	408'020	-	-
Morellhaus	2860/5218/1000	Morellhaus	Postgasse 14	3011	Bern	Wohn- und Geschäftshaus	1		0	-	5'000'000	4'145'035
Morellhaus	2860/5218/5000	Parzelle 49, Kreis 1	Postgasse 14	3011	Bern	Wohn- und Geschäftshaus	1	49	0	-	-	0
Münsterplattform 5	2860/5219/1000	Restaurant Münsterplattform	Münsterplattform 5	3011	Bern	Geschäftsgebäude	1		0	-	900'000	740'528
BR Dammweg 29	2860/5220/5000	Baurecht 2842, Kreis 5	Dammweg 29	3013	Bern	Baurecht	5	1538	0	-	-	630'889
BR Dammweg 29	2860/5220/5001	Parzelle 1538, Kreis 5	Dammweg 29	3013	Bern	Baurecht	5	1538	501	709'750	-	-
Stauffacherstrasse 80, 82	2860/5221/1000	Stauffacherstrasse 80	Stauffacherstrasse 80	3014	Bern	Geschäfts- und Wohngebäude	0		0	-	7'000'000	2'438'572
Stauffacherstrasse 80, 82	2860/5221/1001	Stauffacherstrasse 80a	Stauffacherstrasse 80a	3014	Bern	Mehrfamilienhaus	0		0	-	-	0
Stauffacherstrasse 80, 82	2860/5221/1002	Waaghau	Stauffacherstrasse 82	3014	Bern	Geschäftsgebäude	0		0	-	1'700'000	811'696
Standstrasse 32, 34	2860/5222/1000	Standstrasse 32	Standstrasse 32	3014	Bern	Wohn- und Geschäftshaus	5		0	-	2'650'000	4'767'973
Standstrasse 32, 34	2860/5222/1001	Standstrasse 32c	Standstrasse 32c	3014	Bern	Wohn- und Geschäftshaus	5		0	-	1'050'000	0
Standstrasse 32, 34	2860/5222/1002	Standstrasse 34	Standstrasse 34	3014	Bern	Wohn- und Geschäftshaus	5		0	-	2'800'000	0
Standstrasse 32, 34	2860/5222/5000	Parzelle 304, Kreis 5	Standstrasse 32, 32c, 3	3014	Bern	Wohn- und Geschäftshaus	5	304	1259	7'197'500	-	0
Viererefeld/Mittelfeld	2860/5223/5000	Parzelle 2750, Kreis 2	Engestrasse	3012	Bern	unbebaut. Grundstück	2	2750	84482	142'160	-	51'858'604
Restaurant Rosengarten	2860/5223/5001	Baurecht 2751, Kreis 2	Baurecht auf BP 1192/II	3012	Bern	Baurecht	2	2751	0	268'900	-	0
Restaurant Kleine Schanze	2860/5224/1000	Restaurant Rosengarten	Alter Aarauerstalden 31b	3013	Bern	Geschäftsgebäude	4		0	-	3'000'000	4'726'965
Brünnenstrasse 50	2860/5225/1000	Parkcafé Kleine Schanze	Bundsgasse 7	3003	Bern	Geschäftsgebäude	1		0	-	720'000	1'761'368
Brünnenstrasse 50	2860/5226/1000	Brünnenstrasse 50	Brünnenstrasse 50	3018	Bern-Bümpli	Mehrfamilienhaus	6		0	-	1'003'900	1'075'182
Brünnenstrasse 50	2860/5226/5000	Parzelle 1645, Kreis 6	Brünnenstrasse 50	3018	Bern	Mehrfamilienhaus	6	1645	814	645'700	-	0
Glockenstrasse 3, 5, 5b	2860/5227/1000	Glockenstrasse 3	Glockenstrasse 3	3018	Bern	Geschäfts- und Wohngebäude	6		0	-	473'700	235'754
Glockenstrasse 3, 5, 5b	2860/5227/1001	Glockenstrasse 5	Glockenstrasse 5	3018	Bern	Geschäfts- und Wohngebäude	6		0	-	2'086'600	936'240
Glockenstrasse 3, 5, 5b	2860/5227/1002	Glockenstrasse 5b	Glockenstrasse 5b	3018	Bern	Geschäfts- und Wohngebäude	6		0	-	157'900	71'352
Glockenstrasse 3, 5, 5b	2860/5227/5000	Parzelle 432, Kreis 6	Glockenstrasse 3, 5, 5b	3018	Bern	Geschäfts- und Wohngebäude	6	432	3637	647'100	-	0
Effingerstrasse 43	2860/5228/1000	Effingerstrasse 43	Effingerstrasse 43	3008	Bern	Mehrfamilienhaus	3		0	-	3'300'000	3'072'605
Effingerstrasse 43	2860/5228/5000	Parzelle 2595, Kreis 3	Effingerstrasse 43	3008	Bern	Mehrfamilienhaus	3	2595	322	4'144'800	-	0
Gaswerkareal	2860/5229/1000	Gaswerk Werkstatt	Sandrainstrasse 7c	3005	Bern	Industrie und Gewerbebauten	3		0	-	20'000	0
Gaswerkareal	2860/5229/1001	Gaswerk Gasmeisterhaus	Sandrainstrasse 15	3005	Bern	Industrie und Gewerbebauten	3		0	-	2'000'000	0
Gaswerkareal	2860/5229/1002	Gaswerk Trafostation	Sandrainstrasse 15c	3005	Bern	Industrie und Gewerbebauten	3		0	-	-	0
Gaswerkareal	2860/5229/1003	Gaswerk Direktorenvilla	Sandrainstrasse 17	3005	Bern	Industrie und Gewerbebauten	3		0	-	1'850'000	0
Gaswerkareal	2860/5229/1004	Gaswerk Werkstattgebäude	Sandrainstrasse 17j	3005	Bern	Industrie und Gewerbebauten	3		0	-	2'716'000	0
Gaswerkareal	2860/5229/1005	Gaswerk Schopf	Sandrainstrasse 33e	3005	Bern	Industrie und Gewerbebauten	3		0	-	30'000	0
Gaswerkareal	2860/5229/1006	Gaswerk Feuerwehrgebäude	Sandrainstrasse 39	3005	Bern	Industrie und Gewerbebauten	3		0	-	1'522'600	0
Gaswerkareal	2860/5229/1007	Gaswerk Gastankstelle	Sandrainstrasse 39a	3005	Bern	Industrie und Gewerbebauten	3		0	-	-	0
Gaswerkareal	2860/5229/5000	Parzelle 752, Kreis 3	Sandrainstrasse 7c-39a+b	3005	Bern	unbebaut. Grundstück	3	752	56006	5'783'390	-	30'758'800
Werkgasse 10, 12	2860/5230/1000	Werkgasse 10	Werkgasse 10	3018	Bern	Mehrfamilienhaus	6		0	-	1'409'900	2'864'480
Werkgasse 10, 12	2860/5230/1001	Werkgasse 12	Werkgasse 12	3018	Bern	Mehrfamilienhaus	6		0	-	2'086'600	0
Werkgasse 10, 12	2860/5230/5000	Baurecht 3945, Kreis 6	Werkgasse 10-12	3018	Bern	Baurecht	6	3945	3826	0	-	70'178
Werkgasse 10, 12	2860/5230/5001	Parzelle 3825, Kreis 6	Werkgasse 10	3018	Bern	Mehrfamilienhaus	6	3825	375	1'035'140	-	0
Werkgasse 10, 12	2860/5230/5002	Parzelle 3826, Kreis 6	Werkgasse 12	3018	Bern	Mehrfamilienhaus	6	3826	744	1'641'610	-	0
Schwarztorstrasse 72	2860/5231/1000	Schwarztorstrasse 72	Schwarztorstrasse 72	3007	Bern	Mehrfamilienhaus	3		0	-	1'804'600	2'000'000
Schwarztorstrasse 72	2860/5231/5000	Parzelle 3358, Kreis 3	Schwarztorstrasse 72	3007	Bern	Mehrfamilienhaus	3	3358	280	1'852'600	-	0
Brünnenstrasse 87, 89	2860/5232/1000	Brünnenstrasse 87	Brünnenstrasse 87	3018	Bern	Mehrfamilienhaus	6		0	-	1'070'000	1'173'859

Abrechnungskreis	Bezeichnung	Gebäude	Bezeichnung	Strasse	PLZ	Ortschaft	Kategorie	Kreis	Parzelle-Nr.	Parzellen grösse m ²	Amtlicher Wert CHF	GVB-Wert CHF	Marktwert CHF gemäss HRM2
	Brünnenstrasse 87, 89	2860/5232/1001	Brünnenstrasse 89	Brünnenstrasse 89	3018	Bern	Mehrfamilienhaus	6		0	-	1'070'000	1'214'567
	Brünnenstrasse 87, 89	2860/5232/5000	Parzelle 704, Kreis 6	Brünnenstrasse 87	3018	Bern	Mehrfamilienhaus	6	704	509	684'600	-	0
	Brünnenstrasse 87, 89	2860/5232/5001	Parzelle 703, Kreis 6	Brünnenstrasse 89	3018	Bern	Mehrfamilienhaus	6	703	481	684'600	-	0
	Stöckackerstrasse 74	2860/5233/1000	Stöckackerstrasse 74	Stöckackerstrasse 74	3018	Bern	Mehrfamilienhaus	6		0	-	700'000	1'260'000
	Stöckackerstrasse 74	2860/5233/1001	Autounterstand	Stöckackerstrasse 74a	3018	Bern	Mehrfamilienhaus	6		0	-	19'400	0
	Stöckackerstrasse 74	2860/5233/5000	Parzelle 257, Kreis 6	Stöckackerstrasse 74	3018	Bern	Mehrfamilienhaus	6	257	332	627'200	-	0
	Melchiorstrasse 9	2860/5234/1000	Melchiorstrasse 9	Melchiorstrasse 9	3027	Bern	Mehrfamilienhaus	6		0	-	4'500'000	6'496'092
	Melchiorstrasse 9	2860/5234/5000	Parzelle 3918, Kreis 6	Melchiorstrasse 9	3027	Bern	Mehrfamilienhaus	6	3918	442	4'040'340	-	0
	Sandrainstrasse 16	2860/5235/1000	Sandrainstrasse 16	Sandrainstrasse 16	3007	Bern	Mehrfamilienhaus	3		0	-	670'000	600'000
	Sandrainstrasse 16	2860/5235/5000	Parzelle 962, Kreis 3	Sandrainstrasse 16	3007	Bern	Mehrfamilienhaus	3	962	363	570'400	-	0
	Keltenstrasse 97	2860/5236/1000	Keltenstrasse 97	Keltenstrasse 97	3018	Bern	Mehrfamilienhaus	6		0	-	1'300'000	1'500'000
	Keltenstrasse 97	2860/5236/5000	Parzelle 597, Kreis 6	Keltenstrasse 97	3018	Bern	Mehrfamilienhaus	6	597	406	651'100	-	0
	Güterstrasse 12, 12a+b	2860/5237/1000	Güterstrasse 12	Güterstrasse 12	3008	Bern	Mehrfamilienhaus	3		0	-	1'887'600	6'200'000
	Güterstrasse 12, 12a+b	2860/5237/1001	Güterstrasse 12a	Güterstrasse 12a	3008	Bern	Mehrfamilienhaus	3		0	-	90'900	0
	Güterstrasse 12, 12a+b	2860/5237/1002	Güterstrasse 12b	Güterstrasse 12b	3008	Bern	Mehrfamilienhaus	3		0	-	-	0
	Güterstrasse 12, 12a+b	2860/5237/5000	Parzelle 3515, Kreis 3	Güterstrasse 12a, 12b	3008	Bern	Mehrfamilienhaus	3	3515	695	3'560'600	-	0
	Güterstrasse 16, 16a	2860/5238/1000	Güterstrasse 16	Güterstrasse 16	3008	Bern	Mehrfamilienhaus	3		0	-	2'600'000	9'000'000
	Güterstrasse 16, 16a	2860/5238/1001	Güterstrasse 16a	Güterstrasse 16a	3008	Bern	Mehrfamilienhaus	3		0	-	45'100	0
	Güterstrasse 16, 16a	2860/5238/5000	Baurecht 4136, Kreis 3	Güterstrasse 16	3008	Bern	Baurecht	3	2035	0	-	-	-
	Güterstrasse 16, 16a	2860/5238/5001	Parzelle 2035, Kreis 3	Güterstrasse 16, 16a	3008	Bern	Mehrfamilienhaus	3	2035	897	2'792'500	-	0
	Looslistrasse 31-39	2860/5239/1000	Looslistrasse 31	Looslistrasse 31	3027	Bern	Mehrfamilienhaus	6		0	-	1'900'000	4'900'000
	Looslistrasse 31-39	2860/5239/1001	Looslistrasse 33	Looslistrasse 33	3027	Bern	Mehrfamilienhaus	6		0	-	1'900'000	4'900'000
	Looslistrasse 31-39	2860/5239/1002	Looslistrasse 35	Looslistrasse 35	3027	Bern	Mehrfamilienhaus	6		0	-	1'950'000	4'900'000
	Looslistrasse 31-39	2860/5239/1003	Garagen	Looslistrasse 35a	3027	Bern	Mehrfamilienhaus	6		0	-	45'100	0
	Looslistrasse 31-39	2860/5239/1004	Looslistrasse 37	Looslistrasse 37	3027	Bern	Mehrfamilienhaus	6		0	-	1'580'000	3'550'000
	Looslistrasse 31-39	2860/5239/1005	Looslistrasse 39	Looslistrasse 39	3027	Bern	Mehrfamilienhaus	6		0	-	1'580'000	3'550'000
	Looslistrasse 31-39	2860/5239/5000	Parzelle 705, Kreis 6	Looslistrasse 31	3027	Bern	Mehrfamilienhaus	6	705	660	2'028'000	-	0
	Looslistrasse 31-39	2860/5239/5001	Parzelle 3405, Kreis 6	Looslistrasse 33	3027	Bern	Mehrfamilienhaus	6	3405	497	1'925'700	-	0
	Looslistrasse 31-39	2860/5239/5002	Parzelle 3406, Kreis 6	Looslistrasse 35	3027	Bern	Mehrfamilienhaus	6	3406	643	1'953'000	-	0
	Looslistrasse 31-39	2860/5239/5003	Parzelle 3436, Kreis 6	Looslistrasse 37	3027	Bern	Mehrfamilienhaus	6	3436	398	1'379'700	-	0
	Looslistrasse 31-39	2860/5239/5004	Parzelle 3219, Kreis 6	Looslistrasse 39	3027	Bern	Mehrfamilienhaus	6	3219	600	1'423'800	-	0
	Hallerstrasse 60	2860/5240/1000	Hallerstrasse 60	Hallerstrasse 60	3012	Bern	Mehrfamilienhaus	2		0	-	-	0
	Hallerstrasse 60	2860/5240/5000	Parzelle 1889, Kreis 2	Hallerstrasse 60	3012	Bern	Mehrfamilienhaus	2	1889	299	2'913'600	-	0
	Weberstrasse 15	2860/5241/1000	Weberstrasse 15	Weberstrasse 15	3007	Bern	Geschäftsgebäude	3		0	-	1'152'000	1'515'000
	Weberstrasse 15	2860/5241/5000	Parzelle 1545, Kreis 3	Weberstrasse 15	3007	Bern	Geschäftsgebäude	3	1545	183	1'188'700	-	0
	Weissensteinstrasse 47	2860/5242/1000	Weissensteinstrasse 47	Weissensteinstrasse 47	3007	Bern	Geschäftsgebäude	3		0	-	740'000	2'710'000
	Weissensteinstrasse 47	2860/5242/5000	Parzelle 1304, Kreis 3	Weissensteinstrasse 47	3007	Bern	Geschäftsgebäude	3	1304	610	830'500	-	0
	Studerstrasse 44-50	2860/5243/1000	Studerstrasse 44	Studerstrasse 44	3004	Bern	Wohn- und Geschäftshaus	2		0	-	800'000	800'000
	Studerstrasse 44-50	2860/5243/1001	Studerstrasse 46	Studerstrasse 46	3004	Bern	Geschäfts- und Wohngebäude	2		0	-	510'000	3'750'000
	Studerstrasse 44-50	2860/5243/1002	Studerstrasse 50a	Studerstrasse 50a	3004	Bern	Industrie und Gewerbebauten	2		0	-	91'000	0
	Studerstrasse 44-50	2860/5243/1003	Studerstrasse 48	Studerstrasse 48	3004	Bern	Mehrfamilienhaus	2		0	-	1'210'000	1'100'000
	Studerstrasse 44-50	2860/5243/1004	Studerstrasse 50	Studerstrasse 50	3004	Bern	Mehrfamilienhaus	2		0	-	1'130'000	1'100'000
	Studerstrasse 44-50	2860/5243/5000	Parzelle 2404, Kreis 2	Studerstrasse 44	3004	Bern	Wohn- und Geschäftshaus	2	2404	481	574'700	-	0
	Studerstrasse 44-50	2860/5243/5001	Parzelle 1229, Kreis 2	Studerstrasse 46, 50a	3004	Bern	Geschäfts- und Wohngebäude	2	1229	1823	512'800	-	0
	Studerstrasse 44-50	2860/5243/5002	Parzelle 2748, Kreis 2	Studerstrasse 48, 50	3004	Bern	Mehrfamilienhaus	2	2748	824	1'785'400	-	0
	Waldstätterstrasse 16	2860/5244/1000	Waldstätterstrasse 16	Waldstätterstrasse 16	3014	Bern	Mehrfamilienhaus	5		0	-	1'861'000	4'350'000
	Waldstätterstrasse 16	2860/5244/5000	Parzelle 2630, Kreis 5	Waldstätterstrasse 16	3014	Bern	Mehrfamilienhaus	5	2630	786	2'108'600	-	0
	Wylerringstrasse 52	2860/5245/1000	KITA Wylerring	Wylerringstrasse 52	3014	Bern	Geschäfts- und Wohngebäude	5		0	-	-	3'040'000
	Wylerringstrasse 52	2860/5245/5000	Parzelle 1904, Kreis 5	Wylerringstrasse 52	3014	Bern	Geschäfts- und Wohngebäude	5	1904	968	891'300	-	0
	Wylerringstrasse 52	2860/5245/5001	Parzelle 1907, Kreis 5	Wylerringstrasse 52	3014	Bern	unbebaut. Grundstück	5	1907	557	130	-	0
	Reichenbachstrasse 78	2860/5246/1000	Reichenbachstrasse 78	Reichenbachstrasse 78	3004	Bern	Geschäftsgebäude	2		0	-	800'000	1'000'000
	Reichenbachstrasse 78	2860/5246/5000	Parzelle 1672, Kreis 2	Reichenbachstrasse 78	3004	Bern	Geschäftsgebäude	2	1672	815	370'500	-	-
	Kornhaus	2860/5247/1000	Kornhaus	Kornhausplatz 18	3011	Bern	Geschäftsgebäude	1		0	-	47'750'000	13'915'911
	Kornhaus	2860/5247/5000	Parzelle 854, Kreis 1	Kornhausplatz 18	3011	Bern	Geschäftsgebäude	1	854	1275	14'251'900	-	0
	LW-Betrieb König	2860/5248/1000	Stegenweg 20	Stegenweg 20	3019	Oberbottiger	Betriebe Landwirtschaft	6		0	-	1'500'000	972'000
	LW-Betrieb König	2860/5248/1001	Stegenweg 20a	Stegenweg 20a	3019	Oberbottiger	Betriebe Landwirtschaft	6		0	-	75'000	0
	LW-Betrieb König	2860/5248/1002	Stegenweg 20b	Stegenweg 20b	3019	Oberbottiger	Betriebe Landwirtschaft	6		0	-	250'000	0
	LW-Betrieb König	2860/5248/1003	Stegenweg 20d	Stegenweg 20d	3019	Oberbottiger	Betriebe Landwirtschaft	6		0	-	13'000	0
	LW-Betrieb König	2860/5248/1004	Stegenweg 20e	Stegenweg 20e	3019	Oberbottiger	Betriebe Landwirtschaft	6		0	-	400'000	0
	LW-Betrieb König	2860/5248/1005	Stegenweg 22	Stegenweg 22	3019	Oberbottiger	Betriebe Landwirtschaft	6		0	-	900'000	0
	LW-Betrieb König	2860/5248/5000	Parzelle 1172, Kreis 6	Stegenweg 20	3019	Bern	Landw. Einz.parzelle	6	1172	95611	302'730	-	0
	LW-Betrieb Zehnder	2860/5249/1000	Matzenriedstrasse 95	Matzenriedstrasse 95	3019	Bern	Betriebe Landwirtschaft	6		0	-	790'000	2'522'276
	LW-Betrieb Zehnder	2860/5249/1001	Matzenriedstrasse 95a	Matzenriedstrasse 95a	3019	Bern	Betriebe Landwirtschaft	6		0	-	282'000	0
	LW-Betrieb Zehnder	2860/5249/1002	Matzenriedstrasse 95b	Matzenriedstrasse 95b	3019	Bern	Betriebe Landwirtschaft	6		0	-	564'000	0
	LW-Betrieb Zehnder	2860/5249/1003	Laufstall	Matzenriedstrasse 95c	3019	Bern	Betriebe Landwirtschaft	6		0	-	1'100'000	0
	LW-Betrieb Zehnder	2860/5249/5000	Parzelle 1128, Kreis 6	Margel Matzenried	3019	Bern	Landw. Einz.parzelle	6	1128	22620	10'510	-	0
	LW-Betrieb Eifenau	2860/5250/1000	Eifenauweg 110	Eifenauweg 110	3006	Bern	Betriebe Landwirtschaft	4		0	-	945'000	1'115'000
	LW-Betrieb Eifenau	2860/5250/1001	Eifenauweg 110a	Eifenauweg 110a	3006	Bern	Betriebe Landwirtschaft	4		0	-	320'000	0
	LW-Betrieb Eifenau	2860/5250/1002	Eifenauweg 110b	Eifenauweg 110b	3006	Bern	Betriebe Landwirtschaft	4		0	-	1'150'000	0
	LW-Betrieb Eifenau	2860/5250/1003	Eifenauweg 110c	Eifenauweg 110c	3006	Bern	Betriebe Landwirtschaft	4		0	-	300'000	0
	LW-Betrieb Eifenau	2860/5250/1004	Eifenauweg 110e	Eifenauweg 110e	3006	Bern	Betriebe Landwirtschaft	4		0	-	170'000	0
	LW-Betrieb Eifenau	2860/5250/5000	Parzelle 978, Kreis 4	Eifenauweg	3006	Bern	Landw. Einz.parzelle	4	978	325643	2'000'900	-	0
	Rosshäuserstrasse 21, 21a	2860/5251/1000	Rosshäuserstrasse 21	Rosshäuserstrasse 21	3020	Bern-Riedba	Betriebe Landwirtschaft	6		0	-	1'153'500	349'658
	Rosshäuserstrasse 21, 21a	2860/5251/1001	Rosshäuserstrasse 21a	Rosshäuserstrasse 21a	3020	Bern-Riedba	Betriebe Landwirtschaft	6		0	-	73'300	0
	Rosshäuserstrasse 21, 21a	2860/5251/1002	Rosshäuserstrasse 21b	Rosshäuserstrasse 21b	3020	Bern-Riedba	Betriebe Landwirtschaft	6		0	-	11'000	0
	Rosshäuserstrasse 21, 21a	2860/5251/1003	Rosshäuserstrasse 21c	Rosshäuserstrasse 21c	3020	Bern-Riedba	Betriebe Landwirtschaft	6		0	-	10'000	0
	Rosshäuserstrasse 21, 21a	2860/5251/1004	Rosshäuserstrasse 21p	Rosshäuserstrasse 21p	3020	Bern-Riedba	Betriebe Landwirtschaft	6		0	-	5'000	0
	Rosshäuserstrasse 21, 21a	2860/5251/5000	Parzelle 1307, Kreis 6	Rosshäuserstrasse 21	3020	Bern	Landw. Einz.parzelle	6	1307	33035	610'390	-	0
	LW-Betrieb Thomet	2860/5252/5000	Baurecht 4904, Kreis 6	Mannenriedstrasse 19	3020	Bern	Betriebe Landwirts.	6	4903	0	-	-	44'000
	LW-Betrieb Thomet	2860/5252/5001	Parzelle 4903, Kreis 6	Mannenriedstrasse	3020	Bern	Betriebe Landwirts.	6	4903	12890	3'820	-	0
	Bottigenstrasse 235	2860/5253/1000	Bottigenstrasse 235 Scheune	Bottigenstrasse 235	3018	Bern	Betriebe Landwirtschaft	6		0	-	609'100	0
	Einzelparzellen Bern	2860/5254/5000	Parzelle 973, Kreis 5	Kornhausstrasse	3013	Bern	Geschäftsgebäude	6		973	0	-	0
	Einzelparzellen Bern	2860/5254/5001	Parzelle 2534, Kreis 5	Kasernenstrasse 19	3013	Bern	Bürogebäude	6	2534	56	-	-	280
	Einzelparzellen Bern	2860/5254/5002	Parzelle 3986, Kreis 6	Bottigenstrasse	3019	Bern	Wohn- und Geschäftshaus	6	3986	2380	1'110	-	1'880'200
	Einzelparzellen Bern	2860/5254/5003	Parzelle 1202, Kreis 1	Wasserwerkstrasse	3011	Bern	Wohn- und Geschäftshaus	6	1202	124	42'300	-	620
	Einzelparzellen Landwirtschaft Bern	2860/5255/5000	Parzelle 815, Kreis 6	Bottigenstrasse	3019	Bern	Landw. Einz.parzelle	6	815	21859	78'220	-	116'870
	Einzelparzellen Landwirtschaft Bern	2860/5255/5001	Parzelle 982, Kreis 6	Stegenweg	3019	Bern	Landw. Einz.parzelle	6	982	41296	21'180	-	0
	Einzelparzellen Landwirtschaft Bern	2860/5255/5002	Parzelle 984, Kreis 6	Stegenweg	3019	Bern	Landw. Einz.parzelle	6	984	25025	11'080	-	0
	Einzelparzellen Landwirtschaft Bern	2860/5255/5003	Parzelle 1012, Kreis 6	Stegenweg	3019	Bern	Landw. Einz.parzelle	6	1012	3717	1'6		

Abrechnungskreis	Bezeichnung	Gebäude	Bezeichnung	Strasse	PLZ	Ortschaft	Kategorie	Kreis	Parzelle-Nr.	Parzellen grösse m ²	Amtlicher Wert CHF	GVB-Wert CHF	Marktwert CHF gemäss HRM2
Einzelparzellen Landwirtschaft Bern	2860/5255/5005		Parzelle 1603, Kreis 6	Stegenweg	3019	Bern	Landw. Einz.parzelle		1603		8'980	-	0
Einzelparzellen Landwirtschaft Bern	2860/5255/5006		Parzelle 983, Kreis 6 Wald	Stegenweg	3019	Bern	Landw. Einz.parzelle		983	5482	3'770	-	0
Einzelparzellen Landwirtschaft Bern	2860/5255/5007		Parzelle 917, Kreis 6 Hubel	Stegenweg	3019	Bern	Landw. Einz.parzelle		917	6052	3'150	-	0
Einzelparzellen Landwirtschaft Bern	2860/5255/5008		Parzelle 918, Kreis 6, Hubel	Stegenweg	3019	Bern	Landw. Einz.parzelle		918	1841	500	-	0
Einzelparzellen Landwirtschaft Bern	2860/5255/5009		Parzelle 919, Kreis 6	Stegenweg	3019	Bern	Landw. Einz.parzelle		919	12980	7'280	-	0
Einzelparzellen Landwirtschaft Bern	2860/5255/5010		Parzelle 5009 Kreis 6	Matzenriedstrasse 95	3019	Bern	Landw. Einz.parzelle		5009	35617	389'380	-	0
Einzelparzellen Landwirtschaft Bern	2860/5255/5011		Parzelle 949, Kreis 6	Matzenriedstrasse	3019	Bern	Landw. Einz.parzelle		949	11372	6'240	-	0
Einzelparzellen Landwirtschaft Bern	2860/5255/5012		Parzelle 1008, Kreis 6	Matzenriedstrasse	3019	Bern	Landw. Einz.parzelle		1008	7431	4'330	-	0
Einzelparzellen Landwirtschaft Bern	2860/5255/5013		Parzelle 1058, Kreis 6	Matzenriedstrasse	3019	Bern	Landw. Einz.parzelle		1058	21362	12'410	-	0
Einzelparzellen Landwirtschaft Bern	2860/5255/5014		Parzelle 1089, Kreis 6	Matzenriedstrasse	3019	Bern	Landw. Einz.parzelle		1089	3603	1'850	-	0
Einzelparzellen Landwirtschaft Bern	2860/5255/5015		Parzelle 1090, Kreis 6	Matzenriedstrasse	3019	Bern	Landw. Einz.parzelle		1090	7068	4'120	-	0
Einzelparzellen Landwirtschaft Bern	2860/5255/5016		Parzelle 1111, Kreis 6	Matzenriedstrasse	3019	Bern	Landw. Einz.parzelle		1111	383	200	-	0
Einzelparzellen Landwirtschaft Bern	2860/5255/5017		Parzelle 1112, Kreis 6	Matzenriedstrasse	3019	Bern	Landw. Einz.parzelle		1112	8228	4'690	-	0
Einzelparzellen Landwirtschaft Bern	2860/5255/5018		Parzelle 1319, Kreis 6	Matzenriedstrasse	3019	Bern	Landw. Einz.parzelle		1319	25934	15'150	-	0
Einzelparzellen Landwirtschaft Bern	2860/5255/5019		Parzelle 1107, Kreis 6 Eichholz	Matzenriedstrasse	3019	Bern	Landw. Einz.parzelle		1107	6318	3'220	-	0
Einzelparzellen Landwirtschaft Bern	2860/5255/5020		Parzelle 1109, Kreis 6 Eichholz	Matzenriedstrasse	3019	Bern	Landw. Einz.parzelle		1109	2539	1'550	-	0
Einzelparzellen Landwirtschaft Bern	2860/5255/5021		Parzelle 4958, Kreis 6 Eichholz	Matzenriedstrasse	3019	Bern	Landw. Einz.parzelle		4958	15325	8'960	-	0
Einzelparzellen Landwirtschaft Bern	2860/5255/5022		Parzelle 1121, Kreis 6 Matzenried	Matzenriedstrasse	3019	Bern	Landw. Einz.parzelle		1121	21128	11'550	-	111'360
Einzelparzellen Landwirtschaft Bern	2860/5255/5023		Parzelle 4629, Kreis 6 Winterhale	Matzenriedstrasse	3019	Bern	Landw. Einz.parzelle		4629	22407	12'430	-	0
Einzelparzellen Landwirtschaft Bern	2860/5255/5024		Parzelle 9, Muri	Eifenauweg	3006	Bern	Landw. Einz.parzelle		9	0	-	-	0
Einzelparzellen Landwirtschaft Bern	2860/5255/5025		Parzelle 10, Muri	Eifenauweg	3006	Bern	Landw. Einz.parzelle		10	0	-	-	0
Einzelparzellen Landwirtschaft Bern	2860/5255/5026		Parzelle 12, Muri	Eifenauweg	3006	Bern	Landw. Einz.parzelle		12	0	-	-	0
Einzelparzellen Landwirtschaft Bern	2860/5255/5027		Parzelle 13, Muri	Eifenauweg	3006	Bern	Landw. Einz.parzelle		13	0	-	-	0
Einzelparzellen Landwirtschaft Bern	2860/5255/5028		Parzelle 1946, Mühleberg	Brünnonmoos	3020	Bern	Landw. Einz.parzelle		1946	0	-	-	0
Einzelparzellen Landwirtschaft Bern	2860/5255/5029		Parzelle 1309, Kreis 6	Mannenniedstrasse	3020	Bern	Landw. Einz.parzelle		1309	51171	25'400	-	0
Einzelparzellen Landwirtschaft Bern	2860/5255/5030		Parzelle 1262, Kreis 6	Mannenniedstrasse	3020	Bern	Landw. Einz.parzelle		1262	12091	6'190	-	0
Einzelparzellen Landwirtschaft Bern	2860/5255/5031		Parzelle 31, Kreis 6	Mannenniedstrasse	3020	Bern	Landw. Einz.parzelle		31	58285	219'770	-	79'860
Einzelparzellen Landwirtschaft Bern	2860/5255/5032		Parzelle 1253, Kreis 6	Mannenniedstrasse	3020	Bern	Landw. Einz.parzelle		1253	30897	16'890	-	0
Einzelparzellen Landwirtschaft Bern	2860/5255/5033		Parzelle 122, Kreis 6	Eymatstrasse	3020	Bern	Landw. Einz.parzelle		122	779	300	-	0
Einzelparzellen Landwirtschaft Bern	2860/5255/5034		Parzelle 967	Alp Tschipparellen	3755	Horboden	Landw. Einz.parzelle		967	0	19'990	-	0
Einzelparzellen Landwirtschaft Bern	2860/5255/5035		Parzelle 274	Alp Tschipparellen	3755	Horboden	Landw. Einz.parzelle		274	10000	44'540	-	0
Einzelparzellen Landwirtschaft Bern	2860/5255/5036		Parzelle 1264, Kreis 6	Im Förstli	3020	Bern	Landw. Einz.parzelle		1264	21226	8'580	-	74'560
Einzelparzellen Landwirtschaft Bern	2860/5255/5037		Parzelle 1267, Kreis 6	Im Förstli	3020	Bern	Landw. Einz.parzelle		1267	44546	22'210	-	0
Einzelparzellen Landwirtschaft Bern	2860/5255/5038		Parzelle 5010, Kreis 6	Im Förstli	3020	Bern	Landw. Einz.parzelle		5010	27976	13'840	-	0
Einzelparzellen Landwirtschaft Bern	2860/5255/5039		Parzelle 29, Kreis 6, Gäbelbach	Gäbelbach	3027	Bern	Landw. Einz.parzelle		29	66775	22'330	-	71'490
Einzelparzellen Landwirtschaft Bern	2860/5255/5040		Parzelle 4339, Kreis 6 Gäbelbach	Gäbelbach	3027	Bern	Landw. Einz.parzelle		4339	39463	12'310	-	98'220
Einzelparzellen Landwirtschaft Bern	2860/5255/5041		Parzelle 3670, Kreis 6 Gäbelbach	Gäbelbach	3027	Bern	Landw. Einz.parzelle		3670	82774	39'250	-	232'320
Einzelparzellen Landwirtschaft Bern	2860/5255/5042		Parzelle 62, Kreis 6	Obermatt	3027	Bern	Landw. Einz.parzelle		62	36873	16'600	-	216'990
Einzelparzellen Landwirtschaft Bern	2860/5255/5043		Parzelle 3891, Kreis 6	Obermatt	3027	Bern	Landw. Einz.parzelle		3891	87795	53'040	-	521'860
Einzelparzellen Landwirtschaft Bern	2860/5255/5044		Parzelle 64, Kreis 6	Schlyfacher	3027	Bern	Landw. Einz.parzelle		64	67043	38'350	-	399'410
Einzelparzellen Landwirtschaft Bern	2860/5255/5045		Parzelle 2237, Kreis 6	Schlyfacher	3027	Bern	Landw. Einz.parzelle		2237	8645	4'680	-	50'540
Einzelparzellen Landwirtschaft Bern	2860/5255/5046		Parzelle 904, Kreis 6 Eichholz	Eichholz	3020	Bern	Landw. Einz.parzelle		904	419	-	-	2'500
Einzelparzellen Landwirtschaft Bern	2860/5255/5047		Parzelle 909, Kreis 6 Eichholz	Eichholz	3020	Bern	Landw. Einz.parzelle		909	4563	2'570	-	22'380
Einzelparzellen Landwirtschaft Bern	2860/5255/5048		Parzelle 910, Kreis 6 Eichholz	Eichholz	3020	Bern	Landw. Einz.parzelle		910	2210	1'410	-	10'680
Einzelparzellen Landwirtschaft Bern	2860/5255/5049		Parzelle 4810, Kreis 6 Riedere	Riedere	3027	Bern	Landw. Einz.parzelle		4810	17078	7'770	-	98'090
Einzelparzellen Landwirtschaft Bern	2860/5255/5050		Parzelle 4641, Kreis 6	Niederbottigenweg (Flurweg)	3027	Bern	Landw. Einz.parzelle		4641	0	-	-	0
Einzelparzellen Landwirtschaft Bern	2860/5255/5051		Parzelle 4643, Kreis 6	Winterholzstrasse	3027	Bern	Landw. Einz.parzelle		4643	0	-	-	0
Einzelparzellen Landwirtschaft Bern	2860/5255/5052		Parzelle 4644, Kreis 6	Flurweg Winterhale	3027	Bern	Landw. Einz.parzelle		4644	0	-	-	0
Einzelparzellen Landwirtschaft Bern	2860/5255/5053		Parzelle 4645, Kreis 6	Flurweg Winterhale	3027	Bern	Landw. Einz.parzelle		4645	0	-	-	0
Einzelparzellen Landwirtschaft Bern	2860/5255/5054		Parzelle 4647, Kreis 6	Niederbottigenweg (Flurweg)	3027	Bern	Landw. Einz.parzelle		4647	0	-	-	0
Einzelparzellen Landwirtschaft Bern	2860/5255/5055		Parzelle 1126, Kreis 6	Matzenriedstrasse	3019	Bern	Landw. Einz.parzelle		1126	876	470	-	1'111
Einzelparzellen Landwirtschaft Bern	2860/5255/5056		Parzelle 1005, Kreis 6	Niederbottigen	3018	Bern	Landw. Einz.parzelle		1005	7507	307'900	-	39'410
Einzelparzellen Landwirtschaft Bern	2860/5255/5057		Parzelle 4627, Kreis 6	Niederbottigen	3018	Bern	Landw. Einz.parzelle		4627	1322	1'300	-	18'600
Einzelparzellen Landwirtschaft Bern	2860/5255/5058		Parzelle 4628, Kreis 6	Niederbottigen	3018	Bern	Landw. Einz.parzelle		4628	16763	9'580	-	22'400
Einzelparzellen Landwirtschaft Bern	2860/5255/5059		Parzelle 839, Kreis 6	Bärschenmösi	3027	Bern	Landw. Einz.parzelle		839	7401	3'570	-	38'860
Einzelparzellen Landwirtschaft Bern	2860/5255/5060		Parzelle 1027, Kreis 6	Bösstauden	3019	Bern	Landw. Einz.parzelle		1027	37336	21'480	-	196'300
Einzelparzellen Landwirtschaft Bern	2860/5255/5061		Parzelle 836, Kreis 6	Bösstauden	3019	Bern	Landw. Einz.parzelle		836	32992	18'910	-	0
Einzelparzellen Landwirtschaft Bern	2860/5255/5062		Parzelle 821, Kreis 6	Chrummacher	3019	Bern	Landw. Einz.parzelle		821	4464	2'110	-	17'662
Einzelparzellen Landwirtschaft Bern	2860/5255/5063		Parzelle 822, Kreis 6	Chrummacher	3019	Bern	Landw. Einz.parzelle		822	4875	2'310	-	19'900
Einzelparzellen Landwirtschaft Bern	2860/5255/5064		Parzelle 1305, Kreis 6	Im Hasli	3020	Bern	Landw. Einz.parzelle		1305	22128	10'810	-	0
Einzelparzellen Landwirtschaft Bern	2860/5255/5065		Parzelle 4630, Kreis 6	Höchacher	3018	Bern	Landw. Einz.parzelle		4630	21974	12'260	-	129'200
Einzelparzellen Landwirtschaft Bern	2860/5255/5066		Parzelle 3877, Kreis 6	Moos	3018	Bern	Landw. Einz.parzelle		3877	40056	23'420	-	168'240
Einzelparzellen Landwirtschaft Bern	2860/5255/5067		Parzelle 1188, Kreis 6	Moosbach am Moosweg	3018	Bern	Landw. Einz.parzelle		1188	1266	-	-	0
Einzelparzellen Landwirtschaft Bern	2860/5255/5068		Parzelle 4642, Kreis 6	Flurweg Hächacher	3018	Bern	Landw. Einz.parzelle		4642	0	-	-	0
Einzelparzellen Landwirtschaft Bern	2860/5255/5069		Parzelle 4646, Kreis 6	Niederbottigenweg (Flurweg)	3018	Bern	Landw. Einz.parzelle		4646	0	-	-	0
Einzelparzellen Landwirtschaft Bern	2860/5255/5070		Parzelle 1178, Kreis 6	Moosweg	3018	Bern	Landw. Einz.parzelle		1178	26430	10'420	-	111'010
Einzelparzellen Landwirtschaft Bern	2860/5255/5071		Parzelle 1314, Kreis 6	Matzenriedstrasse	3019	Bern	Landw. Einz.parzelle		1314	18193	10'390	-	80'370
Einzelparzellen Landwirtschaft Bern	2860/5255/5072		Parzelle 1412, Kreis 6	Oberbottigenweg	3020	Bern	Landw. Einz.parzelle		1412	7156	4'170	-	40'700
Einzelparzellen Landwirtschaft Bern	2860/5255/5073		Parzelle 3511, Kreis 6 Riedstyle	Riedbach	3020	Bern	Landw. Einz.parzelle		3511	6613	3'850	-	36'690
Einzelparzellen Landwirtschaft Bern	2860/5255/5074		Parzelle 1326, Kreis 6, Nüechtere	Riedbach	3020	Bern	Landw. Einz.parzelle		1326	11022	6'430	-	54'120
Einzelparzellen Landwirtschaft Bern	2860/5255/5075		Parzelle 3701, Kreis 6 Sandacker	Sandacker	3027	Bern	Landw. Einz.parzelle		3701	16375	7'680	-	71'280
Einzelparzellen Landwirtschaft Bern	2860/5255/5076		Parzelle 877, Kreis 6 Pfaffenmatt	Pfaffenmatt	3027	Bern	Landw. Einz.parzelle		877	9609	5'600	-	52'470
Einzelparzellen Landwirtschaft Bern	2860/5255/5077		Parzelle 3957, Kreis 6 Pfaffenmatt	Pfaffenmatt	3027	Bern	Landw. Einz.parzelle		3957	34285	17'400	-	192'070
Einzelparzellen Landwirtschaft Bern	2860/5255/5078		Parzelle 3, Kreis 6 Salisacker	Salisacker	3008	Bern	Landw. Einz.parzelle		3	34788	14'930	-	133'940
Einzelparzellen Landwirtschaft Bern	2860/5255/5079		Parzelle 115, Kreis 6 Salisacker	Salisacker	3008	Bern	Landw. Einz.parzelle		115	25585	7'100	-	35'180
Einzelparzellen Landwirtschaft Bern	2860/5255/5080		Parzelle 1163, Kreis 6 Salisacker	Salisacker	3008	Bern	Landw. Einz.parzelle		1163	16955	6'530	-	99'700
Einzelparzellen Landwirtschaft Bern	2860/5255/5081		Parzelle 4065, Kreis 6 Buchweg	Buchweg	3020	Bern	Landw. Einz.parzelle		4065	22964	13'400	-	128'600
Einzelparzellen Landwirtschaft Bern	2860/5255/5082		Parzelle 2341, Kreis 2 Mittelfeld	Mittelfeld	3012	Bern	Landw. Einz.parzelle		2341	27860	18'940	-	56'890
Einzelparzellen Landwirtschaft Bern	2860/5255/5083		Parzelle 5043, Kreis 6	Bottigenstrasse	3019	Bern	Landw. Einz.parzelle		5043	401	200	-	620
BR Gurten	2860/5256/5000		Baurecht 9944	Gurten-Kulm	3084	Wabern	Baurecht		9943	0	-	-	-
BR Gurten	2860/5256/5001		Baurecht 9653	Gurten-Kulm	3084	Wabern	Baurecht		1419	0	-	-	-
BR Gurten	2860/5256/5002		Parzelle 1419	Gurten-Kulm	3084	Wabern	Baurecht		1419	125533	164'390	-	-
BR Gurten	2860/5256/5003		Parzelle 9943	Gurten-Kulm	3084	Wabern	Baurecht		9943	0	-	-	-
BR Gurtenbahn-Parking	2860/5257/5000		Baurecht 7225	Grosswabern	3084	Wabern	Baurecht		1865	0	-	-	248'422
BR Gurtenbahn-Parking	2860/5257/5001		Parzelle 1865	Dorfstrasse 37	3084	Wabern	Baurecht		1865	0	-	-	-
Einzelparzellen Grosswabern	2860/5258/5000		Parzelle 1862	Grosswabern	3084	Wabern	Landw. Einz.parzelle		1862	0	-	-	11'695
BR Gurtenbahn	2860/5259/5000		Baurecht 6568	Gurten-Bahn	3084	Wabern	Baurecht		1419	0	-	-	143'311
Mättelrain 15, Gurten	2860/5260/1000		Mättelrain 15, Gurten	Mättelrain 15	3084	Wabern	Industrie und Gewerbebauten		0	-	-	462'500	130'667
Mättelrain 15, Gurten	2860/5260/5000		Parzelle 10165	Mättelrain 15	3084	Wabern	Industrie und Gewerbebauten		10165	0	-	-	0
LW-Betrieb Andrist	2860/5261/5000		Baurecht 10442	Gurtenstrasse	3084	Wabern	Betriebe Landwirts.		883</				

Abrechnungskreis Bezeichnung	Gebäude	Bezeichnung	Strasse	PLZ	Ortschaft	Kategorie	Kreis	Parzelle-Nr.	Parzellen grösse m ²	Amtlicher Wert CHF	GVB-Wert CHF	Marktwert CHF gemäss HRM2
LW-Betrieb Andrist	2860/5261/5001	Baurecht 10443	Gurtenstrasse	3084	Wabern	Betriebe Landwirts.		2986	0	-	-	0
LW-Betrieb Andrist	2860/5261/5002	Baurecht 10444	Gurtenstrasse	3084	Wabern	Betriebe Landwirts.		884+2982	0	-	-	0
LW-Betrieb Andrist	2860/5261/5003	Parzelle 883	Gurtenstrasse	3084	Wabern	Landw. Einz.parzelle		883	0	-	-	0
LW-Betrieb Andrist	2860/5261/5004	Parzelle 884	Alter Kirchenweg 2	3084	Wabern	Landw. Einz.parzelle		884	0	-	-	0
LW-Betrieb Andrist	2860/5261/5005	Parzelle 2982	Gurtenstrasse 130	3084	Wabern	Landw. Einz.parzelle		2982	0	-	-	0
Alter Kirchweg 3	2860/5262/1000	Alter Kirchweg 3	Alter Kirchweg 3	3084	Wabern	Bauernhaus		0	-	1'600'000	-	356'519
Alter Kirchweg 3	2860/5262/1001	Alter Kirchweg 3a	Alter Kirchweg 3a	3084	Wabern	Bauernhaus		0	-	135'000	-	0
Alter Kirchweg 3	2860/5262/5000	Parzelle 885	Alter Kirchweg 3	3084	Wabern	Bauernhaus		885	0	-	-	0
Einzelparzellen Landwirtschaft Köniz	2860/5263/5000	Parzelle 886	Gurtenstrasse	3084	Wabern	Landw. Einz.parzelle		886	0	-	-	0
Einzelparzellen Landwirtschaft Köniz	2860/5263/5001	Parzelle 888	Gurtenstrasse	3084	Wabern	Landw. Einz.parzelle		888	0	-	-	0
Einzelparzellen Landwirtschaft Köniz	2860/5263/5002	Parzelle 897	Gurtenstrasse	3084	Wabern	Landw. Einz.parzelle		897	0	-	-	0
Einzelparzellen Landwirtschaft Köniz	2860/5263/5003	Parzelle 901	Gurtenstrasse	3084	Wabern	Landw. Einz.parzelle		901	0	-	-	0
Einzelparzellen Landwirtschaft Köniz	2860/5263/5004	Parzelle 902	Gurtenstrasse	3084	Wabern	Landw. Einz.parzelle		902	0	-	-	0
Einzelparzellen Landwirtschaft Köniz	2860/5263/5005	Parzelle 905	Gurtenstrasse	3084	Wabern	Landw. Einz.parzelle		905	0	-	-	0
Einzelparzellen Landwirtschaft Köniz	2860/5263/5006	Parzelle 2984	Gurtenstrasse	3084	Wabern	Landw. Einz.parzelle		2984	0	-	-	0
Einzelparzellen Landwirtschaft Köniz	2860/5263/5007	Parzelle 894	Gurtenstrasse	3084	Wabern	Landw. Einz.parzelle		894	0	-	-	0
Einzelparzellen Landwirtschaft Köniz	2860/5263/5008	Parzelle 2981	Gurtenstrasse	3084	Wabern	Landw. Einz.parzelle		2981	0	-	-	0
Einzelparzellen Landwirtschaft Köniz	2860/5263/5009	Parzelle 2985	Gurtenstrasse	3084	Wabern	Landw. Einz.parzelle		2985	0	-	-	0
Einzelparzellen Landwirtschaft Köniz	2860/5263/5010	Parzelle 2987	Gurtenstrasse	3084	Wabern	Landw. Einz.parzelle		2987	0	-	-	0
Einzelparzellen Landwirtschaft Köniz	2860/5263/5011	Parzelle 2988	Gurtenstrasse	3084	Wabern	Landw. Einz.parzelle		2988	0	-	-	0
Einzelparzellen Landwirtschaft Köniz	2860/5263/5012	Parzelle 2989	Gurtenstrasse	3084	Wabern	Landw. Einz.parzelle		2989	0	-	-	0
Einzelparzellen Landwirtschaft Köniz	2860/5263/5013	Parzelle 2990	Gurtenstrasse	3084	Wabern	Landw. Einz.parzelle		2990	0	-	-	0
Einzelparzellen Landwirtschaft Köniz	2860/5263/5014	Parzelle 2986	Gurtenstrasse	3084	Wabern	Landw. Einz.parzelle		2986	0	-	-	0
Einzelparzellen Landwirtschaft Köniz	2860/5263/5015	Parzelle 3512, Vogelloch	Gurtenstrasse	3084	Wabern	Landw. Einz.parzelle		3512	0	-	-	0
Einzelparzellen Landwirtschaft Köniz	2860/5263/5016	Parzelle 895	Gurtenstrasse	3084	Wabern	Landw. Einz.parzelle		895	0	-	-	0
Einzelparzellen Landwirtschaft Köniz	2860/5263/5017	Parzelle 896	Gurtenstrasse	3084	Wabern	Landw. Einz.parzelle		896	0	-	-	0
Einzelparzellen Landwirtschaft Köniz	2860/5263/5018	Parzelle 72, Köniz	Köniz	3098	Köniz	Landw. Einz.parzelle		72	4565	-	-	12'780
Einzelparzellen Landwirtschaft Köniz	2860/5263/5019	Parzelle 2651, Köniz	Köniz	3098	Köniz	Landw. Einz.parzelle		2651	39935	-	-	0
Einzelparzellen Landwirtschaft Köniz	2860/5263/5020	Parzelle 3511, Köniz	Köniz	3098	Köniz	Landw. Einz.parzelle		3511	35676	-	-	0
Flugplatz Belp	2860/5264/5000	Baurecht 2530, Belp	Flugplatz Belp	3123	Belp	Baurecht		1372	0	-	-	76'950
Flugplatz Belp	2860/5264/5001	Baurecht 2289, Belp	Flugplatz Belp	3123	Belp	Baurecht		1372	0	-	-	401'178
Flugplatz Belp	2860/5264/5002	Baurecht 2531, Belp	Flugplatz Belp	3123	Belp	Baurecht		1372	0	-	-	181'178
Flugplatz Belp	2860/5264/5003	Baurecht 2529, Belp	Flugplatz Belp	3123	Belp	Baurecht		1372	0	-	-	1'717'067
Flugplatz Belp	2860/5264/5004	Baurecht 2681, Belp	Flugplatz Belp	3123	Belp	Baurecht		1372	0	-	-	4'052'935
Flugplatz Belp	2860/5264/5005	Baurecht 1714, Belp	Flugplatz Belp	3123	Belp	Baurecht		1713	0	-	-	1'907'312
Flugplatz Belp	2860/5264/5006	Baurecht 3188, Belp	Flugplatz Belp	3123	Belp	Baurecht		431	0	-	-	143'836
Flugplatz Belp	2860/5264/5007	Baurecht 3197, Belp	Flugplatz Belp	3123	Belp	Baurecht		370	0	-	-	-
Flugplatz Belp	2860/5264/5008	Baurecht 3198, Belp	Flugplatz Belp	3123	Belp	Baurecht		1372, 431	0	-	-	-
Flugplatz Belp	2860/5264/5009	Baurecht 3297, Belp	Flugplatzstrasse	3123	Belp	Baurecht		3296	0	-	-	73'778
Flugplatz Belp	2860/5264/5010	Baurecht 3295, Belp	Flugplatzstrasse	3123	Belp	Baurecht		1372	0	-	-	302'444
Flugplatz Belp	2860/5264/5011	Parzelle 1372, Belp	Flugplatz Belp	3123	Belp	Baurecht		1372	427683	10'447'420	-	720'589
Flugplatz Belp	2860/5264/5012	Parzelle 732, Belp	Flugplatz Belp	3123	Belp	Baurecht		732	0	-	-	-
Flugplatz Belp	2860/5264/5013	Parzelle 431, Belp	Flugplatz Belp	3123	Belp	Baurecht		431	0	-	-	-
Flugplatz Belp	2860/5264/5014	Parzelle 182, Belp	Flugplatz Belp	3123	Belp	Baurecht		182	0	-	-	-
Flugplatz Belp	2860/5264/5015	Parzelle 1713, Belp	Flugplatzstrasse	3123	Belp	Baurecht		1713	12872	2'150'820	-	-
Flugplatz Belp	2860/5264/5016	Parzelle 2981, Belp	Flugplatzstrasse	3123	Belp	unbebaut. Grundstück		2981	0	-	-	0
Flugplatz Belp	2860/5264/5017	Parzelle 1648, Belp	Flugplatzstrasse	3123	Belp	Baurecht		1648	0	-	-	-
Flugplatz Belp	2860/5264/5018	Parzelle 3296, Belp	Flugplatzstrasse	3123	Belp	Baurecht		3296	0	-	-	830'000
Flugplatz Belp	2860/5264/5019	Parzelle 370, Belp	Buechrain	3123	Belp	Landw. Einz.parzelle		370	0	-	-	32'533
Baurechte Stockmatt	2860/5265/5000	Baurecht 3220	Eichholzweg	3123	Belp	Baurecht		3219	0	-	-	1'045'934
Baurechte Stockmatt	2860/5265/5001	Baurecht 3222	Eichholzweg	3123	Belp	Baurecht		2260	0	-	-	777'145
Baurechte Stockmatt	2860/5265/5002	Parzelle 3219	Eichholzweg	3123	Belp	Baurecht		3219	0	-	-	-
Baurechte Stockmatt	2860/5265/5003	Parzelle 2260	Eichholzweg	3123	Belp	Baurecht		2260	0	-	-	-
LW-Betrieb Blenz	2860/5266/5000	Baurecht 2974	Eichholz	3123	Belp	Baurecht		2973	0	-	-	-
LW-Betrieb Blenz	2860/5266/5001	Parzelle 2973	Eichholz	3123	Belp	Betriebe Landwirts.		2973	0	-	-	3'820
BR LW Ringenberg Stockmatt	2860/5267/5000	Baurecht 2972	Stockmatt 847, 849	3123	Belp	Betriebe Landwirts.		2970	0	-	-	0
BR LW Ringenberg Stockmatt	2860/5267/5001	Parzelle 2970	Stockmatt 847, 849	3123	Belp	Betriebe Landwirts.		2970	0	-	-	8'358
BR LW Ringenberg Einschlag	2860/5268/5000	Baurecht und Quellenrecht 260, B	BR und Quellenrecht 260/Belp	3123	Belp	Baurecht		260-004	0	-	-	-
BR LW Ringenberg Einschlag	2860/5268/5001	Baurecht 3178	Einschlagweg 918, 918a-	3123	Belp	Betriebe Landwirts.		1019	0	-	-	138'333
Einzelparzellen Landwirtschaft Belp	2860/5269/5000	Parzelle 33	Grossmatt	3123	Belp	Landw. Einz.parzelle		33	0	-	-	6'747
Einzelparzellen Landwirtschaft Belp	2860/5269/5001	Parzelle 347	Einschlag	3123	Belp	Landw. Einz.parzelle		347	112893	1'224'920	-	87'729
Einzelparzellen Landwirtschaft Belp	2860/5269/5002	Parzelle 1019	Einschlag	3123	Belp	Landw. Einz.parzelle		1019	0	-	-	277'253
Einzelparzellen Landwirtschaft Belp	2860/5269/5003	Parzelle 1020	Einschlag	3123	Belp	Landw. Einz.parzelle		1020	117156	92'980	-	80'758
Einzelparzellen Landwirtschaft Belp	2860/5269/5004	Parzelle 2261	Eichholz	3123	Belp	Landw. Einz.parzelle		2261	0	-	-	732'160
Einzelparzellen Landwirtschaft Belp	2860/5269/5005	Parzelle 2971	Stockmatt	3123	Belp	Landw. Einz.parzelle		2971	0	-	-	6'754
Einzelparzellen Landwirtschaft Belp	2860/5269/5006	Parzelle 2969	Stockmatt	3123	Belp	Landw. Einz.parzelle		2969	0	-	-	40'311
Einzelparzellen Landwirtschaft Belp	2860/5269/5007	Parzelle 3261	Diverse	3123	Belp	Landw. Einz.parzelle		3261	101987	50'870	-	0
BR Kehrsatz	2860/5270/5000	Baurecht 590	Eichenrain 15	3122	Kehrsatz	Baurecht		589	0	-	-	111'556
BR Kehrsatz	2860/5270/5001	Baurecht 582	Heckenrain 5	3122	Kehrsatz	Baurecht		575	0	-	-	168'000
BR Kehrsatz	2860/5270/5002	Baurecht 581	Heckenrain 12	3122	Kehrsatz	Baurecht		574	0	-	-	162'133
BR Kehrsatz	2860/5270/5003	Baurecht 591	Eichenrain 13	3122	Kehrsatz	Baurecht		568	0	-	-	118'133
BR Kehrsatz	2860/5270/5004	Baurecht 586	Heckenrain 8	3122	Kehrsatz	Baurecht		567	0	-	-	146'200
BR Kehrsatz	2860/5270/5005	Baurecht 619	Heckenrain 2	3122	Kehrsatz	Baurecht		566	0	-	-	139'533
BR Kehrsatz	2860/5270/5006	Baurecht 620	Eichenrain 23-41	3122	Kehrsatz	Baurecht		177	0	-	-	724'000
BR Kehrsatz	2860/5270/5007	Baurecht 604	Sandbühlstrasse 38	3122	Kehrsatz	Baurecht		564	0	-	-	214'778
BR Kehrsatz	2860/5270/5008	Baurecht 603	Heckenrain 3	3122	Kehrsatz	Baurecht		588	0	-	-	142'666
BR Kehrsatz	2860/5270/5009	Baurecht 585	Heckenrain 10	3122	Kehrsatz	Baurecht		573	0	-	-	150'666
BR Kehrsatz	2860/5270/5010	Baurecht 1106	Selhofen 41c	3122	Kehrsatz	Baurecht		1105	0	-	-	27'733
BR Kehrsatz	2860/5270/5011	Parzelle 297, Kehrsatz	Undere Breitenacher	3122	Kehrsatz	Landw. Einz.parzelle		297	0	-	-	37'733
BR Kehrsatz	2860/5270/5012	Parzelle 589, Kehrsatz	Eichenrain 15	3122	Kehrsatz	Baurecht		589	0	-	-	-
BR Kehrsatz	2860/5270/5013	Parzelle 575, Kehrsatz	Heckenrain 5	3122	Kehrsatz	Baurecht		575	0	-	-	-
BR Kehrsatz	2860/5270/5014	Parzelle 574, Kehrsatz	Heckenrain 12	3122	Kehrsatz	Baurecht		574	768	180'920	-	-
BR Kehrsatz	2860/5270/5015	Parzelle 568, Kehrsatz	Eichenrain 13	3122	Kehrsatz	Baurecht		568	0	-	-	-
BR Kehrsatz	2860/5270/5016	Parzelle 567, Kehrsatz	Heckenrain 8	3122	Kehrsatz	Baurecht		567	0	-	-	-
BR Kehrsatz	2860/5270/5017	Parzelle 566, Kehrsatz	Heckenrain 2	3122	Kehrsatz	Baurecht		566	0	-	-	-
BR Kehrsatz	2860/5270/5018	Parzelle 177, Kehrsatz	Eichenrain 23-41	3122	Kehrsatz	Baurecht		177	0	-	-	-
BR Kehrsatz	2860/5270/5019	Parzelle 564, Kehrsatz	Sandbühlstrasse 38	3122	Kehrsatz	Baurecht		564	0	-	-	-
BR Kehrsatz	2860/5270/5020	Parzelle 588, Kehrsatz	Heckenrain 3	3122	Kehrsatz	Baurecht		588	0	-	-	-
BR Kehrsatz	2860/5270/5021	Parzelle 573, Kehrsatz	Heckenrain 10	3122	Kehrsatz	Baurecht		573	0	-	-	-
BR Kehrsatz	2860/5270/5022	Parzelle 1105, Kehrsatz	Selhofen 41c	3122	Kehrsatz	Baurecht		1105	0	-	-	-

Abrechnungskreis Bezeichnung	Gebäude	Bezeichnung	Strasse	PLZ	Ortschaft	Kategorie	Kreis	Parzelle-Nr.	Parzellen grösse m ²	Antlicher Wert CHF	GVB-Wert CHF	Marktwert CHF gemäss HRM2
Klinik Selhofen	2860/5271/1000	Klinik Selhofen	Selhofen 31	3122	Kehrsatz	Industrie und Gewerbebauten			0	-	2'537'800	2'479'695
Klinik Selhofen	2860/5271/1001	Nebengebäude	Selhofen 31a	3122	Kehrsatz	Industrie und Gewerbebauten			0	-	50'000	0
Klinik Selhofen	2860/5271/5000	Parzelle 1226	Selhofen 31	3122	Kehrsatz	Industrie und Gewerbebauten	1226	0	-	-	-	0
Spycher + Rainhaus	2860/5272/1000	Rainhaus Engelsberg	Düfliweg 7	3086	Engelsberg	Mehrfamilienhaus			0	-	960'000	247'346
Spycher + Rainhaus	2860/5272/1001	Hubelweg 6	Hubelweg 6	3086	Engelsberg	Mehrfamilienhaus			0	-	290'000	37'911
Bauernhaus + Stockli Hubel	2860/5273/1000	Hubelweg 5	Hubelweg 5	3086	Engelsberg	Bauernhaus			0	-	2'300'000	931'600
Bauernhaus + Stockli Hubel	2860/5273/1001	Stockli	Hubelweg 9	3086	Engelsberg	Bauernhaus			0	-	480'000	164'400
Bauernhaus + Stockli Hubel	2860/5273/5000	Parzelle 28, Kreis 2	Hubelweg 5, 9	3086	Engelsberg	Bauernhaus	28	4444	707'820	-	-	0
Sternen-/Weierhaus Kühlewil	2860/5274/1000	Sternenhaus Kühlewil	Kühlewilstrasse 6	3086	Engelsberg	Mehrfamilienhaus			0	-	-	390'309
Sternen-/Weierhaus Kühlewil	2860/5274/1001	Weierhaus Kühlewil	Kühlewilstrasse 8	3086	Engelsberg	Mehrfamilienhaus			0	-	-	312'691
Sternen-/Weierhaus Kühlewil	2860/5274/5000	Parzelle 422	Kühlewilstrasse 6, 8	3086	Engelsberg	Mehrfamilienhaus	422	0	-	-	-	0
LW-Betrieb Dreier Kühlewil	2860/5275/1000	Kühlewil 49	Kühlewil 49	3086	Engelsberg	Betriebe Landwirtschaft			0	-	-	-
LW-Betrieb Dreier Kühlewil	2860/5275/5000	Baurecht 395	Kühlewilstrasse 12-24	3086	Engelsberg	Betriebe Landwirts.	22	0	-	-	-	0
LW-Betrieb Dreier Kühlewil	2860/5275/5001	Baurecht 396	Kühlewilstrasse	3086	Engelsberg	Betriebe Landwirts.	22	0	-	-	-	0
LW-Betrieb Dreier Kühlewil	2860/5275/5002	Parzelle 22	Kühlewilstrasse	3086	Engelsberg	Betriebe Landwirts.	22	0	-	-	-	2'113'584
LW-Betrieb Dreier Kühlewil	2860/5275/5003	Parzelle 377	Kühlewilstrasse	3086	Engelsberg	Landw. Einz.parzelle	377	0	-	-	-	0
LW-Betrieb Dreier Kühlewil	2860/5275/5004	Parzelle 29	Kühlewilstrasse	3086	Engelsberg	Landw. Einz.parzelle	29	0	-	-	-	0
LW-Betrieb Dreier Kühlewil	2860/5275/5005	Parzelle 32	Kühlewilstrasse	3086	Engelsberg	Landw. Einz.parzelle	32	0	-	-	-	0
LW-Betrieb Dreier Kühlewil	2860/5275/5006	Parzelle 45	Hängele	3086	Engelsberg	Landw. Einz.parzelle	45	76513	-	-	-	0
LW-Betrieb Dreier Kühlewil	2860/5275/5007	Parzelle 201	Chüliwilwald	3086	Engelsberg	Landw. Einz.parzelle	201	0	-	-	-	0
LW-Betrieb Dreier Kühlewil	2860/5275/5008	Parzelle 34		3086	Engelsberg	Landw. Einz.parzelle	34	0	-	-	-	0
Einzelparzelle Oberwangen	2860/5276/5000	Parzelle 81, Köniz	Oberwangen, Wangentalstrasse	3173	Oberwangen	Landw. Einz.parzelle	81	29151	-	-	-	163'150
Einzelparzelle Gelterfingen	2860/5277/5000	Parzelle 369	Allmid	3126	Gelterfingen	Landw. Einz.parzelle	369	0	-	-	-	21'690
Rebgt La Neuveville	2860/5278/1000	Rebgt Ferienhaus	Chemin de Poudeille 1	2520	La Neuveville	Landw. Einz.parzelle	0	-	-	-	22'500	0
Rebgt La Neuveville	2860/5278/1001	Rebgt Ökonomiegebäude	Chemin de Poudeille 2	2520	La Neuveville	Mehrfamilienhaus	0	-	-	-	2'143'000	1'435'000
Rebgt La Neuveville	2860/5278/1002	Rebgt Kellerei	Chemin de Poudeille 2a	2520	La Neuveville	Betriebe Landwirtschaft	0	-	-	-	2'819'800	1'302'600
Rebgt La Neuveville	2860/5278/1003	Rebgt Atelier	Chemin de Poudeille 2b	2520	La Neuveville	Mehrfamilienhaus	0	-	-	-	112'800	0
Rebgt La Neuveville	2860/5278/1004	Rebgt Villa	Chemin de Poudeille 2d	2520	La Neuveville	Mehrfamilienhaus	0	-	-	-	2'500'000	2'000'000
Rebgt La Neuveville	2860/5278/1005	Rebgt Entrepôt viticole	Chemin de Poudeille 2e	2520	La Neuveville	Betriebe Landwirtschaft	0	-	-	-	860'000	956'114
Rebgt La Neuveville	2860/5278/1006	Rebgt Cabine de Vigne	Route du Vignoble 85	2520	La Neuveville	Betriebe Landwirtschaft	0	-	-	-	169'100	0
Rebgt La Neuveville	2860/5278/1007	Rebgt Prom Auguste Rollier 21	Promenade Auguste Rollier 21	2520	La Neuveville	Betriebe Landwirtschaft	0	-	-	-	42'500	0
Rebgt La Neuveville	2860/5278/1008	Rebgt Prom Auguste Rollier 22	Promenade Auguste Rollier 22	2520	La Neuveville	Betriebe Landwirtschaft	0	-	-	-	80'000	0
Rebgt La Neuveville	2860/5278/5000	Rebland, Parzelle 3143	Chemin de Poudeille 2, 2b, 2d	2520	La Neuveville	Landw. Einz.parzelle	3143	0	-	-	-	3'597'859
Rebgt La Neuveville	2860/5278/5001	Rebland, Parzelle 1687	Chemin des Marins	2520	La Neuveville	Landw. Einz.parzelle	1687	0	-	-	-	0
Rebgt La Neuveville	2860/5278/5002	Rebland, Parzelle 3144	Chemin du Reche	2520	La Neuveville	Landw. Einz.parzelle	3144	0	-	-	-	0
Rebgt La Neuveville	2860/5278/5003	Rebland, Parzelle 3146	Chenailette	2520	La Neuveville	Landw. Einz.parzelle	3146	0	-	-	-	0
Rebgt La Neuveville	2860/5278/5004	Rebland, Parzelle 3147	Chenailette	2520	La Neuveville	Landw. Einz.parzelle	3147	0	-	-	-	0
Rebgt La Neuveville	2860/5278/5005	Rebland, Parzelle 3148	Route du Vignoble 96	2520	La Neuveville	Landw. Einz.parzelle	3148	0	-	-	-	0
Rebgt La Neuveville	2860/5278/5006	Rebland, Parzelle 3149	Route du Vignoble 85	2520	La Neuveville	Landw. Einz.parzelle	3149	0	-	-	-	0
Rebgt La Neuveville	2860/5278/5007	Rebland, Parzelle 3152	Route du Vignoble 113	2520	La Neuveville	Landw. Einz.parzelle	3152	0	-	-	-	0
Rebgt La Neuveville	2860/5278/5008	Rebland, Parzelle 3155	Maupras du Haut	2520	La Neuveville	Landw. Einz.parzelle	3155	0	-	-	-	0
Rebgt La Neuveville	2860/5278/5009	Rebland, Parzelle 3145	Chemin de Poudeille 1	2520	La Neuveville	Landw. Einz.parzelle	3145	0	-	-	-	0
Führenstrasse 12	2860/5279/1000	Führenstrasse 12	Führenstrasse 12	3775	Lenk	Bauernhaus			0	-	451'100	220'413
Führenstrasse 12	2860/5279/5000	Parzelle 1592	Führenstrasse 12	3775	Lenk im Sim	Landw. Einz.parzelle	1592	0	-	-	-	0
Alp Tschipparellen	2860/5280/1000	Tschipparellen 158	Tschipparellen 158	3755	Horboden	Betriebe Landwirtschaft	0	-	-	-	541'400	225'000
Alp Tschipparellen	2860/5280/1001	Tschipparellen 158a	Tschipparellen 158a	3755	Horboden	Betriebe Landwirtschaft	0	-	-	-	39'400	0
Alp Tschipparellen	2860/5280/1002	Tschipparellen 158b	Tschipparellen 158b	3755	Horboden	Betriebe Landwirtschaft	0	-	-	-	106'100	0
Alp Tschipparellen	2860/5280/1003	Tschipparellen 158c	Tschipparellen 158c	3755	Horboden	Betriebe Landwirtschaft	0	-	-	-	124'100	0
Alp Tschipparellen	2860/5280/1004	Tschipparellen 168	Tschipparellen 168	3755	Horboden	Betriebe Landwirtschaft	0	-	-	-	327'100	225'000
Wälder Stiftung Bächleten	2860/5281/5000	Parzelle 1643, Wald	Bächtele	3098	Köniz	Landw. Einz.parzelle	1643	0	-	-	-	0
Wälder Stiftung Bächleten	2860/5281/5001	Parzelle 3314, Wald	Bächtele	3098	Köniz	Landw. Einz.parzelle	3314	0	-	-	-	0
Wälder Stiftung Bächleten	2860/5281/5002	Parzelle 948, Wald	Bächtele	3098	Köniz	Landw. Einz.parzelle	948	0	-	-	-	0
Wälder Stiftung Bächleten	2860/5281/5003	Parzelle 947, Wald	Bächtele	3098	Köniz	Landw. Einz.parzelle	947	0	-	-	-	0
Wälder Stiftung Bächleten	2860/5281/5004	Parzelle 2774, Wald	Bächtele	3098	Köniz	Landw. Einz.parzelle	2774	0	-	-	-	0
Wälder Stiftung Bächleten	2860/5281/5005	Parzelle 418, Wald	Bächtele	3098	Köniz	Landw. Einz.parzelle	418	0	-	-	-	0
Wälder Stiftung Bächleten	2860/5281/5006	Parzelle 1641, Wald	Bächtele	3098	Köniz	Landw. Einz.parzelle	1641	0	-	-	-	0
Wälder Stiftung Bächleten	2860/5281/5007	Parzelle 2789, Wald	Bächtele	3098	Köniz	Landw. Einz.parzelle	2789	0	-	-	-	0
Wälder Stiftung Bächleten	2860/5281/5008	Parzelle 1644, Wald	Bächtele	3098	Köniz	Landw. Einz.parzelle	1644	0	-	-	-	0
Wälder Stiftung Bächleten	2860/5281/5009	Parzelle 890, Wald	Bächtele	3098	Köniz	Landw. Einz.parzelle	890	0	-	-	-	0
Wald Kehrsatz	2860/5282/5000	Parzelle 146, Wald		3122	Kehrsatz	Landw. Einz.parzelle	146	0	-	-	-	0
Wald Kehrsatz	2860/5282/5001	Parzelle 18, Wald		3122	Kehrsatz	Landw. Einz.parzelle	18	0	-	-	-	0
Wald Kehrsatz	2860/5282/5002	Parzelle 46, Wald		3122	Kehrsatz	Landw. Einz.parzelle	46	0	-	-	-	0
Wald Bern	2860/5284/5001	Parzelle 121, Kreis 6, Wald	Riederewald	3027	Bern	Landw. Einz.parzelle	6	121	537	160	-	0
Wald Bern	2860/5284/5002	Parzelle 1581, Kreis 6, Wald	Riedli	3027	Bern	Landw. Einz.parzelle	6	1581	395	0	-	0
Wald Bern	2860/5284/5003	Parzelle 23, Kreis 6, Wald		3000	Bern	Landw. Einz.parzelle	6	23	9651	3'610	-	0
Wald Bern	2860/5284/5004	Parzelle 38, Kreis 6, Wald		3000	Bern	Landw. Einz.parzelle	6	38	34634	11'840	-	0
Wald Bern	2860/5284/5005	Parzelle 70, Kreis 6, Wald		3000	Bern	Landw. Einz.parzelle	6	70	44106	23'430	-	0
Wald Bern	2860/5284/5006	Parzelle 71, Kreis 6, Wald		3000	Bern	Landw. Einz.parzelle	6	71	16552	1'980	-	0
Wald Bern	2860/5284/5007	Parzelle 72, Kreis 6, Wald		3000	Bern	Landw. Einz.parzelle	6	72	8250	1'630	-	0
Wald Bern	2860/5284/5008	Parzelle 807, Kreis 6, Wald		3000	Bern	Landw. Einz.parzelle	6	807	5005	3'600	-	0
Wald Bern	2860/5284/5009	Parzelle 851, Kreis 6, Wald		3000	Bern	Landw. Einz.parzelle	6	851	33125	17'460	-	0
Wald Bern	2860/5284/5010	Parzelle 857, Kreis 6, Wald		3000	Bern	Landw. Einz.parzelle	6	857	2951	950	-	0
Wald Bern	2860/5284/5011	Parzelle 875, Kreis 6, Wald		3000	Bern	Landw. Einz.parzelle	6	875	5672	600	-	0
Wald Bern	2860/5284/5012	Parzelle 958, Kreis 6, Wald		3000	Bern	Landw. Einz.parzelle	6	958	17448	12'050	-	500'000
Wald Bern	2860/5284/5013	Parzelle 959, Kreis 6, Wald		3000	Bern	Landw. Einz.parzelle	6	959	4376	1'800	-	0
Wald Bern	2860/5284/5014	Parzelle 963, Kreis 6, Wald		3000	Bern	Landw. Einz.parzelle	6	963	1506	880	-	0
Wald Bern	2860/5284/5015	Parzelle 966, Kreis 6, Wald		3000	Bern	Landw. Einz.parzelle	6	966	8297	5'290	-	0
Wald Bern	2860/5284/5016	Parzelle 971, Kreis 6, Wald		3000	Bern	Landw. Einz.parzelle	6	971	3973	1'100	-	0
Wald Bern	2860/5284/5017	Parzelle 1125, Kreis 6, Wald		3000	Bern	Landw. Einz.parzelle	6	1125	15275	4'250	-	0
Wald Bern	2860/5284/5018	Parzelle 1170, Kreis 6, Wald		3000	Bern	Landw. Einz.parzelle	6	1170	19089	2'060	-	0
Wald Bern	2860/5284/5019	Parzelle 4177, Kreis 6, Wald		3000	Bern	Landw. Einz.parzelle	6	4177	2283	920	-	0
Wald Bern	2860/5284/5020	Parzelle 4269, Kreis 6, Wald		3000	Bern	Landw. Einz.parzelle	6	4269	10351	4'520	-	0
Wald Engelsberg	2860/5285/5000	Parzelle 26, Wald		3086	Engelsberg	Landw. Einz.parzelle	26	0	-	-	-	0
Wald Engelsberg	2860/5285/5001	Parzelle 27, Wald		3086	Engelsberg	Landw. Einz.parzelle	27	0	-	-	-	0
Wald Engelsberg	2860/5285/5002	Parzelle 23, Wald		3086	Engelsberg	Landw. Einz.parzelle	33	0	-	-	-	0
Wald Engelsberg	2860/5285/5003	Parzelle 35, Wald		3086	Engelsberg	Landw. Einz.parzelle	35	0	-	-	-	0
Wald Engelsberg	2860/5285/5004	Parzelle 36, Wald		3086	Engelsberg	Landw. Einz.parzelle	36	0	-	-	-	0
Wald Engelsberg	2860/5285/5005	Parzelle 38, Wald		3086	Engelsberg	Landw. Einz.parzelle	38	0	-	-	-	0
Wald Engelsberg	2860/5285/5006	Parzelle 39, Wald		3086	Engelsberg	Landw. Einz.parzelle	39	0	-	-	-	0
Wald Engelsberg	2860/5285/5007	Parzelle 40, Wald		3086	Engelsberg	Landw. Einz.parzelle	40	0	-	-	-	0

Abrechnungskreis Bezeichnung	Gebäude	Bezeichnung	Strasse	PLZ	Ortschaft	Kategorie	Kreis	Parzelle-Nr.	Parzellen grösse m ²	Amtlicher Wert CHF	GVB-Wert CHF	Marktwert CHF gemäss HRM2
Wald Englisberg	2860/5285/5008	Parzelle 43, Wald		3086	Englisberg	Landw. Einz.parzelle		43	0	-	-	0
Wald Englisberg	2860/5285/5009	Parzelle 44, Wald		3086	Englisberg	Landw. Einz.parzelle		44	0	-	-	0
Wald Englisberg	2860/5285/5010	Parzelle 78, Wald		3086	Englisberg	Landw. Einz.parzelle		78	3543	-	-	0
Wald Englisberg	2860/5285/5011	Parzelle 47, Wald		3086	Englisberg	Landw. Einz.parzelle		47	0	-	-	0
Wald Englisberg	2860/5285/5012	Parzelle 69, Wald		3086	Englisberg	Landw. Einz.parzelle		69	0	-	-	0
Wald Englisberg	2860/5285/5013	Parzelle 23, Wald	Düftiwald	3086	Englisberg	Landw. Einz.parzelle		23	0	-	-	0
Wald Köniz	2860/5286/5000	Parzelle 65, Wald		3098	Köniz	Landw. Einz.parzelle		65	0	-	-	0
Wald Köniz	2860/5286/5001	Parzelle 66, Wald		3098	Köniz	Landw. Einz.parzelle		66	0	-	-	0
Wald Köniz	2860/5286/5002	Parzelle 276, Wald		3098	Köniz	Landw. Einz.parzelle		276	0	-	-	0
Wald Köniz	2860/5286/5003	Parzelle 887, Wald		3098	Köniz	Landw. Einz.parzelle		887	0	-	-	0
Wald Köniz	2860/5286/5004	Parzelle 898, Wald		3098	Köniz	Landw. Einz.parzelle		898	0	-	-	0
Wald Köniz	2860/5286/5005	Parzelle 899, Wald		3098	Köniz	Landw. Einz.parzelle		899	0	-	-	0
Wald Köniz	2860/5286/5006	Parzelle 951, Wald		3098	Köniz	Landw. Einz.parzelle		951	0	-	-	0
Wald Köniz	2860/5286/5007	Parzelle 1087, Wald		3098	Köniz	Landw. Einz.parzelle		1087	0	-	-	0
Wald Köniz	2860/5286/5008	Parzelle 1239, Wald		3098	Köniz	Landw. Einz.parzelle		1239	0	-	-	0
Wald Köniz	2860/5286/5009	Parzelle 1425, Wald		3098	Köniz	Landw. Einz.parzelle		1425	0	-	-	0
Wald Köniz	2860/5286/5010	Parzelle 1427, Wald		3098	Köniz	Landw. Einz.parzelle		1427	0	-	-	0
Wald Köniz	2860/5286/5011	Parzelle 1428, Wald		3098	Köniz	Landw. Einz.parzelle		1428	0	-	-	0
Wald Köniz	2860/5286/5012	Parzelle 1429, Wald		3098	Köniz	Landw. Einz.parzelle		1429	0	-	-	0
Wald Köniz	2860/5286/5013	Parzelle 1434, Wald		3098	Köniz	Landw. Einz.parzelle		1434	0	-	-	0
Wald Köniz	2860/5286/5014	Parzelle 1439, Wald		3098	Köniz	Landw. Einz.parzelle		1439	0	-	-	0
Wald Köniz	2860/5286/5015	Parzelle 1440, Wald		3098	Köniz	Landw. Einz.parzelle		1440	0	-	-	0
Wald Köniz	2860/5286/5016	Parzelle 1441, Wald		3098	Köniz	Landw. Einz.parzelle		1441	0	-	-	0
Wald Köniz	2860/5286/5017	Parzelle 1444, Wald		3098	Köniz	Landw. Einz.parzelle		1444	0	-	-	0
Wald Köniz	2860/5286/5018	Parzelle 1645, Wald		3098	Köniz	Landw. Einz.parzelle		1645	0	-	-	0
Wald Köniz	2860/5286/5019	Parzelle 2776, Wald		3098	Köniz	Landw. Einz.parzelle		2776	0	-	-	0
Wald Köniz	2860/5286/5020	Parzelle 833, Wald	Waberewald	3098	Köniz	Landw. Einz.parzelle		833	0	-	-	0
Wald Köniz	2860/5286/5021	Parzelle 1442, Wald	Hasenbrunnenweg	3098	Köniz	Landw. Einz.parzelle		1442	0	-	-	0
Quellenrechte	2860/5287/5000	Quellenrecht 545, Wald	Quellenrecht 545/Wald1	3086	Englisberg	Landw. Einz.parzelle		545	0	-	-	0
Quellenrechte	2860/5287/5001	Quellenrecht 321, Wald	Quellenrecht 321/Wald2	3086	Englisberg	Landw. Einz.parzelle		321	0	-	-	0
Quellenrechte	2860/5287/5002	Quellenrecht 1354, Kreis 6	z.L. Parzelle 1143	3018	Bern	Landw. Einz.parzelle		1354	0	-	-	0
Quellenrechte	2860/5287/5003	Quellenrecht 2722	z.L. Parzelle 965	3098	Köniz	Landw. Einz.parzelle		2722	0	-	-	0

13.5 Liegenschaftsverzeichnis 2022

Stadtgrün

Anlage	Aktivdatum	Anlagebezeichnung	AnschWert	Buchwert		Buchwert Ende		
				kumul AfA	Ende 2021	AnschWert	Abschr. 2021	2022
A5200620	31.12.2014	Grünanlagen Rückübernahme ex ISB	5'923'786.94	-1'091'222.94	4'832'564.00	0.00	-148'095.00	4'684'469.00
A5200621	31.12.2014	Spielplätze Rückübernahme ex ISB	190'410.99	-152'327.99	38'083.00	0.00	-19'041.00	19'042.00
A5200622	31.12.2014	Kleinbauten ex ISB	4'780'581.95	-934'876.95	3'845'705.00	0.00	-119'515.00	3'726'190.00
A5200623	31.12.2014	Kunstaben ex ISB	862'112.31	-172'423.31	689'689.00	0.00	-21'553.00	668'136.00
A5200624	31.12.2015	Kleine Schanze, Stützmauer ex ISB	1'985'532.64	-347'466.64	1'638'066.00	0	-49'638.00	1'588'428.00
A5210620	31.12.2014	Friedhöfe Rückübernahme ex ISB	4'328'604.77	-865'719.77	3'462'885.00	0	-108'215.00	3'354'670.00
Summe			18'071'029.60	-3'564'037.60	14'506'992.00	0.00	-466'057.00	14'040'935.00

Abrechnungskreis	Bezeichnung	Gebäude	Bezeichnung	Strasse	PLZ	Ortschaft	Kategorie	Kreis	Parzelle-Nr.	Parzellengrösse m ²	Amttlicher Wert CHF	GVB-Wert CHF
Schule	Laubegg	1600/1013/1000	VS Laubegg	Laubeggstrasse 21	3006	Bern	Volkschule	4		0	-	1'000'000.00
Sportplatz	Wyssloch	1600/1025/1004	Laubeggstrasse 111A	Laubeggstrasse 111A	3006	Bern	nicht definiert	4		0	-	1'000.00
Sportplatz	Wyssloch	1600/1025/5000	Parzelle 2421, Kreis 4	Egelgasse	3006	Bern	Sportanlage	4	2421	7315	55'050.00	-
Sportplatz	Wyssloch	1600/1025/5002	Parzelle 1518, Kreis 4	Laubeggstrasse	3006	Bern	unbebaut. Grundstück	4	1518	12778	449'850.00	-
Kindergarten	Steinhölzli	1600/1071/1006	BRU 156 Brunnen Spielplatz	Goumoënsstrasse	3007	Bern	Brunnen	3		0	-	-
Freieckweg	2	1600/1102/5002	Parzelle 1743, Kreis 6	Bottigenstrasse	3018	Bern	unbebaut. Grundstück	6	1743	999	-	-
Spielplatz	Langmauerweg	1600/1104/5000	Parzelle 1399, Kreis 1	Langmauerweg 30	3011	Bern	Infrastrukturgebäude	1	1399	9415	308'170.00	-
Familiengärten	Enge	1600/1105/5000	Parzelle 1317, Kreis 2	Engerain	3004	Bern	unbebaut. Grundstück	2	1317	13439	112'480.00	-
Familiengärten	Enge	1600/1105/5001	Parzelle 2556, Kreis 2	Engelhaldestrasse	3004	Bern	unbebaut. Grundstück	2	2556	529	260.00	-
Familiengärten	Thormannmätteli	1600/1106/1003	BRU 227 B Familiengartenareal	Thormannmätteliweg	3004	Bern	Brunnen	2		0	-	-
Familiengärten	Thormannmätteli	1600/1106/5001	Parzelle 2002, Kreis 2	Thormebedewald	3004	Bern	unbebaut. Grundstück	2	2002	6231	430.00	-
Bremgartenfriedhof		1600/1108/1010	BRU 136 Teich Bremgartenfriedhof	Murtenstrasse	3008	Bern	Brunnen	3		0	-	-
Bremgartenfriedhof		1600/1108/5000	Parzelle 1943, Kreis 3	Bahnstrasse / Weyermannstrasse	3008	Bern	Friedhofsbauten	3	1943	159468	6'793'150.00	-
Bremgartenfriedhof		1600/1108/5002	Parzelle 2526, Kreis 3	Friedbühlstrasse	3008	Bern	unbebaut. Grundstück	3	2526	1590	191'180.00	-
Bridelstrasse	103	1600/1109/5000	Parzelle 1691, Kreis 3	Bridelstrasse	3008	Bern	unbebaut. Grundstück	3	1691	471	-	-
Familiengärten	Holligenstrasse	1600/1110/5000	Parzelle 2065, Kreis 3	Huberstrasse	3008	Bern	unbebaut. Grundstück	3	2065	7619	3'660.00	-
Familiengärten	Holligenstrasse	1600/1110/5001	Parzelle 3204, Kreis 3	Holligenstrasse	3008	Bern	unbebaut. Grundstück	3	3204	9416	178'000.00	-
Familiengärten	Holligenstrasse	1600/1110/5002	Parzelle 3037, Kreis 3	Huberstrasse	3008	Bern	unbebaut. Grundstück	3	3037	13921	44'430.00	-
Familiengärten	Holligenstrasse	1600/1110/5003	Parzelle 3932, Kreis 3	Holligenstrasse	3008	Bern	unbebaut. Grundstück	3	3932	11952	473'820.00	-
Familiengärten	Holligenstrasse	1600/1110/5004	Parzelle 2645, Kreis 3	Schlossstrasse	3008	Bern	unbebaut. Grundstück	3	2645	4097	1'940.00	-
Familiengärten	Könizstrasse	1600/1111/5000	Parzelle 1499, Kreis 3	Könizstrasse	3008	Bern	unbebaut. Grundstück	3	1499	11985	199'980.00	-
Kindergarten	Schlossmatt 1+2	1600/1116/5000	Parzelle 3091, Kreis 3	Schlossmattstrasse	3008	Bern	Volkschule	3	3091	6702	546'280.00	-
Kocherpark		1600/1118/1001	BRU 134 Weiher Kocherpark	Belpstrasse	3007	Bern	Brunnen	3		0	-	-
Kocherpark		1600/1118/1002	BRU 135 Vogeltränke	Belpstrasse	3007	Bern	Brunnen	3		0	-	-
Kocherpark		1600/1118/1003	BRU 271 Springb Kocherpark	Belpstrasse	3007	Bern	Brunnen	3		0	-	-
Kocherpark		1600/1118/5000	Parzelle 66, Kreis 3	Belpstrasse	3007	Bern	unbebaut. Grundstück	3	66	9484	-	-
Spielplatz	Mühlemattstrasse (Monbijou)	1600/1120/1002	BRU 148 Brunnenanlage Monbijou	Mühlemattstrasse	3007	Bern	Brunnen	3		0	-	-
Rosengarten		1600/1127/1003	BRU 103 Rosengartenbrunnen	Laubeggstrasse	3013	Bern	Brunnen	4		0	-	-
Rosengarten		1600/1127/1004	BRU 104 Springb A Rosengarten	Laubeggstrasse	3013	Bern	Brunnen	4		0	-	-
Rosengarten		1600/1127/1005	BRU 105 Springb B Rosengarten	Laubeggstrasse	3013	Bern	Brunnen	4		0	-	-
Rosengarten		1600/1127/5000	Parzelle 1823, Kreis 4	Rosengarten	3013	Bern	unbebaut. Grundstück	4	1823	41495	2'216'100.00	-
Schossaldenfriedhof		1600/1128/5000	Parzelle 1837, Kreis 4	Schossaldenfriedhof	3006	Bern	Friedhofsbauten	4	1837	165567	5'301'700.00	-
Schossaldenfriedhof		1600/1128/5002	Parzelle 4357, Kreis 4	Schossaldenstrasse	3006	Bern	Grünflächen	4	4357	766	-	-
Werkhof	Schwellenmattstrasse	1600/1129/5000	Parzelle 13, Kreis 4	Schwellenmattstrasse	3005	Bern	Werkhof	4	13	1149	19'600.00	-
Werkhof	Schwellenmattstrasse	1600/1129/5001	Parzelle 19, Kreis 4	Marienstrasse	3005	Bern	unbebaut. Grundstück	4	19	641	-	-
Werkhof	Schwellenmattstrasse	1600/1129/5002	Parzelle 20, Kreis 4	Thunstrasse	3005	Bern	unbebaut. Grundstück	4	20	675	137'600.00	-
Grünfläche	Haldenstrasse	1600/1130/1000	SGB Gebäude	Jurastrasse 50	3014	Bern	Grünflächen	5		0	-	1'000.00
Grünfläche	Haldenstrasse	1600/1130/1001	SGB Gebäude	Jurastrasse 52	3014	Bern	Grünflächen	5		0	-	1'000.00
Grünfläche	Haldenstrasse	1600/1130/5000	Parzelle 1408, Kreis 5	Haldenstrasse	3014	Bern	unbebaut. Grundstück	5	1408	1086	380.00	-
Grünfläche	Haldenstrasse	1600/1130/5002	Parzelle 2087, Kreis 5	Jurastrasse	3014	Bern	unbebaut. Grundstück	5	2087	200	30.00	-
Spielplatz	Lorrainestrasse	1600/1135/5000	Parzelle 1608, Kreis 5	Lorrainestrasse	3013	Bern	Infrastrukturgebäude	5	1608	2141	1'000.00	-
Spielplatz	Nordring	1600/1136/1000	SGB Nordring	Nordring 49	3013	Bern	Infrastrukturgebäude	5		0	-	45'100.00
Spielplatz	Nordring	1600/1136/5000	Parzelle 3077, Kreis 5	Nordring	3013	Bern	Infrastrukturgebäude	5	3077	1635	12'800.00	-
Familiengärten	Eichholz	1600/1137/1001	WC Jordan	Eichholzstrasse 104	3027	Bern	Öffentliche WC-Anlage	6		0	-	1'000.00
Familiengärten	Eichholz	1600/1137/5000	Parzelle 1559, Kreis 6	Eichholzstrasse	3027	Bern	unbebaut. Grundstück	6	1559	18266	284'500.00	-
Familiengärten	Eichholz	1600/1137/5001	Parzelle 32, Kreis 6	Eichholzstrasse	3027	Bern	unbebaut. Grundstück	6	32	25826	50'970.00	-
Familiengärten	Eichholz	1600/1137/5002	Parzelle 36, Kreis 6	Eichholzstrasse	3027	Bern	unbebaut. Grundstück	6	36	12106	1'760.00	-
Familiengärten	Oberbottigen	1600/1139/5000	Parzelle 1177, Kreis 6	Moosweg	3027	Bern	unbebaut. Grundstück	6	1177	12976	83'430.00	-
Friedhof	Bümpliz	1600/1140/1009	SGB Zypressenstrasse	Zypressenstrasse 5A	3018	Bern	Friedhofsbauten	6		0	-	101'500.00
Friedhof	Bümpliz	1600/1140/1010	BRU 269 Weiheranlage	Zypressenstrasse	3018	Bern	Brunnen	6		0	-	-
Friedhof	Bümpliz	1600/1140/1011	BRU 263 Friedhofbrunnen	Bottigenstrasse	3018	Bern	Brunnen	6		0	-	-
Friedhof	Bümpliz	1600/1140/5001	Parzelle 311, Kreis 6	Bottigenstrasse	3018	Bern	Friedhofsbauten	6	311	17480	1'330'900.00	-
Friedhof	Bümpliz	1600/1140/5002	Parzelle 520, Kreis 6	Heimstrasse	3018	Bern	Friedhofsbauten	6	520	28182	690'800.00	-
Friedhof	Bümpliz	1600/1140/5003	Parzelle 2934, Kreis 6	Zypressenstrasse	3018	Bern	Friedhofsbauten	6	2934	5055	-	-
Grünfläche	Wintermatt	1600/1141/5000	Parzelle 2824, Kreis 6	Wintermattweg	3018	Bern	unbebaut. Grundstück	6	2824	17712	9'050.00	-
Grünfläche	Wintermatt	1600/1141/5001	Parzelle 3703, Kreis 6	Winterfeldweg	3018	Bern	unbebaut. Grundstück	6	3703	197	41'500.00	-
Grünfläche	Wintermatt	1600/1141/5002	Parzelle 213, Kreis 6	Winterhale (Wald)	3018	Bern	unbebaut. Grundstück	6	213	26890	18'390.00	-
Jorde-Weier		1600/1142/5000	Parzelle 97, Kreis 6	Eymattstrasse	3027	Bern	unbebaut. Grundstück	6	97	16809	1'390.00	-
Jorde-Weier		1600/1142/5001	Parzelle 96, Kreis 6	Eymattstrasse	3027	Bern	unbebaut. Grundstück	6	96	13593	5'240.00	-
Jorde-Weier		1600/1142/5002	Parzelle 113, Kreis 6	Eymattstrasse	3027	Bern	unbebaut. Grundstück	6	113	8918	3'440.00	-
Falkenplatz		1600/1149/5000	Parzelle 2721, Kreis 2 (Teilfläche)	Falkenplatz	3012	Bern	unbebaut. Grundstück	2	2721	0	132'600.00	-
Park	Rosfeldstrasse	1600/1150/5000	Parzelle 2720, Kreis 2	Rosfeldstrasse	3004	Bern	Grünflächen	2	2720	787	-	-
Grünfläche	Thunstrasse	1600/1153/5000	Parzelle 558, Kreis 4	Thunstrasse	3006	Bern	unbebaut. Grundstück	4	558	460	-	-
Park	Humboldtstrasse	1600/1156/5000	Parzelle 1118, Kreis 5	Humboldtstrasse	3013	Bern	unbebaut. Grundstück	5	1118	3859	-	-
Allmend		1600/1166/1001	SGB Schermenweg 132	Schermenweg 132	3014	Bern	Infrastrukturgebäude	4		0	-	-

Abrechnungskreis Bezeichnung	Gebäude	Bezeichnung	Strasse	PLZ	Ortschaft	Kategorie	Kreis	Parzelle-Nr.	Parzellengrösse m ²	Amtlicher Wert CHF	GVB-Wert CHF
Allmend	1600/1166/5001	Parzelle 1922, Kreis 4	Schermenweg	3014	Bern	unbebaut. Grundstück	4	1922	141233	3'300.00	-
Allmend	1600/1166/5002	Parzelle 3853, Kreis 4	Bolligenstrasse	3014	Bern	unbebaut. Grundstück	4	3853	594	-	-
Brünnengut	1600/1171/5003	Parzelle 4733, Kreis 6	Murtenstrasse	3027	Bern	unbebaut. Grundstück	6	4733	2248	1'120.00	-
Muristalden	1600/1187/1001	BRU 106 Brunnen Bärengraben	Kleiner Muristalden (Unten)	3006	Bern	Brunnen	4		0	-	-
Muristalden	1600/1187/1002	BRU 101 Tavelbrunnen	Tavelterrasse	3006	Bern	Brunnen	4		0	-	-
Muristalden	1600/1187/5000	Parzelle 4090, Kreis 4	Grosser Muristalden	3006	Bern	unbebaut. Grundstück	4	4090	13417	3'700.00	-
Muristalden	1600/1187/5001	Parzelle 2560, Kreis 4	Liebgeweg	3006	Bern	unbebaut. Grundstück	4	2560	126	-	-
Scheune Wyssloch	1600/1188/5001	Parzelle 3970, Kreis 4	Schöngrün	3006	Bern	unbebaut. Grundstück	4	3970	6549	2'490.00	-
Scheune Wyssloch	1600/1188/5002	Parzelle 3850, Kreis 4	Bürglenstrasse	3006	Bern	unbebaut. Grundstück	4	3850	2800	1'480.00	-
ZSA Bubenbergrain	1600/1195/5000	Parzelle 230, Kreis 1	Junkemgasse	3011	Bern	unbebaut. Grundstück	1	230	2004	-	-
Steinhölzli	1600/1231/5000	Parzelle 2505, Kreis 3	Schwarzenburgstrasse	3008	Bern	Verkehrsbauten	3	2505	3915	138'600.00	-
Werkhof Schwarzenburgstrasse	1600/1234/5000	Parzelle 1678, Kreis 3	Schwarzenburgstrasse	3097	Liebfeld	unbebaut. Grundstück	3	1678	1678	453'100.00	-
Egelsee	1600/1236/5002	Parzelle 1527, Kreis 4	Egelgasse	3006	Bern	Grünflächen	4	1527	774	-	-
Grünfläche Haldenstrasse	1600/1238/5000	Parzelle 1407, Kreis 5	Haldenstrasse	3014	Bern	unbebaut. Grundstück	5	1407	13012	2'610.00	-
Grünfläche Haldenstrasse	1600/1238/5001	Parzelle 2058, Kreis 5	Haldenstrasse	3014	Bern	unbebaut. Grundstück	5	2058	17136	2'140.00	-
Magazin TVS	1600/1242/5000	Parzelle 521, Kreis 6	Bottigenstrasse / Glockenstrasse	3018	Bern	unbebaut. Grundstück	6	521	1921	216'400.00	-
Magazin TVS	1600/1242/5001	Parzelle 154, Kreis 6	Glockenstrasse	3018	Bern	unbebaut. Grundstück	6	154	1597	690.00	-
Werkhof Statthalterstrasse	1600/1249/5001	Parzelle 4160, Kreis 6	Morgenstrasse	3018	Bern	unbebaut. Grundstück	6	4160	3000	1'500.00	-
Kleine Schanze	1600/1251/1001	Kleine Schanze Pavillon	Bundesgasse 5	3003	Bern	Grünflächen	1		0	-	1'000.00
Kleine Schanze	1600/1251/1002	BRU 004 Trinkb. Kleine Schanze	Kleine Schanze, Oben	3003	Bern	Brunnen	1		0	-	-
Kleine Schanze	1600/1251/1003	BRU 003 Ententeich Kl. Schanze	Kleine Schanze	3003	Bern	Brunnen	1		0	-	-
Kleine Schanze	1600/1251/5000	Parzelle 1516, Kreis 1	Bundesgasse	3003	Bern	Brunnen	1	1516	16739	286'900.00	-
Münsterplattform	1600/1252/5000	Parzelle 1446, Kreis 1	Plattform/Badgasse	3011	Bern	nicht definiert	1	1446	7222	702'900.00	-
Marzillipark	1600/1258/5000	Parzelle 576, Kreis 3	Aarstrasse	3000	Bern	Grünflächen	3	576	2952	6'250.00	-
Familiengärten Löchligrut	1600/1261/5000	Parzelle 1937, Kreis 5	Löchlweg	3014	Bern	unbebaut. Grundstück	5	1937	9661	871'000.00	-
Familiengärten Löchligrut	1600/1261/5001	Parzelle 2290, Kreis 5	Löchlweg	3014	Bern	unbebaut. Grundstück	5	2290	32027	-	-
Familiengärten Löchligrut	1600/1261/5002	Parzelle 2897, Kreis 5	Löchlweg	3014	Bern	unbebaut. Grundstück	5	2897	3001	1'500.00	-
Familiengärten Löchligrut	1600/1261/5003	Parzelle 846, Kreis 5	Worblaufenstrasse	3014	Bern	unbebaut. Grundstück	5	846	17827	4'440.00	-
Familiengärten Löchligrut	1600/1261/5004	Parzelle 2898, Kreis 5	Löchlweg	3014	Bern	unbebaut. Grundstück	5	2898	836	31'700.00	-
Sammel-WE Ruinen	1600/1274/5000	Parzelle 2378, Kreis 2	Reichenbachstrasse	3004	Bern	Brunnen		2378	4329	2'090.00	-
Sammel-WE Ruinen	1600/1274/5002	Parzelle 2300, Kreis 2	Reichenbachstrasse	3004	Bern	Kunstabtuen		2300	2473	-	-
Sammel-WE SGB	1600/1275/1000	WC Familiengarten	Stöckackerstrasse 43	3018	Bern	Öffentliche WC-Anlage			0	-	-
Sammel-WE SGB	1600/1275/1002	BRU 155 Brunnen Monreposweg	Monreposweg	3011	Bern	Brunnen			0	-	-
Sammel-WE SGB	1600/1275/1003	BRU 049 Sodbrunnen Nydegghof	Nydegghof	3011	Bern	Brunnen			0	-	-
Sammel-WE SGB	1600/1275/1004	SGB Holligenstrasse	Holligenstrasse 95	3008	Bern	Infrastrukturgebäude			0	-	67'600.00
Sammel-WE SGB	1600/1275/1005	SGB Breitenrainstrasse	Breitenrainstrasse 28	3013	Bern	Infrastrukturgebäude			0	-	1'000.00
Sammel-WE SGB	1600/1275/1006	SGB Humboldtstrasse	Humboldtstrasse 24B	3013	Bern	Infrastrukturgebäude			0	-	20'300.00
Sammel-WE SGB	1600/1275/1007	SGB Neubrückstrasse	Neubrückstrasse 83E	3006	Bern	Grünflächen			0	-	1'000.00
Sammel-WE SGB	1600/1275/1008	SGB Spitalackerstrasse	Spitalackerstrasse 38A	3013	Bern	Grünflächen			0	-	1'000.00
Sammel-WE SGB	1600/1275/1009	SGB Studerstein	Studerstrasse 29	3004	Bern	Grünflächen			0	-	30'000.00
Sammel-WE SGB	1600/1275/1010	BRU 079 Brunnen Park Johannes	Breitenrainstrasse	3013	Bern	Brunnen			0	-	-
Sammel-WE SGB	1600/1275/1011	BRU 073 B Humboldtstrasse	Humboldtstrasse	3013	Bern	Brunnen			0	-	-
Sammel-WE SGB	1600/1275/1012	BRU 113 Brunnen Spielplatz	Gryphenhübelweg	3006	Bern	Brunnen			0	-	-
Sammel-WE SGB	1600/1275/5000	Parzelle 2651, Kreis 4	Segantinistrasse	3006	Bern	unbebaut. Grundstück		2651	651	-	-
Sammel-WE SGB	1600/1275/5001	Parzelle 3520, Kreis 3	Holligenstrasse	3008	Bern	Infrastrukturgebäude		3520	2346	84'100.00	-
Sammel-WE SGB	1600/1275/5002	Parzelle 43, Kreis 5	Breitenrainstrasse	3013	Bern	Infrastrukturgebäude		43	1936	32'500.00	-
Sammel-WE SGB	1600/1275/5003	Parzelle 1117, Kreis 5	Humboldtstrasse	3013	Bern	Infrastrukturgebäude		1117	2406	5'400.00	-
Sammel-WE SGB	1600/1275/5004	Parzelle 161, Kreis 6	Glockenstrasse	3018	Bern	unbebaut. Grundstück		161	217	-	-
Sammel-WE SGB	1600/1275/5005	Parzelle 4575, Kreis 6	Waldmannstrasse	3018	Bern	unbebaut. Grundstück		4575	2380	-	-
Sammel-WE SGB	1600/1275/5006	Parzelle 4618, Kreis 6	Ladenwandweg	3018	Bern	unbebaut. Grundstück		4618	19528	9'370.00	-
Sammel-WE SGB	1600/1275/5007	Parzelle 4899, Kreis 6	Ladenwandweg	3018	Bern	unbebaut. Grundstück		4899	4562	-	-
Sammel-WE SGB	1600/1275/5008	Parzelle 2545, Kreis 2	Neubrückstrasse	3006	Bern	Grünflächen		2545	1087	9'250.00	-
Sammel-WE SGB	1600/1275/5009	Parzelle 48, Kreis 5	Spitalackerstrasse	3013	Bern	unbebaut. Grundstück		48	4454	15'000.00	-
Sammel-WE SGB	1600/1275/5010	Parzelle 1441, Kreis 1	Frickweg	3011	Bern	unbebaut. Grundstück		1441	3404	-	-
Sammel-WE SGB	1600/1275/5011	Parzelle 691, Kreis 1	Klosterhalde	3011	Bern	unbebaut. Grundstück		691	640	-	-
Sammel-WE SGB	1600/1275/5012	Parzelle 676, Kreis 1	Münzgraben	3011	Bern	unbebaut. Grundstück		676	998	48'100.00	-
Sammel-WE SGB	1600/1275/5013	Parzelle 1407, Kreis 1	Nydegghof	3011	Bern	unbebaut. Grundstück		1407	1795	-	-
Sammel-WE SGB	1600/1275/5014	Parzelle 1408, Kreis 1	Burgtreppe	3011	Bern	unbebaut. Grundstück		1408	279	-	-
Sammel-WE SGB	1600/1275/5015	Parzelle 331, Kreis 2	Seidenweg	3012	Bern	unbebaut. Grundstück		331	908	-	-
Sammel-WE SGB	1600/1275/5016	Parzelle 1199, Kreis 2	Engehaldenstrasse	3004	Bern	unbebaut. Grundstück		1199	7272	1'080.00	-
Sammel-WE SGB	1600/1275/5017	Parzelle 1278, Kreis 2	Engehaldenstrasse	3004	Bern	unbebaut. Grundstück		1278	1449	2'500.00	-
Sammel-WE SGB	1600/1275/5018	Parzelle 1670, Kreis 2	Engehaldenstrasse	3004	Bern	unbebaut. Grundstück		1670	4557	360.00	-
Sammel-WE SGB	1600/1275/5019	Parzelle 2213, Kreis 2	Thornmannättelweg	3004	Bern	unbebaut. Grundstück		2213	869	-	-
Sammel-WE SGB	1600/1275/5020	Parzelle 2222, Kreis 2	Engerain / Wald	3004	Bern	unbebaut. Grundstück		2222	501	250.00	-
Sammel-WE SGB	1600/1275/5021	Parzelle 2438, Kreis 2	Hintere Engehaldenstrasse	3004	Bern	unbebaut. Grundstück		2438	20801	9'530.00	-
Sammel-WE SGB	1600/1275/5022	Parzelle 2547, Kreis 2	Hintere Engehaldenstrasse	3004	Bern	unbebaut. Grundstück		2547	877	400.00	-
Sammel-WE SGB	1600/1275/5023	Parzelle 2548, Kreis 2	Hintere Engehaldenstrasse	3004	Bern	unbebaut. Grundstück		2548	1511	-	-
Sammel-WE SGB	1600/1275/5024	Parzelle 2252, Kreis 2	Engehaldenstrasse	3004	Bern	unbebaut. Grundstück		2252	12418	740.00	-
Sammel-WE SGB	1600/1275/5025	Parzelle 619, Kreis 3	Sulgeneckstrasse	3005	Bern	unbebaut. Grundstück		619	5512	-	-
Sammel-WE SGB	1600/1275/5026	Parzelle 1099, Kreis 3	Landoltstrasse	3007	Bern	unbebaut. Grundstück		1099	1442	55'080.00	-
Sammel-WE SGB	1600/1275/5027	Parzelle 1938, Kreis 3	Friedbühlstrasse	3008	Bern	unbebaut. Grundstück		1938	537	-	-
Sammel-WE SGB	1600/1275/5028	Parzelle 2456, Kreis 3	Knüslhubelweg	3007	Bern	unbebaut. Grundstück		2456	144	70.00	-
Sammel-WE SGB	1600/1275/5029	Parzelle 2703, Kreis 3	Schwarztorstrasse	3007	Bern	unbebaut. Grundstück		2703	118	50.00	-
Sammel-WE SGB	1600/1275/5030	Parzelle 2756, Kreis 3	Freiburgstrasse	3008	Bern	unbebaut. Grundstück		2756	145	-	-
Sammel-WE SGB	1600/1275/5031	Parzelle 3320, Kreis 3	Monreposweg	3008	Bern	unbebaut. Grundstück		3320	1696	-	-
Sammel-WE SGB	1600/1275/5032	Parzelle 3525, Kreis 3	Holligenstrasse	3008	Bern	unbebaut. Grundstück		3525	1646	-	-
Sammel-WE SGB	1600/1275/5033	Parzelle 3585, Kreis 3	Monreposweg	3008	Bern	unbebaut. Grundstück		3585	894	-	-
Sammel-WE SGB	1600/1275/5034	Parzelle 3929, Kreis 3	Sandrainstrasse	3007	Bern	unbebaut. Grundstück		3929	29957	12'740.00	-
Sammel-WE SGB	1600/1275/5035	Parzelle 4017, Kreis 4	Ostermundigenstrasse	3006	Bern	unbebaut. Grundstück		4017	5942	2'970.00	-
Sammel-WE SGB	1600/1275/5036	Parzelle 3786, Kreis 4	Robinsonweg	3006	Bern	unbebaut. Grundstück		3786	2647	790.00	-
Sammel-WE SGB	1600/1275/5037	Parzelle 3984, Kreis 4	Robinsonweg	3006	Bern	unbebaut. Grundstück		3984	2955	660.00	-

Abrechnungskreis Bezeichnung	Gebäude	Bezeichnung	Strasse	PLZ	Ortschaft	Kategorie	Kreis	Parzelle-Nr.	Parzellengrösse m ²	Amtlicher Wert CHF	GVB-Wert CHF
Sammel-WE SGB	1600/1275/5038	Parzelle 3982, Kreis 4	Robinsonweg	3006	Bern	unbebaut. Grundstück		3982	337	-	-
Sammel-WE SGB	1600/1275/5039	Parzelle 2994, Kreis 4	Muristrasse	3006	Bern	unbebaut. Grundstück		2994	6585	-	-
Sammel-WE SGB	1600/1275/5040	Parzelle 2123, Kreis 4	Dalmaziquai	3005	Bern	unbebaut. Grundstück		2123	4230	330.00	-
Sammel-WE SGB	1600/1275/5041	Parzelle 534, Kreis 4	Kollerweg	3006	Bern	unbebaut. Grundstück		534	4190	780.00	-
Sammel-WE SGB	1600/1275/5042	Parzelle 408, Kreis 4	Gryphenhübelweg	3006	Bern	unbebaut. Grundstück		408	303	150.00	-
Sammel-WE SGB	1600/1275/5043	Parzelle 14, Kreis 4	Staudenrain / Englische Anlagen	3005	Bern	unbebaut. Grundstück		14	23427	8'340.00	-
Sammel-WE SGB	1600/1275/5044	Parzelle 2878, Kreis 5	Wyleholz	3014	Bern	unbebaut. Grundstück		2878	1725	260.00	-
Sammel-WE SGB	1600/1275/5045	Parzelle 2867, Kreis 5	Polygonstrasse	3014	Bern	unbebaut. Grundstück		2867	501	-	-
Sammel-WE SGB	1600/1275/5046	Parzelle 2438, Kreis 5	Löchligrut	3004	Bern	unbebaut. Grundstück		2438	545	-	-
Sammel-WE SGB	1600/1275/5047	Parzelle 2394, Kreis 5	Haldenstrasse	3014	Bern	unbebaut. Grundstück		2394	261	130.00	-
Sammel-WE SGB	1600/1275/5048	Parzelle 1396, Kreis 5	Jurastrasse	3013	Bern	unbebaut. Grundstück		1396	821	-	-
Sammel-WE SGB	1600/1275/5049	Parzelle 1119, Kreis 5	Schönburgstrasse	3013	Bern	unbebaut. Grundstück		1119	2062	-	-
Sammel-WE SGB	1600/1275/5050	Parzelle 59, Kreis 5	Breitenrainstrasse	3013	Bern	unbebaut. Grundstück		59	4822	561'160.00	-
Sammel-WE SGB	1600/1275/5051	Parzelle 4585, Kreis 6	Gäbelbachstrasse	3027	Bern	unbebaut. Grundstück		4585	5429	1'950.00	-
Sammel-WE SGB	1600/1275/5052	Parzelle 4112, Kreis 6	Weiermatt	3027	Bern	unbebaut. Grundstück		4112	201	-	-
Sammel-WE SGB	1600/1275/5053	Parzelle 4033, Kreis 6	Gäbelbachweg	3018	Bern	unbebaut. Grundstück		4033	7546	2'500.00	-
Sammel-WE SGB	1600/1275/5054	Parzelle 3622, Kreis 6	Gäbelbachweg	3018	Bern	unbebaut. Grundstück		3622	48428	606'710.00	-
Sammel-WE SGB	1600/1275/5055	Parzelle 1677, Kreis 6	Niederbottigen	3018	Bern	unbebaut. Grundstück		1677	16	-	-
Sammel-WE SGB	1600/1275/5056	Parzelle 677, Kreis 6	Pfaffensteig	3018	Bern	unbebaut. Grundstück		677	3999	1'340.00	-
Sammel-WE SGB	1600/1275/5057	Parzelle 477, Kreis 6	Bümpfzstrasse	3018	Bern	unbebaut. Grundstück		477	540	270.00	-
Sammel-WE SGB	1600/1275/5058	Parzelle 2640, Kreis 2	Rosfeldstrasse	3004	Bern	unbebaut. Grundstück		2640	1417	1'060.00	-
Sammel-WE SGB	1600/1275/5059	Parzelle 2641, Kreis 2	Rosfeldstrasse	3004	Bern	unbebaut. Grundstück		2641	6768	5'070.00	-
Sammel-WE SGB	1600/1275/5060	Parzelle 3625, Kreis 3	Müllerstrasse	3004	Bern	unbebaut. Grundstück		3625	5660	-	-
Sammel-WE SGB	1600/1275/5061	Parzelle 2162, Kreis 2	Neufeldstrasse	3012	Bern	unbebaut. Grundstück		2162	283	-	-
Sammel-WE SGB	1600/1275/5062	ZM Parzelle 2423, Kreis 6	Murtenstrasse	3004	Bern	unbebaut. Grundstück		2423	1968	-	-
Sammel-WE SGB	1600/1275/5063	ZMF Parzelle 3303, Kreis 6	Murtenstrasse	3004	Bern	unbebaut. Grundstück		3303	0	-	-
Sammel-WE SGB	1600/1275/5064	Parzelle 1308, Kreis 2	Fährstrasse	3005	Bern	unbebaut. Grundstück		1308	546	270.00	-
Sammel-WE SGB	1600/1275/5065	Parzelle 1869, Kreis 2	Hochfeldstrasse	3012	Bern	unbebaut. Grundstück		1869	81	-	-
Sammel-WE SGB	1600/1275/5066	Parzelle 1870, Kreis 2	Hochfeldstrasse	3012	Bern	unbebaut. Grundstück		1870	91	-	-
Sammel-WE SGB	1600/1275/5067	Parzelle 868, Kreis 2	Muesmattstrasse 27A	3012	Bern	Grünflächen		868	0	-	-
Sammel-WE SGB	1600/1275/5068	Parzelle 1325, Kreis 2	Tiefenaustrasse	3004	Bern	unbebaut. Grundstück		1325	2765	550.00	-
Sammel-WE SGB	1600/1275/5069	Parzelle 1936, Kreis 2	Tiefenaustrasse / Küberstutz	3004	Bern	unbebaut. Grundstück		1936	522	22'800.00	-
Sammel-WE SGB	1600/1275/5070	Parzelle 2598, Kreis 5	Sempachstrasse	3014	Bern	unbebaut. Grundstück		2598	1918	186'040.00	-
Sammel-WE SGB	1600/1275/5071	Parzelle 1129, Kreis 6	Niederdiedweg	3019	Oberbottigen	unbebaut. Grundstück		1129	43	-	-
Sammel-WE SGB	1600/1275/5072	Parzelle 2025, Kreis 5	Papiermühlestrasse	3013	Bern	unbebaut. Grundstück		2025	775	380.00	-
Sammel-WE SGB	1600/1275/5073	Parzelle 1862, Kreis 3	Kirchbühlweg	3007	Bern	unbebaut. Grundstück		1862	5398	-	-
Sammel-WE SGB	1600/1275/5074	Parzelle 3788, Kreis 4	Melchenbühlweg	3006	Bern	unbebaut. Grundstück		3788	426	-	-
Sammel-WE SGB	1600/1275/5075	Parzelle 929, Kreis 5	Aargauerstalden	3006	Bern	unbebaut. Grundstück		929	20697	-	-
Sammel-WE SGB	1600/1275/5076	Parzelle 199, Kreis 6	Freiburgstrasse	3018	Bern	unbebaut. Grundstück		199	2470	116'620.00	-
Sammel-WE SGB	1600/1275/5077	Parzelle 2661, Kreis 6	Niederdiedweg	3019	Bern	unbebaut. Grundstück		2661	0	-	-
Sammel-WE SGB	1600/1275/5078	Parzelle 4896	Bernstrasse	3072	Ostermundiger	unbebaut. Grundstück		4896	829	8'600.00	-
Sammel-WE SGB	1600/1275/5079	Parzelle 4385, Kreis 4	Guyerplatz	3006	Bern	unbebaut. Grundstück		4385	1716	-	-
Sammel-WE SGB	1600/1275/5080	Parzelle 4448, Kreis 4	Guyerplatz	3006	Bern	unbebaut. Grundstück		4448	589	-	-
Sammel-WE SGB	1600/1275/5081	Parzelle 48, Kreis 6 (SGB)	Acherli_Murtenstrasse	3027	Bern	unbebaut. Grundstück		48	2952	120'040.00	-
Sammel-WE SGB	1600/1275/5082	Parzelle 1196, Kreis 2	Tiefenaustrasse 17	3012	Bern	unbebaut. Grundstück		1196	15746	30'900.00	-
Sammel-WE GR ohne ER/GE Bezug	1600/1279/5013	Parzelle 1041, Kreis 3	Lindenuweg	3007	Bern	unbebaut. Grundstück		1041	21929	5'080.00	-
Sammel-WE GR ohne ER/GE Bezug	1600/1279/5015	Parzelle 4147, Kreis 4	Jupiterstrasse	3015	Bern	unbebaut. Grundstück		4147	35028	50'770.00	-
Sammel-WE GR ohne ER/GE Bezug	1600/1279/5028	Parzelle 1400, Kreis 1	Langmauerweg	3011	Bern	unbebaut. Grundstück		1400	9379	411'930.00	-
Sammel-WE GR ohne ER/GE Bezug	1600/1279/5030	Parzelle 1425, Kreis 1	Langmauerweg	3011	Bern	unbebaut. Grundstück		1425	17811	2'042'820.00	-

13.6 Liegenschaftsverzeichnis 2022

Liegenschaften und Anlagen Tierpark

Gebäude	Bezeichnung	Strasse	PLZ	Ortschaft	Kreis	Parzelle-Nr.	Parzellen-grösse	GVB Versicherungs- summe	Amtlicher Wert ¹⁾	Buchwert 2022
	Baurecht Wald Burgergemeinde		3005	Bern	4	4449	117'232		14'770'000.00	
	Dählhölzli-Aareufer		3005	Bern	4	2640	10'356		0.00	
	Dählhölzli-Bauernhof		3005	Bern	4	2639	8'700		1'300'000.00	
	Aarehang Ausscheidungsteil Uferweg		3005	Bern	4	1226	3'368		0.00	
	Ausscheidungsanteil zzgl. Wald + Parkplatz KaWeDe		3005	Bern	4	73	3'545		227'000.00	
	Treppenabgang Nydeggbücke		3006	Bern	4	4	933		0.00	497.92
	BärenPark inkl. Bärengaben		3006	Bern	4	37	21'272		1'680'000.00	55'166.06
1114G001	Bärengaben, Schössli inkl. BärenBähnli	Gr. Muristalden 4	3005	Bern	4			4'175'000.00		1'790'241.67
	Bärenpark	Gr. Muristalden 4	3005	Bern	4					5'274'079.13
1115G001	Ökonomiegebäude	Tierparkweg 1	3005	Bern	4			1'950'000.00		586'459.65
1115G002	Taubenschlag / Materiallager	Tierparkweg 1a	3005	Bern	4			210'000.00		
1115G003	Alpaka-Stall	Tierparkweg 1b	3005	Bern	4			84'600.00		
1115G004	Vivarium	Tierparkweg 3	3005	Bern	4			16'800'000.00		6'170'791.17
1115G005	Fasanerie inkl. Gewächshaus	Tierparkweg 3a	3005	Bern	4			424'400.00		
1115G006	Elchstall	Tierparkweg 3b	3005	Bern	4			218'200.00		48'867.74
1115G030	Leoparden + Wildkatzen	Tierparkweg 3c	3005	Bern	4			1'350'000.00		739'765.92
1115G008	WC-Anlage Kleinsäuger	Tierparkweg 3d	3005	Bern	4			970'000.00		461'631.76
1115G009	Moschusochsen + Freilandterrarien	Tierparkweg 3e	3005	Bern	4			485'000.00		363'831.22
1115G010	Elche: Hochzeitgang	Tierparkweg 3f	3005	Bern	4			36'400.00		4'895.75
1115G011	Uhu-Stall alt	Tierparkweg 3g	3005	Bern	4			424'400.00		
1115G001	Bärenstall oben	Tierparkweg 3j	3005	Bern	4			250'000.00		
1115G037	Besuchengebäude Bär	Tierparkweg 3k	3005	Bern	4			1'600'000.00		903'632.54
1115G017	Winterhaus Flamingos	Tierparkweg 3n	3005	Bern	4			209'700.00		
1115G018	Steinwild Abtrenngehege	Tierparkweg 3o	3005	Bern	4			24'200.00		
1115G019	Wildschweinstall hinten	Tierparkweg 3p	3005	Bern	4			45'100.00		
1115G020	Bärenburg	Tierparkweg 3q	3005	Bern	4			500'000.00		
1115G021	Wildschweinstall vorne	Tierparkweg 3r	3005	Bern	4			30'300.00		
1115G035	Rentiere und Eisfuchse	Tierparkweg 3s	3005	Bern	4			80'000.00		150'697.22
1115G023	Stall Wisentanlage inkl. Steg	Tierparkweg 3t	3005	Bern	4			1'950'000.00		49'471.71
1115G024	Bezoar	Tierparkweg 3u	3005	Bern	4			360'000.00		11'793.65
1115G025	Fänge Steinwild + Gämse	Tierparkweg 3v	3005	Bern	4			78'600.00		12'248.39
1115G029	Sanitärzentrale b. Seehundeanlage	Tierparkweg 3w	3005	Bern	4			150'000.00		
1115G026	Pelikane, Biber, Fischotter	Tierparkweg 3x	3005	Bern	4			30'000.00		125'836.80
1115G033	Papageitaucheranlage	Tierparkweg 3y	3005	Bern	4			3'800'000.00		1'924'346.33
1115G034	Quarantäne	Tierparkweg 3z	3005	Bern	4			1'550'000.00		1'132'807.63
Gesamtergebnis								37'785'900.00	17'977'000.00	19'807'062.26

¹⁾ gem. GRA Dotationskapital 2014

Impressum

Herausgeber:
Finanzverwaltung der Stadt Bern

Layout/Gestaltung:
Logistik Bern

23 – 05.2023