



## **Jahresbericht 2020**

### **Jahresrechnung**

Band 1

# 20

**Stadt Bern**

Erlacherhof  
Junkerngasse 47  
Postfach  
3000 Bern 8

T 031 321 62 10  
E [stadtkanzlei@bern.ch](mailto:stadtkanzlei@bern.ch)  
[www.bern.ch](http://www.bern.ch)

## **Jahresbericht 2020**

### **Jahresrechnung Band 1**

Berichte  
Eckdaten  
Bilanz  
Funktionen  
Sachgruppen  
Geldflussrechnung  
Finanzkennzahlen  
Antrag des Gemeinderates  
Bestätigungsbericht der Revisionsstelle  
Genehmigung der Jahresrechnung durch den Stadtrat  
Anhang  
Details zur Rechnung  
Liegenschaftsverzeichnis




## Jahresbericht – Jahresrechnung (Band 1)

### Inhaltsverzeichnis

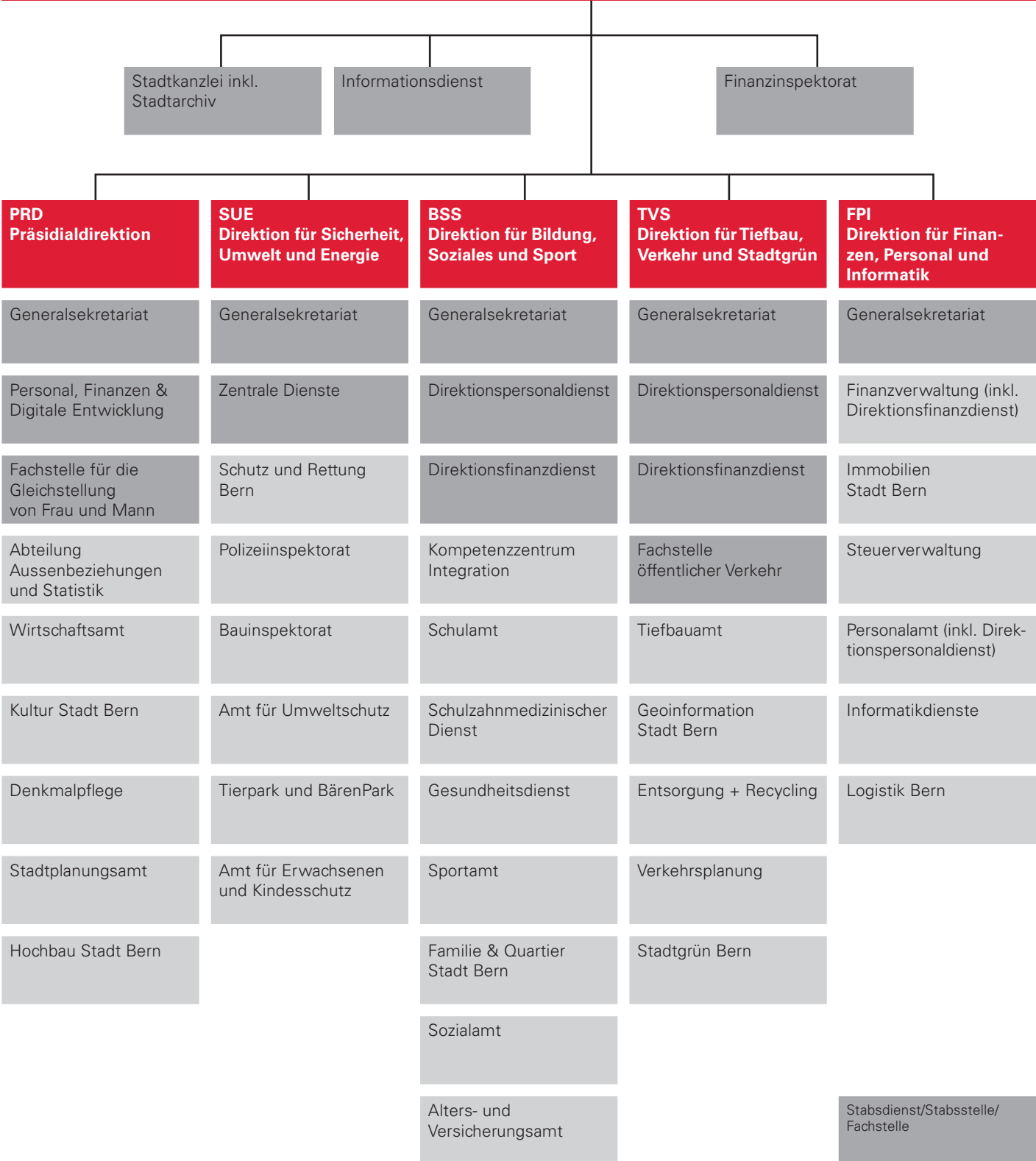
<b>Organigramm der Stadtverwaltung</b>	<b>5</b>
<b>1 Berichte</b>	<b>7</b>
1.1 Reporting zu den Legislaturrichtlinien 2017 – 2020	9
1.2 Vorbericht zur Gemeinderechnung 2020	14
<b>2 Eckdaten</b>	<b>57</b>
2.1 Übersicht über die Jahresrechnung	59
2.2 Selbstfinanzierung	60
2.3 Gestufte Erfolgsausweise	61
2.3.1 Allgemeiner Haushalt	61
2.3.2 Sonderrechnung Tierpark	62
2.3.3 Sonderrechnung Stadtentwässerung	63
2.3.4 Sonderrechnung Fonds für Boden- und Wohnbaupolitik	64
2.3.5 Sonderrechnung Entsorgung + Recycling	65
2.3.6 Gesamthaushalt konsolidiert	66
<b>3 Bilanz</b>	<b>67</b>
3.1 Allgemeiner Haushalt	69
3.2 Sonderrechnung Tierpark	70
3.3 Sonderrechnung Stadtentwässerung	71
3.4 Sonderrechnung Fonds für Boden- und Wohnbaupolitik	72
3.5 Sonderrechnung Entsorgung + Recycling	73
3.6 Gesamthaushalt konsolidiert	74
<b>4 Funktionen</b>	<b>75</b>
4.1 Erfolgsrechnung (Zusammenfassung)	77
4.2 Investitionsrechnung (Zusammenfassung)	78
<b>5 Sachgruppen</b>	<b>79</b>
5.1 Erfolgsrechnung	81
5.1.1 Allgemeiner Haushalt	81
5.1.2 Sonderrechnung Tierpark	84
5.1.3 Sonderrechnung Stadtentwässerung	85
5.1.4 Sonderrechnung Fonds für Boden- und Wohnbaupolitik	86
5.1.5 Sonderrechnung Entsorgung + Recycling	87
5.1.6 Gesamthaushalt konsolidiert	88
5.2 Investitionsrechnung (Zusammenfassung)	90
<b>6 Geldflussrechnung</b>	<b>91</b>
<b>7 Finanzkennzahlen</b>	<b>95</b>
<b>8 Antrag des Gemeinderates</b>	<b>99</b>
<b>9 Bestätigungsbericht der Revisionsstelle</b>	<b>103</b>
<b>10 Genehmigung der Jahresrechnung durch den Stadtrat</b>	<b>107</b>

<b>11</b>	<b>Anhang</b>	<b>111</b>
11.1	Regelwerk	113
11.2	Grundlagen der Jahresrechnung	116
11.3	Eigenkapitalnachweis	117
11.3.1	Übersicht über die Spezialfinanzierungen	119
11.4	Rückstellungsspiegel	121
11.5	Beteiligungsspiegel	123
11.5.1	Verzeichnis der Wertschriften und Beteiligungen	124
11.5.2	Übersicht über die eigenen Beiträge	127
11.6	Gewährleistungsspiegel	130
11.7	Anlagespiegel	132
11.7.1	Allgemeiner Haushalt	132
11.7.2	Sonderrechnungen	133
11.7.3	Gesamthaushalt konsolidiert	134
11.8.1	Verpflichtungskreditkontrolle	135
11.8.2	Nachkredite	153
11.9	Zusätzliche Angaben	156
11.9.1	Wiederbeschaffungswert Wasserversorgung	156
11.9.2	Wiederbeschaffungswert Abwasseranlagen	157
11.9.3	Verzeichnis der mittel- und langfristigen Schulden	158
11.9.4	Verzeichnisse der verwalteten Stiftungen	160
11.9.5	Bilanz und Erfolgsrechnung Anstalt BERNMOBIL	167
11.9.6	Bilanz und Erfolgsrechnung Anstalt ewb	169
<b>12</b>	<b>Details zur Rechnung</b>	<b>171</b>
12.1	Bilanzen detailliert	173
12.1.1	Allgemeiner Haushalt	173
12.1.2	Sonderrechnung Tierpark	175
12.1.3	Sonderrechnung Stadtentwässerung	176
12.1.4	Sonderrechnung Fonds für Boden- und Wohnbaupolitik	177
12.1.5	Sonderrechnung Entsorgung + Recycling	178
12.1.6	Gesamthaushalt konsolidiert	179
12.2	Erfolgsrechnung nach Funktionen	183
12.3	Erfolgsrechnung nach Sachgruppen (institutionelle Gliederung)	217
12.4	Investitionsrechnung nach Funktionen	249
12.5	Investitionsrechnung nach Sachgruppen	252
<b>13</b>	<b>Liegenschaftsverzeichnis</b>	<b>253</b>
13.1	Liegenschaften im öffentlichen Interesse	257
13.2	Liegenschaften Spezialfonds	258
13.3	Liegenschaften Verwaltungsvermögen	259
13.4	Liegenschaften Fonds für Boden- und Wohnbaupolitik	278
13.5	Liegenschaften und Grundstücke Stadtgrün	301
13.6	Liegenschaften und Anlagen Tierpark	304

**Stadtrat**  
(Legislative)



**Gemeinderat**  
(Exekutive)







## **Jahresbericht 2020**

### **Jahresrechnung Band 1**

#### **1 Berichte**

Eckdaten

Bilanz

Funktionen

Sachgruppen

Geldflussrechnung

Finanzkennzahlen

Antrag des Gemeinderates

Bestätigungsbericht der Revisionsstelle

Genehmigung der Jahresrechnung durch den Stadtrat

Anhang

Details zur Rechnung

Liegenschaftsverzeichnis



## 1. BERICHTE

### 1.1 REPORTING ZU DEN LEGISLATURRICHTLINIEN 2017-2020

Die Legislaturrichtlinien 2017-2020 standen unter dem Leitmotiv «Stadt der Beteiligung». Der Gemeinderat hat sich zu Beginn der Legislatur zehn Ziele gesetzt, welche die drei Handlungsebenen «Individuum/Familie fördern», «Nachbarschaften/Quartiere stärken» und «Stadt/Region entwickeln» betreffen. Darauf basierend hat er 64 Massnahmen entwickelt, die den sozialen Zusammenhalt und das Vertrauen in die städtische Politik fördern und die Bevölkerung dazu animieren sollen, sich an der Ausgestaltung des städtischen und regionalen Lebens zu beteiligen.

Gegen Ende der Legislatur, im Juni 2020, hat der Gemeinderat Bilanz gezogen und den Schlussbericht zu den Legislaturrichtlinien 2017-2020 verabschiedet. Für den Schlussbericht waren die Entwicklungen bis Ende März 2020 massgebend. Zu diesem Zeitpunkt waren 50 der 64 Massnahmen bereits umgesetzt oder befanden sich auf Zielkurs. 14 Massnahmen befanden sich teilweise auf Zielkurs. Das vorliegende Reporting fasst exemplarisch den Stand einiger Massnahmen aus dem Schlussbericht zusammen und ergänzt ihn jeweils mit den neusten Entwicklungen aus der zweiten Jahreshälfte dieses letzten Legislaturjahres.

#### «Individuum/Familie fördern»

*Die Stadt Bern stärkt die Vielfalt der Bevölkerung in allen Lebensbereichen.* Der niederschwellige und barrierefreie Zugang zu Angeboten und Dienstleistungen der Stadt Bern wurde in dieser Legislatur verbessert: Dazu werden beispielsweise auf den Webseiten der Stadt Bern Übersetzungen in «Leichte Sprache» und Gebärdensprachvideos für gehörlose Menschen angeboten sowie barrierefreie PDF-Dokumente bereitgestellt. Mit dem Beitritt zum «Rainbow Cities Network» und der Erschaffung einer entsprechenden Projektstelle setzt sich die Stadt Bern gezielt für die Gleichstellung von lesbischen, schwulen, bisexuellen, trans- und intergeschlechtlichen (LGBTIQ) Menschen ein. Mit der Einweihung eines buddhistischen Grabfeldes und eines Hindu-Abdankungstempels auf dem Bremgartenfriedhof wurde Bern ausserdem zur ersten Schweizer Stadt, welche allen fünf Weltreligionen bedürfnisgerechte Bestattungsarten anbietet.

*Die Stadt Bern sorgt für chancengerechten Zugang zu Bildung und Arbeit.* Im Januar 2020 startete der erste erfolgreiche Durchgang des neuen primano-Förderangebotes «Deutsch lernen vor dem Kindergarten». Drei Viertel der Kinder mit sprachlichem Förderbedarf konnten erfolgreich in einem familienexternen Förderangebot platziert werden. Mit neuen Ganztageschulen an den Standorten Stöckacker, Wankdorf, Spitalacker und Bümpliz-Höhe konnten ausserdem die Ganztagesstrukturen in dieser Legislatur stark ausgebaut werden. Mit der per 1. Januar 2020 beschlossenen einkommensabhängigen Vergünstigung der Mahlzeiten und einer Erhöhung der Betreuungspauschale zu Gunsten der Eltern um 1 Franken pro Betreuungstag wurde das Betreuungsangebot sozial abgestuft vergünstigt resp. die kantonalen Kürzungen bei den Betreuungsgutscheinen abgemildert.

Aufgrund der gemeinderätlichen Bestrebungen, die Stadtverwaltung als Arbeitgeberin mittels einer Realloohnerhöhung auf dem Arbeitsmarkt attraktiv zu halten, erhalten die städtischen Angestellten seit 1. Januar 2020 drei zusätzliche Ferientage. Dies entspricht einer von den Sozialpartnerinnen und -partnern akzeptierten Realloohnerhöhung von 1,25 Prozent.

*Die Stadt Bern geht vorbildlich mit den vorhandenen Ressourcen um.* Die Stadt Bern unterstützt diverse Projekte im Bereich der Sharing-Economy zur Senkung des individuellen Verbrauchs von Ressourcen und hat unter anderem die Rahmenbedingungen für den Betrieb des städtischen Veloverleihsystems «Velo Bern» (PubliBike) geschaffen, welches von der Bevölkerung rege genutzt wird.

Ein schonender Umgang mit vorhandenen Ressourcen bedeutet auch einen bewussten Umgang mit Abfällen und die Wiederverwertung von Wertstoffen. Die Stadt Bern führte deshalb in dieser Legislatur einen Pilotversuch zur Optimierung des Abfall- und Wertstoffsammelsystems in Haushalten (Farbsack-Trennsystem) erfolgreich durch. Inzwischen wurde der Kreditantrag für dieses neue System zuhanden des Stadtrats erarbeitet, und die Einführung ist ab Mitte 2022 vorgesehen. Das flächendeckende Abfalltrennsystem für die Aussenräume der städtischen Schul- und Sportanlagen wurde im Herbst 2020 eingeführt. Die für diese Legislatur vorgesehene Etablierung einer verursachergerechten Gebühr für die Entsorgung von Siedlungsabfällen aus dem öffentlichen Raum (Sauberkeitsrappen) wurde zu Gunsten des Projekts Sauberkeits-Charta sistiert. Sollte die erhoffte Wirkung damit nicht erzielt werden, wird die Stadt auf das Instrument des Sauberkeitsrappens zurückgreifen.

Die Umsetzung der Energie- und Klimastrategie und des Richtplans zeigt Wirkung. In den letzten zehn Jahren konnten in der Stadt Bern die territorialen CO<sub>2</sub>-Emissionen um rund 15 Prozent reduziert werden, und dies trotz mehr Arbeitsplätzen und einer grösseren Bevölkerung. Ausserdem wurde die Stadt Bern auch in dieser Legislatur jährlich mit dem Label Energiestadt Gold ausgezeichnet – 2019 mit der höchsten je in der Schweiz vergebenen Punktzahl. Zudem soll das neue Klimareglement noch 2021 in Kraft gesetzt werden.

#### **«Nachbarschaft/Quartier stärken»**

*Die Stadt Bern ermöglicht vielfältiges Wohnen für alle.* 2018 verabschiedete der Gemeinderat die Wohnstrategie «Wohnstadt der Vielfalt». Zentrale Aspekte der Strategie sind die vielfältige Nutzbarkeit des Wohnraums und der Aussenwohnräume sowie die Erhöhung der Anzahl hindernisfreier und grosser (Familien-)Wohnungen.

Auch älteren Menschen mit bescheidenen finanziellen Mitteln sollen verschiedene mögliche Wohnformen offenstehen. Im Rahmen des Projekts «Betreuungsgutsprachen» sollen durch die Mitfinanzierung von verschiedenen Unterstützungsangeboten das selbstbestimmte Wohnen und die Lebensqualität gefördert werden. Um genügend Wohnraum für unterschiedliche Bedürfnisse schaffen zu können, hat der Gemeinderat zudem die Rahmenbedingungen für eine aktive Boden- und Wohnbaupolitik verbessert, beispielsweise indem er die für den Fonds für Boden- und Wohnbaupolitik zulässige Schuldenobergrenze flexibilisiert hat und bei den Berner Stimmberechtigten im Mai 2019 einen Rahmenkredit über 60 Mio. Franken für den Erwerb von Wohnliegenschaften geholt hat.

Das Wettbewerbsverfahren für das Viererfeld/Mittelfeld wurde 2018 durchgeführt. Der Masterplan wurde im Juni 2020 – kurz vor der Veröffentlichung des Schlussberichtes – der Bevölkerung präsentiert. Die im Schlussbericht als «teilweise auf Zielkurs» eingestufte prioritäre Massnahme befindet sich somit inzwischen ebenfalls «auf Zielkurs». Die Planungsvorlagen für das Gaswerkareal, Weyermannshaus West und Ausserholligen VI (ewb Areal) konnten dem Stadtrat resp. der Stimmbevölkerung nicht mehr in dieser Legislatur vorgelegt werden.

Das Ziel, per Ende 2020 500 gemeinnützige Wohnungen in der Bauphase zu wissen, wurde nicht vollständig erreicht. Es befinden sich aber beispielsweise an der Mutachstrasse und auf

dem Areal Warmbächli/Holliger zahlreiche gemeinnützige Wohnungen im Bau. In der laufenden Legislatur wurden zudem rund 150 gemeinnützige Wohnungen von verschiedenen gemeinnützigen Bauträgerschaften realisiert (u. a. WBG Via Felsenau, Fambau Genossenschaft, Biwo AG).

*Die Stadt Bern schafft zusätzlichen Raum für Begegnungen.* Die Koordinationsstelle Zwischennutzung ermöglicht einen niederschweligen und vielfältigen Zugang zu Zwischennutzungen auch für die wenig organisierte Bevölkerung. Insgesamt unterstützte die Stadt Bern in dieser Legislatur über 30 unterschiedliche Zwischennutzungen.

In der Innenstadt und den Quartieren wurden durch die Umgestaltung von Plätzen und die Umsetzung von grossflächigen Begegnungszonen die Aufenthaltsqualität merklich gesteigert. Zwar haben sich einzelne Projekte aufgrund von Einsprachen verzögert (z.B. Projekt «Dr nöi Breitsch»), insgesamt befinden sich die Massnahmen aber weitgehend auf Zielkurs. Auch die Anzahl öffentlicher Sitzgelegenheiten wurde in dieser Legislatur deutlich erhöht. Die «Neue Berner Bank» – eine altersgerechte und barrierefreie Sitzbank – wurde entwickelt und kommt bereits an verschiedenen Standorten in der Innenstadt zum Einsatz. Mit dem Ziel, die Beteiligung der Bevölkerung am öffentlichen Raum weiter zu erhöhen und dadurch die Wohnquartiere lebendiger zu machen, wurden Quartierplätze aufgewertet, Spielplätze saniert und Urban-Gardening-Projekte initiiert.

Das aus dem Projekt «Socius» entstandene Angebot «Nachbarschaft Bern» wird seit Anfang 2020 durch die Vereinigung Berner Gemeinwesen (vbg) sichergestellt. Aufgrund der Corona-Krise stieg die Nachfrage nach organisierter Nachbarschaftshilfe stark an. Deswegen konnte das Projekt kurzfristig ausgeweitet werden und wird mittlerweile flächendeckend im gesamten Stadtgebiet angeboten.

*Die Stadt Bern sorgt für die Sicherheit der Bevölkerung.* Die Fachstellen Häusliche Gewalt und Stalkingberatung haben ihr Beratungsangebot laufend ausgebaut und mit diversen Kampagnen die Bevölkerung sensibilisiert. Im Bereich Stalking wurde das Thema Cyberstalking aufgenommen und eine neue Broschüre und Checkliste dazu bearbeitet. Die Fachstelle Radikalisierung und Gewaltprävention ist zu einem festen Bestandteil des Stadtberner Präventionsangebots geworden. Etwa ein Drittel der eintreffenden Meldungen erfolgt über Familienangehörige oder das nahe Umfeld der von Radikalisierung Betroffenen, rund zwei Drittel über Fachpersonen aus Schulen, Jugendtreffs, Vereine u.a. Das Angebot des Projekts «Bärestarch» zur Sensibilisierung und Schulung von Schlüsselpersonen der Sportvereine der Stadt Bern wird rege genutzt. Ein weiteres Ziel des Gemeinderats war die aktive Bekämpfung des Menschenhandels und der Arbeitsausbeutung, indem Kontrollen intensiviert werden und Bevölkerung sowie Arbeitgeberinnen und Arbeitgeber sensibilisiert werden. Die für das Jahr 2020 geplanten öffentlichen Sensibilisierungsmassnahmen konnten aufgrund der Sparmassnahmen nicht im geplanten Rahmen durchgeführt werden. Nichtsdestotrotz konnten die Bemühungen zur Bekämpfung des Menschenhandels durch Kollaboration und Vernetzung mit den zuständigen Stellen intensiviert werden.

Auch im öffentlichen Raum soll sich die Bevölkerung sicher fühlen können. Zu diesem Zweck wurde 2020 die neue Richtlinie zur öffentlichen Beleuchtung von Aussenräumen in Kraft gesetzt. Mit dem Ziel, die Verkehrssicherheit durch neue Tempo-30-Zonen und Begegnungszonen (BGZ) zu erhöhen, konnten in der Legislatur 2017-2020 auf 18 neuen Abschnitten Tempo 30 eingeführt und insgesamt 50 BGZ mit Tempo 20 realisiert werden. Dagegen verzögert sich die Umsetzung von rund 17 Tempo-30- und BGZ-Projekten aufgrund von Beschwerdeverfahren.

## «Stadt/Region entwickeln»

*Mitbestimmung und Zusammenarbeit sind wichtige Pfeiler der Stadtberner Politik.* Die Schaffung einer digitalen Plattform für Austausch und Zusammenarbeit von Bevölkerung, Quartieren und Verwaltung konnte noch nicht umgesetzt werden. Mit dem erfolgreichen Pilotprojekt «BärnBoost» konnten aber erste Ergebnisse in Form eines Konzepts und einer Beta-Version der geplanten Plattform erarbeitet werden.

2019 wurden die beiden ersten Partizipationsmotionen eingereicht und vom Gemeinderat behandelt. In Bern West ist die erste Partizipationsplattform für Migrantinnen und Migranten (Miau-Q) entstanden. Ausserdem wurden in der vergangenen Legislatur insgesamt 600 Personen, welche die Einbürgerungskriterien erfüllen, angeschrieben und über den Einbürgerungsprozess informiert. Die Mitbestimmung der Migrationsbevölkerung wurde damit weiter gestärkt.

Bei der Stärkung der Stadtteile und Quartiere wurden ebenfalls Fortschritte gemacht. Im Rahmen des Fusionsabklärungsprojekts «Kooperation Bern» wurden Entwicklungsoptionen für die künftige Mitwirkung der Bevölkerung und der Stadtteile an den politischen Entscheidungsprozessen aufgezeigt und mögliche Partizipationsmodelle ausgearbeitet. Dazu wurde im Oktober 2020 ein öffentlicher Partizipationsanlass durchgeführt.

*Die Stadt Bern ist mit der Wirtschaft, in der Region, im Kanton und schweizweit gut vernetzt.* Mit dem Polit-Forum Bern verfügt die Stadt Bern seit dieser Legislatur über ein Kompetenzzentrum für Demokratie und Politik, welches sich schwergewichtig für die politische Bildung junger Menschen einsetzt. Damit stärkt die Stadt ihre Rolle als Hauptstadt und Politzentrum der Schweiz und übernimmt Verantwortung für die Demokratie der Zukunft.

Die Zusammenarbeit der Stadt Bern mit den umliegenden Gemeinden hat sich in dieser Legislatur durch das Fusionsabklärungsprojekt «Kooperation Bern» massgeblich intensiviert. Nach Abschluss der Machbarkeitsstudie im Frühjahr 2020 und der mehrmonatigen Konsultationsphase entschieden sich Ende 2020 die Stadt Bern und Ostermundigen, Fusionsverhandlungen aufzunehmen. Kehrsatz und Frauenkappelen treffen ihre Grundsatzentscheide im März 2021, Bremgarten und Bolligen sind aus dem Projekt ausgestiegen.

Mit dem Verkehrskonzept «Wirtschaftsstandort Innenstadt» liegt ein Dokument zur Stärkung der Innenstadt als Wirtschafts-, Wohn- und Aufenthaltsort vor, welches gemeinsam mit Wirtschaftsorganisationen, den Gewerkschaften und weiteren Betroffenen erarbeitet wurde. Die entsprechenden Umsetzungsarbeiten benötigen viel Zeit und sind derzeit im Gange.

*Die Stadt Bern stellt ihrer Bevölkerung eine gut unterhaltene und bedürfnisgerechte Infrastruktur zur Verfügung.* Nach der Annahme des Baukredits für die neue 50-Meter-Schwimmhalle im Neufeld durch die Stimmbevölkerung erfolgte im Sommer 2020 der Spatenstich. Auch beim Unterhalt von Schulen sowie der Eis- und Wasseranlagen befindet sich der Gemeinderat auf Zielkurs. So wurden während der Legislaturperiode mehrerer Projektierungs- und/oder Baukredite genehmigt, beispielsweise für die Schulanlagen Matte und Bethlehemacker oder die Freibäder Lorraine und Weyermannshaus oder die Ka-We-De.

Um das lokale Gewerbe in den Quartieren zu stärken, wurde das Projekt «Zukunft Werkplatz Bern» lanciert. Ziel dieses Projekts ist eine gesamtstädtische Strategie zur Sicherung attraktiver Gewerbe- und Industriestandorte und zur Differenzierung der Zonen für Arbeitsnutzungen.

Damit soll eine klare wirtschaftspolitische Haltung festgelegt und ein attraktives Umfeld für gewerblich industrielle Tätigkeiten geboten werden.

Die Vorlage zur Umgestaltung der Achse Thunplatz-Ostring kann den Stimmberechtigten erst in der nächsten Legislatur vorgelegt werden, dies aufgrund von Einsprachen in den Teilprojekten Thunstrasse West und Thunplatz/Thunstrasse Ost (inkl. Burgernziel). Die Gesamtsanierung des Ostrings hingegen konnte Ende 2020 abgeschlossen werden.

*Die Stadt Bern ermöglicht eine nachhaltige Mobilität für alle.* Mit der Umsetzung der Velohaupttrouten Wankdorf und Köniz (fertiggestellt), Ostermundigen (kurz vor Abschluss) sowie Betlehem/Brünnen, Bümpliz/Niederwangen und Velostrassen in allen Stadtteilen (in Planung) schafft die Stadt Bern sichere und rasche Verbindungen aus den Aussenquartieren und Nachbargemeinden ins Zentrum, aber auch zwischen den verschiedenen Quartieren. Damit wird das Velo als stadtverträgliches Verkehrsmittel attraktiver und die nachhaltige Mobilität wird gefördert. Der für diese Legislatur vorgesehene Volksentscheid über den Realisierungskredit für die Fuss- und Velobrücke zwischen den Stadtteilen Breitenrain-Lorraine und Länggasse-Felsenau wird allerdings wohl frühestens in der übernächsten Legislatur fallen, da der Gemeinderat aufgrund der aktuellen finanziellen Lage der Stadt beschlossen hat, die Planung zu sistieren und eine allfällige Realisierung auf die Zeit nach 2028 zu verschieben. Der Anlass «Hallo Velo», der seit 2017 durchgeführt wird, stösst auf grosses Interesse und ist Jahr für Jahr gewachsen. 2020 musste der Anlass wegen der Corona-Pandemie abgesagt werden. Beim öffentlichen Verkehr konnten insbesondere beim Projekt Tram Bern Ostermundigen Fortschritte verzeichnet werden: Ende 2020 wurde das Plangenehmigungsverfahren wieder aufgenommen, der Baustart ist für 2024 vorgesehen. Auch das Bauprojekt Verkehrsmassnahmen Zukunft Bahnhof Bern, das die Umsteigebeziehungen im öffentlichen Verkehr im Bahnhofsumfeld verbessert und die barrierefreie Ausgestaltung aller Haltestellen des öffentlichen Verkehrs vorsieht, ist beschlussreif und wird den Stimmberechtigten im März 2021 unterbreitet. Wie die städtische Mobilität in Zukunft aussehen könnte, testet die Stadt Bern seit 2019 gemeinsam mit BERNMOBIL und weiteren Partnerbetrieben in einem Pilotversuch: Für die Testphase von zwei Jahren wurde auf der Strecke Bärenpark-Talstation Marzilibahn ein selbstfahrender Kleinbus in Betrieb genommen.

## 1.2 VORBERICHT ZUR GEMEINDERECHNUNG 2020

### 1.2.1 Zusammenfassung

Aufgrund des unerfreulichen Jahresabschlusses 2019 (Verlust von 17.2 Mio. Franken) wurde das Budget 2020 vom Gemeinderat nachträglich um 15.5 Mio. Franken (12.0 Mio. Franken linear und 3.5 Mio. Franken Personalkosten [4-monatige Vakanz für Wiederbesetzung]) entlastet. Anstelle des budgetierten Ertragsüberschusses von 13.1 Mio. Franken resultierte 2020 ein Aufwandüberschuss von 11.5 Mio. Franken.

Dieser ist in erster Linie auf die gegenüber dem Budgetwert deutlich tieferen Steuererträge von juristischen Personen (-17.0 Mio. Franken) und natürlichen Personen (-5.3 Mio. Franken) zurückzuführen. Bei den übrigen Steuern fallen die Liegenschaftssteuern vor allem wegen Verzögerungen in der Umsetzung der Neufestlegung der amtlichen Werte um 11.7 Mio. Franken hinter den Budgetwert zurück. Deutlich höhere, einmalige Grundstücksgewinnsteuern minderten diesen Rückfall um rund 5.6 Mio. Franken.

In der Position Entgelte, welche den Budgetwert um 6.7 Mio. Franken unterschreitet, ergeben sich vor allem bei den Benützungsgebühren und Dienstleistungen (-7.6 Mio. Franken; erhebliche Teile davon bedingt durch die Corona-Pandemie) und den Erlösen aus Verkäufen (-1.1 Mio. Franken) grössere negative Abweichungen. Demgegenüber konnten vor allem im Sozialamt höhere Rückerstattungen von Sozialwerken verbucht werden, weshalb deren IST-Wert um 2.6 Mio. Franken über dem Budgetwert liegt.

Im Transferertrag, der insgesamt 15.4 Mio. Franken über Budget liegt, konnte erstmals der aus der eidgenössischen Steuer- und AHV-Finanzierungsvorlage (STAF) resultierende Ertragsanteil an der direkten Bundessteuer verbucht werden. Da dieser nicht budgetiert war, ergibt sich daraus eine positive Budgetabweichung von 6.2 Mio. Franken. Nebst den Entschädigungen von Gemeinwesen, welche insgesamt um 4.9 Mio. Franken höher ausfielen als geplant, überstiegen auch die Beiträge von Dritten wegen nicht budgetierten Planmehrwertabgaben von 4.7 Mio. Franken den Budgetwert um 4.6 Mio. Franken.

Der betriebliche Aufwand überschreitet den Budgetwert um rund 18.9 Mio. Franken. Die grössten Kostenüberschreitungen resultieren im Personal-, Sach- und Betriebsaufwand. Demgegenüber überschreiten die Abschreibungen wegen ausserplanmässiger Berichtigungen auf den Liegenschaften des Alters- und Pflegeheims Kühlewil von 16.7 Mio. Franken und der Transferaufwand (+7.1 Mio. Franken) den Budgetwert.

Das Ergebnis aus Finanzierung fällt gegenüber Budget um 3.9 Mio. Franken besser aus. Einerseits fiel die Belastung für kurz- und langfristige Zinsen um 2.1 Mio. Franken tiefer aus als erwartet. Andererseits lagen auch die Erträge aus vermieteten Liegenschaften bei Immobilien Stadt Bern (ISB) um 1.8 Mio. Franken über dem Budgetwert.

Klammert man die Verbuchung des budgetierten Ertragsüberschusses von 13.1 Mio. Franken aus, sind im ausserordentlichen Aufwand um 5.0 Mio. Franken über den Budgetwerten liegende Einlagen in das Eigenkapital zu verzeichnen. Hauptgrund dafür sind vor allem nicht budgetierte Planmehrwertabschöpfungen von 4.7 Mio. Franken, welche in die entsprechende Spezialfinanzierung eingelegt wurden.

Im ausserordentlichen Ertrag wurden rund 2.0 Mio. Franken mehr Entnahmen aus dem Eigenkapital getätigt als budgetiert. Hauptgrund dafür waren höhere Entnahmen aus der Spezialfinanzierung Planmehrwertabschöpfung.



Der Jahresverlust von 11.5 Mio. Franken muss dem Bilanzüberschuss belastet werden. Dieser reduziert sich dadurch von 87.1 Mio. Franken auf 75.6 Mio. Franken und unterschreitet somit die von Stadt- und Gemeinderat festgelegte Untergrenze von 90 Mio. Franken um 14.4 Mio. Franken.

### **1.2.2 Rechnungsführung**

Der Jahresabschluss 2020 wurde nach dem Rechnungslegungsstandard Harmonisiertes Rechnungslegungsmodell 2 (HRM2) erstellt. Für die Buchhaltung stand die EDV-Lösung SAP R/3 zur Verfügung. Verantwortlich für die Rechnungsführung im Berichtsjahr ist Daniel Schaffner, Finanzverwalter, im Amt seit 1. November 2010; Leiter des Bereichs Finanzhaushalt in der Finanzverwaltung ist seit 15. August 2008 Willy Carrel.

### **1.2.3 Grundlagenrechnung**

Als Grundlagenrechnung diente die am 29. April 2019 abgelegte und vom Stadtrat am 25. Juni 2020 genehmigte Jahresrechnung 2019.

### **1.2.4 Budget und Steueranlage**

Bereits im Produktegruppenbudget für das Jahr 2014 haben die Stimmberechtigten der Gemeinde die Abschreibungsdauer für den Übergang des bestehenden Verwaltungsvermögens zu HRM2 auf 12 Jahre festgelegt. Somit wird dieses linear mit 21.7 Mio. Franken von 2014 – 2025 auf null abgeschrieben.

Das Produktegruppenbudget für das Jahr 2020 wies einen Ertragsüberschuss von 13.1 Mio. Franken aus. Weil die geplanten Investitionen höher waren als die Abschreibungen, musste der budgetierte Ertragsüberschuss gemäss Artikel 84 der Gemeindeverordnung vom 16. Dezember 1998 (GV; BSG 170.111) als Zusatzabschreibung eingeplant werden, was zu einem ausgeglichenen Budget führte. Das danach ausgeglichene Budget wurde in der Gemeindeabstimmung vom 17. November 2019 mit folgenden Festlegungen beschlossen:

Gemeindesteueranlage:	1,54
Liegenschaftssteuer:	1,5 Promille des amtlichen Wertes

### **1.2.5 Berichterstattung**

Die Berichterstattung erfolgt anhand der kantonalen Vorgaben zum HRM2. Die Berichterstattung ist gegliedert in Kommentare zum Allgemeinen Haushalt, zu den Sonderrechnungen und zum Gesamthaushalt (allgemeiner Haushalt und Sonderrechnungen konsolidiert). Die Anstalten werden nur in Kurzform behandelt. Dort wo separate Geschäftsberichte vorhanden sind, wird für detailliertere Informationen auf diese verwiesen.

## 1.2.6 Allgemeiner Haushalt

### 1.2.6.1 Die wichtigsten Geschäftsfälle

Der Zusammenzug der Erfolgsrechnung 2020 im HRM2-Rechnungsband gibt Auskunft über die direktionsweisen Ergebnisse und Abweichungen gegenüber dem Budget 2020 und der Rechnung 2019.

Gewisse wesentliche, ausserordentliche, einmalige oder periodenfremde Sondereinflüsse sind in der Jahresrechnung 2020 enthalten. Ohne diese Sondereinflüsse würden in der mehrstufigen Erfolgsrechnung folgende Ergebnisse resultieren:

	in Mio. Franken	in Mio. Franken bereinigt
<b>Ergebnis aus betrieblicher Tätigkeit</b>	<b>-53.20</b>	
- Nicht budgetierte Planmehrwertabschöpfungen	-4.71	
- Tiefere Zahlung in den Disparitätenabbau	-6.48	
- Ausserordentlich hohe Grundstücksgewinnsteuern	-5.64	
- Nicht budgetierter Ertrag (Anteil Bundessteuer aus STAF Vorlage)	-6.21	
- Nachträgliche Sparmassnahmen Gemeinderat	-15.50	
+ a.o. Coronabeitrag an Sonderrechnung Tierpark	0.17	
+ Nicht budgetierte Projektbeiträge aus Spez.fin. Planmehrwertabschöpfung	2.62	
+ Corona-bedingt höherer ÖV Beitrag	1.70	
+ Corona-bedingte Mehrkosten (gemäss separater Auswertung)	2.69	
+ Corona-bedingte Mindererträge (gemäss separater Auswertung)	8.72	
+ Tiefere Liegenschaftssteuererträge wegen Arbeitsrückstand und etwas zu optimistischer Berechnung durch Kanton	11.66	
+ Rückstellung für Ausfinanzierung PVK für Ausgliederung APH Kühlewil	0.87	
+ Ausserplanmässige Abschreibungen (APH Kühlewil und Projekt Base4Kids)	17.50	
<b>Ergebnis aus betrieblicher Tätigkeit ohne einmalige Geschäftsfälle</b>		<b>-45.81</b>
<b>Ergebnis aus Finanzierung</b>	<b>34.73</b>	
Keine einmaligen, periodenfremden Posten	0.00	
<b>Ergebnis aus Finanzierung ohne einmalige Geschäftsfälle</b>		<b>34.73</b>
<b>Operatives Ergebnis ohne einmalige Geschäftsfälle</b>		<b>-11.08</b>
<b>Ausserordentliches Ergebnis</b>	<b>7.00</b>	
+ Nicht budgetierte Einlage in Spezialfinanzierung Planmehrwertabschöpfung	4.71	
- Nicht budgetierte Entnahme aus Spezialfinanzierung Planmehrwertabschöpfung	-2.62	
<b>Ausserordentliches Ergebnis ohne einmalige Geschäftsfälle</b>		<b>9.09</b>
<b>Aufwandüberschuss ohne einmalige Geschäftsfälle</b>		<b>-1.99</b>
Budgetierter Ertragsüberschuss		13.08
<b>Bereinigte Abweichung Rechnung / Budget Jahresergebnis</b>		<b>-15.07</b>

Diese Übersicht zeigt auf, dass ohne die nachträglichen Budgetentlastungsmassnahmen des Gemeinderats von 15.5 Mio. Franken und ohne Sondereinflüsse ein Verlust von rund 17 Mio. Franken (1.99 Mio. Franken +15.5 Mio. Franken) und somit eine Abweichung vom budgetierten Ergebnis (+13.1 Mio. Franken) von 30.1 Mio. Franken resultiert hätte.

### 1.2.6.2 Auswirkungen der Corona-Pandemie auf die Jahresrechnung 2020

#### Mehrkosten

Der Gemeinderat hat am 15. April 2020 alle Dienststellen angewiesen, coronabedingte Mehrkosten im SAP System rückwirkend ab 17. März 2020 mit einem speziellen Buchungstext zu versehen. So war es möglich die zwischen März und Dezember 2020 anfallenden, nicht budgetierten und auf die Corona-Pandemie zurückzuführenden Kosten umfassend auszuwerten. Insgesamt mussten im Allgemeinen Haushalt für rund 2.7 Mio. Franken zusätzliche Ausgaben vor allem für Schutzmaterial und -vorrichtungen, Zusatzmieten, Reinigungs- und Desinfektionsmittel, Informationskampagnen (Plakate), Sicherheitsdienstleistungen und Absperrungen sowie zusätzliche Informatikmittel (Notebooks, Videokonferenz) beschafft werden. Am meisten betroffen waren das Schulamt (0.5 Mio. Franken), das Polizeiinspektorat (0.3 Mio. Franken), der Stadtrat (0.2 Mio. Franken), die Informatikdienste (0.2 Mio. Franken) und das Sozialamt (0.2 Mio. Franken). Auch der um 1.7 Mio. Franken höhere Beitrag an die Kosten des öffentlichen Verkehrs (ÖV-Beitrag) kann zu den coronabedingten Mehrkosten hinzugezählt werden. Somit verursachte die Corona-Pandemie im **Allgemeinen Haushalt** Zusatzkosten von insgesamt rund 4.4 Mio. Franken.

In den **Sonderrechnungen** (Stadtentwässerung, Entsorgung und Recycling, Tierpark) fielen Mehrkosten von 0.1 Mio. Franken an.

Im **Gesamthaushalt** mussten 2020 somit coronabedingte Mehrkosten von rund 4.5 Mio. Franken getragen werden.

#### Mindererträge

Für die Ermittlung der coronabedingten Mindereinnahmen wurde ein analytischer Ansatz angewandt, weil diese Abweichungen entgegen der Kostenseite nicht auf Transaktionsstufe nachvollzogen werden können. Als Vergleichsbasis wurde der Durchschnitt der Erträge der Kontengruppen 41 – 43 der letzten drei Jahre herangezogen. Mit diesem Ansatz können die Abweichungen lediglich plausibilisiert jedoch nicht exakt ermittelt werden.

Insgesamt verzeichnen im Allgemeinen Haushalt 20 Dienststellen eine negative Budgetabweichung. Bei 19 Dienststellen ist die negative Abweichung zwischen IST- und Budgetwert 2020 kleiner als die Abweichung zwischen IST-Wert und Mittelwert 2017 – 2019. Somit kann daraus geschlossen werden, dass die coronabedingten Einnahmenverluste 2020 im **Allgemeinen Haushalt** rund 8.7 Mio. Franken betragen.

Die grössten Einnahmenverluste sind beim Sportamt (-2.5 Mio. Franken), beim Polizeiinspektorat (-2.1 Mio. Franken), bei Schutz und Rettung (-1.2 Mio. Franken) und beim Schulamt (- 1.0 Mio. Franken) zu verzeichnen.

Bei den **Sonderrechnungen** gewährte der Fonds für Boden- und Wohnbaupolitik auf den Mieten der Geschäftsliegenschaften coronabedingte Mietzinsersasse von 1.5 Mio. Franken. Die Mindereinnahmen von 2.9 Mio. Franken in der Sonderrechnung Stadtentwässerung sind auf einen deutlichen Rückgang beim Abwasserverbrauch zurückzuführen – was sich direkt auf die Gebühreneinnahmen auswirkt. Während des zweimaligen Lockdowns ging der Wasser- und Abwasserverbrauch jeweils deutlich zurück. Dafür waren insbesondere geschlossene Geschäfte und Restaurants sowie das vermehrte Homeoffice ausschlaggebend. Auch die Son-

derrechnung Tierpark litt stark unter den Einschränkungen der Pandemie. Während 21 Wochen mussten die eintrittspflichtigen Anlagen geschlossen bleiben, was zu einem Einnahmefall von rund 0.8 Mio. Franken führte.

Der **Gesamthaushalt** erlitt durch die Corona-Pandemie Ertragsausfälle von rund 13.9 Mio. Franken.

**Zusammen mit den Mehrkosten resultierte im Gesamthaushalt 2020 durch die Pandemie insgesamt eine Zusatzbelastung von 18.4 Mio. Franken.**

### 1.2.6.3 Kommentar zum Rechnungsergebnis Allgemeiner Haushalt

#### Überblick

Die mehrstufige Erfolgsrechnung der Stadt präsentiert sich für den Allgemeinen Haushalt 2020 wie folgt:

Mehrstufige Erfolgsrechnung Allgemeiner Haushalt	Rechnung 2020	Budget 2020	Rechnung 2019	Abw. Rechnung/ Budget 2020
<b>Total Betrieblicher Aufwand</b>	<b>1'272'613'114</b>	<b>1'253'719'028</b>	<b>1'208'207'523</b>	<b>18'894'086</b>
30 Personalaufw and	324'417'973	334'276'352	318'043'627	-9'858'379
31 Sach- und übriger Betriebsaufw and	130'483'451	142'965'977	134'319'578	-12'482'526
33 Abschreibungen Verw altungsvermögen	92'095'999	73'198'528	70'324'280	18'897'471
35 Einlagen Fonds/Spezialfinanzierungen	0	0	0	0
36 Transferaufw and	544'974'386	537'861'339	523'740'294	7'113'046
37 Durchlaufende Beiträge	1'155'429	2'449'000	1'165'989	-1'293'571
39 Interne Verrechnungen	179'485'876	162'967'832	160'613'755	16'518'044
<b>Total Betrieblicher Ertrag</b>	<b>1'219'409'725</b>	<b>1'225'941'242</b>	<b>1'148'186'851</b>	<b>-6'531'517</b>
40 Fiskalertrag	546'167'686	577'370'000	509'436'215	-31'202'314
41 Regalien und Konzessionen	17'320'853	17'430'500	16'338'354	-109'647
42 Entgelte	164'888'036	171'611'437	174'565'605	-6'723'401
43 Verschiedene Erträge	5'063'305	4'156'881	4'993'151	906'424
45 Entnahmen Fonds/Spezialfinanzierungen	0	0	50'945	0
46 Transferertrag	305'328'539	289'955'592	281'022'835	15'372'947
47 Durchlaufende Beiträge	1'155'429	2'449'000	1'165'989	-1'293'571
49 Interne Verrechnungen	179'485'876	162'967'832	160'613'755	16'518'044
<b>Ergebnis aus betrieblicher Tätigkeit</b>	<b>-53'203'389</b>	<b>-27'777'786</b>	<b>-60'020'672</b>	<b>-25'425'603</b>
34 Finanzaufw and	38'790'619	44'395'710	38'367'213	-5'605'091
44 Finanzertrag	73'518'904	75'268'077	73'398'845	-1'749'173
<b>Ergebnis aus Finanzierung</b>	<b>34'728'285</b>	<b>30'872'367</b>	<b>35'031'633</b>	<b>3'855'918</b>
<b>Operatives Ergebnis</b>	<b>-18'475'104</b>	<b>3'094'581</b>	<b>-24'989'039</b>	<b>-21'569'685</b>
38 Ausserordentlicher Aufw and	6'679'939	14'744'991	6'553'420	-8'065'052
48 Ausserordentlicher Ertrag	13'680'344	11'650'410	14'354'866	2'029'934
<b>Ausserordentliches Ergebnis</b>	<b>7'000'405</b>	<b>-3'094'581</b>	<b>7'801'446</b>	<b>10'094'986</b>
<b>Aufwandüberschuss (-) / Ertragsüberschuss (+)</b>	<b>-11'474'699</b>	<b>0</b>	<b>-17'187'594</b>	<b>-11'474'699</b>

Bei der Betrachtung der mehrstufigen Erfolgsrechnung fällt auf, dass aus den betrieblichen Tätigkeiten ein Verlust von 53.2 Mio. Franken resultiert. Dabei hat sich das betriebliche Ergebnis gegenüber dem Budget um 25.4 Mio. Franken verschlechtert, fällt aber um 6.8 Mio. Franken besser aus, als im Vorjahr.

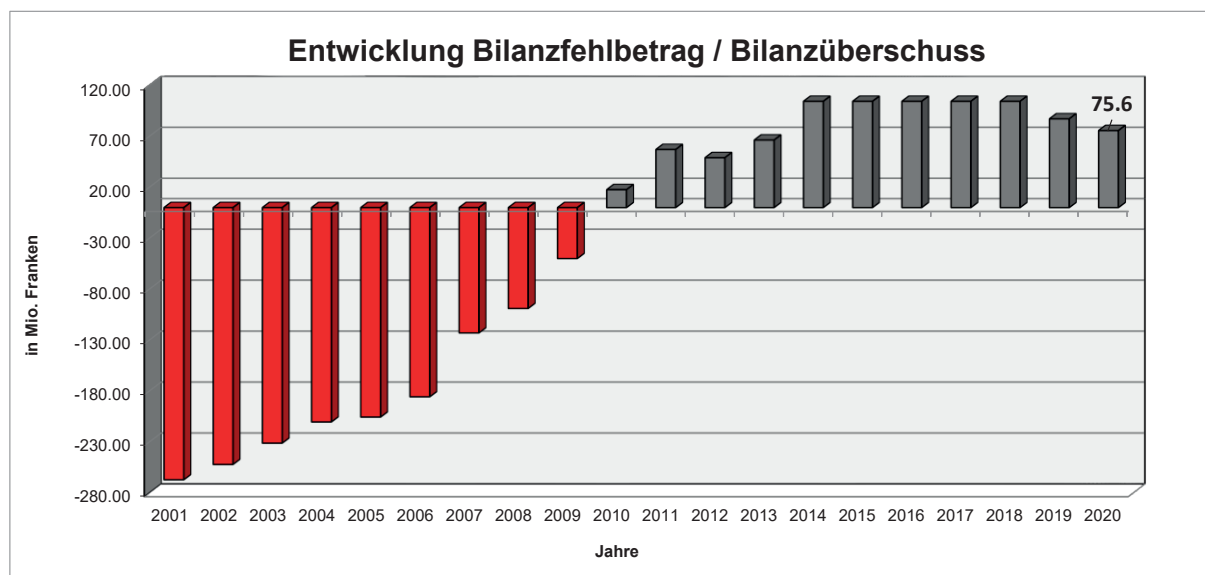
Das Ergebnis aus Finanzierung liegt 3.9 Mio. Franken über dem Budgetwert und unterschreitet damit den Vorjahreswert nur knapp.

**Auf operativer Stufe resultiert ein Verlust von 18.5 Mio. Franken.** Dieser fällt um 21.6 Mio. Franken schlechter aus als budgetiert liegt aber 6.5 Mio. Franken tiefer als der Vorjahreswert.

Aus den **ausserordentlichen Geschäftsvorfällen** ergibt sich ein Überschuss von 7.0 Mio. Franken, welcher rund 0.8 Mio. Franken unter dem Vorjahresergebnis liegt. Klammert man die Verbuchung des budgetierten Überschusses von 13.1 Mio. Franken aus, fällt das ausserordentliche Ergebnis 2020 um 3.0 Mio. Franken schlechter aus als budgetiert.

Letztlich resultiert ein **Aufwandüberschuss von 11.5 Mio. Franken**, welcher dem Bilanzüberschuss belastet werden muss.

Der **Bilanzüberschuss** (verfügbares Eigenkapital) beträgt nach Belastung des Aufwandüberschusses am 31. Dezember 2020 noch 75.6 Mio. Franken, womit die von Stadtrat und Gemeinderat festgelegte Untergrenze von 90 Mio. Franken unterschritten wird:

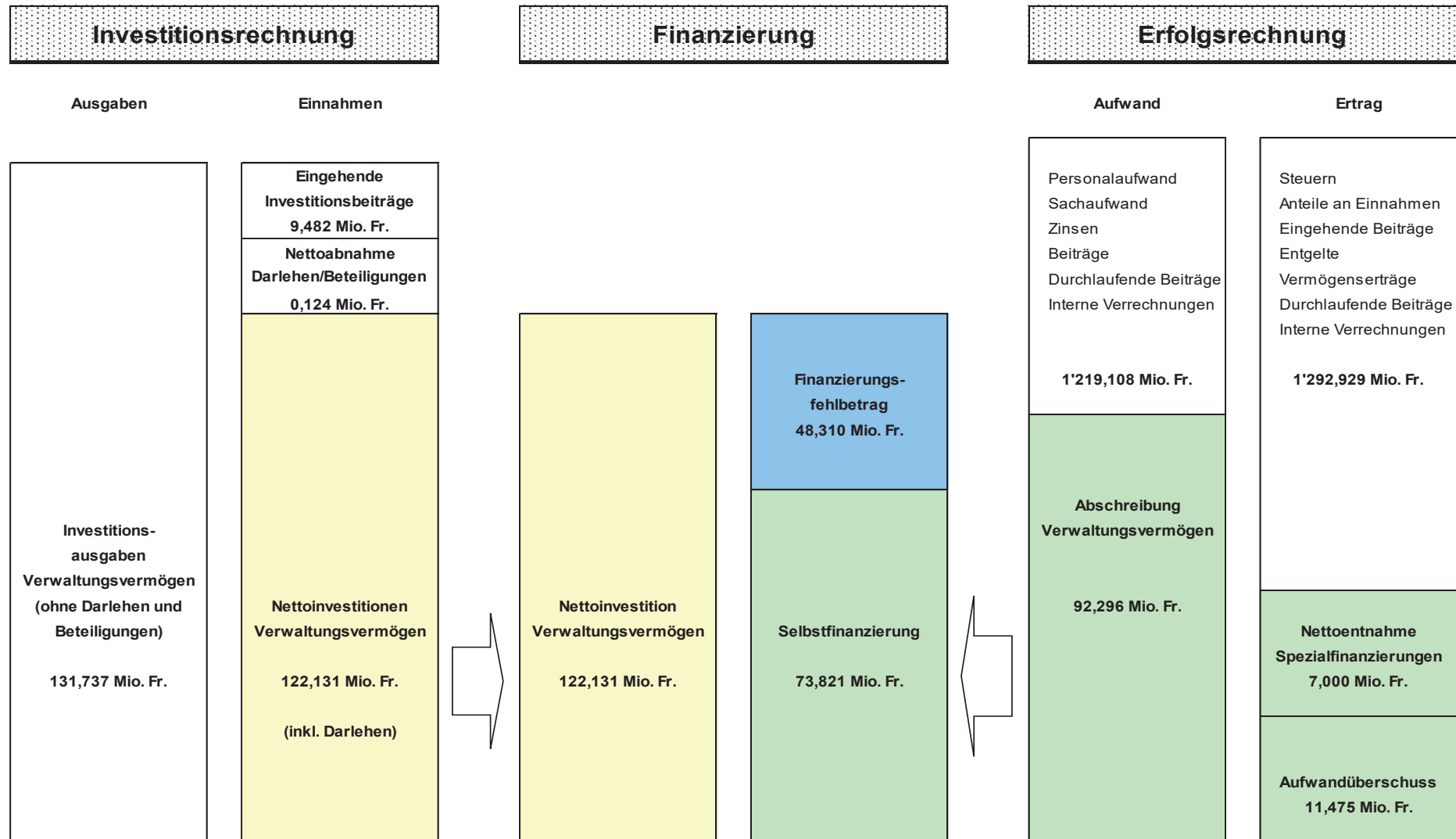


Zu beachten ist in diesem Zusammenhang, dass seit 2014, aus den erzielten Ertragsüberschüssen von insgesamt 216.4 Mio. Franken Spezialfinanzierungen zur Vorfinanzierung zukünftiger, investitionsbedingter Abschreibungen für Schulbauten sowie Eis- und Wasseranlagen im Umfang von total 175.9 Mio. Franken und zur Finanzierung der Übergangseinlage aus dem Primatwechsel der Personalvorsorgekasse der Stadt Bern von 40.5 Mio. Franken geöffnet werden konnten. Letztere wurde im Jahr 2017 verwendet. Der Bestand der beiden anderen Spezialfinanzierungen beträgt per 31. Dezember 2020 noch 174.4 Mio. Franken. Grund für diese zweckgebundenen Vorfinanzierungen ist der ausgewiesene Investitionsbedarf (Instandsetzungsnachholbedarf und Neubauten) in den Gebäudeportfolios Schulhäuser und Sportanlagen.

Bei der **Selbstfinanzierung** resultiert ein Fehlbetrag von 48.3 Mio. Franken. Er lässt sich wie folgt herleiten:

	<b>Fr.</b>
Ergebnis der Erfolgsrechnung 2020	-11'474'698.70
Abschreibungen Verwaltungsvermögen (ohne Sonderrechnungen)	92'095'998.89
Abschreibungen Investitionsbeiträge	200'044.43
Nettoentnahme aus Spezialfinanzierungen	-7'000'405.33
<b>Selbstfinanzierung allgemeiner Haushalt (Cashflow)</b>	<b>73'820'939.29</b>
Nettoinvestitionen Verwaltungsvermögen (ohne Sonderrechnungen)	-122'130'625.09
<b>Finanzierungsfehlbetrag</b>	<b>-48'309'685.80</b>

## Schematische Darstellung der Jahresrechnung 2020 (Allgemeiner Haushalt)



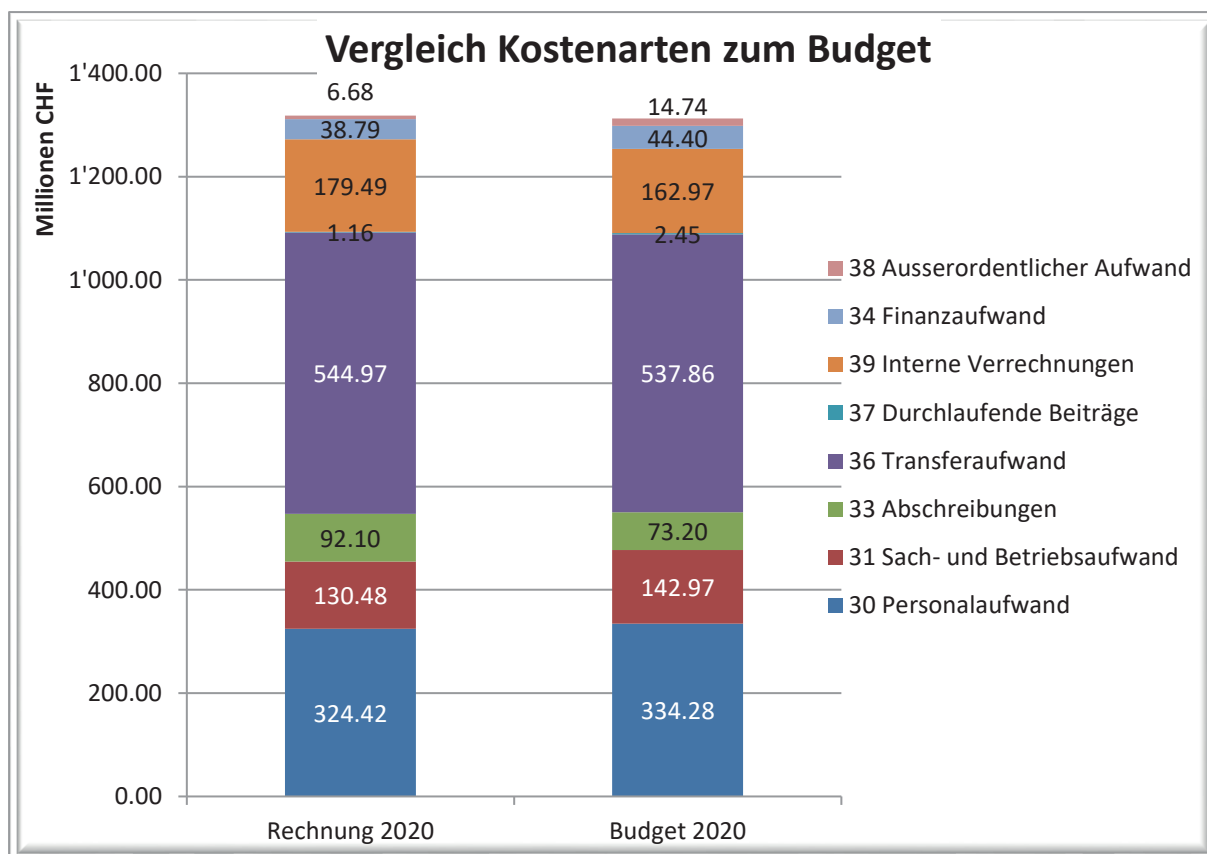
Der **Cashflow** ist um rund 28.1 Mio. Franken höher als der Vorjahreswert. Die Nettoinvestitionen liegen mit 122.1 Mio. Franken leicht unter Vorjahresniveau. Der Finanzierungssaldo verbessert sich gegenüber dem Vorjahr um rund 30.1 Mio. Franken auf –48.3 Mio. Franken.

Gegenüber dem Budget ist der **Cashflow** um 2.5 Mio. Franken tiefer ausgefallen. Weil die Investitionen den Budgetwert um knapp 7 Mio. Franken übertreffen, liegt der Finanzierungsfehlbetrag insgesamt um 9.4 Mio. Franken höher als budgetiert.

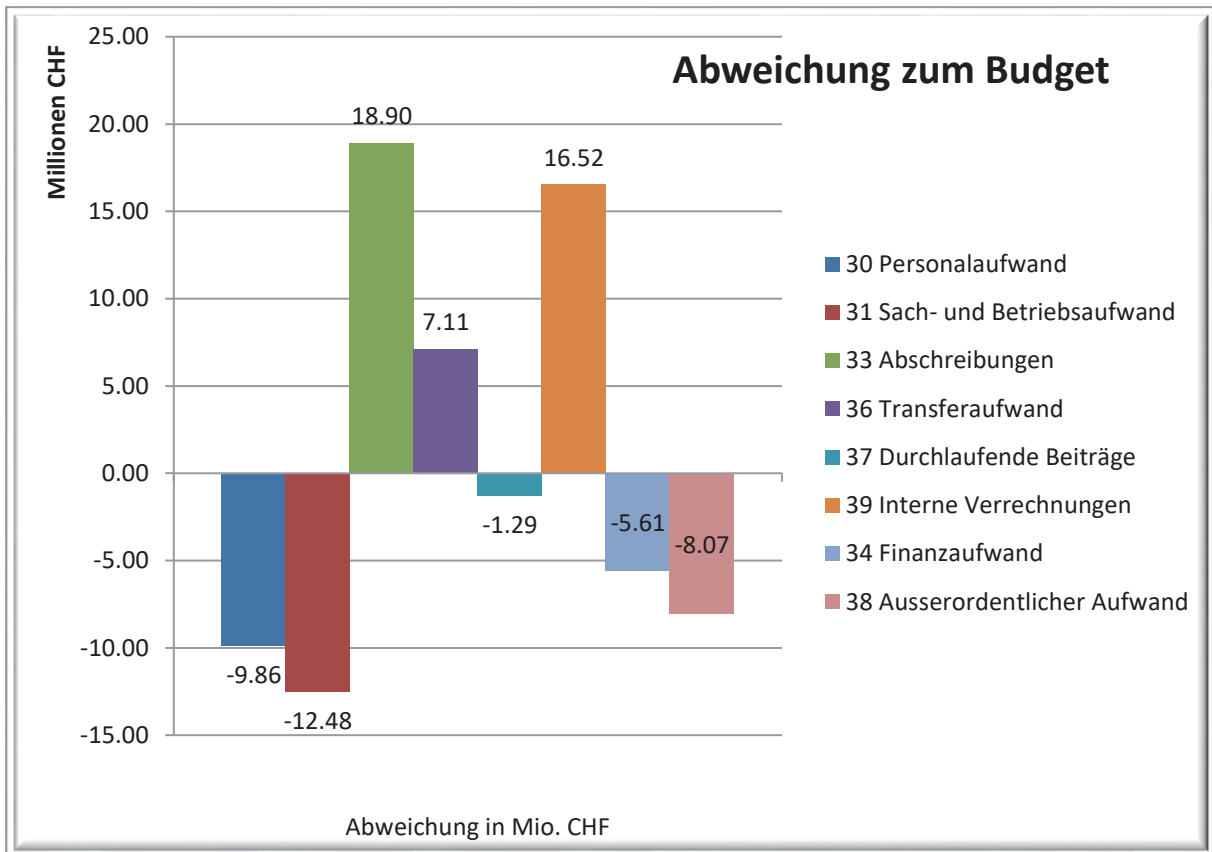
Mit dem **Cashflow** konnten die **Nettoinvestitionen** in das Verwaltungsvermögen lediglich zu 60.4 % selbst finanziert werden. Im Budget wurde von einem Selbstfinanzierungsgrad von 66.2 % ausgegangen.

Das **negative Finanzierungsergebnis** führte zu einer Zunahme der Bruttoschulden um 64 Mio. Franken.

### Vergleich zum Budget nach Kostenarten







Aus der mehrstufigen Erfolgsrechnung und der Tabelle „Sacharten Allgemeiner Haushalt (Kapitel 5.1.1)“ gehen die Abweichungen nach Kostenartengliederung hervor. Die Prozentangaben bei den einzelnen Kostenarten in den nachstehenden Ausführungen beziehen sich auf deren Anteil am Gesamtaufwand.

Gegenüber dem Budget ergeben sich auf **der betrieblichen Stufe** Minder- und Mehraufwände in folgenden Bereichen:

Kommentar zu den grösseren Minderaufwendungen:

**Personalaufwand** (24.6 %): Der Personalaufwand wird gegenüber dem Budget um rund 9.9 Mio. Franken tiefer ausgewiesen. Diese Unterschreitung ergab sich durch tiefere Lohnkosten für das Verwaltungs- und Betriebspersonal (7.3 Mio. Franken), aus höheren Kosten für temporäre Arbeitskräfte (0.6 Mio. Franken), tieferen Arbeitgeberbeiträgen an die AHV, die Personalvorsorgekasse und die Familienausgleichskasse (1.1 Mio. Franken) und einen um 1.7 Mio. Franken tieferen übrigen Personalaufwand.

**Sach- und Betriebsaufwand** (9.9 %): Dieser liegt insgesamt 12.5 Mio. Franken unter dem Budgetwert. Die bedeutendsten Budgetunterschreitungen sind für den baulichen Unterhalt (- 2.8 Mio. Franken), die Ver- und Entsorgung (-2.8 Mio. Franken), die Dienstleistungen und Honorare (-2.5 Mio. Franken), die Spesenentschädigungen (-2.0 Mio. Franken), den Materialaufwand (-1.4 Mio. Franken), den Unterhalt für Mobilien und immaterielle Anlagen (-0.8 Mio. Franken) und den nicht aktivierbaren Anlagekäufen (-0.5 Mio. Franken) zu verzeichnen. Für Mieten und Leasing, Wertberichtigungen auf Forderungen und den verschiedenen Betriebsaufwand mussten insgesamt knapp 0.3 Mio. Franken mehr aufgewendet werden als geplant.

**Durchlaufende Beiträge** (0.1 %): Die durchlaufenden Beiträge enthielten im Budget 1.0 Mio. Franken aus der Verteilung des Kulturbeitrags des Bundes (Kulturmillion) und 1.4 Mio. Franken Beiträge an Schülertransporte der Sonderschulen. In der Rechnung 2020 wurde die Verteilung der Kulturmillion direkt über den Transferaufwand abgewickelt, wodurch dieser in der Abteilung Kultur der Präsidioldirektion gegenüber dem Budget um rund 1.0 Mio. Franken höher ausfiel. Die effektiven Beiträge an Schülertransporte lagen rund 0.3 Mio. Franken tiefer als budgetiert.

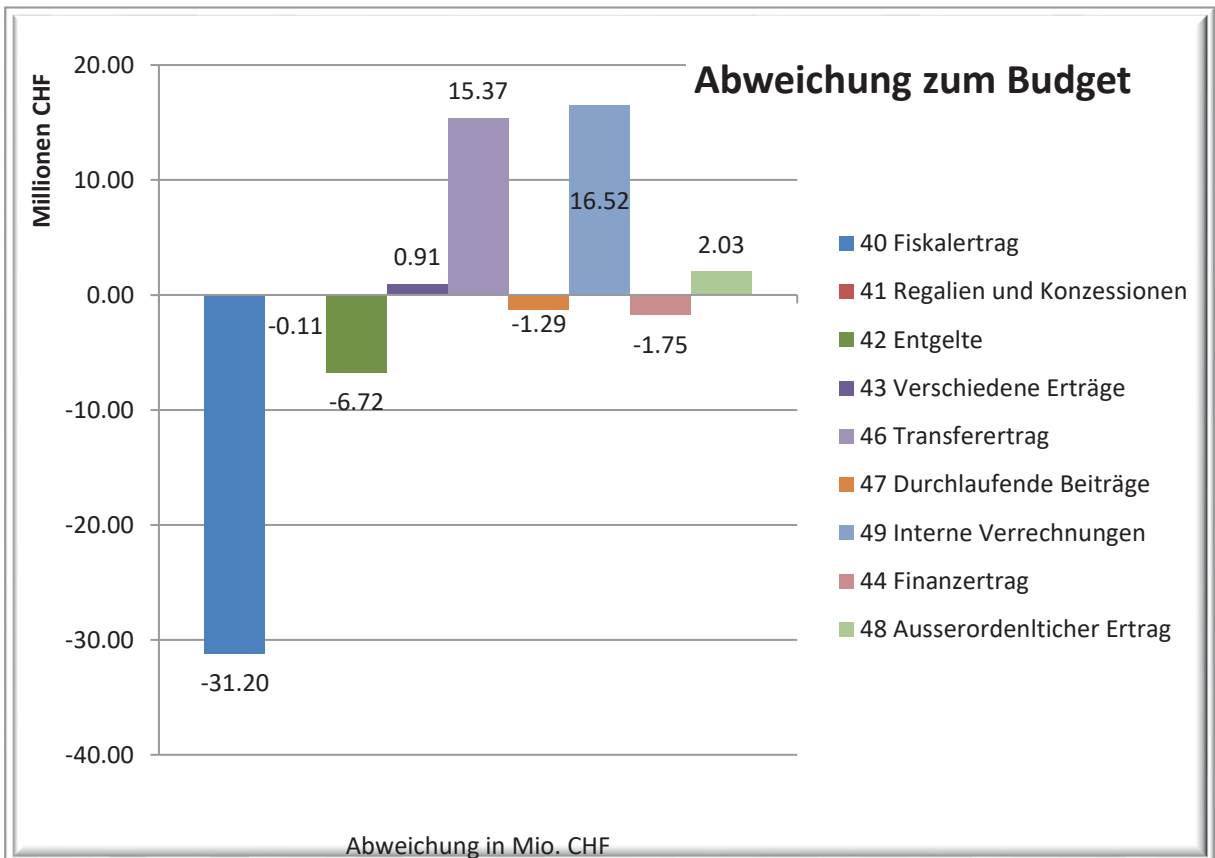
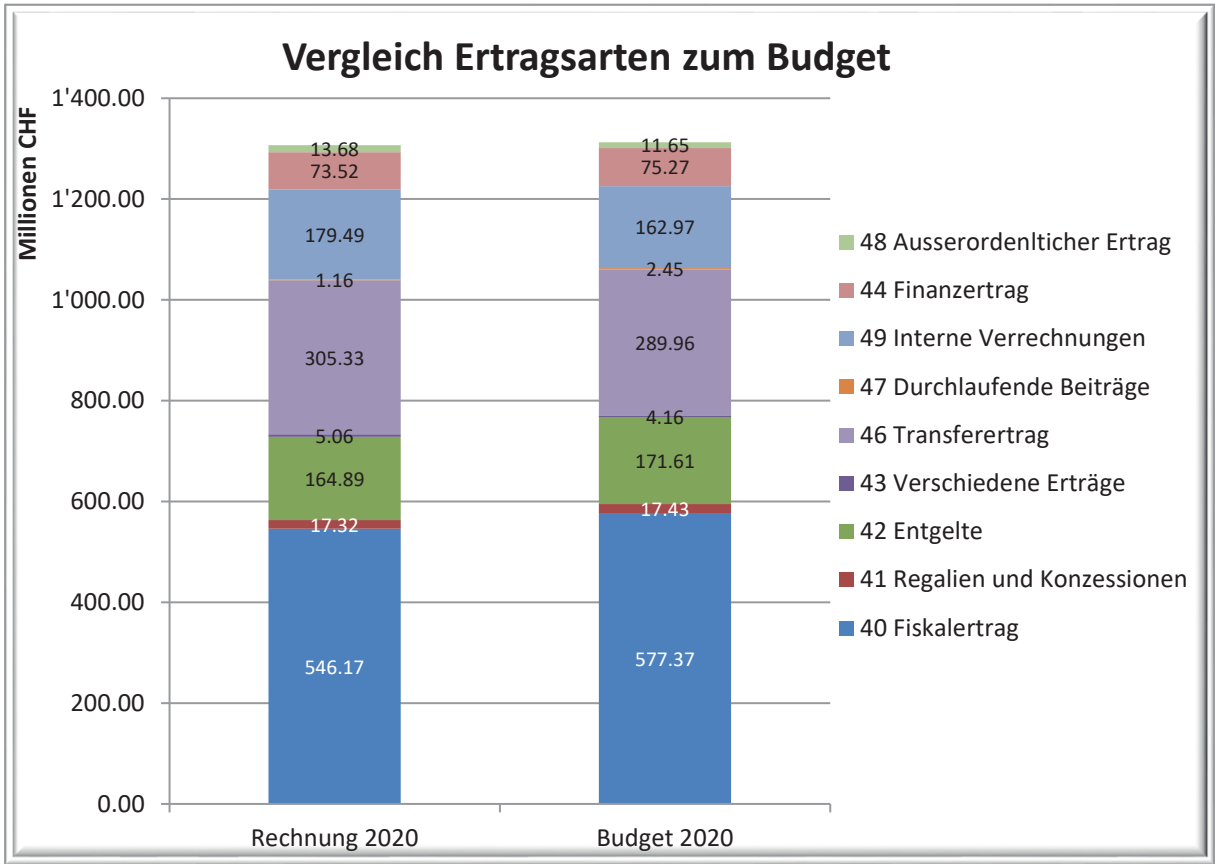
Kommentar zu den grösseren Mehraufwänden

**Abschreibungen** (7.0 %): Die Überschreitung des Budgetwertes um 18.9 Mio. Franken kann im Wesentlichen auf die ausserplanmässigen Abschreibungen auf den Liegenschaften des Alters- und Pflegeheims Kühlewil von 16.7 Mio. Franken und auf den aktivierten Kosten des Projekts base4kids von 0.8 Mio. Franken (Vorsichtsprinzip) zurückgeführt werden. Die planmässigen Abschreibungen liegen um 1.3 Mio. Franken über dem Planwert.

**Transferaufwand** (41.3 %): Der Transferaufwand enthält Beiträge an Bund, Kanton, Gemeinden und Private. Dieser lag total 7.1 Mio. Franken über dem Budgetwert. Die Entschädigungen an Gemeinwesen fielen vor allem wegen höherer Leistungen in die Lastenverteilung Sozialhilfe (6.3 Mio. Franken) und höherer Lehrerbesoldungen (2.0 Mio. Franken) um 8.4 Mio. Franken höher aus, als geplant. Während die Beiträge an Gemeinwesen und Dritte das Budget um 5.3 Mio. Franken überschritten (Mehraufwände: 7.1 Mio. Franken beim Kompetenzzentrum Integration [Sozialhilfe Asylbereich], 2.1 Mio. Franken im Sozialamt [SKOS, Mietzinse, Pflegegelder in stationären Anlagen, Medizinalauslagen und Kosten EAZ BIAS] und 4.3 Mio. Franken bei den Direktionsstabsdiensten der TVS für den ÖV Beitrag und Planmehrwertabschöpfungen; Minderaufwände: -2.8 Mio. Franken bei Familie & Quartier vor allem für Betreuungsgutscheine, -2.7 Mio. Franken bei der Steuerverwaltung [Tourismusabgabe und BernTicket], - 1.0 Mio. Franken bei Kultur Stadt Bern und -1.7 Mio. Franken bei diversen Dienststellen) unterschritten die Zahlungen in den kantonalen Finanz- und Lastenausgleich den Budgetwert um -6.8 Mio. Franken.

**Interne Verrechnungen** (13.6 %): Von der Budgetüberschreitung von 16.5 Mio. Franken entfallen 16.7 Mio. Franken auf die übrigen Verrechnungen. Diese Abweichung ist auf die ausserplanmässige Abschreibung auf den Liegenschaften des Alters- und Pflegeheims Kühlewil zurückzuführen, welche aufgrund der geplanten Ausgliederung vorgenommen werden musste und dem Alters- und Versicherungsamt intern weiterverrechnet wurde.

Vergleich zum Budget nach Ertragsarten



Gegenüber dem Budget ergeben sich auf der **betrieblichen Stufe** Mehr- und Mindererträge in folgenden Bereichen. Die Prozentangaben bei den einzelnen Ertragsarten in den nachstehenden Ausführungen beziehen sich auf deren Anteil am Gesamtertrag:

Kommentar zu den Mehrerträgen

**Transferertrag** (23.4 %): Die Budgetabweichung beträgt rund 15.4 Mio. Franken, welche im Wesentlichen aus höheren kantonalen Entschädigungen (11.9 Mio. Franken), dem nicht budgetierten Anteil am Ertrag aus der direkten Bundessteuer (STAF Vorlage, 6.2 Mio. Franken) und höheren Beiträgen von Dritten (4.5 Mio. Franken) sowie tieferen Lastenerträgen Sozialhilfe (-5.9 Mio. Franken) und tieferen Rückerstattungen des Fonds für Boden- und Wohnbaupolitik für die Abgeltung von Gemeinkosten (-1.0 Mio. Franken) herrührt. In den Beiträgen des Bundes sind 1.0 Mio. Franken (Kulturmillion) enthalten, welche als durchlaufender Beitrag budgetiert waren.

**Verschiedene Erträge** (0.4 %): Diese Position liegt um 0.9 Mio. Franken über dem Planwert, was auf zu tief budgetierte Teilauflösungen der Rückstellung für den Primatwechsel Personalsvorsorgekasse von 0.3 Mio. Franken und eine um 0.6 Mio. Franken höhere Aktivierung von Eigenleistungen zurückzuführen ist.

**Interne Verrechnungen** (13.7 %): Von der Budgetüberschreitung von 16.5 Mio. Franken entfallen 16.7 Mio. Franken auf die übrigen Verrechnungen. Diese Abweichung ist auf die Verrechnung der ausserplanmässigen Abschreibung auf den Liegenschaften des Alters- und Pflegeheims Kühlewil von Immobilien Stadt Bern an das Alters- und Versicherungsamt zurückzuführen, welche aufgrund der geplanten Ausgliederung vorgenommen werden musste.

Kommentar zu den Mindererträgen

**Fiskalertrag** (41.8 %): Der Fiskalertrag liegt mit 546.2 Mio. Franken insgesamt 31.2 Mio. Franken oder 5.4 % unter dem Budget aber 36.7 Mio. Franken über dem Vorjahreswert.

Die Anzahl ordentlich besteuert natürlicher Personen verringerte sich gegenüber dem Vorjahr um 405 Personen. Bei den quellenbesteuerten Personen hingegen konnte eine Zunahme um 1 924 Personen verzeichnet werden. Insgesamt sind 101 293 natürliche Personen in der Stadt Bern steuerpflichtig (ohne Teil-Steuerpflichtige). Das Budget bei den natürlichen Personen (inklusive Steuerteilungen) wurde um 5.3 Mio. Franken verfehlt, was einer Abweichung von - 1.4 % entspricht. Wie in den Vorjahren bewegten sich auch 2020 die Nachfaktorierungen für frühere Steuerjahre mit 26.3 Mio. Franken auf hohem Niveau.

Die Anzahl der juristischen Personen hat 2020 um 204 auf 9 198 zugenommen. Die Gewinn- und Kapitalsteuern (inklusive Steuerteilungen) unterschreiten den Budgetwert um 17.0 Mio. Franken (- 14.4 %), liegen aber 12.7 Mio. Franken oder 14.4 % höher als 2019. Die Mindererträge sind vor allem auf zu optimistische Budgetwerte 2020 zurückzuführen.

Die Liegenschaftssteuern verfehlen mit 52.8 Mio. Franken den budgetierten Betrag um 11.6 Mio. Franken. Die prognostizierten Mehrerlöse aus der allgemeinen Neubewertung der amtlichen Werte (AN20) wurden nur teilweise realisiert. Wegen der relativ späten Verabschiedung der Steuergesetzrevision im März 2020 durch den Grossrat des Kantons Bern konnte bei rund einem Viertel der Grundstücke und Rechte die AN20 bis zur Aufbereitung der Liegenschaftsteuerverfügungen und -rechnungen nicht mehr rechtzeitig abgewickelt werden. Der amtliche Wert aller Liegenschaften auf dem Gemeindegebiet der Stadt Bern ist aufgrund der amtlichen

Neubewertung (AN20) gegenüber dem Vorjahr trotz Arbeitsrückstand des Kantons um 7.3 Mia. Franken auf 34.91 Mia. Franken gestiegen.

Die Anzahl der Verfügungen für Grundstücksgewinnsteuern erhöhte sich gegenüber 2019 um 11.5 %. Aus den 610 Verfügungen resultierten Grundstücksgewinnsteuern von 12.5 Mio. Franken, womit der Planwert um 5.6 Mio. Franken übertroffen wurde. Gegenüber dem Vorjahr ist eine leichte Abnahme um 0.4 Mio. Franken zu vermelden. Diese Steuerart schwankt von Jahr zu Jahr stark.

Die Aufteilung der gesamten Steuererträge sind nachfolgend nach Kategorien dargestellt:

	Rechnung 2020	Budget 2020	Rechnung 2019	Abw. Rechnung/ Budget 2020
	Mio. Fr.	Mio. Fr.	Mio. Fr.	Mio. Fr.
<b>Natürliche Personen</b>	<b>375.2</b>	<b>380.5</b>	<b>355.0</b>	<b>-5.3</b>
<b>Juristische Personen</b>	<b>101.2</b>	<b>118.2</b>	<b>88.5</b>	<b>-17.0</b>
<b>Total ordentliche Steuern periodisch</b>	<b>476.4</b>	<b>498.7</b>	<b>443.4</b>	<b>-22.3</b>
<b>Aperiodische und div. Steuern</b>	<b>68.8</b>	<b>75.0</b>	<b>61.6</b>	<b>-6.2</b>
- Liegenschaftssteuern	52.8	64.4	42.2	
- Grundstücksgewinnsteuern	12.5	6.9	12.9	
- Erbschafts- und Schenkungssteuern	3.5	3.7	6.5	
<b>Transferertrag</b>	<b>0.9</b>	<b>3.6</b>	<b>4.3</b>	<b>-2.7</b>
- Hundesteuer	0.3	0.3	0.3	
- Kurtaxe	0.4	2.1	2.4	
- Bern - Ticket	0.2	1.2	1.4	
- Beherbergungsabgabe beco	0.0	0.0	0.2	
<b>Gesamttotal Steuererträge brutto</b>	<b>546.2</b>	<b>577.4</b>	<b>509.4</b>	<b>-31.2</b>

Die Wertberichtigungen für uneinbringbare Steuerguthaben fallen mit 5.5 Mio. Franken um 0.8 Mio. Franken höher aus als veranschlagt und liegen vor allem coronabedingt 1.1 Mio. Franken über dem Vorjahreswert.

**Regalien und Konzessionen** (1.3 %): Dieser Posten resultiert zur Hauptsache aus den Konzessionseinnahmen der Plakatierung und der Abgeltung der städtischen Werke für die Benützung des Bodens der Stadt. Die negative Budgetabweichung ist mit 0.1 Mio. Franken gering.

**Entgelte** (12.6 %): Bei den Entgelten resultiert ein um 6.7 Mio. Franken tieferer Ertrag. 7.6 Mio. Franken davon ergeben sich aus geringeren Entgelten für Benützungsgebühren/Dienstleistungen, 1.1 Mio. Franken aus tieferen Erlösen aus Verkäufen und 0.9 Mio. Franken aus Mindererträgen aus Gebühren für Amtshandlungen. Demgegenüber konnten höhere Rückerstattungen von 2.6 Mio. Franken und um 0.6 Mio. Franken höhere Einnahmen aus Spital- und Heimtaxen verbucht werden.

**Durchlaufende Beiträge (0.1 %):** Die durchlaufenden Beiträge enthielten im Budget 1.0 Mio. Franken aus der Verteilung des Kulturbeitrags des Bundes (Kulturmillion) und 1.1 Mio. Franken als Beitrag an Schülertransporte der Sonderschulen. In der Rechnung 2020 wurde die Verteilung der Kulturmillion direkt über den Transferaufwand abgewickelt, wodurch dieser in der Abteilung Kultur der Präsidioldirektion gegenüber dem Budget um rund 1.0 Mio. Franken höher ausfiel. Die Beiträge an Schülertransporte erreichten ziemlich genau das Budgetniveau.

Der betriebliche Aufwand liegt mit 1.273 Mia. Franken um rund 19 Mio. Franken höher als der Budgetwert und übersteigt den Vorjahreswert um 64 Mio. Franken. Der betriebliche Ertrag unterschreitet den Planwert um 6.5 Mio. Franken, liegt aber um 71.2 Mio. Franken über dem Wert des Jahres 2019.

Somit resultiert folgendes **Ergebnis aus betrieblicher Tätigkeit:**

	Rechnung 2020	Budget 2020	Rechnung 2019
Total Betrieblicher Aufwand	1'272'613'114.07	1'253'719'027.72	1'208'207'522.71
Total Betrieblicher Ertrag	1'219'409'724.78	1'225'941'241.74	1'148'186'850.65
<b>Ergebnis aus betrieblicher Tätigkeit</b>	<b>-53'203'389.29</b>	<b>-27'777'785.98</b>	<b>-60'020'672.06</b>

Gegenüber dem Budget ergeben sich auf **Stufe der Finanzierung** folgende Abweichungen:

	Rechnung 2020	Budget 2020	Rechnung 2019
Finanzaufwand	38'790'618.66	44'395'710.00	38'367'212.63
Finanzertrag	73'518'903.92	75'268'077.13	73'398'845.22
<b>Ergebnis aus Finanzierung</b>	<b>34'728'285.26</b>	<b>30'872'367.13</b>	<b>35'031'632.59</b>

**Finanzaufwand (2.9 %):** Die tieferen Zinsaufwände sind darauf zurückzuführen, dass die effektiven Refinanzierungssätze auf dem Kapitalmarkt vorteilhafter ausfielen als im Budgetprozess angenommen. So lagen die Zinskosten für langfristige Finanzierungen des Allgemeinen Haushalts um 2.2 Mio. Franken unter dem Budgetwert. Für die Verzinsung der kurzfristigen Finanzverbindlichkeiten mussten knapp 0.1 Mio. Franken mehr aufgewendet werden als budgetiert. Die Zinsaufwände für Anstalten und Sonderrechnungen lagen aus denselben Gründen um 4.3 Mio. Franken unter dem Budgetwert. Demgegenüber mussten Wertberichtigungen auf dem Finanzvermögen von 0.8 Mio. Franken verbucht werden, welche nicht budgetiert waren.

**Finanzertrag (5.6 %):** Der Finanzertrag fiel 1.7 Mio. Franken tiefer aus als budgetiert. Die um rund 4.6 Mio. Franken tieferen Zinserträge resultieren vorwiegend aus den sich aus dem ebenfalls tieferen Zinsaufwand ergebenden Verrechnungen der langfristigen Finanzierungskosten an die Anstalten und Sonderrechnungen. Um 0.1 Mio. Franken höher fiel die Verzinsung des investierten Kapitals des Fonds für Boden- und Wohnbaupolitik aus. Um insgesamt 0.7 Mio. Franken überstiegen die Erträge aus Beteiligungen und Darlehen den Budgetwert. Die Liegenschaftserträge von Immobilien Stadt Bern übertrafen die Planwerte um insgesamt 1.8 Mio. Franken.

Gegenüber dem Budget ergeben sich auf Stufe des **ausserordentlichen Ergebnisses** folgende Abweichungen:

	<b>Rechnung 2020</b>	<b>Budget 2020</b>	<b>Rechnung 2019</b>
Ausserordentlicher Aufwand	6'679'939.09	14'744'991.33	6'553'420.39
Ausserordentlicher Ertrag	13'680'344.42	11'650'410.18	14'354'866.02
<b>Ausserordentliches Ergebnis</b>	<b>7'000'405.33</b>	<b>-3'094'581.15</b>	<b>7'801'445.63</b>

**Ausserordentlicher Aufwand** (0.5 %): Über diese Position wurden die Einlagen in diverse Spezialfinanzierungen des Eigenkapitals erfasst, welche insgesamt um 5.0 Mio. Franken höher ausfielen als geplant. Gegenüber dem Budget konnten durch die Globalbudgetbereiche rund 1.0 Mio. Franken höhere Rücklagen getätigt werden. In den Vorfinanzierungen des Eigenkapitals fielen die Einlagen vor allem wegen nicht budgetierter Einlagen in die Spezialfinanzierung Planmehrwertabschöpfung um rund 4.0 Mio. Franken höher aus als budgetiert. Die budgetierten zusätzlichen Abschreibungen von 13.1 Mio. Franken können wegen des ausgewiesenen Verlustes nicht vorgenommen werden.

**Ausserordentlicher Ertrag** (1.0 %): Insgesamt ist der ausserordentliche Ertrag um 2.0 Mio. Franken höher als das Budget ausgefallen. Die Entnahmen aus den Rücklagen der Globalbudgetbereiche lag insgesamt rund 0.4 Mio. Franken unter dem budgetierten Wert. Die Entnahmen aus den Vorfinanzierungen des Eigenkapitals hingegen überschritten den Planwert um rund 2.5 Mio. Franken was insbesondere auf die um 2.7 Mio. Franken höheren Entnahmen aus der Spezialfinanzierung für Planmehrwertabschöpfungen zurückzuführen ist. Die im Budget geplanten Entnahmen aus den Schulspezialfinanzierungen und der Spezialfinanzierung des Alters- und Pflegeheims Kühlewil von 1.0 Mio. Franken mussten nicht getätigt werden. Dafür fielen die Entnahmen aus den Spezialfinanzierungen des Jugendamtes und der Verkehrsplanung (RFFV) um 0.8 Mio. Franken höher aus als geplant.

Schliesslich resultiert für den Allgemeinen Haushalt ein Aufwandüberschuss von 11.5 Mio. Franken:

<b>Zusammenfassung</b>	<b>Rechnung 2020</b>	<b>Budget 2020</b>	<b>Rechnung 2019</b>
Total Aufwand	1'318'083'671.82	1'299'776'521.34	1'253'128'155.73
Total Ertrag	1'306'608'973.12	1'312'859'729.05	1'235'940'561.89
<b>Ertragsüberschuss/Aufwandüberschuss (-)</b>	<b>-11'474'698.70</b>	<b>13'083'207.71</b>	<b>-17'187'593.84</b>

## 1.2.7 Sonderrechnungen

Die Betriebsrechnungen der Sonderrechnungen schliessen mit folgenden Ergebnissen ab:

### 1.2.7.1 Sonderrechnung Tierpark

Mehrstufige Erfolgsrechnung Sonderrechnung Tierpark	Rechnung 2020	Budget 2020	Rechnung 2019
Total Betrieblicher Aufwand	8'934'235.70	9'543'431.40	9'605'149.41
Total Betrieblicher Ertrag	9'195'480.65	9'723'431.40	9'664'106.12
<b>Ergebnis aus betrieblicher Tätigkeit</b>	<b>261'244.95</b>	<b>180'000.00</b>	<b>58'956.71</b>
34 Finanzaufwand	283.10	1'000.00	2'619.85
44 Finanzertrag	39'038.15	71'000.00	69'146.05
<b>Ergebnis aus Finanzierung</b>	<b>38'755.05</b>	<b>70'000.00</b>	<b>66'526.20</b>
<b>Operatives Ergebnis</b>	<b>300'000.00</b>	<b>250'000.00</b>	<b>125'482.91</b>
38 Ausserordentlicher Aufwand	300'000.00	300'000.00	186'411.21
48 Ausserordentlicher Ertrag	0.00	50'000.00	60'928.30
<b>Ausserordentliches Ergebnis</b>	<b>-300'000.00</b>	<b>-250'000.00</b>	<b>-125'482.91</b>
<b>Aufwandüberschuss (-) / Ertragsüberschuss</b>	<b>0.00</b>	<b>0.00</b>	<b>0.00</b>

Die Sonderrechnung **Tierpark** weist einen operativen Überschuss von 0.3 Mio. Franken aus. Das Jahr 2020 stand ganz unter den Auswirkungen der Corona-Pandemie. Aufgrund bundesrätlicher bzw. kantonaler Beschlüsse musste der eintrittspflichtige Teil des Dählhölzlis während 21 Wochen geschlossen werden. Die Gästezahlen sind deshalb im Vergleich zu 2019 um 36 % gesunken. Der schliessungsbedingte Einnahmeverlust aus entgangenen Eintritten und dem sistierten Verkauf sonstiger Produkte wie Kindergeburtstage beläuft sich auf Fr. 777 000.00. Laufende Bauunterhaltsprojekte (z.B. Ausbaggerung Aareuferanlage) wurden auf 2021 verschoben. Es wurde in erheblichem Umfang an allen Budgetpositionen gespart. Um eine nachhaltige Finanzierung der Sonderrechnung Tierpark sicherzustellen hat der Gemeinderat den Stadtbeitrag für das Jahr 2020 um Fr. 170 181.44 erhöht. Damit konnte die budgetierte Einlage in die Spezialfinanzierung Rechnungsausgleich und Projekte des Tierparks sichergestellt werden.

Für weitere Informationen wird auf den separaten Geschäftsbericht des Tierparks verwiesen.



### 1.2.7.2 Sonderrechnung Stadtentwässerung

Mehrstufige Erfolgsrechnung Sonderrechnung Stadtentwässerung	Rechnung 2020	Budget 2020	Rechnung 2019
Total Betrieblicher Aufwand	36'332'316.23	38'767'447.00	36'564'241.18
Total Betrieblicher Ertrag	33'383'517.82	37'292'000.00	35'143'836.86
<b>Ergebnis aus betrieblicher Tätigkeit</b>	<b>-2'948'798.41</b>	<b>-1'475'447.00</b>	<b>-1'420'404.32</b>
34 Finanzaufwand	1'909.60	0.00	3'005.65
44 Finanzertrag	2'068'315.43	2'067'750.00	2'069'095.92
<b>Ergebnis aus Finanzierung</b>	<b>2'066'405.83</b>	<b>2'067'750.00</b>	<b>2'066'090.27</b>
<b>Operatives Ergebnis</b>	<b>-882'392.58</b>	<b>592'303.00</b>	<b>645'685.95</b>
38 Ausserordentlicher Aufwand	0.00	0.00	0.00
48 Ausserordentlicher Ertrag	0.00	0.00	0.00
<b>Ausserordentliches Ergebnis</b>	<b>0.00</b>	<b>0.00</b>	<b>0.00</b>
<b>Aufwandüberschuss (-) / Ertragsüberschuss</b>	<b>-882'392.58</b>	<b>592'303.00</b>	<b>645'685.95</b>

Die Sonderrechnung **Stadtentwässerung** weist einen Verlust von 0.8 Mio. Franken aus. Dieser wird der bestehenden Spezialfinanzierung Rechnungsausgleich (Eigenkapital) entnommen. Der Bestand der Spezialfinanzierungen beträgt Ende 2020 152.2 Mio. Franken, wobei 128.4 Mio. Franken für den Werterhalt reserviert sind. In der Jahresrechnung 2020 wurden Anschlussgebühren von knapp 1.7 Mio. Franken an den Werterhalt angerechnet. Zudem ist es gemäss Schreiben des Amtes für Wasser und Abfall vom 27. November 2017 möglich, die Aufwendungen für den "werterhaltenden Unterhalt" in der Erfolgsrechnung aus der Spezialfinanzierung Werterhalt zu entnehmen. Damit ergibt sich eine Verbesserung des Jahresergebnisses in der Höhe dieser Aufwendungen von 1.1 Mio. Franken. Insgesamt wurden 7.4 Mio. Franken (Budget: 7.2 Mio. Franken) netto zu Abschreibungszwecken in die Spezialfinanzierung zur Vorfinanzierung des Werterhalts eingelegt.

### 1.2.7.3 Sonderrechnung Entsorgung + Recycling

Mehrstufige Erfolgsrechnung Sonderrechnung Entsorgung + Recycling	Rechnung 2020	Budget 2020	Rechnung 2019
Total Betrieblicher Aufwand	26'681'643.40	28'266'475.00	27'106'305.09
Total Betrieblicher Ertrag	26'339'179.19	26'633'837.00	26'774'415.25
<b>Ergebnis aus betrieblicher Tätigkeit</b>	<b>-342'464.21</b>	<b>-1'632'638.00</b>	<b>-331'889.84</b>
34 Finanzaufwand	3'749.10	10'000.00	6'690.76
44 Finanzertrag	36'644.39	4'110.00	37'501.82
<b>Ergebnis aus Finanzierung</b>	<b>32'895.29</b>	<b>-5'890.00</b>	<b>30'811.06</b>
<b>Operatives Ergebnis</b>	<b>-309'568.92</b>	<b>-1'638'528.00</b>	<b>-301'078.78</b>
38 Ausserordentlicher Aufwand	18'103.86	0.00	1'642.96
48 Ausserordentlicher Ertrag	0.00	0.00	0.00
<b>Ausserordentliches Ergebnis</b>	<b>-18'103.86</b>	<b>0.00</b>	<b>-1'642.96</b>
<b>Aufwandüberschuss (-) / Ertragsüberschuss</b>	<b>-327'672.78</b>	<b>-1'638'528.00</b>	<b>-302'721.74</b>

Bei der Sonderrechnung **Entsorgung + Recycling** wird der Jahresverlust von 0.3 Mio. Franken der Spezialfinanzierung belastet. Dadurch sinkt das Eigenkapital auf 13.0 Mio. Franken. Im Budget war ein Verlust von 1.6 Mio. Franken erwartet worden. Einerseits unterschritten die Erträge aus Benützungsgebühren/Dienstleistungen den Budgetwert lediglich um 0.3 Mio. Franken. Andererseits fielen der Personalaufwand, der Sach- und übrige Betriebsaufwand und die Abschreibungen um 1.6 Mio. Franken tiefer aus als geplant.

#### 1.2.7.4 Sonderrechnung Fonds für Boden- und Wohnbaupolitik

<b>Mehrstufige Erfolgsrechnung Sonderrechnung Fonds für Boden- und Wohnbaupolitik</b>	<b>Rechnung 2020</b>	<b>Budget 2020</b>	<b>Rechnung 2019</b>
Total Betrieblicher Aufwand	8'830'904.24	10'127'995.66	8'235'132.23
Total Betrieblicher Ertrag	1'890'376.88	1'008'762.00	1'382'476.68
<b>Ergebnis aus betrieblicher Tätigkeit</b>	<b>-6'940'527.36</b>	<b>-9'119'233.66</b>	<b>-6'852'655.55</b>
34 Finanzaufwand	50'523'693.66	57'875'590.40	54'669'857.47
44 Finanzertrag	78'167'263.91	61'535'200.86	65'873'555.33
<b>Ergebnis aus Finanzierung</b>	<b>27'643'570.25</b>	<b>3'659'610.46</b>	<b>11'203'697.86</b>
<b>Operatives Ergebnis</b>	<b>20'703'042.89</b>	<b>-5'459'623.20</b>	<b>4'351'042.31</b>
38 Ausserordentlicher Aufwand	0.00	0.00	68'530'000.00
48 Ausserordentlicher Ertrag	44'725'000.00	44'724'255.95	113'258'577.04
<b>Ausserordentliches Ergebnis</b>	<b>44'725'000.00</b>	<b>44'724'255.95</b>	<b>44'728'577.04</b>
<b>Aufwandüberschuss (-) / Ertragsüberschuss</b>	<b>65'428'042.89</b>	<b>39'264'632.75</b>	<b>49'079'619.35</b>

Die Rechnung 2020 des **Fonds für Boden- und Wohnbaupolitik** weist einen Ertragsüberschuss von 65.4 Mio. Franken (Budget: 39.3 Mio. Franken) aus. Das betriebliche Ergebnis fällt besser aus, weil der Personalaufwand um 0.9 Mio. Franken und der Sach- und Betriebsaufwand um 0.4 Mio. Franken unter dem Budgetwert liegen und die Betrieblichen Erträge den erwarteten Wert um rund 0.9 Mio. Franken überstiegen. Im Finanzaufwand und -ertrag führten hauptsächlich Mehreinnahmen bei den Nettomieten/Baurechtszinsen (2,9 Mio. Franken), Mehrerträge aus Bauherrenleistungen (1,0 Mio. Franken), Marktwertanpassungen der Liegenschaften (11,0 Mio. Franken), Veräusserungsgewinne (2,1 Mio. Franken), Rückerstattungen von Grundstückgewinnsteuern (0,4 Mio. Franken), ein tieferes Investitionsvolumen bei Baukrediten mit werterhaltendem Anteil (5,1 Mio. Franken), geringere Fremdkapitalzinsen (2,0 Mio. Franken) und Minderkosten bei den Verwaltungskosten (1,7 Mio. Franken) zur Verbesserung des Ergebnisses.

Gemäss den kantonalen Rechnungslegungsvorschriften HRM2 musste fünf Jahre nach deren Einführung aus der Neubewertungsreserve eine Schwankungsreserve gebildet werden. Der Restbestand der Neubewertungsreserve muss gemäss kantonaler Vorschrift linear über fünf Jahre als ausserordentlicher Ertrag aufgelöst werden, was für 2020 einen Betrag von 44.7 Mio. Franken ergab. Der Bestand der Neubewertungsreserve beträgt Ende 2020 noch 134.2 Mio. Franken, derjenige der Schwankungsreserve 68.5 Mio. Franken. Der Bilanzüberschuss beläuft sich auf 382.3 Mio. Franken (inklusive Jahresgewinn von 65.4 Mio. Franken).

Das Dotationskapital des Fonds für Boden- und Wohnbaupolitik verringerte sich per 31. Dezember 2020 um 0.4 Mio. Franken auf 353.6 Mio. Franken. Es wurde zu Gunsten des Allgemeinen Haushalts mit 27.3 Mio. Franken verzinst. Der Verkehrswert der Liegenschaften beträgt insgesamt 1.46 Mia. Franken.

Weitere Details können dem detaillierten Geschäftsbericht des Fonds für Boden- und Wohnbaupolitik entnommen werden.

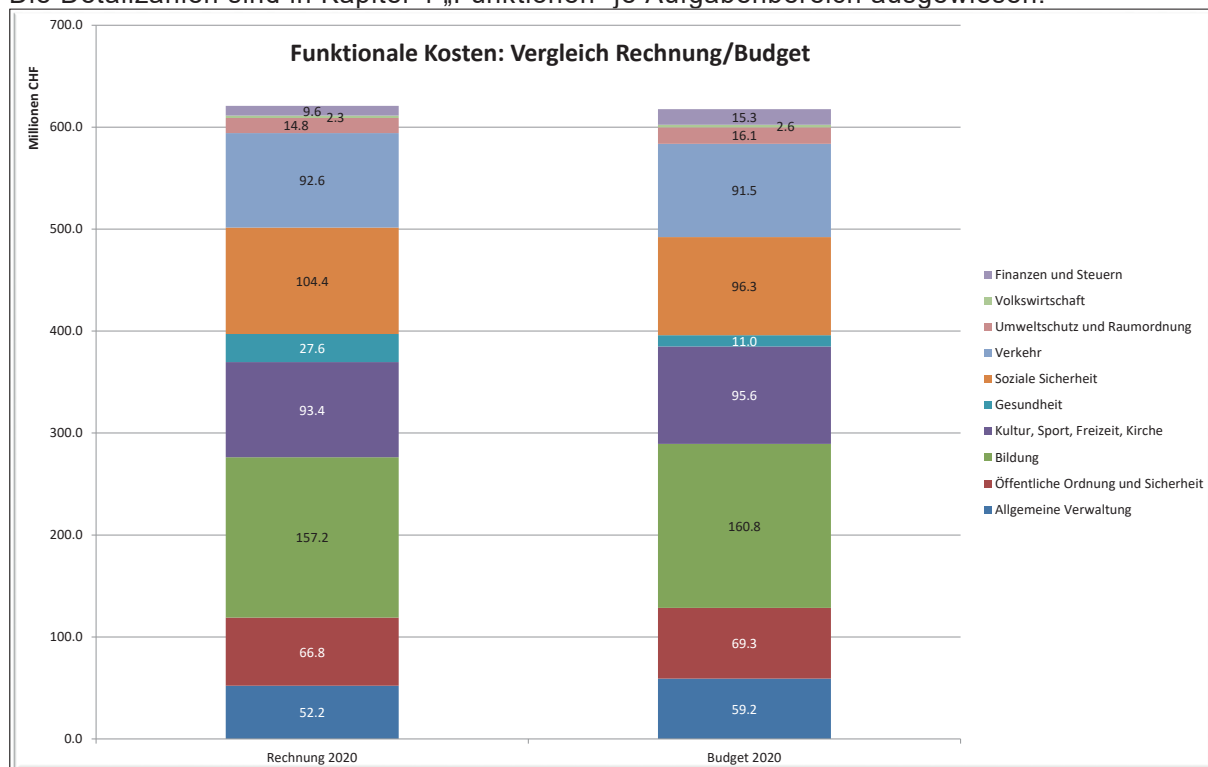
## 1.2.8 Gesamthaushalt

### 1.2.8.1 Funktionale Gliederung Gesamthaushalt

Die nachstehende Darstellung entspricht einer Auswertung der Erfolgsrechnung 2020 nach funktionaler Gliederung, d.h. nach Aufgabenbereichen. Für die Erläuterung der Budgetabweichungen werden die Kommentare auf die wesentlichen Abweichungen beschränkt.

Die Nettoaufwendungen (Funktionen 0 bis 7) bzw. die Ausgabenanteile (Funktionen 8 und 9) der dargestellten Aufgabenbereiche sind gedeckt durch den Steuer- und Finanzertrag (Erträge Funktion 9) sowie die Gewinnablieferung von Energie Wasser Bern (Funktion 8 Volkswirtschaft).

Die Detailzahlen sind in Kapitel 4 „Funktionen“ je Aufgabenbereich ausgewiesen.



### Bildung (25.8 %)

Dieser Bereich beanspruchte mit 157.2 Mio. Franken am meisten Mittel, rund 3.7 Mio. Franken weniger als budgetiert. Die Kosten für die Tagesbetreuung lagen um 3.7 Mio. Franken tiefer als der Planwert, was vor allem auf eine tiefere Nachfrage nach Betreuungsgutscheinen zurückzuführen ist. Die Kosten für die restlichen Funktionen lagen praktisch auf Budgetniveau. Die Steigerung gegenüber dem Vorjahr beträgt 6.8 Mio. Franken. Hauptgründe für die

Mehrkosten gegenüber dem Vorjahr sind der höhere Raumbedarf der Schulen (1.1 Mio. Franken) und höhere Lehrerbesoldungen (2.9 Mio. Franken) sowie ertragsseitig tiefere Benützungsgebühren und Rückerstattungen (1.4 Mio. Franken).

#### Soziale Sicherheit (17.2 %)

Die Soziale Sicherheit kostete mit einem Nettoaufwand von 104.4 Mio. Franken wie im Vorjahr am zweitmeisten und lag um 8.2 Mio. Franken über dem Budgetwert. Die grösste Budgetabweichung war mit 12.3 Mio. Franken beim Lastenausgleich Sozialhilfe und mit 1.9 Mio. Franken beim Jugendschutz allgemein zu verzeichnen. Unter dem Budgetwert schlossen die Leistungen an Familien allgemein (-2.6 Mio. Franken), die gesetzliche wirtschaftliche Hilfe (- 1.8 Mio. Franken), die Ergänzungsleistungen (-0.8 Mio. Franken) und die offene Kinder- und Jugendarbeit (-0.5 Mio. Franken) ab. Daneben sind zahlreiche kleinere Über- oder Unterschreitungen zu vermelden. Die Kostenzunahme gegenüber dem Vorjahr beläuft sich auf 4.3 Mio. Franken.

#### Kultur, Sport und Freizeit (15.8 %)

Kultur, Sport und Freizeit folgen an dritter Stelle. Sie beanspruchten zusammen 93.3 Mio. Franken, was 2.3 Mio. Franken unter dem Planwert liegt. Für Museen und bildende Kunst wurden knapp 0.9 Mio. Franken mehr ausgegeben als vorgesehen. Der Bereich Konzerte und Theater überschritt mit insgesamt 26.2 Mio. Franken den Budgetbetrag um 1.6 Mio. Franken. Für die übrige Kultur sind rund 4.8 Mio. Franken weniger ausgegeben worden als geplant. Der Bereich Sport unterschritt seinen Planwert um 0.3 Mio. Franken, für die Freizeit wurden knapp 0.2 Mio. Franken weniger eingesetzt als budgetiert. Gegenüber dem Vorjahr stiegen die Kosten um 1.6 Mio. Franken.

#### Verkehr (15.6 %)

Der Verkehr belegt die vierte Stelle und kostete 92.6 Mio. Franken, rund 1.1 Mio. Franken mehr als vorgesehen. Das Gemeindestrassennetz benötigte 0.9 Mio. Franken weniger für Betrieb und Unterhalt (inkl. Winterdienst). Der Anteil der Stadt am kantonalen Beitrag an den öffentlichen Verkehr lag coronabedingt um 1.7 Mio. Franken höher als prognostiziert. Gegenüber dem Vorjahr erhöhten sich die Kosten für den Verkehr um 1.6 Mio. Franken.

#### Öffentliche Ordnung/Sicherheit (11.2 %)

66.8 Mio. Franken kostete die öffentliche Sicherheit. Das sind 2.5 Mio. Franken weniger als veranschlagt. Das Polizeiwesen beanspruchte rund 0.3 Mio. Franken mehr als budgetiert. Im allgemeinen Rechtswesen ist gegenüber dem Budgetwert eine Kostenunterschreitung um knapp 0.6 Mio. Franken zu verzeichnen. Die Kosten für Zivilschutz liegen um 0.9 Mio. Franken unter Budget. Für die Feuerwehr mussten 1.4 Mio. Franken weniger als budgetiert aufgewendet werden. Gegenüber dem Vorjahr ist ein Anstieg der Kosten um 1.4 Mio. Franken festzustellen.

#### Allgemeine Verwaltung (8.1 %)

Die allgemeine Verwaltung weist bei einem Nettoaufwand von 52.2 Mio. Franken gegenüber dem Budget einen Minderaufwand von 7.0 Mio. Franken aus. Diese Abweichung entsteht

durch Minderkosten der Exekutive (0.5 Mio. Franken), Minderkosten in den Verwaltungsliegenschaften (4.5 Mio. Franken) und in der Allgemeinen Verwaltung (2.0 Mio. Franken). Gegenüber 2019 ist eine Kostensteigerung um 4.9 Mio. Franken zu verzeichnen.

#### Umweltschutz und Raumordnung (2.2 %)

Die Ausgaben für Umweltschutz und Raumordnung liegen mit 14.8 Mio. Franken um 1.3 Mio. Franken unterhalb des Budgetwerts. Für die Abwasserbeseitigung mussten rund 1.4 Mio. Franken mehr aufgewendet werden. Demgegenüber wurden für die Abfallwirtschaft 1.3 Mio. und für den Umweltschutz 1.1 Mio. Franken weniger ausgegeben als budgetiert. Gegenüber dem Vorjahr erhöhten sich die Kosten um 1.9 Mio. Franken.

#### Finanzen und Steuern (2.0 %)

Die Kosten im Bereich Finanzen und Steuern belaufen sich auf 9.6 Mio. Franken, womit sie um 5.7 Mio. Franken unter dem Budget lagen. Diese Abweichung ist vollumfänglich auf tiefere Zahlungen in den Finanz- und Lastenausgleich (Disparitätenabbau, vertikaler Lastenausgleich) zurückzuführen. Gegenüber dem Vorjahr sanken die Kosten um 1.8 Mio. Franken.

#### Gesundheit (1.7 %)

27.6 Mio. Franken beträgt der Aufwand im Gesundheitsbereich und liegt damit um 16.6 Mio. Franken über dem Budgetwert. Der Bereich Alters-, Kranken- und Pflegeheime überschreitet das Budget um 16.6 Mio. Franken. Diese Überschreitung ist auf einmalige, ausserplanmässige Abschreibungen auf den Liegenschaften im Zusammenhang mit der geplanten Ausgliederung des Alters- und Pflegeheims Kühlewil zurückzuführen. Alle weiteren Bereiche weichen nur geringfügig vom Budget ab. Gegenüber 2019 stiegen die Kosten um rund 18.0 Mio. Franken.

#### Volkswirtschaft/Tourismus (0.4 %)

Die Tourismus- und Wirtschaftsförderung beansprucht 2.3 Mio. Franken und liegt damit 0.3 Mio. Franken tiefer als der Budgetwert. Der Vorjahreswert lag um 0.2 Mio. Franken höher. Die Gewinnablieferung von Energie Wasser Bern an die Stadtkasse betrug im Jahr 2020 wie geplant 16.2 Mio. Franken und blieb gegenüber dem Vorjahr unverändert.

### 1.2.8.2 Geldflussrechnung

Die Geldflussrechnung stellt einerseits die Einnahmen der Berichtsperiode (Liquiditätszufluss) und andererseits die Ausgaben derselben Periode (Liquiditätsabfluss) dar. Die Liquiditätszu- und -abflüsse verändern die flüssigen Mittel und kurzfristigen Geldanlagen. Zu diesen gehören Kassa-, Post- und Bankguthaben (Kontokorrente), kurzfristige Geldanlagen sowie übrige flüssige Mittel. Die Geldflussrechnung ist eine Ursachenrechnung: Sie zeigt, wie sich die flüssigen Mittel und die kurzfristigen Geldanlagen aufgrund von Ein- und Auszahlungen in der Berichtsperiode verändert haben.

Der **Geldfluss aus operativer Tätigkeit** zeigt auf, inwieweit diese Tätigkeiten es dem Gemeinwesen erlauben, einen Überschuss an Liquidität zu generieren. Dieser Beitrag dient zur Finanzierung anderer Tätigkeiten, oder zur Anhäufung der flüssigen Mittel und kurzfristigen Geldanlagen. Ein- und Auszahlungen aufgrund von ausserordentlichen Ereignissen werden in der Geldflussrechnung nicht separat ausgewiesen; sie zählen zum Geldfluss aus operativer Tätigkeit.

Der **Geldfluss aus Investitionstätigkeit** zeigt auf, in welchem Ausmass Ausgaben (minus Einnahmen) für Ressourcen, d.h. für produktives Kapital, das künftige Nutzen oder Erträge erbringen soll, getätigt wurden. Diese Ausgaben entsprechen den Aktiven des Verwaltungsvermögens, anders gesagt, den Investitionen, die es dem Gemeinwesen erlauben, seine ihm vom öffentlichen Recht übertragenen Pflichten wahrzunehmen.

Der **Geldfluss aus Finanzierungstätigkeit** erlaubt es, die Veränderung der Verbindlichkeiten des Gemeinwesens gegenüber seinen Gläubigern darzustellen.

Die **Veränderung des Gesamtsaldos** der Geldflussrechnung zeigt die Veränderung der flüssigen Mittel und kurzfristigen Geldanlagen auf.

Separat ausgewertet und ausgewiesen wird der Geldfluss aus betrieblicher Tätigkeit und aus Investitionstätigkeit der Sonderrechnungen Stadtentwässerung, Entsorgung + Recycling sowie Tierpark. Da sich die Aktivitäten des Fonds für Boden- und Wohnbaupolitik vollständig im Finanzvermögen auswirken, werden diese der Systematik entsprechend dem allgemeinen Haushalt zugeordnet und nicht separat ausgewiesen.

Die Geldflussrechnung des Gesamthaushaltes präsentiert sich wie folgt:

## Geldflussrechnung

### Stadt Bern

Bezeichnung	CHF	CHF
	2020	2019
<b>Geldfluss aus betrieblicher Tätigkeit</b>		
Ertragsüberschuss / (-) Aufwandüberschuss	53'953'344.19	31'892'025.51
Abschreibungen Verwaltungsvermögen	92'095'998.89	70'338'663.90
Abschreibungen Investitionsbeiträge	200'044.43	201'060.58
Einlagen in das Eigenkapital	6'679'939.09	75'083'420.39
(-) Entnahmen aus dem Eigenkapital	-53'405'344.42	-122'613'443.06
Verluste aus Verkauf Finanzanlagen FV und Übertragung Finanzanlagen FV ins VW /		
(-) Gewinne aus Verkauf Finanzanlagen FV	0.00	0.00
(-) Gewinne aus Verkauf Sachanlagen FV /		
Verluste aus Veräusserung Sachanlagen FV und Übertragung Sachanlagen FV ins VW	-2'195'605.65	-157'593.00
(-) Wertberichtigungen Anlagen FV / Wertberichtigungen Anlagen FV	-10'549'190.89	-3'018'932.37
Wertberichtigungen Darlehen/Beteiligungen VW	0.00	247'700.00
(-) Aufwertung VW	0.00	0.00
(-) Zunahme/Abnahme Forderungen	-50'986'287.48	15'196'161.24
(-) Zunahme/Abnahme Vorräte	-1'409'313.10	-227'817.39
(-) Zunahme/Abnahme aktive Rechnungsabgrenzungen	-4'050'418.94	284'769.82
Zunahme/(-) Abnahme Laufende Verbindlichkeiten	798'110.77	5'063'219.97
Zunahme/(-) Abnahme kurzfr. Rückstellungen	3'072'121.53	3'559'252.58
Zunahme/(-) Abnahme passive Rechnungsabgrenzungen	48'526'684.36	-31'495'791.27
(-) Abnahme/Zunahme langfr. Rückstellungen	-4'475'905.80	-5'246'153.64
(-) Abnahme/Zunahme übrige Spezialfinanzierungen	-5'000'000.00	-5'000'000.00
<b>Geldfluss aus betrieblicher Tätigkeit Einwohnergemeinde (allg. Haushalt)</b>	<b>73'254'176.98</b>	<b>34'106'543.26</b>
<b>Geldfluss aus betrieblicher Tätigkeit Abwasserentsorgung</b>	<b>6'231'791.01</b>	<b>6'134'101.13</b>
<b>Geldfluss aus betrieblicher Tätigkeit Abfall</b>	<b>1'497'151.69</b>	<b>1'357'351.15</b>
<b>Geldfluss aus betrieblicher Tätigkeit Tierpark</b>	<b>1'904'476.79</b>	<b>1'184'976.31</b>
<b>Geldfluss aus betrieblicher Tätigkeit Gemeindebetriebe</b>	<b>9'633'419.49</b>	<b>8'676'428.59</b>
<b>Total Geldfluss aus betrieblicher Tätigkeit</b>	<b>82'887'596.47</b>	<b>42'782'971.85</b>
<b>Geldfluss aus Investitionstätigkeit</b>		
Zahlungen für Nettoinv. Sachanlagen + Immat. Anlagen+ Investitionsbeiträge VW	-119'608'495.06	-121'707'556.80
(-) Auszahlungen für Darlehen/Beteiligungen VW	-900.00	0.00
Einzahlung für Darlehen/Beteiligungen VW	124'750.00	96'372.55
(-) Kauf Sachanlagen FV	-48'453'800.00	-14'677'607.00
Verkauf Sachanlagen FV	3'684'068.69	1'693'473.00
(-) Investitionen Sachanlagen FV	-11'949'120.06	-21'798'233.06
(-) Kauf kurzfristige Finanzanlagen FV	0.00	0.00
Verkauf kurzfristige Finanzanlagen FV	0.00	0.00
(-) Kauf langfristige Finanzanlagen FV	-3'600'000.00	-500'300.00
Verkauf langfristige Finanzanlagen FV	26'210'000.00	52'460'000.00
<b>Geldfluss aus Investitionstätigkeit Einwohnergemeinde (allg. Haushalt)</b>	<b>-153'593'496.43</b>	<b>-104'433'851.31</b>
<b>Geldfluss aus Investitionstätigkeit Abwasserentsorgung</b>	<b>-2'498'567.02</b>	<b>-2'661'188.10</b>
<b>Geldfluss aus Investitionstätigkeit Abfall</b>	<b>-649'944.00</b>	<b>-322'770.86</b>
<b>Geldfluss aus Investitionstätigkeit Tierpark</b>	<b>2'618'020.62</b>	<b>-2'170'958.43</b>



Bezeichnung	CHF 2020	CHF 2019
<b>Geldfluss aus Investitionstätigkeit Gemeindebetriebe</b>	<b>-530'490.40</b>	<b>-5'154'917.39</b>
<b>Total Geldfluss aus Investitionstätigkeit</b>	<b>-154'123'986.83</b>	<b>-109'588'768.70</b>
<b>Geldfluss aus Finanzierungstätigkeit</b>		
Zunahme/ (-) Abnahme Kontokorrente mit Dritten	4'180'515.09	-4'597'547.57
Aufnahme kurzfristige Finanzverbindlichkeiten	1'578'711.09	75'000'000.00
(-) Rückzahlung kurzfristige Finanzverbindlichkeiten	-70'000'000.00	-64'069.46
Aufnahme langfristige Finanzverbindlichkeiten	205'000'000.00	245'000'000.00
(-) Rückzahlung langfristige Finanzverbindlichkeiten	-26'200'000.00	-221'200'000.00
(-) Abnahme/Zunahme Stiftungen, Legate, Zuwendungen im FK sowie Fonds im FK	-2'935'960.37	2'455'761.79
<b>Geldfluss aus Finanzierungstätigkeit Einwohnergemeinde (allg. Haushalt)</b>	<b>111'623'265.81</b>	<b>59'594'144.76</b>
<b>Total Geldfluss (alle)</b>	<b>40'386'875.45</b>	<b>-7'211'652.09</b>
Bestand Flüssige Mittel und kurzfristige Geldanlagen 1.1.	27'471'021.31	34'682'673.40
<b>Bestand Flüssige Mittel und kurzfristige Geldanlagen 31.12.</b>	<b>67'857'896.76</b>	<b>27'471'021.31</b>

Im **Geldfluss aus betrieblicher Tätigkeit** von 82.9 Mio. Franken sind nebst den Abschreibungen auf dem Verwaltungsvermögen von 92.1 Mio. Franken und Einlagen in das Eigenkapital von 6.7 Mio. Franken auch die Entnahmen aus dem Eigenkapital von 53.4 Mio. Franken (davon 44.75 Mio. Franken Auflösung der Neubewertungsreserven) sowie die Wertberichtigungen auf den Liegenschaften des Finanzvermögens von netto 10.5 Mio. Franken in der Position „Wertberichtigungen Anlagen des Finanzvermögens (FV)“ enthalten. Die Zunahme der Forderungen ist einerseits auf höhere Forderungsausstände aus Gemeindesteuern (+ 19.7 Mio. Franken) und andererseits auf höhere Anzahlungen an Dritte (+29.8 Mio. Franken) zurückzuführen (Kauf Gaswerkareal). Die Zunahme der passiven Rechnungsabgrenzungen ist hauptsächlich mit höheren Steuerabgrenzungen und höheren Abgrenzungen im Betriebs- und Sachaufwand zu begründen. Die Abnahme in den übrigen Spezialfinanzierungen von 5.0 Mio. Franken ergibt sich aus der über 16 Jahre erfolgenden Auflösung aus der Ausgliederung der Anstalt Energie Wasser Bern. Aus dem Betrieb der gebührenfinanzierten Sonderrechnungen Abwasser- und Abfallentsorgung resultieren Mittelzuflüsse von 6.2 bzw. 1.5 Mio. Franken. Die Sonderrechnung Tierpark generierte Mittelzuflüsse von knapp 1.9 Mio. Franken.

Im **Geldfluss aus Investitionstätigkeit** von total 153.6 Mio. Franken sind bei den Nettoinvestitionen die Zahlungen für Investitionen in Sachanlagen des Verwaltungsvermögens von 119.6 Mio. Franken enthalten. Der Erwerb/Verkauf von Liegenschaften im Finanzvermögen durch den Fonds für Boden- und Wohnbaupolitik ist mit netto 44.8 Mio. Franken in den Positionen „Kauf/Verkauf Sachanlagen des Finanzvermögens“ abgebildet. Die Bautätigkeit des Fonds für Boden- und Wohnbaupolitik schlägt sich mit 11.9 Mio. Franken als Investition in Sachanlagen des Finanzvermögens nieder. Beim Verkauf von langfristigen Finanzanlagen handelt es sich um Rückzahlungen von Fremdfinanzierungen durch Energie Wasser Bern und BERNMOBIL. Die gebührenfinanzierten Sonderrechnungen Abwasser- und Abfallentsorgung beanspruchten für ihre Investitionstätigkeiten 2.6 bzw. 0.6 Mio. Franken. Die Sonderrechnung Tierpark konnte für Neuanlagen namhafte Investitionsbeiträge vereinnahmen, weshalb 2020 sogar ein Mittelzufluss aus Investitionstätigkeit von 2.6 Mio. Franken resultiert.

Der **Geldzufluss aus Finanzierungstätigkeit** von insgesamt 111.6 Mio. Franken beinhaltet eine Rückzahlung von kurzfristigen und langfristigen Finanzverbindlichkeiten von insgesamt



96.2 Mio. Franken. Demgegenüber wurden wegen der sehr tiefen Kapitalmarktzinsen die langfristigen Finanzverbindlichkeiten um 205 Mio. Franken erhöht, wovon 125 Mio. Franken im Allgemeinen Haushalt und 80 Mio. Franken im Fonds für Boden- und Wohnbaupolitik. Dabei gelang der Stadt Bern als erster Schweizer Stadt die Ausgabe einer Obligationenanleihe mit einer Laufzeit von 50 Jahren (Zinssatz: 0.04 %). Solche Laufzeiten waren bisher der Eidgenossenschaft oder Kantonen vorbehalten. Insgesamt stiegen die verzinslichen Schulden im Allgemeinen Haushalt um 55 Mio. Franken und im Fonds für Boden- und Wohnbaupolitik um 80 Mio. Franken an. Demgegenüber konnten Energie Wasser Bern (- 25 Mio. Franken) und BERNMOBIL (- 1.2 Mio. Franken) ihre Schulden reduzieren.

Unter Berücksichtigung der Geldflüsse aus den Sonderrechnungen Stadtentwässerung, Entsorgung + Recycling und Tierpark resultiert im **Gesamthaushalt ein Nettogeldzufluss** von 40.4 Mio. Franken. Basierend auf dem Anfangsbestand an flüssigen Mitteln von 27.5 Mio. Franken ergibt sich demnach per 31. Dezember 2020 ein Endbestand an flüssigen Mitteln von 67.9 Mio. Franken.

### 1.2.8.3 Bilanz Gesamthaushalt (siehe Kapitel 3.6)

Der Gesamthaushalt umfasst nebst dem Allgemeinen Haushalt sämtliche Sonderrechnungen. Die selbständigen Anstalten Energie Wasser Bern und BERNMOBIL werden gemäss Vorgaben des Kantons nicht konsolidiert. Deren Zahlen sind folglich nicht enthalten.

Die Bilanzsumme des Gesamthaushaltes hat gegenüber dem Vorjahr um 167.9 Mio. Franken zugenommen und beläuft sich auf 4.322 Mia. Franken. Das Finanzvermögen nahm um 140.4 Mio. Franken zu und macht mit 2.975 Mia. Franken einen Anteil von 68.8 % der Bilanzsumme aus. Das Verwaltungsvermögen ist um 27.5 Mio. Franken auf 1.347 Mia. Franken angewachsen, bei einem Anteil an der Bilanzsumme von 31.2 %. Im Fremdkapital war eine Zunahme um 161.1 Mio. Franken auf 3.207 Mia. Franken zu verzeichnen, was 74.2 % der Bilanzsumme ausmacht. Das Eigenkapital erhöhte sich um 6.8 Mio. Franken auf 1.114 Mia. Franken oder 25.8 % der Bilanzsumme.

## Aktiven

### Finanzvermögen

Der Bestand an flüssigen Mitteln auf Banken und Postcheck lag am Stichtag um 40.4 Mio. Franken höher als vor einem Jahr. Die Forderungen nahmen insgesamt um 48.5 Mio. Franken zu, weil einerseits die Steuerforderungen um 19.8 Mio. Franken und andererseits die Anzahlungen an Dritte um 29.8 Mio. Franken zunahmen. Die Aktiven Rechnungsabgrenzungsposten sind mit einem Bestand von 70.7 Mio. Franken um 3.2 Mio. Franken höher als im Vorjahr. Der Bestand an Vorräten hat um 1.5 Mio. Franken zugenommen. Die Reduktion bei den Finanzanlagen um 22.8 Mio. Franken resultiert im Wesentlichen aus den Rückzahlungen von verzinslichen Schulden durch Energie Wasser Bern (25 Mio. Franken) und BERNMOBIL (1.2 Mio. Franken) und der Gewährung eines Darlehens an den gemeinnützigen Frauenverein von 3.0 Mio. Franken durch den Fonds für Boden- und Wohnbaupolitik im Zusammenhang mit der Erneuerung der Siedlung Zähringer. Die Zunahme bei den Sachanlagen um 69.7 Mio. Franken resultiert aus einem Anstieg der Grundstücke im Finanzvermögen um 51.6 Mio. Franken und einer Zunahme der Gebäude im Finanzvermögen um 48.2 Mio. Franken. Demgegenüber verzeichneten die verwalteten Stiftungen eine Bestandesabnahme um 0.8 Mio. Franken und die Anlagen im Bau eine solche um 29.3 Mio. Franken.

## Verwaltungsvermögen

Sämtliche vor Einführung von HRM2 bestehenden abschreibungspflichtigen Anlagen sind auf dem Konto übrige Sachanlagen enthalten und werden bis Ende 2025 mit einem jährlichen Betrag von 21.7 Mio. Franken linear vollständig abgeschrieben. Die Sachanlagen erhöhten sich um total 28.3 Mio. Franken, was hauptsächlich auf die Investitionstätigkeit im Hoch- und Tiefbau zurückzuführen ist. Der Bestand der immateriellen Anlagen verringerte sich um 0.4 Mio. Franken derjenige der Darlehen um 0.1 Mio. Franken. Die Beteiligungen veränderten sich gegenüber dem Vorjahr kaum. Die Position Investitionsbeiträge verzeichnete einen Rückgang um 0.2 Mio. Franken.

## **Passiven**

### Fremdkapital

Während dem die laufenden Verbindlichkeiten (1.4 Mio. Franken), die passiven Rechnungsabgrenzungen (48.8 Mio. Franken), die kurzfristigen Rückstellungen (3.2 Mio. Franken), die langfristigen Finanzverbindlichkeiten (178.8 Mio. Franken) und die langfristigen Rückstellungen (0.4 Mio. Franken) anwuchsen, verringerten sich die kurzfristigen Finanzverbindlichkeiten (-68.4 Mio. Franken) und die Verbindlichkeiten gegenüber Spezialfinanzierungen und Fonds (- 2.9 Mio. Franken).

Die verzinslichen Schulden des Allgemeinen Haushalts stiegen im Berichtsjahr um 55 Mio. Franken auf 1.135 Mia. Franken an. Dabei gelang es der Stadt Bern im Oktober 2020 als erster Schweizer Stadt, eine Anleihe mit einer Laufzeit von 50 Jahren am Kapitalmarkt zu platzieren. Die so beschafften Mittel von 100 Mio. Franken müssen lediglich zu einem Zinssatz von 0.04 % verzinst werden. Der Fonds für Boden- und Wohnbaupolitik hat zur Finanzierung seiner Bautätigkeit zwischen Januar und April 2020 weitere Finanzierungen von 80 Mio. Franken mit Laufzeiten von 14 und 19 Jahren zu 0.04 % und 0.58 % getätigt. Ende 2020 betragen die verzinslichen Schulden des Fonds für Boden- und Wohnbaupolitik 560 Mio. Franken. BERNMOBIL konnte seine Darlehensschulden wie geplant um 1.2 Mio. Franken auf 131.2 Mio. Franken verringern. Auch Energie Wasser Bern nahm eine Rückzahlung von 25 Mio. Franken vor, wodurch der Schuldenstand auf 850 Mio. Franken reduziert werden konnte.

### Eigenkapital

HRM2 verlangt einen detaillierten Eigenkapitalnachweis (Kapitel 11.3). Dieser weist das Eigenkapital des Allgemeinen Haushalts, der Sonderrechnung Fonds für Boden- und Wohnbaupolitik und den übrigen Sonderrechnungen getrennt nach. Die unterjährigen Bewegungen werden ebenfalls ausgewiesen.

Kommentar zu den Veränderungen gemäss Eigenkapitalnachweis im Kapitel 11.3:

#### Allgemeiner Haushalt

Das Eigenkapital hat um 18.5 Mio. Franken abgenommen und beträgt noch 360.7 Mio. Franken.

Die gemäss HRM2 über 16 Jahre vorzunehmende Auflösung der Spezialfinanzierung aus Übertragung Verwaltungsvermögen (Energie Wasser Bern) nach Artikel 85, Buchstabe a der

Gemeindeverordnung des Kantons Bern vom 16. Dezember 1998 (GV; BSG 170.111) ist mit 5.0 Mio. Franken im ausserordentlichen Ertrag enthalten.

Die Rücklagen der Globalbudgetbereiche haben um 1.2 Mio. Franken auf 4.0 Mio. Franken zugenommen. Für den Bonus/Malus der Rettungsdienste (Sanitätspolizei) und die Notrufzentrale der SANO konnte eine Einlage von insgesamt 0.4 Mio. Franken vorgenommen werden. Insgesamt 0.5 Mio. Franken konnten in den Bonus/Malus der Gesundheits-, Sozial- und Integrationsdirektion (GSI) für die Heilpädagogische Schule, die Sprachheilschule und die Heilpädagogischen Sonderklassen eingelegt werden. Für das Kompetenzzentrum Jugend und Familie Schlossmatt konnten Einlagen von rund 0.2 Mio. Franken getätigt werden. Für das Kompetenzzentrum Integration wurden 0.4 Mio. Franken eingelegt.

Der Bestand der Vorfinanzierungen blieb gegenüber dem Vorjahr nahezu unverändert. Nennenswerte Erhöhungen sind bei den Planmehrwertabschöpfungen (2.0 Mio. Franken) zu vermeiden. Abgenommen haben hingegen die Bestände der Vorfinanzierungen für die Kindertagesstätten (- 0.8 Mio. Franken), für die Schulbauten (-1.0 Mio. Franken), für den Fuss- und Veloverkehr (- 0.4 Mio. Franken) und für die Grabbepflanzungen und den Grabunterhalt (- 0.2 Mio. Franken).

Der Restbestand der Neubewertungsreserve muss gemäss den kantonalen Vorschriften bis 2023 innerhalb von fünf Jahren linear über die Erfolgsrechnung aufgelöst werden. 2020 erfolgte eine Auflösung von 3.3 Mio. Franken. Der Bestand der Neubewertungsreserve beträgt Ende 2020 noch 9.8 Mio. Franken.

#### Sonderrechnungen

Die Bewegungen in den Spezial- und Vorfinanzierungen der Sonderrechnungen Tierpark, Stadtentwässerung, Entsorgung + Recycling und Fonds für Boden- und Wohnbaupolitik wurden bereits in Kapitel 1.2.7 kommentiert. In den ausgewiesenen Vorschüssen gegenüber den Spezial- und Vorfinanzierungen sind die Jahresergebnisse 2020 der Sonderrechnungen bereits enthalten.

#### Gesamthaushalt

Aufgrund der oben beschriebenen Veränderungen erhöhte sich das Eigenkapital des Gesamthaushaltes um 6.8 Mio. Franken auf 1.11 Mia. Franken.

Die Veränderungen pro Spezialfinanzierung können der Übersicht über die Spezialfinanzierungen im Kapitel 11.3.1 entnommen werden.

### **1.2.9 Investitionsrechnung**

#### **1.2.9.1 Allgemeiner Haushalt**

Für Investitionen in das Verwaltungsvermögen (ohne Darlehen und Beteiligungen) des Allgemeinen Haushaltes sind brutto 131.7 Mio. Franken (Vorjahr 131.4 Mio. Franken) ausgegeben worden. Die Subventionen und übrigen Einnahmen belaufen sich auf 9.5 Mio. Franken (Vorjahr 7.2 Mio. Franken). Daraus ergibt sich eine Nettoinvestition von 122.3 Mio. Franken (Vorjahr 124.2 Mio. Franken), während das Investitionsbudget Nettoaufwendungen von 162.9 Mio. Franken vorsah. Somit resultiert insgesamt ein Netto-Realisierungsgrad von 75.1 %.

Vergleich Investitionsbudget/-rechnung pro Bereich netto	Budget 2020	Rechnung 2020	% Realisierung
Tiefbau / Stadtplanung / Verkehr	40'756'500.00	27'450'166.21	67.4
Grünanlagen / Grünraumgestaltung	4'174'001.00	2'096'258.13	50.2
Fahrzeuge / Maschinen / Mobilien	5'590'000.00	3'744'817.54	67.0
Informatik	5'000'000.00	6'228'019.01	124.6
Übrige Investitionen	3'500'000.00	-3'285'956.65	
Hochbau/Immobilien Stadt Bern	103'849'583.00	86'021'170.85	82.8
<b>Investitionsrechnung</b>	<b>162'870'084.00</b>	<b>122'254'475.09</b>	<b>75.1</b>

Die Überschreitung im Bereich „Informatik“ resultiert hauptsächlich aus dem Projekt «FFS Citysoftnet», für welches 2020 rund 0.7 Mio. Franken mehr ausgegeben wurden als geplant.

In Allgemeinen Haushalt wurden die grössten Investitionen 2020 netto für folgende Vorhaben getätigt:

Investition (netto) in Franken	Betrag
	CHF
VS Spitalacker, Sanierung + Erweiterung	17'821'986
VS Kleefeld, Ersatzneubau inkl. Sanierung Umgebung	11'725'542
Schulmodulbauten Brünnen Neubau	11'514'984
VS Manuel, Gesamtsan. inkl. Umgebung	8'328'605
Schwimmhalle 50m, Neubau (exkl. Tennisclub)	6'961'813
Wylerfeld, Entflechtung SBB	5'450'000
FFS Citysoftnet	3'114'983
Schwarztorstr.: Einführung Velogegeverkehr	2'919'947
KG + TS Länggasse inkl. Umgebung, Raummehrbedarf	2'863'174
VS Marzili, Mehrraumbedarf	2'347'246
APH Kühlewil Umbau + Erneuerung,	2'607'634
Ostring: Gleis- und Belagssanierung	2'227'112
E+W: Weyermannshaus, Sanierung Freibad	2'136'103
Rathausgasse Gesamtsanierung	1'986'170
VG Erlacherhof, Sicherheit & 1. Etappe Instandsetzung	1'811'261
Velohaupttrouten: Velomassnahmen Lorrainebrücke	1'735'032
VS/BS Burgfeld, Mehrbedarf	1'667'114
E+W: Kunsteisbahn Weyermannshaus, Sanierung	1'604'419
ZBB Verkehrsmassnahmen 1. Ausbauschnitt	1'543'975
KG Wylergut 1 & 2, San. inkl. Umgebung	1'542'048
Schiessstand Riedbach, Sanierung Kugelfang	1'270'868
Heilpädagogische Schule+Doppeltturnhalle Neubau inkl. Umgebung	1'097'685
VS Bethlehem Sanierung+Erweiterung, Umgebung	1'087'877
Englische Anlagen, Sicherheitsmassnahmen	1'087'129
Hindernisfreier öffentlicher Raum	1'065'951
Kleiner Muristalden, Sanierung Stützmauer	1'064'483
Total Investitionen > 1 Mio. Franken	98'583'139
Total Investitionen < 1 Mio. Franken	23'671'336
<b>Total Investitionen netto</b>	<b>122'254'475</b>

Im Anlagespiegel (Kapitel 11.7) werden die Bewegungen der Anlagebestände nach Kategorien zusammengefasst dargestellt. Detailliert können die getätigten Investitionsausgaben der Verpflichtungskreditkontrolle (Kapitel 11.8.1) entnommen werden.

Die Positionen Darlehen/Beteiligungen und Investitionsbeiträge verringerten sich gegenüber dem Vorjahr um 0.4 Mio. Franken. Hauptsächlicher Grund dafür waren punktuelle Wertberichtigungen.

### 1.2.9.2 Sonderrechnungen Verwaltungsvermögen

In der Sonderrechnung Tierpark, welche wegen des Eingangs eines sehr hohen Investitionsbeitrages - 2.6 Mio. Franken Nettoinvestitionen ausweist, ist folgendes Vorhaben erwähnenswert, welches vollumfänglich durch Beiträge Dritter finanziert werden wird:

Investitionen (netto) in Franken	Betrag
Tieranlage Steinbock Aare Alpen	1'762'741

Von den in der Sonderrechnung Stadtentwässerung getätigten Nettoinvestitionen von 2.7 Mio. Franken können folgende grösseren Projekten genannt werden:

Investitionen (netto) in Franken	Betrag
Rathausgasse: Ersatz Abwasserleitung	543'276
Teilsanierung Speicherkanal Wankdorf - Aare	497'259
Schwarztorstrasse: Kanalsanierung	363'830

In der Sonderrechnung Entsorgung + Recycling werden 2020 Nettoinvestitionen von 0.7 Mio. Franken ausgewiesen. Folgendes Investitionsvorhaben ist erwähnenswert:

Investitionen (netto) in Franken	Betrag
Beschaffung zweites Hakenfahrzeug	434'089

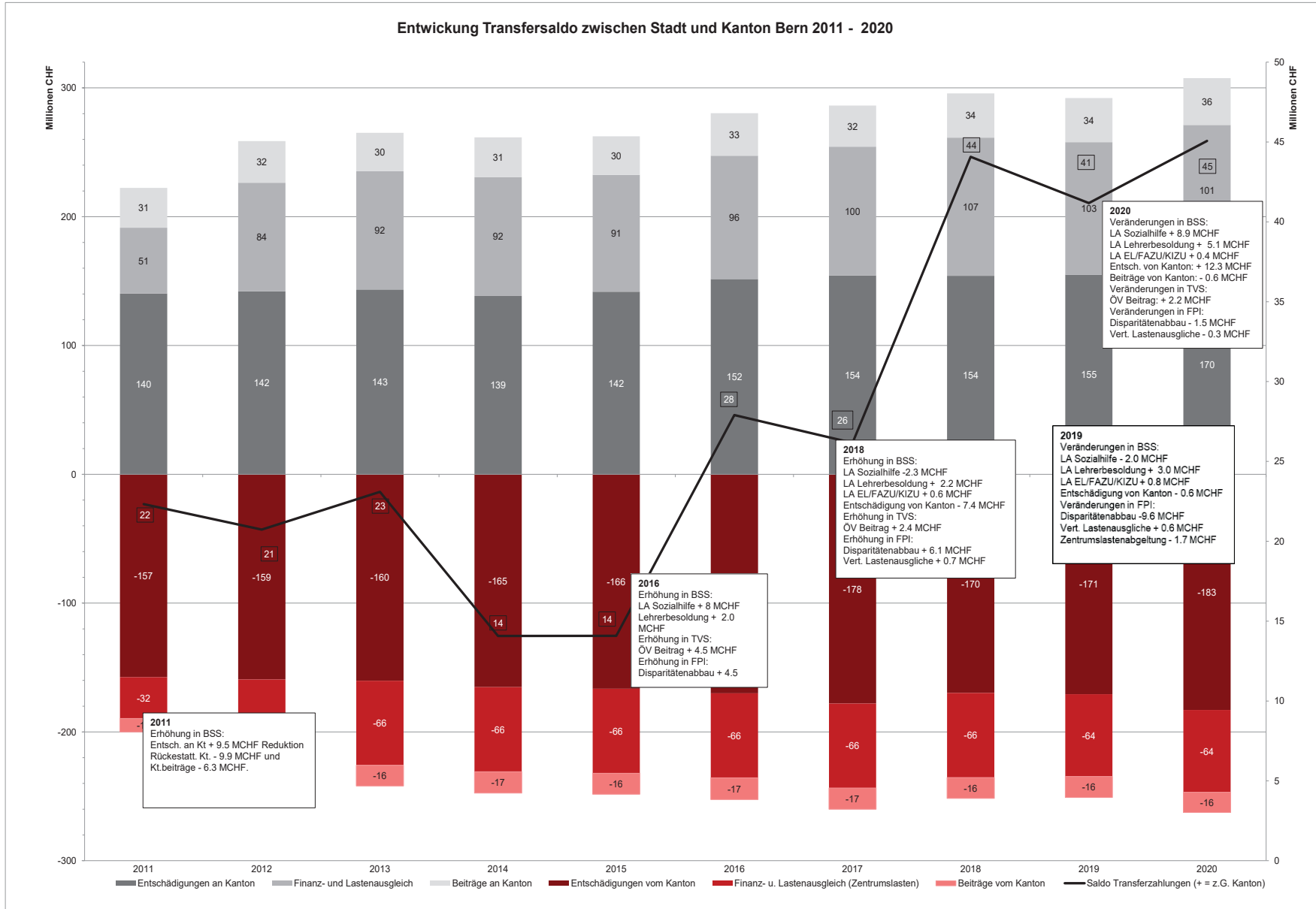
### 1.2.9.3 Investitionen Gesamthaushalt (ohne Darlehen und Beteiligungen)

	Rechnung 2020	Budget 2020	Rechnung 2019
<b>Allgemeiner Haushalt</b>			
Bruttoinvestitionen	131'736'258.92	167'770'083.00	131'399'662.90
Investitionseinnahmen	-9'481'783.83	-4'899'999.00	-7'164'431.51
Nettoinvestitionen	122'254'475.09	162'870'084.00	124'235'231.39
	Rechnung 2020	Budget 2020	Rechnung 2019
<b>Sonderrechnungen</b>			
<b>Verwaltungsvermögen <sup>1)</sup></b>			
Bruttoinvestitionen	5'575'206.50	12'000'000.00	5'186'185.14
Investitionseinnahmen	-4'804'292.35	-168'000.00	-109'890.90
Nettoinvestitionen	770'914.15	11'832'000.00	5'076'294.24
	Rechnung 2020	Budget 2020	Rechnung 2019
<b>Gesamthaushalt</b>			
Bruttoinvestitionen	137'311'465.42	179'770'083.00	139'612'369.64
Investitionseinnahmen	-14'286'076.18	-5'067'999.00	-10'666'256.69
Nettoinvestitionen	123'025'389.24	174'702'084.00	129'311'525.63

<sup>1)</sup> Tierpark, Stadtentwässerung, Entsorgung + Recycling

Insgesamt hat die Stadt zusammen mit ihren Sonderrechnungen brutto 137.3 Mio. Franken in ihr Finanz- und Verwaltungsvermögen exkl. Darlehen und Beteiligungen investiert (Vorjahr 139.6 Mio. Franken). Die Nettoinvestitionen beliefen sich nach Abzug der Investitionseinnahmen von 14.3 Mio. Franken auf 123.0 Mio. Franken (Vorjahr 129.3 Mio. Franken).

1.2.10 Finanzflüsse zwischen Stadt und Kanton



Aus der vorstehenden Grafik geht hervor, dass die Stadt im System der Transferzahlungen seit 2011 eine Nettozahlerin ist. In obiger Grafik sind neben den Finanzströmen aus dem kantonalen Finanz- und Lastenausgleich (FILAG) auch alle anderen Geldflüsse zwischen der Stadt und dem Kanton enthalten. So zum Beispiel vom Kanton an die Direktion für Bildung, Soziales und Sport im Bereich Sozialhilfe oder von der Direktion für Sicherheit, Umwelt und Energie an den Kanton für den Bereich Polizei geleistete Beiträge.

Die **Entschädigungen an den Kanton (169 Mio. Franken)** haben bezogen auf das Rechnungsjahr 2020 seit Einführung der neuen Lastenverteilung im Jahr 2012 um rund 28 Mio. Franken oder 19.5 % zugenommen. Davon entfallen auf den Lastenausgleich Sozialhilfe 12 Mio. Franken und auf die Lehrerbesoldungen 13 Mio. Franken. Ebenfalls deutlich gestiegen sind die Zahlungen gemäss **FILAG (101 Mio. Franken)** nämlich um 17 Mio. Franken oder 20.4 %. Hauptgrund dafür sind einerseits die seit 2012 erhöhten Zahlungen in den vertikalen Lastenausgleich (neue Aufgabenteilung, + 11 Mio. Franken) und andererseits die steigenden Zahlungen in den Disparitätenabbau (+ 4 Mio. Franken). Die **Beiträge an den Kanton (36 Mio. Franken)**, welche seit 2016 nur noch den Beitrag der Stadt Bern an den Öffentlichen Verkehr umfassen, haben sich gegenüber 2012 um 6.3 Mio. Franken oder 20.9 % erhöht.

Um rund 24 Mio. Franken oder 14.9 % haben sich seit 2012 die **Entschädigungen des Kantons (183 Mio. Franken)** erhöht. Wichtigste Komponente darin ist der Lastenertrag Sozialhilfe, welcher sich gegenüber 2012 um 6.2 Mio. Franken oder 4.9 % auf rund 133 Mio. Franken erhöht hat. Weitere wesentliche Posten finden sich im Schulwesen (Tagesschulen und Heilpädagogische Schule), für welches der Kanton 2020 knapp 25 Mio. Franken oder 10.1 Mio. Franken mehr als noch 2012 überwiesen hat. Leicht gesunken sind die Zahlungen aus dem **FILAG (64 Mio. Franken)**, welche sich aus der Zentrumslastenabgeltung von 61.5 Mio. Franken und dem soziodemografischen Ausgleich von rund 2.4 Mio. Franken zusammensetzen. Die **Beiträge vom Kanton (16 Mio. Franken)** stiegen seit 2012 um 3.2 Mio. Franken oder 19.5 % an. Sie enthalten Beiträge für das Asylwesen, Beiträge im Bereich der beruflichen und sozialen Integration und Beiträge der Gebäudeversicherung des Kantons Bern (GVB) an die Feuerwehr.

### 1.2.11 Anstalten

Nach den Vorschriften von HRM2 ist der Gesamthaushalt der Stadt (Allgemeiner Haushalt sowie Sonderrechnungen) konsolidiert darzustellen. Auf die Konsolidierung der Anstalten wird verzichtet.

Die Jahresrechnungen der beiden selbständigen Anstalten **BERNMOBIL** und **Energie Wasser Bern** sind daher in den Kapiteln 11.9.5 und 11.9.6 lediglich summarisch abgebildet. Für weitere Informationen wird auf die detaillierten Geschäftsberichte der beiden Anstalten verwiesen.

Die Konzernrechnung von **Energie Wasser Bern** weist für 2020 einen Jahresgewinn von 27.37 Mio. Franken aus.

Der für die Gewinnablieferung an die Stadt massgebende Abschluss des Stammhauses zeigt einen Jahresgewinn von 29.49 Mio. Franken. Die Gewinnablieferung an die Stadtkasse beträgt budgetgemäss 16.20 Mio. Franken. Die Ergebnisverwendung lässt sich wie folgt darstellen (gerundete Zahlen):



	Mio. Franken
<b>Total ausschüttbares Jahresergebnis</b>	<b>29.49</b>
<b>Gewinnverwendung</b>	
Gewinnablieferung an die Stadt	16.20
Variable Gewinnablieferung an die Stadt	0.00
Einlage in den Ökofonds	1.80
Einlage in die Gewinnreserven	11.49
	<u>29.49</u>

**BERNMOBIL** schliesst die Jahresrechnung wegen der Corona-Pandemie mit einem Verlust von -19.73 Mio. Franken ab. Der Erfolg der gewerblichen Leistungen betrug im Geschäftsjahr 2020 0.32 Mio. Franken. Dieser Betrag wird in die Spezialfinanzierung gemäss Artikel 7 und 24 Anstaltsreglement eingelegt. Diese weist nach Einlage per 31. Dezember 2020 einen Bestand von 2.81 Mio. Franken auf.

Das Jahresergebnis soll wie folgt verwendet werden:

	Mio. Franken
Entnahme Spezialreserven Ortsverkehr (Art. 36 PBG)	-16.72
Entnahme Spezialreserven Regionaler Personenverkehr (Art. 36 PBG)	-2.97
Einlage Spezialreserven Infrastruktur (Art. 67 EBG)	0.10
Entnahme aus Reserve Spezialfinanzierung gewerbliche Leistungen	-0.49
Einlage an Reserve Spezialfinanzierung gewerbliche Leistungen	0.32
Vortrag auf neue Rechnung	0.02
	<u>-19.73</u>

### 1.2.12 Nachkredite

Alle bewilligten Nachkredite im Umfang von insgesamt Fr. 54 912 296.05 sind in einer separaten Nachkredittabelle (Kapitel 11.8.2) aufgeführt und begründet. Davon hat der Stadtrat Fr. 252 679.68 genehmigt, die restlichen Fr. 54 659 616.37 liegen in der Kompetenz des Gemeinderats, inbegriffen die gebundenen Positionen von Fr. 54 383 200.40 (inkl. Mindererträge Steuern und Lastenausgleich). Nicht gebunden sind Nachkredite von Fr. 276 415.97.

Gemäss Artikel 5 Absatz 6 der Verordnung vom 27. Februar 2001 über die Organisation der Stadtverwaltung (Organisationsverordnung; OV; SSSB 152.01) informiert der Gemeinderat den Stadtrat im Jahresbericht über allfällige Sanktionen bei Kreditüberschreitungen. Im Jahr 2020 hat das Finanzinspektorat im Rahmen der Kreditabrechnungsprüfungen keine Kreditüberschreitungen festgestellt, welche eine Kürzung des Globalkredites des Jahres 2021 zur Folge hätten. In der Erfolgsrechnung wurden keine Globalkreditüberschreitungen festgestellt, welche zu Kürzungen des Globalkredites 2021 führen würden.

### 1.2.13 Finanzkennzahlen

Die nachstehend dargestellten Kennzahlen sind auf die Empfehlungen der Konferenz der kantonalen Finanzdirektorinnen und Finanzdirektoren (KKFD) sowie der interkantonalen Koordinationsgruppe HRM2 abgestützt. Gemäss KKFD wird zwischen Kennzahlen 1. Priorität und 2. Priorität unterschieden. Diese Struktur wird in der nachstehenden Übersicht übernommen. Für die Stadt Bern wird zusätzlich der Bruttoverschuldungsanteil als Kennzahl 1. Priorität behandelt, weil wesentliche Bestandteile des Finanzvermögens der Stadt Bern in die Sonderrechnung Fonds für Boden- und Wohnbaupolitik ausgegliedert wurden und deshalb gegenüber dem Allgemeinen Haushalt anderer Gemeinden ein erheblicher Unterschied bei den Nettoschulden resultiert. Zudem wurde der Bruttoverschuldungsanteil durch die Exekutive in den finanzpolitischen Grundsätzen als langfristige finanzpolitische Steuerungsgrösse definiert.

Vom kantonalen Amt für Gemeinden und Raumordnung werden Richtwerte für alle Kennzahlen nach der neuen Berechnungsmethodik vorgegeben. Ebenso ist – wo verfügbar – ein Durchschnittswert pro Kennzahl für alle Berner Gemeinden als Referenzwert in den Grafiken enthalten. Dieser basiert jedoch wegen der zeitverzögerten Verfügbarkeit der kantonalen Daten auf den Zahlen der Jahre 2018 oder 2019. Die nachfolgende Kennzahlenberechnung und -darstellung der städtischen Werte wurde, wo möglich und sinnvoll, rückwirkend auf HRM2 umgerechnet, um die Entwicklung über acht Jahre darstellen zu können.

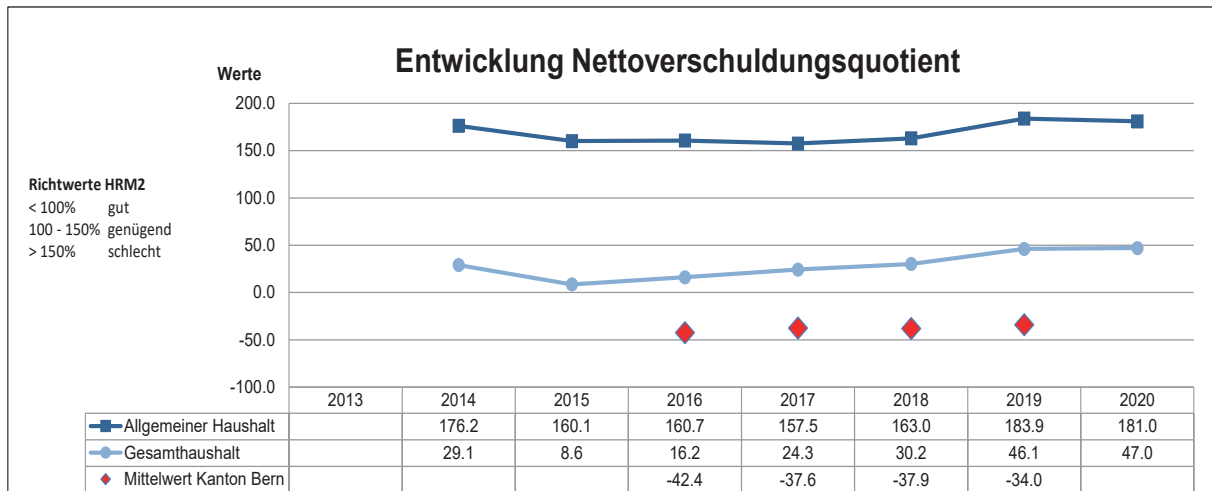
Die per 1. Januar 2014 erfolgte Rückführung der Stadtbauten Bern wirkt sich wegen der Erhöhung des Investitionsvolumens und der zusätzlichen Kapitalzinsen und Abschreibungen sowie der gestiegenen Verschuldung negativ auf die Entwicklung der Kennzahlen Selbstfinanzierungsgrad, Zinsbelastungsanteil, Kapitaldienstanteil und Bruttoverschuldungsanteil aus. Beim Investitionsanteil hat sich jedoch ein Anstieg und somit eine Verbesserung eingestellt.

#### 1.2.13.1 Finanzkennzahlen 1. Priorität

##### **Nettoverschuldungsquotient (Nettoschulden in Prozent des direkten Steuerertrages und des Finanzausgleichs)**

Hier wird vom gesamten Fremdkapital das gesamte Finanzvermögen in Abzug gebracht, woraus die Nettoschulden resultieren. Diese werden ins Verhältnis zu den direkten Steuererträgen der natürlichen und juristischen Personen und den Nettoerträgen aus dem kantonalen Finanzausgleich (Zentrumslastenabgeltung + soziodemografischer Zuschuss – Disparitätenabbau) gesetzt.

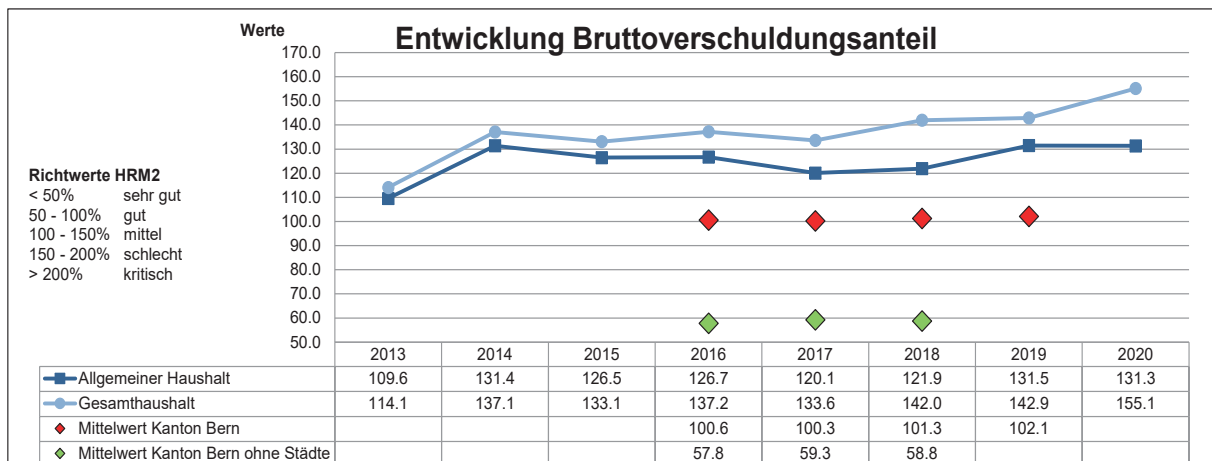
Der Nettoverschuldungsquotient gibt Antwort auf die Frage, welcher Anteil der Fiskalerträge und der Erträge aus dem kantonalen Finanzausgleich erforderlich wäre, um die Nettoschulden auf einen Schlag abzutragen.



Der grosse Unterschied zwischen dem Allgemeinen Haushalt und dem Gesamthaushalt ist auf die im Zuge der Umstellung auf den neuen Rechnungslegungsstandard HRM2 per 1. Januar 2014 erfolgte Aufwertung der Liegenschaften des Finanzvermögens in der Sonderrechnung Fonds für Boden- und Wohnbaupolitik auf Verkehrswerte zurückzuführen, was sich in einer markanten Erhöhung des Finanzvermögens niederschlug. Die Neubewertungsreserve im Fonds für Boden- und Wohnbaupolitik beträgt Ende 2020 noch 134.2 Mio. Franken. Deshalb liegt der Nettoverschuldungsquotient im Gesamthaushalt deutlich unter demjenigen des Allgemeinen Haushalts. Beim Vergleich mit dem kantonalen Mittelwert ist zu beachten, dass bei den anderen Berner Gemeinden die Liegenschaften des Finanzvermögens im Allgemeinen Haushalt enthalten sind. Obwohl der Nettoverschuldungsquotient im Gesamthaushalt als gut bezeichnet werden kann, ist doch klar erkennbar, dass das Verschuldungsniveau im Allgemeinen Haushalt zu hoch ist, was eine erhöhte Aufmerksamkeit von Exekutive und Legislative verlangt.

### **Bruttoverschuldungsanteil (Bruttoschulden in Prozent des Laufenden Ertrages, exkl. Sonderrechnungen und Anstalten)**

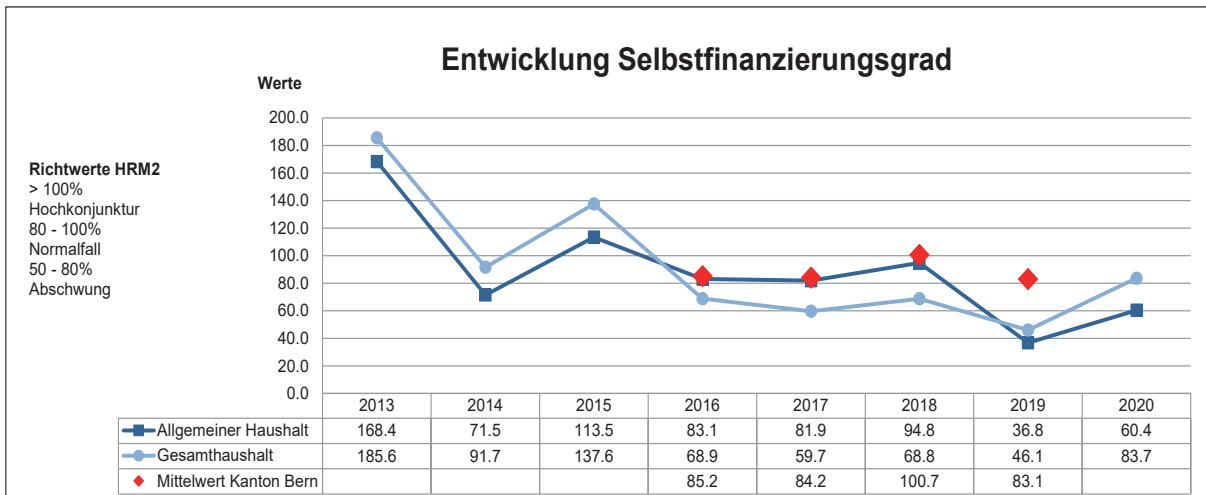
Der Bruttoverschuldungsanteil gibt Antwort auf die Frage, welcher Anteil des Laufenden Ertrages beansprucht würde, wenn die Bruttoschulden auf einen Schlag abbezahlt werden müssten. Für die Berechnung dieser Kennzahl werden für den Gesamthaushalt die für die selbständigen Anstalten und wesentlichen Beteiligungsgesellschaften aufgenommenen Schulden (Energie Wasser Bern [850 Mio. Franken], BERNMOBIL [131.2 Mio. Franken] und ara region bern ag [10 Mio. Franken]) eliminiert, weil deren Erträge im laufenden Ertrag der Stadt ebenfalls nicht enthalten sind. Für die Berechnung dieser Kennzahl im Allgemeinen Haushalt werden zusätzlich auch die für die Sonderrechnung Fonds für Boden- und Wohnbaupolitik aufgenommenen Fremdmittel (560 Mio. Franken) ausgeklammert.



2014 sind mit der Rückführung der selbständigen Anstalt Stadtbauten Bern in den Allgemeinen Haushalt deren Anleihen und Darlehen von 285 Mio. Franken ebenfalls enthalten, was zu einer sprunghaften Erhöhung des Bruttoverschuldungsanteils führte. Zwischen 2015 bis 2017 verbesserte sich die Kennzahl im Allgemeinen Haushalt, weil der Laufende Ertrag aufgrund der erfreulichen Steuererträge überdurchschnittlich angestiegen ist und das verzinsliche Fremdkapital etwas reduziert werden konnte. Weil 2019 einerseits der Laufende Ertrag gegenüber dem Vorjahr um 14 Mio. Franken zurückging und die Bruttoschulden um 85 Mio. Franken anstiegen, hat sich diese Kennzahl 2019 spürbar verschlechtert. Im Jahr 2020 nahm der laufende Ertrag um knapp 50 Mio. Franken und die Bruttoverschuldung um 64 Mio. Franken zu, weshalb der Bruttoverschuldungsanteil gegenüber dem Vorjahr praktisch unverändert bleibt. Zur Erreichung des im IAFP als finanzpolitischer Eckwert festgelegten Grenzwertes von 140 % braucht es bei gleichbleibendem Laufendem Ertrag einen Anstieg der Verschuldung um 100 Mio. Franken. Im Gesamthaushalt stieg der Bruttoverschuldungsanteil seit 2013 hauptsächlich aufgrund der regen Bautätigkeit des Fonds für Boden- und Wohnbaupolitik, welche nicht allein aus selbst erarbeiteten Mitteln finanziert werden konnte.

### Selbstfinanzierungsgrad (Selbstfinanzierung in Prozenten der Nettoinvestitionen)

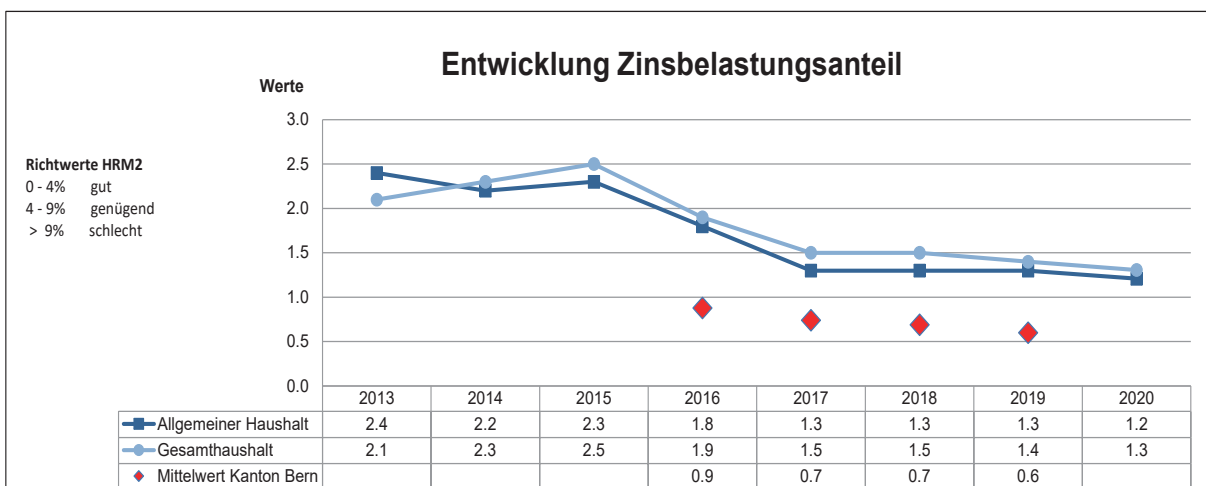
Die Selbstfinanzierung errechnet sich im Wesentlichen aus dem Jahresergebnis (+/-), den Abschreibungen (+) und den Einlagen (+) und Entnahmen (-) in das / aus dem Eigenkapital. Die Selbstfinanzierung wird den Nettoinvestitionen gegenübergestellt. Der Selbstfinanzierungsgrad gibt Antwort auf die Frage, inwieweit die getätigten Investitionen (inkl. Darlehen und Beteiligungen) aus selbst erarbeiteten Mitteln finanziert werden können. Dabei soll der Vergleich über mehrere Jahre zeigen, ob die Investitionen finanziell verkraftet werden. Über eine Zeitperiode von 8 – 10 Jahren sollte der Selbstfinanzierungsgrad im Durchschnitt zwischen 80 – 100 % betragen, wobei auch der Stand der aktuellen Verschuldung eine Rolle spielt. Je höher diese bereits ist, desto höher muss auch der Selbstfinanzierungsgrad sein.



Vor 2014 wurden die Investitionen im Hochbau des Verwaltungsvermögens in der selbständigen Anstalt Stadtbauten Bern getätigt. Deshalb resultierten im Allgemeinen Haushalt bis 2013 deutlich höhere Selbstfinanzierungsgrade als ab 2014 nach Rückführung der Stadtbauten Bern. 2020 konnten die hohen Nettoinvestitionen von 122.1 Mio. Franken durch den erwirtschafteten Cashflow von 73.8 Mio. Franken bei Weitem nicht selbst finanziert werden. Im Allgemeinen Haushalt beträgt der Selbstfinanzierungsgrad 60.4 %. Der Selbstfinanzierungsgrad liegt unter dem kantonalen Richtwert und dem kantonalen Mittelwert. Angesichts des hohen geplanten Investitionsvolumens muss dieser in den kommenden Jahren deutlich verbessert werden, um ein unkontrolliertes Ansteigen der Verschuldung zu vermeiden. Für den Gesamthaushalt ergibt sich eine Selbstfinanzierung von 103.0 Mio. Franken, was gepaart mit den Investitionen von 123.0 Mio. Franken den ausgewiesenen Selbstfinanzierungsgrad ergibt.

**Zinsbelastungsanteil (Nettozinsen in Prozent des Laufenden Ertrages)**

Der Zinsbelastungsanteil gibt Antwort auf die Frage, wie stark der Laufende Ertrag durch die Nettozinsen belastet ist. Ein hoher Zinsbelastungsanteil weist auf eine hohe Verschuldung hin. Im Vergleich über mehrere Jahre wird die Verschuldungstendenz und im Vergleich zu anderen Gemeinden die Verschuldungssituation erkennbar.

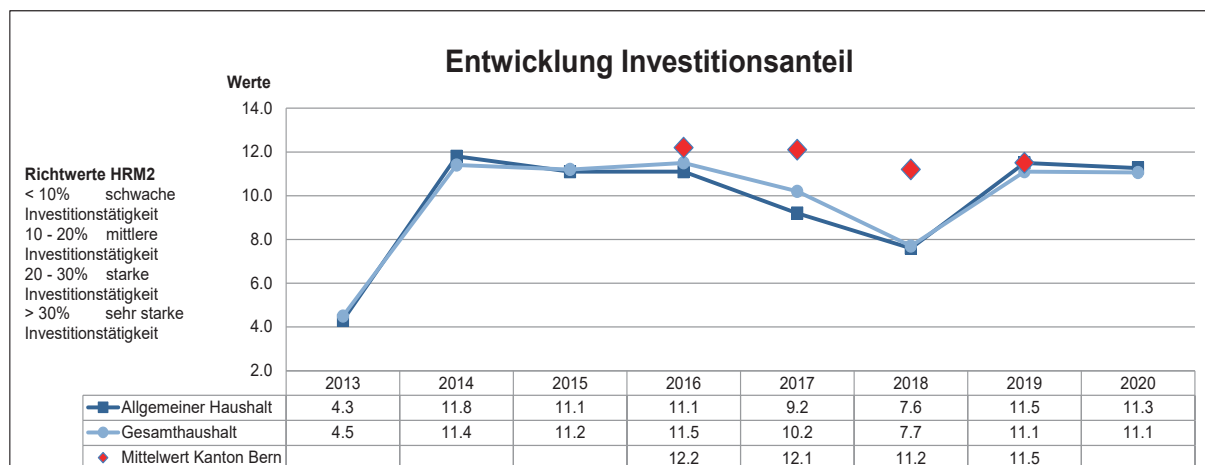


Der Nettozinsaufwand hat sich seit 2013 von 23.7 Mio. Franken auf 13.5 Mio. Franken um rund 10 Mio. Franken verringert. Hauptgrund dafür ist vor allem das seit 2015 für öffentliche Haushalte mit guter Bonität sehr tiefe Zinsniveau. Weil auch der Laufende Ertrag – mit Ausnahme des Jahres 2019 – stetig anstieg, nahm auch der Zinsbelastungsanteil kontinuierlich ab.

### 1.2.13.2 Finanzkennzahlen 2. Priorität

#### Investitionsanteil (Bruttoinvestitionen in Prozent der Gesamtausgaben (Erfolgs- und Investitionsrechnung))

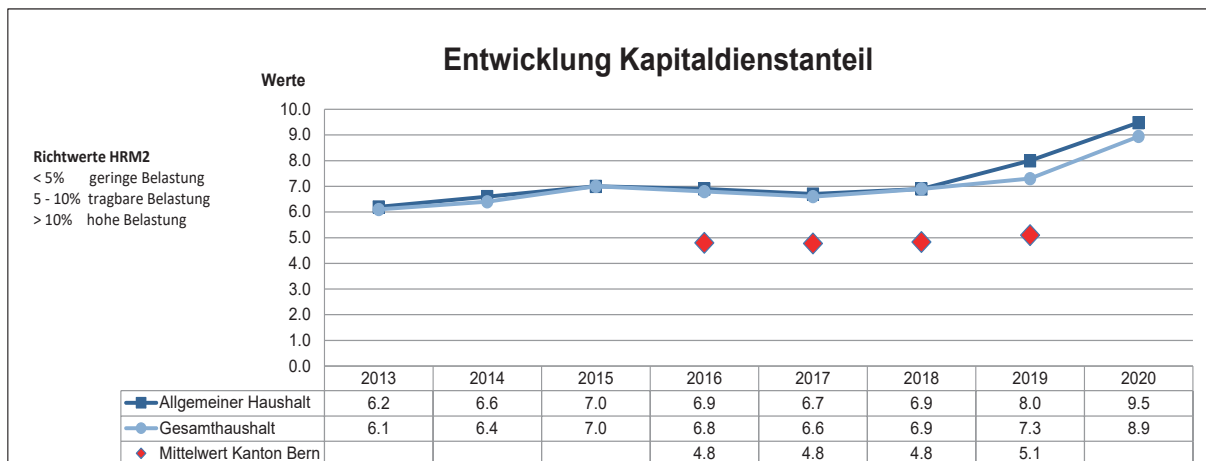
Diese Kennzahl zeigt, wie hoch der Anteil der Bruttoinvestitionen gemessen an den Gesamtausgaben (liquiditätswirksamer Aufwand der Erfolgs- und Investitionsrechnung) ist und damit die Aktivität im Bereich der Investitionen. Sie sagt jedoch nichts über die finanzielle Situation einer Gemeinde aus.



Bis Ende 2013 war diese Kennzahl im Vergleich zu anderen Gemeinden wegen der Auslagerung der Hochbauaktivitäten an die Stadtbauten Bern stark verfälscht und hatte demnach wenig Aussagekraft. Seit 2014 ist diese Kennzahl, aufgrund der Rückführung der Stadtbauten Bern in den Allgemeinen Haushalt, inhaltlich besser mit anderen Gemeinden vergleichbar. Allerdings ist bei Vergleichen zu beachten, dass diese schon allein aufgrund der Grösse des Haushaltes der Stadt nur beschränkt aussagekräftig sind. 2020 lagen die Bruttoausgaben für Investitionen im Gesamthaushalt (137.5 Mio. Franken) und im Allgemeinen Haushalt (131.7 Mio. Franken) auf einem ähnlichen Niveau wie im Vorjahr. Die aktuellen Werte von 11.3 % (Allgemeiner Haushalt) und 11.1 % (Gesamthaushalt) sind gemäss kantonalen Richtwerten als mittlere Investitionstätigkeit zu beurteilen, wobei die geltenden Richtwerte eher auf kleine und mittlere Gemeinwesen zugeschnitten sind.

#### Kapitaldienstanteil (Kapitaldienst in Prozent des Laufenden Ertrages)

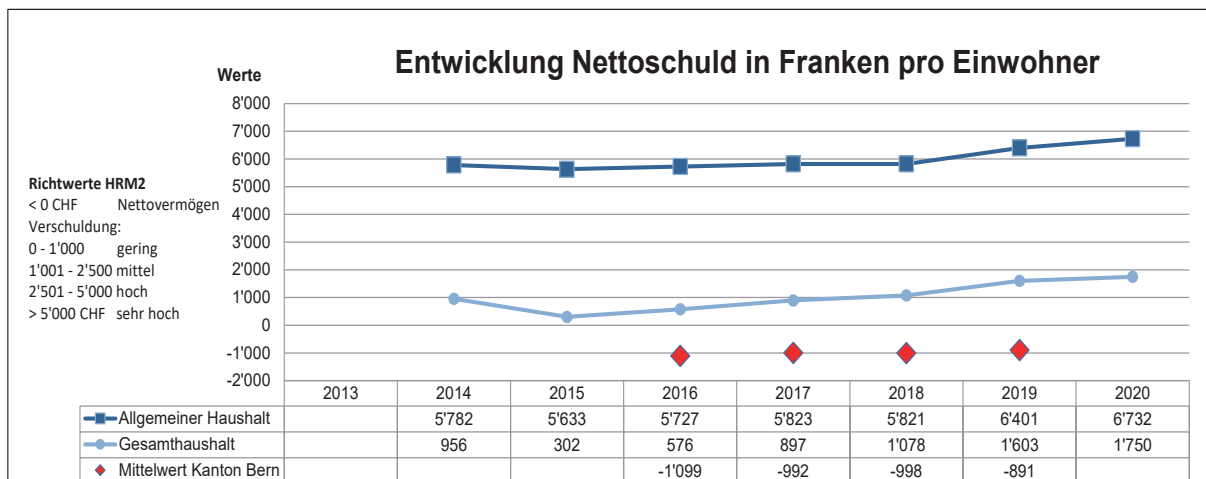
Der Kapitaldienstanteil gibt Antwort auf die Frage, wie stark der Laufende Ertrag durch den Kapitaldienst (Nettozinsaufwand + Abschreibungen + Wertberichtigungen) als Folge der Investitionstätigkeit belastet ist. Ein hoher Kapitaldienstanteil weist auf eine hohe Verschuldung und/oder einen hohen Abschreibungsbedarf hin, vor allem bei bestehenden Bilanzfehlbeträgen.



Diese Kennzahl ist gegenüber dem Vorjahr sprunghaft angestiegen, weil 2020 einmalige, ausserplanmässige Abschreibungen von rund 18 Mio. Franken (wovon knapp 17 Mio. Franken wegen der bevorstehenden Ausgliederung des Alters- und Pflegeheims Kühlewil) getätigt werden mussten. Ohne die ausserplanmässigen Abschreibungen läge der Kapitaldienstanteil in etwa auf Vorjahresniveau. Für den Gesamthaushalt hätte sich eine leichte Erhöhung auf 7.5 % ergeben. Nach wie vor resultiert für die Stadt Bern in diesem Bereich eine tragbare Belastung.

### Nettoschulden in Franken pro Einwohner

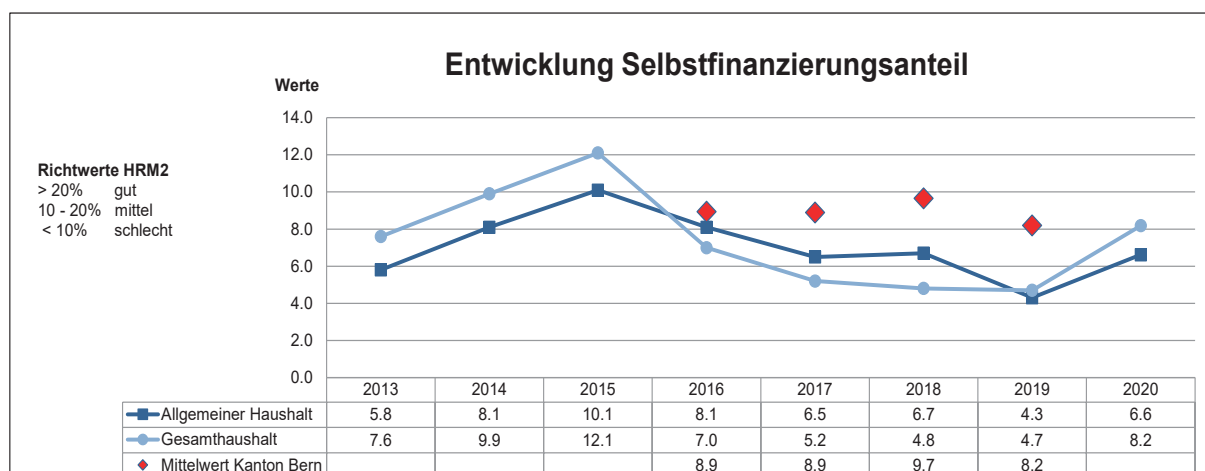
Die Nettoschulden (Fremdkapital abzüglich passivierte Investitionsbeiträge und abzüglich Finanzvermögen) werden durch die Zahl der ständigen Wohnbevölkerung (Publikation der kantonalen Finanzdirektion: „Wohnbevölkerung der Gemeinden, Verwaltungskreise und Verwaltungsregionen“) dividiert.



Da die Nettoschuld in den letzten Jahren gegenüber der Einwohnerzahl deutlich stärker gestiegen ist, hat sich diese Kennzahl kontinuierlich verschlechtert. Der Grund für die grosse Differenz zwischen Allgemeinem Haushalt und Gesamthaushalt ist der gleiche wie bei der Kennzahl Nettoverschuldungsquotient (Ausgliederung der Liegenschaften des Finanzvermögens in der Sonderrechnung Fonds für Boden- und Wohnbaupolitik). Die Zunahme im Gesamthaushalt seit 2015 ist vor allem auf Bewertungskorrekturen im Finanzvermögen (Fonds für Boden- und Wohnbaupolitik) zurückzuführen.

### Selbstfinanzierungsanteil (Selbstfinanzierung in Prozenten des laufenden Ertrages)

Der Laufende Ertrag resultiert aus dem Gesamtertrag der Erfolgsrechnung abzüglich der durchlaufenden Beiträge, der internen Verrechnungen und der Entnahmen aus dem Eigenkapital zuzüglich der Entnahmen aus der Neubewertungsreserve. Der Selbstfinanzierungsanteil gibt Auskunft über die finanzielle Leistungsfähigkeit einer Gemeinde: Je höher der Wert, umso grösser ist der Spielraum für die Finanzierung von Investitionen oder für den Schuldenabbau.



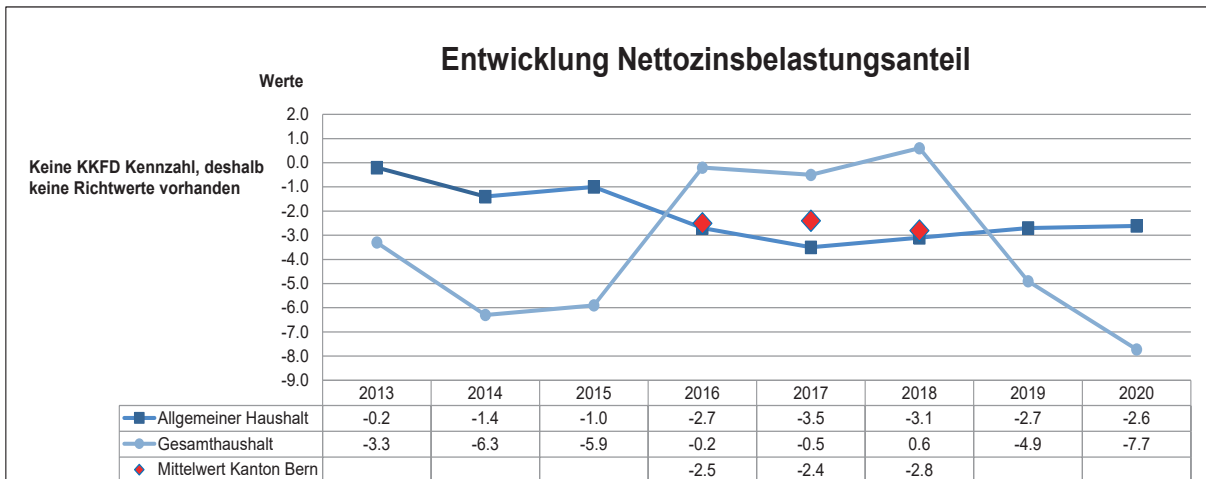
Der prozentuale Anteil der Selbstfinanzierung am Laufenden Ertrag beträgt im Allgemeinen Haushalt 2020 6.6 %. Unter Einbezug der Sonderrechnungen liegt der Selbstfinanzierungsanteil mit 8.2 % etwas höher. Auch hier ist die Verschlechterung vor allem auf die Bewertungskorrektur im Fonds für Boden- und Wohnbaupolitik zurückzuführen. Gemäss geltenden Richtwerten ist der erreichte Wert schlecht. Insbesondere die deutliche Verschlechterung im Rechnungsjahr 2019 zeigt, wie anfällig der Allgemeine Haushalt auf Ertragseinbrüche ist. Allerdings gilt es auch hier zu vermerken, dass die Richtwerte eher auf kleine bis mittlere Gemeinden ausgerichtet sind.

### Nettozinsbelastungsanteil (Finanzaufwand netto in Prozent des direkten Steuerertrags)

Hier werden vom gesamten Finanzaufwand die Zinserträge, die Beteiligungs- und Liegenschaftserträge des Finanzvermögens sowie die realisierten Gewinne und Wertberichtigungen des Finanzvermögens in Abzug gebracht und ins Verhältnis zum Ertrag aus direkten Steuern gesetzt.

Der Nettozinsbelastungsanteil gibt Antwort auf die Frage, welcher Anteil des Steuerertrages für den Nettozinsendienst aufgewendet werden muss. Die direkten Steuern, insbesondere die Einkommens- und Vermögenssteuern natürlicher Personen sowie die Gewinn- und Kapitalsteuern juristischer Personen, sind die wichtigsten und konstantesten Einnahmen der Gemeinden. Eine Gemeinde kann sich auf der anderen Seite nicht erlauben, ihren Gläubigern die Zinsen nicht zu bezahlen. Aus diesem Grund werden bei dieser Kennzahl diese beiden Bereiche der Erfolgsrechnung einander gegenübergestellt. Ein hoher Prozentsatz zeigt die vergangenen "Sünden" einer Gemeinde aber auch schwierige Aussichten für die Zukunft. Ein Wert unter null Prozent ist sehr gut, da in diesem Fall die Zins- und Vermögenserträge höher sind als der Zinsaufwand.

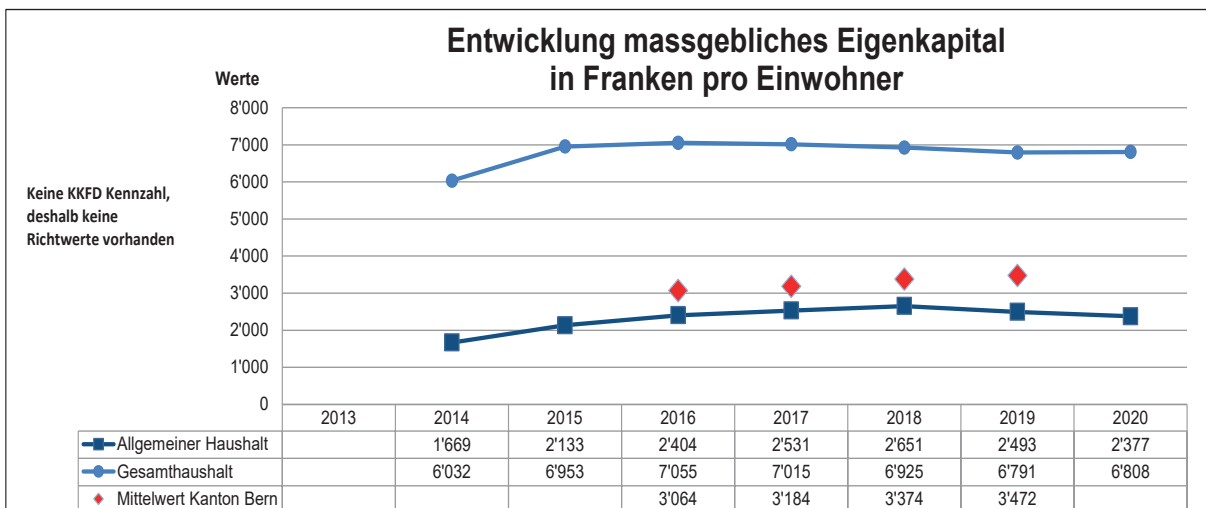




Der Nettozinsbelastungsanteil des Allgemeinen Haushalts ist in den letzten Jahren kontinuierlich zurückgegangen und bewegt sich auch im Allgemeinen Haushalt im negativen Bereich. Die Differenz zwischen Allgemeinem Haushalt und Gesamthaushalt ist einerseits auf die in den Jahren 2014, 2015 und 2020 vorgenommenen Bewertungskorrekturen im Fonds für Boden- und Wohnbaupolitik und andererseits auf dessen stetig steigenden Liegenschaftsertrag zurückzuführen.

### Massgebliches Eigenkapital in Franken pro Einwohner

Bei dieser kantonalen Kennzahl wird das Eigenkapital (siehe Eigenkapitalnachweis 11.3) des Allgemeinen Haushalts und des Gesamthaushalts durch die Zahl der ständigen Wohnbevölkerung (Publikation der kantonalen Finanzdirektion: „Wohnbevölkerung der Gemeinden, Verwaltungskreise und Verwaltungsregionen“) dividiert.

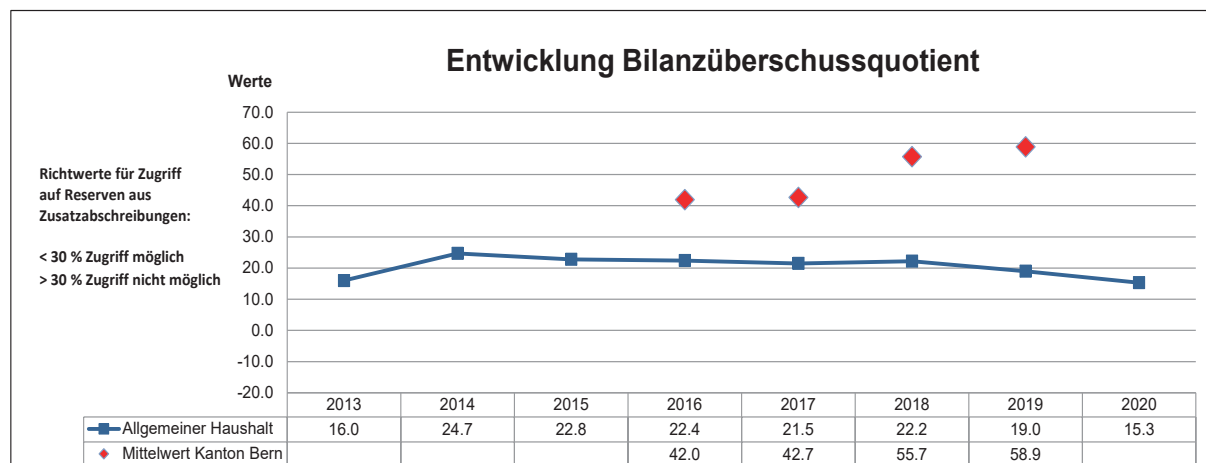


Das massgebliche Eigenkapital des Allgemeinen Haushalts besteht aus den Spezialfinanzierungen, den Rücklagen der Globalbudgetbereiche, den Vorfinanzierungen, der Neubewertungsreserve des Finanzvermögens und dem Bilanzüberschuss. Davon wird die Spezialfinanzierung aus Übertragung von Verwaltungsvermögen (Ausgliederung Energie Wasser Bern) in Abzug gebracht. Für den Gesamthaushalt werden vom Total des Eigenkapitals die Verpflichtungen gegenüber den Spezialfinanzierungen und der Bestand der Vorfinanzierung für den Werterhalt der Abwasserentsorgung in Abzug gebracht.

Der Hauptgrund für die Abweichung zwischen Allgemeinem Haushalt und Gesamthaushalt sind bei dieser Kennzahl der im Fonds für Boden- und Wohnbaupolitik enthaltene Bilanzüberschuss von rund 382.2 Mio. Franken, die Neubewertungsreserve von rund 134.2 Mio. Franken und die Schwankungsreserve von 68.5 Mio. Franken.

### **Bilanzüberschussquotient (Bilanzüberschuss in Prozent des direkten Steuerertrages und der Zahlungsflüsse des Finanzausgleichs)**

Bei dieser kantonalen Kennzahl wird der für die unmittelbare Verlustabdeckung zur Verfügung stehende Bilanzüberschuss ins Verhältnis zu den direkten Steuererträgen der natürlichen und juristischen Personen und den Erträgen aus dem kantonalen Finanzausgleich gesetzt. Solange diese Kennzahl unter 30 % liegt, dürfen bei Bestehen einer Reserve aus Zusatzabschreibungen (Finanzpolitische Reserve) Verluste der Erfolgsrechnung zuerst über diese ausgeglichen werden, bevor auf den Bilanzüberschuss zugegriffen werden muss. Diese Kennzahl ist nur für den Allgemeinen Haushalt von Relevanz.



Der Rückgang dieser Kennzahl seit 2014 ist einerseits auf steigende Steuererträge und andererseits auf den abnehmenden Bilanzüberschuss (Verlustverrechnung 2019 und 2020) zurückzuführen. Diese Kennzahl ist für die Stadt Bern aktuell nicht von Belang, weil die Überschüsse der Jahre 2014 – 2018 gemäss Beschluss des Stadtrates jeweils in Spezialfinanzierungen (zu Gunsten von Schulbauten und Eis- und Wasseranlagen) eingelegt und nicht als Zusatzabschreibungen verbucht wurden und somit keine Reserve aus Zusatzabschreibungen besteht. Der Verlust des Jahres 2020 von 11.5 Mio. Franken musste dem Bilanzüberschuss belastet werden, weshalb dieser von 87.1 Mio. Franken auf 75.6 Mio. Franken abnahm.

## **Jahresbericht 2020**

### **Jahresrechnung Band 1**

Berichte

#### **2 Eckdaten**

Bilanz

Funktionen

Sachgruppen

Geldflussrechnung

Finanzkennzahlen

Antrag des Gemeinderates

Bestätigungsbericht der Revisionsstelle

Genehmigung der Jahresrechnung durch den Stadtrat

Anhang

Details zur Rechnung

Liegenschaftsverzeichnis



## 2. ECKDATEN

### 2.1 ÜBERSICHT

	Rechnung 2020	Budget 2020	Rechnung 2019
<b>Jahresergebnis Erfolgsrechnung</b>			
Allgemeiner Haushalt	-11'474'698.70	0.00	-17'187'593.84
Sonderrechnungen:			
- Tierpark	0.00	0.00	0.00
- Stadtentwässerung	-882'392.58	592'303.00	645'685.95
- Fonds für Boden- und Wohnbaupolitik	65'428'042.89	39'264'632.75	49'079'619.35
- Entsorgung & Recycling	-327'672.78	-1'638'528.00	-302'721.74
<b>Jahresergebnis Gesamthaushalt</b> (- = Defizit)	<b>52'743'278.83</b>	<b>38'218'407.75</b>	<b>32'234'989.72</b>
<b>Steuern</b>			
Steuerertrag natürliche Personen	375'175'867.55	380'520'000.00	354'960'358.78
Steuerertrag juristische Personen	101'221'988.10	118'200'000.00	88'486'011.89
Liegenschaftssteuer	52'761'874.95	64'420'000.00	42'236'024.15
<b>Nettoinvestitionen</b>			
Allgemeiner Haushalt	122'130'625.09	162'870'084.00	124'138'858.84
Sonderrechnungen	909'741.25	11'832'000.00	5'148'214.54
Korrektur Realisierungsgrad (Budget)	0.00	-52'634'418.00	0.00
<b>Nettoinvestitionen Gesamthaushalt</b>	<b>123'040'366.34</b>	<b>122'067'666.00</b>	<b>129'287'073.38</b>
<b>Bestand Sachanlagen Finanzvermögen</b>			
Allgemeiner Haushalt	118'473'088.65		119'703'219.62
Sonderrechnungen	1'460'588'624.32		1'389'648'652.44
<b>Sachanlagen Finanzverm. Gesamthaushalt</b>	<b>1'579'061'712.97</b>		<b>1'509'351'872.06</b>
<b>Bestand Verwaltungsvermögen</b>			
Allgemeiner Haushalt	1'254'906'840.71		1'224'409'924.22
Sonderrechnungen	120'540'754.40		123'514'663.44
Konsolidierung Dotationskapital Tierpark	-28'541'867.41		-28'541'867.41
<b>Verwaltungsvermögen Gesamthaushalt</b>	<b>1'346'905'727.70</b>		<b>1'319'382'720.25</b>
<b>Fremdkapital (Anleihen + Darlehen)</b>			
Allgemeiner Haushalt	1'135'000'000.00		1'080'000'000.00
Sonderrechnungen	560'000'000.00		480'000'000.00
<b>Fremdkapital Stadt</b>	<b>1'695'000'000.00</b>		<b>1'560'000'000.00</b>
Fremdkapital BERNMOBIL	131'200'000.00		132'400'000.00
Fremdkapital ewb	850'000'000.00		875'000'000.00
Fremdkapital arabern	10'000'000.00		10'000'000.00
<b>Fremdkapital Gesamthaushalt</b>	<b>2'686'200'000.00</b>		<b>2'577'400'000.00</b>
<b>Eigenkapital</b>			
Total gemäss Eigenkapitalnachweis	1'114'501'018.63		1'107'695'484.42
davon verfügbares Eigenkapital (Bilanzüberschuss)	75'619'396.78		87'094'095.48

## 2.2 SELBSTFINANZIERUNG

<b>Allgemeiner Haushalt</b>	<b>Rechnung 2020</b>	<b>Budget 2020</b>	<b>Rechnung 2019</b>
Ergebnis Allgemeiner Haushalt	-11'474'698.70	-	-17'187'593.84
Abschreibung Verwaltungsvermögen	92'095'998.89	73'198'527.77	70'324'279.90
Einlagen in Fonds und Spezialfinanzierungen	-	-	-
Entnahmen aus Fonds und Spezialfinanzierungen	-	-	-50'945.00
Wertberichtigung Darlehen Verwaltungsvermögen	-	-	-
Wertberichtigung Beteiligungen Verwaltungsvermögen	-	-	247'700.00
Abschreibungen Investitionsbeiträge	200'044.43	-	201'060.58
Zusätzliche Abschreibungen	-	-	-
Einlagen in das Eigenkapital	6'679'939.09	14'744'991.33	6'553'420.39
a.o. Entnahmen Spezialfonds	-5'000'000.00	-5'000'000.00	-5'000'000.00
Entnahmen aus dem Eigenkapital	-8'680'344.42	-6'650'410.18	-9'354'866.02
übriger Finanzertrag (Aufwertung Verwaltungsverm.)	-	-	-
<b>Selbstfinanzierung allgemeiner Haushalt</b>	<b>73'820'939.29</b>	<b>76'293'108.92</b>	<b>45'733'056.01</b>
Investitionsausgaben	131'737'158.92	167'770'083.00	131'399'662.90
Investitionseinnahmen	-9'606'533.83	-4'899'999.00	-7'260'804.06
Konsolidierung Erhöhung Dotationskapital Tierpark	-	-	-
Korrektur Realisierungsgrad (Budget)	-	-47'634'418.00	-
<b>Nettoinvestitionen allgemeiner Haushalt</b>	<b>122'130'625.09</b>	<b>115'235'666.00</b>	<b>124'138'858.84</b>
<b>Finanzierungsüberschuss / Finanzierungs- fehlbetrag (-) Allgemeiner Haushalt</b>	<b>-48'309'685.80</b>	<b>-38'942'557.08</b>	<b>-78'405'802.83</b>

### Sonderrechnungen

(Tierpark, Stadtentwässerung, Fonds für Boden- und Wohnbaupolitik, Entsorgung & Recycling)

Ergebnis Sonderrechnungen	64'217'977.53	38'218'407.75	49'422'583.56
Abschreibung Verwaltungsvermögen	3'883'650.29	5'404'965.00	3'867'299.08
Einlagen in Fonds und Spezialfinanzierungen	7'380'000.00	7'200'000.00	7'200'000.00
Entnahmen aus Fonds und Spezialfinanzierungen	-1'910'443.15	-2'872'000.00	-2'064'163.01
Wertberichtigung Darlehen Verwaltungsvermögen	-	-	-
Wertberichtigung Beteiligungen Verwaltungsvermögen	-	-	-
Abschreibungen Investitionsbeiträge	-	-	-
Zusätzliche Abschreibungen	-	-	-
Einlagen in das Eigenkapital	318'103.86	300'000.00	68'718'054.17
a.o. Entnahmen Spezialfonds	-	-	-
Entnahmen aus dem Eigenkapital	-44'725'000.00	-44'774'255.95	-113'319'505.34
übriger Finanzertrag (Aufwertung Verwaltungsverm.)	-	-	-
<b>Selbstfinanzierung Sonderrechnungen</b>	<b>29'164'288.53</b>	<b>3'477'116.80</b>	<b>13'824'268.46</b>
Investitionsausgaben	5'714'033.60	12'000'000.00	5'258'105.44
Investitionseinnahmen	-4'804'292.35	-168'000.00	-109'890.90
Korrektur Realisierungsgrad (Budget)	-	-5'000'000.00	-
<b>Nettoinvestitionen Sonderrechnungen (VV)</b>	<b>909'741.25</b>	<b>6'832'000.00</b>	<b>5'148'214.54</b>
<b>Finanzierungsüberschuss / Finanzierungs- fehlbetrag (-) Sonderrechnungen</b>	<b>28'254'547.28</b>	<b>-3'354'883.20</b>	<b>8'676'053.92</b>

### Gesamthaushalt

<b>Finanzierungsüberschuss / Finanzierungs- fehlbetrag (-) Gesamthaushalt</b>	<b>-20'055'138.52</b>	<b>-42'297'440.28</b>	<b>-69'729'748.91</b>
---	-----------------------	-----------------------	-----------------------

## 2.3.1 Gestufte Erfolgsausweise

Mehrstufige Erfolgsrechnung Allgemeiner Haushalt	Rechnung 2020	Budget 2020	Rechnung 2019
<b>Total Betrieblicher Aufwand</b>	<b>1'272'613'114.07</b>	<b>1'253'719'027.72</b>	<b>1'208'207'522.71</b>
30 Personalaufwand	324'417'973.43	334'276'352.07	318'043'626.86
31 Sach- und übriger Betriebsaufwand	130'483'451.31	142'965'976.86	134'319'578.39
33 Abschreibungen Verwaltungsvermögen	92'095'998.89	73'198'527.77	70'324'279.90
35 Einlagen Fonds/Spezialfinanzierungen	0.00	0.00	0.00
36 Transferaufwand	544'974'385.58	537'861'339.47	523'740'293.63
37 Durchlaufende Beiträge	1'155'429.27	2'449'000.00	1'165'988.85
39 Interne Verrechnungen	179'485'875.59	162'967'831.55	160'613'755.08
<b>Total Betrieblicher Ertrag</b>	<b>1'219'409'724.78</b>	<b>1'225'941'241.74</b>	<b>1'148'186'850.65</b>
40 Fiskalertrag	546'167'686.40	577'370'000.00	509'436'215.47
41 Regalien und Konzessionen	17'320'853.30	17'430'500.00	16'338'354.35
42 Entgelte	164'888'035.76	171'611'437.02	174'565'605.15
43 Verschiedene Erträge	5'063'305.34	4'156'881.00	4'993'151.42
45 Entnahmen Fonds/Spezialfinanzierungen	0.00	0.00	50'945.00
46 Transferertrag	305'328'539.12	289'955'592.17	281'022'835.33
47 Durchlaufende Beiträge	1'155'429.27	2'449'000.00	1'165'988.85
49 Interne Verrechnungen	179'485'875.59	162'967'831.55	160'613'755.08
<b>Ergebnis aus betrieblicher Tätigkeit</b>	<b>-53'203'389.29</b>	<b>-27'777'785.98</b>	<b>-60'020'672.06</b>
34 Finanzaufwand	38'790'618.66	44'395'710.00	38'367'212.63
44 Finanzertrag	73'518'903.92	75'268'077.13	73'398'845.22
<b>Ergebnis aus Finanzierung</b>	<b>34'728'285.26</b>	<b>30'872'367.13</b>	<b>35'031'632.59</b>
<b>Operatives Ergebnis</b>	<b>-18'475'104.03</b>	<b>3'094'581.15</b>	<b>-24'989'039.47</b>
38 Ausserordentlicher Aufwand	6'679'939.09	14'744'991.33	6'553'420.39
48 Ausserordentlicher Ertrag	13'680'344.42	11'650'410.18	14'354'866.02
<b>Ausserordentliches Ergebnis</b>	<b>7'000'405.33</b>	<b>-3'094'581.15</b>	<b>7'801'445.63</b>
<b>Aufwandüberschuss (-) / Ertragsüberschuss</b>	<b>-11'474'698.70</b>	<b>0.00</b>	<b>-17'187'593.84</b>
<b>Zusammenfassung</b>			
30 - 39 Total Aufwand	1'318'083'671.82	1'312'859'729.05	1'253'128'155.73
40 - 49 Total Ertrag	1'306'608'973.12	1'312'859'729.05	1'235'940'561.89
<b>Aufwandüberschuss (-) / Ertragsüberschuss</b>	<b>-11'474'698.70</b>	<b>0.00</b>	<b>-17'187'593.84</b>

## 2.3.2 Gestufte Erfolgsausweise

Mehrstufige Erfolgsrechnung Sonderrechnung Tierpark	Rechnung 2020	Budget 2020	Rechnung 2019
<b>Total Betrieblicher Aufwand</b>	<b>8'934'235.70</b>	<b>9'543'431.40</b>	<b>9'605'149.41</b>
30 Personalaufwand	4'594'109.75	4'864'791.40	4'748'999.95
31 Sach- und übriger Betriebsaufwand	3'015'382.14	3'260'140.00	3'470'477.39
33 Abschreibungen Verwaltungsvermögen	1'324'743.81	1'418'500.00	1'385'672.07
35 Einlagen Fonds/Spezialfinanzierungen	0.00	0.00	0.00
36 Transferaufwand	0.00	0.00	0.00
37 Durchlaufende Beiträge	0.00	0.00	0.00
39 Interne Verrechnungen	0.00	0.00	0.00
<b>Total Betrieblicher Ertrag</b>	<b>9'195'480.65</b>	<b>9'723'431.40</b>	<b>9'664'106.12</b>
40 Fiskalertrag	0.00	0.00	0.00
41 Regalien und Konzessionen	0.00	0.00	0.00
42 Entgelte	1'377'914.51	2'135'431.40	2'100'196.57
43 Verschiedene Erträge	19'696.50	0.00	0.00
45 Entnahmen Fonds/Spezialfinanzierungen	0.00	0.00	0.00
46 Transferertrag	7'797'869.64	7'588'000.00	7'563'909.55
47 Durchlaufende Beiträge	0.00	0.00	0.00
49 Interne Verrechnungen	0.00	0.00	0.00
<b>Ergebnis aus betrieblicher Tätigkeit</b>	<b>261'244.95</b>	<b>180'000.00</b>	<b>58'956.71</b>
34 Finanzaufwand	283.10	1'000.00	2'619.85
44 Finanzertrag	39'038.15	71'000.00	69'146.05
<b>Ergebnis aus Finanzierung</b>	<b>38'755.05</b>	<b>70'000.00</b>	<b>66'526.20</b>
<b>Operatives Ergebnis</b>	<b>300'000.00</b>	<b>250'000.00</b>	<b>125'482.91</b>
38 Ausserordentlicher Aufwand	300'000.00	300'000.00	186'411.21
48 Ausserordentlicher Ertrag	0.00	50'000.00	60'928.30
<b>Ausserordentliches Ergebnis</b>	<b>-300'000.00</b>	<b>-250'000.00</b>	<b>-125'482.91</b>
<b>Aufwandüberschuss (-) / Ertragsüberschuss</b>	<b>0.00</b>	<b>0.00</b>	<b>0.00</b>
<b>Zusammenfassung</b>			
30 - 39 Total Aufwand	9'234'518.80	9'844'431.40	9'794'180.47
40 - 49 Total Ertrag	9'234'518.80	9'844'431.40	9'794'180.47
<b>Aufwandüberschuss (-) / Ertragsüberschuss</b>	<b>0.00</b>	<b>0.00</b>	<b>0.00</b>



## 2.3.3 Gestufte Erfolgsausweise

Mehrstufige Erfolgsrechnung Sonderrechnung Stadtentwässerung	Rechnung 2020	Budget 2020	Rechnung 2019
<b>Total Betrieblicher Aufwand</b>	<b>36'332'316.23</b>	<b>38'767'447.00</b>	<b>36'564'241.18</b>
30 Personalaufwand	5'077'745.79	5'430'961.00	5'186'008.97
31 Sach- und übriger Betriebsaufwand	9'591'492.36	11'085'486.00	9'908'143.06
33 Abschreibungen Verwaltungsvermögen	800'900.58	1'522'000.00	721'146.45
35 Einlagen Fonds/Spezialfinanzierungen	7'380'000.00	7'200'000.00	7'200'000.00
36 Transferaufwand	13'482'177.50	13'529'000.00	13'548'942.70
37 Durchlaufende Beiträge	0.00	0.00	0.00
39 Interne Verrechnungen	0.00	0.00	0.00
<b>Total Betrieblicher Ertrag</b>	<b>33'383'517.82</b>	<b>37'292'000.00</b>	<b>35'143'836.86</b>
40 Fiskalertrag	0.00	0.00	0.00
41 Regalien und Konzessionen	0.00	0.00	0.00
42 Entgelte	31'388'504.67	34'345'000.00	33'006'818.90
43 Verschiedene Erträge	0.00	0.00	0.00
45 Entnahmen Fonds/Spezialfinanzierungen	1'910'443.15	2'872'000.00	2'064'163.01
46 Transferertrag	84'570.00	75'000.00	72'854.95
47 Durchlaufende Beiträge	0.00	0.00	0.00
49 Interne Verrechnungen	0.00	0.00	0.00
<b>Ergebnis aus betrieblicher Tätigkeit</b>	<b>-2'948'798.41</b>	<b>-1'475'447.00</b>	<b>-1'420'404.32</b>
34 Finanzaufwand	1'909.60	0.00	3'005.65
44 Finanzertrag	2'068'315.43	2'067'750.00	2'069'095.92
<b>Ergebnis aus Finanzierung</b>	<b>2'066'405.83</b>	<b>2'067'750.00</b>	<b>2'066'090.27</b>
<b>Operatives Ergebnis</b>	<b>-882'392.58</b>	<b>592'303.00</b>	<b>645'685.95</b>
38 Ausserordentlicher Aufwand	0.00	0.00	0.00
48 Ausserordentlicher Ertrag	0.00	0.00	0.00
<b>Ausserordentliches Ergebnis</b>	<b>0.00</b>	<b>0.00</b>	<b>0.00</b>
<b>Aufwandüberschuss (-) / Ertragsüberschuss</b>	<b>-882'392.58</b>	<b>592'303.00</b>	<b>645'685.95</b>
<b>Zusammenfassung</b>			
30 - 39 Total Aufwand	36'334'225.83	38'767'447.00	36'567'246.83
40 - 49 Total Ertrag	35'451'833.25	39'359'750.00	37'212'932.78
<b>Aufwandüberschuss (-) / Ertragsüberschuss</b>	<b>-882'392.58</b>	<b>592'303.00</b>	<b>645'685.95</b>

### 2.3.4 Gestufte Erfolgsausweise

<b>Mehrstufige Erfolgsrechnung Sonderrechnung Fonds für Boden- und Wohnbaupolitik</b>	<b>Rechnung 2020</b>	<b>Budget 2020</b>	<b>Rechnung 2019</b>
<b>Total Betrieblicher Aufwand</b>	<b>8'830'904.24</b>	<b>10'127'995.66</b>	<b>8'235'132.23</b>
30 Personalaufwand	7'474'584.71	8'352'466.97	6'889'948.40
31 Sach- und übriger Betriebsaufwand	1'342'121.13	1'775'528.69	1'325'799.83
33 Abschreibungen Verwaltungsvermögen	0.00	0.00	14'384.00
35 Einlagen Fonds/Spezialfinanzierungen	0.00	0.00	0.00
36 Transferaufwand	14'198.40	0.00	5'000.00
37 Durchlaufende Beiträge	0.00	0.00	0.00
39 Interne Verrechnungen	0.00	0.00	0.00
<b>Total Betrieblicher Ertrag</b>	<b>1'890'376.88</b>	<b>1'008'762.00</b>	<b>1'382'476.68</b>
40 Fiskalertrag	0.00	0.00	0.00
41 Regalien und Konzessionen	0.00	0.00	0.00
42 Entgelte	1'167'910.83	808'762.00	919'792.83
43 Verschiedene Erträge	722'466.05	200'000.00	462'683.85
45 Entnahmen Fonds/Spezialfinanzierungen	0.00	0.00	0.00
46 Transferertrag	0.00	0.00	0.00
47 Durchlaufende Beiträge	0.00	0.00	0.00
49 Interne Verrechnungen	0.00	0.00	0.00
<b>Ergebnis aus betrieblicher Tätigkeit</b>	<b>-6'940'527.36</b>	<b>-9'119'233.66</b>	<b>-6'852'655.55</b>
34 Finanzaufwand	50'523'693.66	57'875'590.40	54'669'857.47
44 Finanzertrag	78'167'263.91	61'535'200.86	65'873'555.33
<b>Ergebnis aus Finanzierung</b>	<b>27'643'570.25</b>	<b>3'659'610.46</b>	<b>11'203'697.86</b>
<b>Operatives Ergebnis</b>	<b>20'703'042.89</b>	<b>-5'459'623.20</b>	<b>4'351'042.31</b>
38 Ausserordentlicher Aufwand	0.00	0.00	68'530'000.00
48 Ausserordentlicher Ertrag	44'725'000.00	44'724'255.95	113'258'577.04
<b>Ausserordentliches Ergebnis</b>	<b>44'725'000.00</b>	<b>44'724'255.95</b>	<b>44'728'577.04</b>
<b>Aufwandüberschuss (-) / Ertragsüberschuss</b>	<b>65'428'042.89</b>	<b>39'264'632.75</b>	<b>49'079'619.35</b>
<b>Zusammenfassung</b>			
30 - 39 Total Aufwand	59'354'597.90	68'003'586.06	131'434'989.70
40 - 49 Total Ertrag	124'782'640.79	107'268'218.81	180'514'609.05
<b>Aufwandüberschuss (-) / Ertragsüberschuss</b>	<b>65'428'042.89</b>	<b>39'264'632.75</b>	<b>49'079'619.35</b>

### 2.3.5 Gestufte Erfolgsausweise

Mehrstufige Erfolgsrechnung Sonderrechnung Entsorgung + Recycling	Rechnung 2020	Budget 2020	Rechnung 2019
<b>Total Betrieblicher Aufwand</b>	<b>26'681'643.40</b>	<b>28'266'475.00</b>	<b>27'106'305.09</b>
30 Personalaufwand	11'246'114.34	11'640'854.00	11'297'497.52
31 Sach- und übriger Betriebsaufwand	11'732'277.16	12'228'643.00	12'043'372.13
33 Abschreibungen Verwaltungsvermögen	1'758'005.90	2'464'465.00	1'746'096.56
35 Einlagen Fonds/Spezialfinanzierungen	0.00	0.00	0.00
36 Transferaufwand	1'243'045.00	1'280'200.00	1'294'408.50
37 Durchlaufende Beiträge	0.00	0.00	0.00
39 Interne Verrechnungen	702'201.00	652'313.00	724'930.38
<b>Total Betrieblicher Ertrag</b>	<b>26'339'179.19</b>	<b>26'633'837.00</b>	<b>26'774'415.25</b>
40 Fiskalertrag	0.00	0.00	0.00
41 Regalien und Konzessionen	0.00	0.00	0.00
42 Entgelte	25'636'978.19	25'981'524.00	26'049'484.87
43 Verschiedene Erträge	0.00	0.00	0.00
45 Entnahmen Fonds/Spezialfinanzierungen	0.00	0.00	0.00
46 Transferertrag	0.00	0.00	0.00
47 Durchlaufende Beiträge	0.00	0.00	0.00
49 Interne Verrechnungen	702'201.00	652'313.00	724'930.38
<b>Ergebnis aus betrieblicher Tätigkeit</b>	<b>-342'464.21</b>	<b>-1'632'638.00</b>	<b>-331'889.84</b>
34 Finanzaufwand	3'749.10	10'000.00	6'690.76
44 Finanzertrag	36'644.39	4'110.00	37'501.82
<b>Ergebnis aus Finanzierung</b>	<b>32'895.29</b>	<b>-5'890.00</b>	<b>30'811.06</b>
<b>Operatives Ergebnis</b>	<b>-309'568.92</b>	<b>-1'638'528.00</b>	<b>-301'078.78</b>
38 Ausserordentlicher Aufwand	18'103.86	0.00	1'642.96
48 Ausserordentlicher Ertrag	0.00	0.00	0.00
<b>Ausserordentliches Ergebnis</b>	<b>-18'103.86</b>	<b>0.00</b>	<b>-1'642.96</b>
<b>Aufwandüberschuss (-) / Ertragsüberschuss</b>	<b>-327'672.78</b>	<b>-1'638'528.00</b>	<b>-302'721.74</b>
<b>Zusammenfassung</b>			
30 - 39 Total Aufwand	26'703'496.36	28'276'475.00	27'114'638.81
40 - 49 Total Ertrag	26'375'823.58	26'637'947.00	26'811'917.07
<b>Aufwandüberschuss (-) / Ertragsüberschuss</b>	<b>-327'672.78</b>	<b>-1'638'528.00</b>	<b>-302'721.74</b>

## 2.3.6 Gestufte Erfolgsausweise

Mehrstufige Erfolgsrechnung Gesamthaushalt (konsolidiert)	Rechnung 2020	Budget 2020	Rechnung 2019
<b>Total Betrieblicher Aufwand</b>	<b>1'334'199'274.76</b>	<b>1'320'174'074.61</b>	<b>1'271'338'273.90</b>
30 Personalaufwand	345'176'267.15	356'228'488.47	339'125'215.75
31 Sach- und übriger Betriebsaufwand	154'926'403.53	169'615'409.35	159'835'230.03
33 Abschreibungen Verwaltungsvermögen	95'979'649.18	78'603'492.77	74'191'578.98
35 Einlagen Fonds/Spezialfinanzierungen	7'380'000.00	7'200'000.00	7'200'000.00
36 Transferaufwand	549'393'449.04	542'457'539.47	528'481'574.83
37 Durchlaufende Beiträge	1'155'429.27	2'449'000.00	1'165'988.85
39 Interne Verrechnungen	180'188'076.59	163'620'144.55	161'338'685.46
<b>Total Betrieblicher Ertrag</b>	<b>1'270'799'448.19</b>	<b>1'279'698'582.97</b>	<b>1'202'490'293.76</b>
40 Fiskalertrag	546'167'686.40	577'370'000.00	509'436'215.47
41 Regalien und Konzessionen	17'320'853.30	17'430'500.00	16'338'354.35
42 Entgelte	224'459'343.96	234'882'154.42	236'641'898.32
43 Verschiedene Erträge	5'805'467.89	4'356'881.00	5'455'835.27
45 Entnahmen Fonds/Spezialfinanzierungen	1'910'443.15	2'872'000.00	2'115'108.01
46 Transferertrag	293'792'147.63	276'717'903.00	269'998'208.03
47 Durchlaufende Beiträge	1'155'429.27	2'449'000.00	1'165'988.85
49 Interne Verrechnungen	180'188'076.59	163'620'144.55	161'338'685.46
<b>Ergebnis aus betrieblicher Tätigkeit</b>	<b>-63'399'826.57</b>	<b>-40'475'491.64</b>	<b>-68'847'980.14</b>
34 Finanzaufwand	56'817'343.24	68'358'696.40	62'485'485.43
44 Finanzertrag	121'553'147.17	105'672'920.99	111'165'558.49
<b>Ergebnis aus Finanzierung</b>	<b>64'735'803.93</b>	<b>37'314'224.59</b>	<b>48'680'073.06</b>
<b>Operatives Ergebnis</b>	<b>1'335'977.36</b>	<b>-3'161'267.05</b>	<b>-20'167'907.08</b>
38 Ausserordentlicher Aufwand	6'998'042.95	15'044'991.33	75'271'474.56
48 Ausserordentlicher Ertrag	58'405'344.42	56'424'666.13	127'674'371.36
<b>Ausserordentliches Ergebnis</b>	<b>51'407'301.47</b>	<b>41'379'674.80</b>	<b>52'402'896.80</b>
<b>Aufwandüberschuss (-) / Ertragsüberschuss</b>	<b>52'743'278.83</b>	<b>38'218'407.75</b>	<b>32'234'989.72</b>
<b>Zusammenfassung</b>			
30 - 39 Total Aufwand	1'398'014'660.95	1'403'577'762.34	1'409'095'233.89
40 - 49 Total Ertrag	1'450'757'939.78	1'441'796'170.09	1'441'330'223.61
<b>Aufwandüberschuss (-) / Ertragsüberschuss</b>	<b>52'743'278.83</b>	<b>38'218'407.75</b>	<b>32'234'989.72</b>

## **Jahresbericht 2020**

### **Jahresrechnung Band 1**

Berichte

Eckdaten

#### **3 Bilanz**

Funktionen

Sachgruppen

Geldflussrechnung

Finanzkennzahlen

Antrag des Gemeinderates

Bestätigungsbericht der Revisionsstelle

Genehmigung der Jahresrechnung durch den Stadtrat

Anhang

Details zur Rechnung

Liegenschaftsverzeichnis



**3.1 BILANZ**  
**Allgemeiner Haushalt**

Gruppe	Bezeichnung	31.12.2020	%	31.12.2019	%	Veränderung
<b>1</b>	<b>AKTIVEN</b>	<b>3'628'719'716.98</b>	<b>100.00</b>	<b>3'483'097'029.33</b>	<b>100.00</b>	<b>145'622'687.65</b>
<b>10</b>	<b>FINANZVERMÖGEN</b>	<b>2'373'812'876.27</b>	<b>65.42</b>	<b>2'258'687'105.11</b>	<b>64.85</b>	<b>115'125'771.16</b>
100	Flüssige Mittel und kurzfristige Geldanlagen	67'163'653.25	1.85	26'320'810.29	0.76	40'842'842.96
101	Forderungen	207'579'158.43	5.72	188'923'646.52	5.42	18'655'511.91
104	Aktive Rechnungsabgrenzungen	64'824'161.38	1.79	62'370'491.22	1.79	2'453'670.16
106	Vorräte und angefangene Arbeiten	7'694'916.94	0.21	6'285'603.84	0.18	1'409'313.10
107	Finanzanlagen	1'908'077'897.62	52.58	1'855'083'333.62	53.26	52'994'564.00
108	Sachanlagen Finanzvermögen	118'473'088.65	3.26	119'703'219.62	3.44	-1'230'130.97
<b>14</b>	<b>VERWALTUNGSVERMÖGEN</b>	<b>1'254'906'840.71</b>	<b>34.58</b>	<b>1'224'409'924.22</b>	<b>35.15</b>	<b>30'496'916.49</b>
140	Sachanlagen Verwaltungsvermögen	1'041'972'061.06	28.71	1'010'764'587.48	29.02	31'207'473.58
142	Immaterielle Anlagen	26'325'757.34	0.73	26'671'805.43	0.77	-346'048.09
144	Darlehen	11'206'613.90	0.31	11'331'363.90	0.33	-124'750.00
145	Beteiligungen, Grundkapitalien	168'360'484.41	4.64	168'359'584.41	4.83	900.00
146	Investitionsbeiträge	7'041'924.00	0.19	7'282'583.00	0.21	-240'659.00
<b>2</b>	<b>PASSIVEN</b>	<b>3'628'719'716.98</b>	<b>100.00</b>	<b>3'483'097'029.33</b>	<b>100.00</b>	<b>145'622'687.65</b>
<b>20</b>	<b>FREMDKAPITAL</b>	<b>3'267'983'239.02</b>	<b>90.06</b>	<b>3'103'885'447.34</b>	<b>89.11</b>	<b>164'097'791.68</b>
	<b>Kurzfristiges Fremdkapital</b>	<b>547'675'055.48</b>	<b>15.09</b>	<b>560'972'371.30</b>	<b>16.11</b>	<b>-13'297'315.82</b>
200	Laufende Verbindlichkeiten	246'709'135.08	6.80	239'549'467.84	6.88	7'159'667.24
201	Kurzfristige Finanzverbindlichkeiten	168'376'633.23	4.64	236'806'671.04	6.80	-68'430'037.81
204	Passive Rechnungsabgrenzungen	109'063'404.12	3.01	64'307'348.45	1.85	44'756'055.67
205	Kurzfristige Rückstellungen	23'525'883.05	0.65	20'308'883.97	0.58	3'216'999.08
	<b>Langfristiges Fremdkapital</b>	<b>2'720'308'183.54</b>	<b>74.97</b>	<b>2'542'913'076.04</b>	<b>73.01</b>	<b>177'395'107.50</b>
206	Langfristige Finanzverbindlichkeiten	2'601'200'000.00	71.68	2'422'400'000.00	69.55	178'800'000.00
208	Langfristige Rückstellungen	25'522'828.89	0.70	23'991'761.02	0.69	1'531'067.87
209	Verbindlichkeiten gegenüber Spezialfinanzierungen und Fonds im Fremdkapital	93'585'354.65	2.58	96'521'315.02	2.77	-2'935'960.37
<b>29</b>	<b>EIGENKAPITAL</b>	<b>360'736'477.96</b>	<b>9.94</b>	<b>379'211'581.99</b>	<b>10.89</b>	<b>-18'475'104.03</b>
290	Verpflichtungen/Vorschüsse gegenüber Spezialfinanzierungen	45'000'000.00	1.24	50'000'000.00	1.44	-5'000'000.00
292	Rücklagen der Globalbudgetbereiche	4'021'941.42	0.11	2'860'991.87	0.08	1'160'949.55
293	Vorfinanzierungen	223'627'139.76	6.16	223'532'494.64	6.42	94'645.12
296	Neubewertungs- und Schwankungsreserve FV	12'468'000.00	0.34	15'724'000.00	0.45	-3'256'000.00
299	Bilanzüberschuss/-fehlbeträge	75'619'396.78	2.08	87'094'095.48	2.50	-11'474'698.70

**3.2 BILANZ**  
**Sonderrechnung Tierpark**

Gruppe	Bezeichnung	31.12.2020	%	31.12.2019	%	Veränderung
<b>1</b>	<b>AKTIVEN</b>	<b>33'013'047.11</b>	<b>100.00</b>	<b>33'771'647.99</b>	<b>100.00</b>	<b>-758'600.88</b>
<b>10</b>	<b>FINANZVERMÖGEN</b>	<b>9'899'568.79</b>	<b>29.99</b>	<b>6'715'405.24</b>	<b>19.88</b>	<b>3'184'163.55</b>
100	Flüssige Mittel und kurzfristige Geldanlagen	25'000.00	0.08	25'000.00	0.07	0.00
101	Forderungen	9'815'839.72	29.73	6'640'579.62	19.66	3'175'260.10
104	Aktive Rechnungsabgrenzungen	28'454.80	0.09	28'745.40	0.09	-290.60
106	Vorräte und angefangene Arbeiten	30'274.27	0.09	21'080.22	0.06	9'194.05
<b>14</b>	<b>VERWALTUNGSVERMÖGEN</b>	<b>23'113'478.32</b>	<b>70.01</b>	<b>27'056'242.75</b>	<b>80.12</b>	<b>-3'942'764.43</b>
140	Sachanlagen Verwaltungsvermögen	23'113'478.32	70.01	27'056'242.75	80.12	-3'942'764.43
142	Immaterielle Anlagen	0.00	0.00	0.00	0.00	0.00
<b>2</b>	<b>PASSIVEN</b>	<b>33'013'047.11</b>	<b>100.00</b>	<b>33'771'647.99</b>	<b>100.00</b>	<b>-758'600.88</b>
<b>20</b>	<b>FREMDKAPITAL</b>	<b>909'942.75</b>	<b>2.76</b>	<b>1'968'543.63</b>	<b>5.83</b>	<b>-1'058'600.88</b>
	<b>Kurzfristiges Fremdkapital</b>	<b>909'942.75</b>	<b>2.76</b>	<b>766'784.82</b>	<b>2.27</b>	<b>143'157.93</b>
200	Laufende Verbindlichkeiten	563'113.90	1.71	367'847.29	1.09	195'266.61
201	Kurzfristige Finanzverbindlichkeiten	8'748.90	0.03	0.00	0.00	8'748.90
204	Passive Rechnungsabgrenzungen	149'915.95	0.45	54'589.53	0.16	95'326.42
205	Kurzfristige Rückstellungen	188'164.00	0.57	344'348.00	1.02	-156'184.00
	<b>Langfristiges Fremdkapital</b>	<b>0.00</b>	<b>0.00</b>	<b>1'201'758.81</b>	<b>3.56</b>	<b>-1'201'758.81</b>
208	Langfristige Rückstellungen	0.00	0.00	1'201'758.81	3.56	-1'201'758.81
<b>29</b>	<b>EIGENKAPITAL</b>	<b>32'103'104.36</b>	<b>97.24</b>	<b>31'803'104.36</b>	<b>94.17</b>	<b>300'000.00</b>
293	Vorfinanzierungen	3'561'236.95	10.79	3'261'236.95	9.66	300'000.00
298	Übriges Eigenkapital	28'541'867.41	86.46	28'541'867.41	84.51	0.00



**3.3 BILANZ**  
**Sonderrechnung Stadtentwässerung**

Gruppe	Bezeichnung	31.12.2020	%	31.12.2019	%	Veränderung
<b>1</b>	<b>AKTIVEN</b>	<b>154'408'470.72</b>	<b>100.00</b>	<b>148'955'915.03</b>	<b>100.00</b>	<b>5'452'555.69</b>
<b>10</b>	<b>FINANZVERMÖGEN</b>	<b>66'448'205.44</b>	<b>43.03</b>	<b>62'925'958.39</b>	<b>42.24</b>	<b>3'522'247.05</b>
100	Flüssige Mittel und kurzfristige Geldanlagen	1'655.75	0.00	628.25	0.00	1'027.50
101	Forderungen	65'616'335.29	42.50	62'360'118.97	41.86	3'256'216.32
104	Aktive Rechnungsabgrenzungen	362'496.00	0.23	113'788.10	0.08	248'707.90
106	Vorräte und angefangene Arbeiten	467'718.40	0.30	451'423.07	0.30	16'295.33
<b>14</b>	<b>VERWALTUNGSVERMÖGEN</b>	<b>87'960'265.28</b>	<b>56.97</b>	<b>86'029'956.64</b>	<b>57.76</b>	<b>1'930'308.64</b>
140	Sachanlagen Verwaltungsvermögen	40'132'444.28	25.99	38'018'639.64	25.52	2'113'804.64
142	Immaterielle Anlagen	1'877'821.00	1.22	2'061'317.00	1.38	-183'496.00
145	Beteiligungen, Grundkapitalien	45'950'000.00	29.76	45'950'000.00	30.85	0.00
<b>2</b>	<b>PASSIVEN</b>	<b>154'408'470.72</b>	<b>100.00</b>	<b>148'955'915.03</b>	<b>100.00</b>	<b>5'452'555.69</b>
<b>20</b>	<b>FREMDKAPITAL</b>	<b>2'237'582.87</b>	<b>1.45</b>	<b>1'372'191.45</b>	<b>0.92</b>	<b>865'391.42</b>
	<b>Kurzfristiges Fremdkapital</b>	<b>2'237'582.87</b>	<b>1.45</b>	<b>1'372'191.45</b>	<b>0.92</b>	<b>865'391.42</b>
200	Laufende Verbindlichkeiten	1'505'913.82	0.98	1'010'803.45	0.68	495'110.37
204	Passive Rechnungsabgrenzungen	309'383.05	0.20	45'469.00	0.03	263'914.05
205	Kurzfristige Rückstellungen	422'286.00	0.27	315'919.00	0.21	106'367.00
<b>29</b>	<b>EIGENKAPITAL</b>	<b>152'170'887.85</b>	<b>98.55</b>	<b>147'583'723.58</b>	<b>99.08</b>	<b>4'587'164.27</b>
290	Verpflichtungen/Vorschüsse gegenüber Spezialfinanzierungen	23'811'576.13	15.42	24'693'968.71	16.58	-882'392.58
293	Vorfinanzierungen	128'359'311.72	83.13	122'889'754.87	82.50	5'469'556.85

**3.4 BILANZ**  
**Sonderrechnung Fonds für Boden- und Wohnbaupolitik**

Gruppe	Bezeichnung	31.12.2020	%	31.12.2019	%	Veränderung
<b>1</b>	<b>AKTIVEN</b>	<b>1'528'849'314.07</b>	<b>100.00</b>	<b>1'422'234'241.08</b>	<b>100.00</b>	<b>106'615'072.99</b>
<b>10</b>	<b>FINANZVERMÖGEN</b>	<b>1'528'652'950.67</b>	<b>99.99</b>	<b>1'422'176'704.78</b>	<b>100.00</b>	<b>106'476'245.89</b>
100	Flüssige Mittel und kurzfristige Geldanlagen	638'415.43	0.04	1'098'450.31	0.08	-460'034.88
101	Forderungen	46'644'235.38	3.05	15'937'303.27	1.12	30'706'932.11
104	Aktive Rechnungsabgrenzungen	8'225'187.64	0.54	6'641'111.86	0.47	1'584'075.78
107	Finanzanlagen	12'556'487.90	0.82	8'851'186.90	0.62	3'705'301.00
108	Sachanlagen Finanzvermögen	1'460'588'624.32	95.54	1'389'648'652.44	97.71	70'939'971.88
<b>14</b>	<b>VERWALTUNGSVERMÖGEN</b>	<b>196'363.40</b>	<b>0.01</b>	<b>57'536.30</b>	<b>0.00</b>	<b>138'827.10</b>
142	Immaterielle Anlagen	196'363.40	0.01	57'536.30	0.00	138'827.10
<b>2</b>	<b>PASSIVEN</b>	<b>1'528'849'314.07</b>	<b>100.00</b>	<b>1'422'234'241.08</b>	<b>100.00</b>	<b>106'615'072.99</b>
<b>20</b>	<b>FREMDKAPITAL</b>	<b>590'285'743.49</b>	<b>38.61</b>	<b>503'929'771.39</b>	<b>35.43</b>	<b>86'355'972.10</b>
	<b>Kurzfristiges Fremdkapital</b>	<b>29'978'003.29</b>	<b>1.96</b>	<b>23'671'033.19</b>	<b>1.66</b>	<b>6'306'970.10</b>
200	Laufende Verbindlichkeiten	17'566'508.40	1.15	14'906'618.04	1.05	2'659'890.36
204	Passive Rechnungsabgrenzungen	12'411'494.89	0.81	8'764'415.15	0.62	3'647'079.74
	<b>Langfristiges Fremdkapital</b>	<b>560'307'740.20</b>	<b>36.65</b>	<b>480'258'738.20</b>	<b>33.77</b>	<b>80'049'002.00</b>
206	Langfristige Finanzverbindlichkeiten	560'000'000.00	36.63	480'000'000.00	33.75	80'000'000.00
208	Langfristige Rückstellungen	307'740.20	0.02	258'738.20	0.02	49'002.00
<b>29</b>	<b>EIGENKAPITAL</b>	<b>938'563'570.58</b>	<b>61.39</b>	<b>918'304'469.69</b>	<b>64.57</b>	<b>20'259'100.89</b>
296	Neubewertungs- und Schwankungsreserve FV	202'705'000.00	13.26	247'430'000.00	17.40	-44'725'000.00
298.1	Dotationskapital	353'559'811.62	23.13	354'003'753.62	24.89	-443'942.00
298.2	Bilanzüberschuss	382'298'758.96	25.01	316'870'716.07	22.28	65'428'042.89

**3.5 BILANZ**  
**Sonderrechnung Entsorgung + Recycling**

Gruppe	Bezeichnung	31.12.2020	%	31.12.2019	%	Veränderung
<b>1</b>	<b>AKTIVEN</b>	<b>13'890'047.99</b>	<b>100.00</b>	<b>15'338'756.98</b>	<b>100.00</b>	<b>-1'448'708.99</b>
<b>10</b>	<b>FINANZVERMÖGEN</b>	<b>4'619'400.59</b>	<b>33.26</b>	<b>4'967'829.23</b>	<b>32.39</b>	<b>-348'428.64</b>
100	Flüssige Mittel und kurzfristige Geldanlagen	29'172.33	0.21	26'132.46	0.17	3'039.87
101	Forderungen	4'349'202.96	31.31	3'646'631.40	23.77	702'571.56
104	Aktive Rechnungsabgrenzungen	56'656.71	0.41	1'154'087.95	7.52	-1'097'431.24
106	Vorräte und angefangene Arbeiten	184'368.59	1.33	140'977.42	0.92	43'391.17
<b>14</b>	<b>VERWALTUNGSVERMÖGEN</b>	<b>9'270'647.40</b>	<b>66.74</b>	<b>10'370'927.75</b>	<b>67.61</b>	<b>-1'100'280.35</b>
140	Sachanlagen Verwaltungsvermögen	9'270'647.40	66.74	10'370'927.75	67.61	-1'100'280.35
<b>2</b>	<b>PASSIVEN</b>	<b>13'890'047.99</b>	<b>100.00</b>	<b>15'338'756.98</b>	<b>100.00</b>	<b>-1'448'708.99</b>
<b>20</b>	<b>FREMDKAPITAL</b>	<b>861'391.08</b>	<b>6.20</b>	<b>2'000'531.15</b>	<b>13.04</b>	<b>-1'139'140.07</b>
	<b>Kurzfristiges Fremdkapital</b>	<b>861'391.08</b>	<b>6.20</b>	<b>2'000'531.15</b>	<b>13.04</b>	<b>-1'139'140.07</b>
200	Laufende Verbindlichkeiten	187'064.05	1.35	1'346'157.58	8.78	-1'159'093.53
204	Passive Rechnungsabgrenzungen	129'537.98	0.93	135'843.52	0.89	-6'305.54
205	Kurzfristige Rückstellungen	544'789.05	3.92	518'530.05	3.38	26'259.00
<b>29</b>	<b>EIGENKAPITAL</b>	<b>13'028'656.91</b>	<b>93.80</b>	<b>13'338'225.83</b>	<b>86.96</b>	<b>-309'568.92</b>
290	Verpflichtungen/Vorschüsse gegenüber Spezialfinanzierungen	13'008'910.09	93.66	13'336'582.87	86.95	-327'672.78
292	Rücklagen der Globalbudgetbereiche	19'746.82	0.14	1'642.96	0.01	18'103.86

**3.6 BILANZ GESAMTHAUSHALT**  
**Allgemeiner Haushalt / Sonderrechnungen (konsolidiert)**

Gruppe	Bezeichnung	31.12.2020	%	31.12.2019	%	Veränderung
<b>1</b>	<b>AKTIVEN</b>	<b>4'321'949'741.54</b>	<b>100.00</b>	<b>4'154'006'860.70</b>	<b>100.00</b>	<b>167'942'880.84</b>
<b>10</b>	<b>FINANZVERMÖGEN</b>	<b>2'975'044'013.84</b>	<b>68.84</b>	<b>2'834'624'140.45</b>	<b>68.24</b>	<b>140'419'873.39</b>
100	Flüssige Mittel und kurzfristige Geldanlagen	67'857'896.76	1.57	27'471'021.31	0.66	40'386'875.45
101	Forderungen	241'979'801.48	5.60	193'480'051.10	4.66	48'499'750.38
104	Aktive Rechnungsabgrenzungen	70'692'750.53	1.64	67'491'344.53	1.62	3'201'406.00
106	Vorräte und angefangene Arbeiten	8'377'278.20	0.19	6'899'084.55	0.17	1'478'193.65
107	Finanzanlagen	1'007'074'573.90	23.30	1'029'930'766.90	24.79	-22'856'193.00
108	Sachanlagen Finanzvermögen	1'579'061'712.97	36.54	1'509'351'872.06	36.33	69'709'840.91
<b>14</b>	<b>VERWALTUNGSVERMÖGEN</b>	<b>1'346'905'727.70</b>	<b>31.16</b>	<b>1'319'382'720.25</b>	<b>31.76</b>	<b>27'523'007.45</b>
140	Sachanlagen Verwaltungsvermögen	1'114'488'631.06	25.79	1'086'210'397.62	26.15	28'278'233.44
142	Immaterielle Anlagen	28'399'941.74	0.66	28'790'658.73	0.69	-390'716.99
144	Darlehen	11'206'613.90	0.26	11'331'363.90	0.27	-124'750.00
145	Beteiligungen, Grundkapitalien	185'768'617.00	4.30	185'767'717.00	4.47	900.00
146	Investitionsbeiträge	7'041'924.00	0.16	7'282'583.00	0.18	-240'659.00
<b>2</b>	<b>PASSIVEN</b>	<b>4'321'949'741.54</b>	<b>100.00</b>	<b>4'154'006'860.70</b>	<b>100.00</b>	<b>167'942'880.84</b>
<b>20</b>	<b>FREMDKAPITAL</b>	<b>3'207'448'722.91</b>	<b>74.21</b>	<b>3'046'311'376.28</b>	<b>73.33</b>	<b>161'137'346.63</b>
	<b>Kurzfristiges Fremdkapital</b>	<b>486'832'799.17</b>	<b>11.26</b>	<b>501'937'803.23</b>	<b>12.08</b>	<b>-15'105'004.06</b>
200	Laufende Verbindlichkeiten	174'506'764.95	4.04	173'152'665.52	4.17	1'354'099.43
201	Kurzfristige Finanzverbindlichkeiten	168'385'382.13	3.90	236'806'671.04	5.70	-68'421'288.91
204	Passive Rechnungsabgrenzungen	119'259'529.99	2.76	70'490'785.65	1.70	48'768'744.34
205	Kurzfristige Rückstellungen	24'681'122.10	0.57	21'487'681.02	0.52	3'193'441.08
	<b>Langfristiges Fremdkapital</b>	<b>2'720'615'923.74</b>	<b>62.95</b>	<b>2'544'373'573.05</b>	<b>61.25</b>	<b>176'242'350.69</b>
206	Langfristige Finanzverbindlichkeiten	2'601'200'000.00	60.19	2'422'400'000.00	58.31	178'800'000.00
208	Langfristige Rückstellungen	25'830'569.09	0.60	25'452'258.03	0.61	378'311.06
209	Verbindlichkeiten gegenüber Spezialfinanzierungen und Fonds im Fremdkapital	93'585'354.65	2.17	96'521'315.02	2.32	-2'935'960.37
<b>29</b>	<b>EIGENKAPITAL</b>	<b>1'114'501'018.63</b>	<b>25.79</b>	<b>1'107'695'484.42</b>	<b>26.67</b>	<b>6'805'534.21</b>
290	Verpflichtungen/Vorschüsse gegenüber Spezialfinanzierungen	81'820'486.22	1.89	88'030'551.58	2.12	-6'210'065.36
292	Rücklagen der Globalbudgetbereiche	4'041'688.24	0.09	2'862'634.83	0.07	1'179'053.41
293	Vorfinanzierungen	355'547'688.43	8.23	349'683'486.46	8.42	5'864'201.97
296	Neubewertungs- und Schwankungsreserve FV	215'173'000.00	4.98	263'154'000.00	6.33	-47'981'000.00
298	Übriges Eigenkapital	382'298'758.96	8.85	316'870'716.07	7.63	65'428'042.89
299	Bilanzüberschuss/-fehlbeträge	75'619'396.78	1.75	87'094'095.48	2.10	-11'474'698.70

## **Jahresbericht 2020**

### **Jahresrechnung Band 1**

Berichte  
Eckdaten  
Bilanz

#### **4 Funktionen**

Sachgruppen  
Geldflussrechnung  
Finanzkennzahlen  
Antrag des Gemeinderates  
Bestätigungsbericht der Revisionsstelle  
Genehmigung der Jahresrechnung durch den Stadtrat  
Anhang  
Details zur Rechnung  
Liegenschaftsverzeichnis



## 4 FUNKTIONEN

### 4.1 Erfolgsrechnung

Gesamthaushalt

	Rechnung 2020		Budget 2020		Rechnung 2019	
	Aufwand	Ertrag	Aufwand	Ertrag	Aufwand	Ertrag
0 Allgemeine Verwaltung	238'372'369.07	186'133'918.80	218'729'655.38	159'505'315.96	209'593'190.29	162'276'749.67
Nettoergebnis		52'238'450.27		59'224'339.42		47'316'440.62
1 Öffentliche Ordnung und Sicherheit	94'296'094.20	27'464'722.28	100'404'826.89	31'092'079.88	96'829'327.67	31'415'566.71
Nettoergebnis		66'831'371.92		69'312'747.01		65'413'760.96
2 Bildung	210'412'560.02	53'222'001.96	214'729'498.54	53'879'954.31	202'335'179.45	51'904'355.22
Nettoergebnis		157'190'558.06		160'849'544.23		150'430'824.23
3 Kultur, Sport, Freizeit, Kirche	107'671'372.22	14'314'791.14	113'057'341.79	17'422'582.40	109'947'608.77	18'261'816.64
Nettoergebnis		93'356'581.08		95'634'759.39		91'685'792.13
4 Gesundheit	71'728'089.33	44'123'625.55	56'550'443.17	45'576'598.06	55'401'763.44	45'834'004.86
Nettoergebnis		27'604'463.78		10'973'845.11		9'567'758.58
5 Soziale Sicherheit	321'129'244.67	216'703'238.29	306'414'854.90	210'158'657.12	301'983'849.32	201'906'049.53
Nettoergebnis		104'426'006.38		96'256'197.78		100'077'799.79
6 Verkehr	120'982'139.31	28'382'616.98	120'277'008.50	28'732'400.00	120'089'287.47	29'142'002.78
Nettoergebnis		92'599'522.33		91'544'608.50		90'947'284.69
7 Umweltschutz und Raumordnung	82'581'957.87	67'795'971.34	88'098'947.59	71'966'962.00	83'407'215.25	70'462'510.16
Nettoergebnis		14'785'986.53		16'131'985.59		12'944'705.09
8 Volkswirtschaft	2'606'946.87	16'498'837.70	2'909'705.15	16'500'000.00	2'907'166.57	16'555'724.50
Nettoergebnis	13'891'890.83		13'590'294.85		13'648'557.93	
9 Finanzen und Steuern	200'977'166.22	796'118'215.74	220'623'888.18	806'961'620.36	258'835'635.38	813'571'443.54
Nettoergebnis	595'141'049.52		586'337'732.18		554'735'808.16	

## 4.2 Investitionsrechnung nach Funktionen

Gesamthaushalt

	Rechnung 2020		Budget 2020		Rechnung 2019	
	Ausgaben	Einnahmen	Ausgaben	Einnahmen	Ausgaben	Einnahmen
0 Allgemeine Verwaltung	88'664'532.87	1'308'125.75	108'236'583.00	-	85'427'499.63	955'816.55
Nettoausgaben/-einnahmen		87'356'407.12		108'236'583.00		84'471'683.08
1 Öffentliche Ordnung und Sicherheit	1'627'172.35	185'725.00	2'300'000.00	-	3'444'009.79	-
Nettoausgaben/-einnahmen		1'441'447.35		2'300'000.00		3'444'009.79
2 Bildung	1'806'622.19	-	1'083'000.00	-	14'791'209.68	-
Nettoausgaben/-einnahmen		1'806'622.19		1'083'000.00		14'791'209.68
3 Kultur, Sport, Freizeit, Kirche	6'301'630.16	10'248'524.05	8'344'000.00	1'699'999.00	5'212'204.54	1'735'423.30
Nettoausgaben/-einnahmen		-3'946'893.89		6'644'001.00		3'476'781.24
4 Gesundheit	818'332.73	700'895.23	160'000.00	-	827'838.01	668'167.01
Nettoausgaben/-einnahmen		117'437.50		160'000.00		159'671.00
5 Soziale Sicherheit	3'211'505.47	-	2'400'000.00	-	1'284'009.50	-
Nettoausgaben/-einnahmen		3'211'505.47		2'400'000.00		1'284'009.50
6 Verkehr	30'885'658.11	1'548'575.05	42'651'500.00	3'200'000.00	22'209'031.93	3'756'904.00
Nettoausgaben/-einnahmen		29'337'083.06		39'451'500.00		18'452'127.93
7 Umweltschutz und Raumordnung	3'996'911.54	418'981.10	14'595'000.00	168'000.00	3'390'044.96	254'384.10
Nettoausgaben/-einnahmen		3'577'930.44		14'427'000.00		3'135'660.86
8 Volkswirtschaft	-	-	-	-	-	-
Nettoausgaben/-einnahmen		-		-		-
9 Finanzen und Steuern	14'549'653.28	137'451'192.52	5'067'999.00	179'770'083.00	7'442'615.26	136'657'768.34
Nettoausgaben/-einnahmen	122'901'539.24		174'702'084.00		129'215'153.08	



## **Jahresbericht 2020**

### **Jahresrechnung Band 1**

Berichte  
Eckdaten  
Bilanz  
Funktionen

#### **5 Sachgruppen**

Geldflussrechnung  
Finanzkennzahlen  
Antrag des Gemeinderates  
Bestätigungsbericht der Revisionsstelle  
Genehmigung der Jahresrechnung durch den Stadtrat  
Anhang  
Details zur Rechnung  
Liegenschaftsverzeichnis



### 5.1.1 Sacharten Allgemeiner Haushalt Erfolgsrechnung

	Rechnung 2020	Budget 2020	Rechnung 2019
<b>90 Ertrags- / Aufwandüberschuss (-)</b>	<b>-11'474'698.70</b>	<b>0.00</b>	<b>-17'187'593.84</b>
<b>Total Aufwand</b>	<b>1'318'083'671.82</b>	<b>1'312'859'729.05</b>	<b>1'253'128'155.73</b>
<b>30 Personalaufwand</b>	<b>324'417'973.43</b>	<b>334'276'352.07</b>	<b>318'043'626.86</b>
300 Behörden und Kommissionen	2'323'256.66	2'491'401.50	2'077'968.05
301 Löhne Verwaltungs-/Betriebspersonal	250'553'145.99	257'840'126.03	244'991'230.65
302 Löhne der Lehrkräfte	0.00	13'500.00	0.00
303 Temporäre Arbeitskräfte	3'061'769.99	2'504'997.19	3'397'681.79
304 Zulagen	4'786'326.65	4'694'980.22	5'244'111.12
305 Arbeitgeberbeiträge	60'784'376.84	61'904'105.24	57'925'062.40
306 Arbeitgeberleistungen	160'331.50	338'659.00	213'771.20
309 Übriger Personalaufwand	2'748'765.80	4'488'582.89	4'193'801.65
<b>31 Sach- und übriger Betriebsaufwand</b>	<b>130'483'451.31</b>	<b>142'965'976.86</b>	<b>134'319'578.39</b>
310 Material- und Warenaufwand	22'057'793.04	23'437'336.24	22'383'967.24
311 Nicht aktivierbare Anlagen	8'866'900.36	9'413'105.54	8'776'499.68
312 Ver- und Entsorgung	19'795'080.37	22'548'657.74	20'085'891.60
313 Dienstleistungen und Honorare	30'984'133.48	33'476'027.50	32'235'941.78
314 Baulicher Unterhalt	18'153'060.80	20'980'852.25	19'429'008.37
315 Unterhalt Mobilien u. immat. Anlagen	7'211'604.48	8'003'366.73	7'398'922.73
316 Mieten, Leasing, Pachten, Benützung	13'287'158.73	13'118'206.50	12'579'003.89
317 Spesenentschädigungen	1'705'214.02	3'665'526.06	2'845'220.94
318 Wertberichtigungen auf Forderungen	6'059'680.18	6'005'385.90	6'227'216.49
319 Verschiedener Betriebsaufwand	2'362'825.85	2'317'512.40	2'357'905.67
<b>33 Abschreibungen Verwaltungsvermögen</b>	<b>92'095'998.89</b>	<b>73'198'527.77</b>	<b>70'324'279.90</b>
330 Abschreibungen Sachanlagen VV	82'997'527.15	64'227'143.34	61'789'614.64
332 Abschreibungen Immaterielle Anlagen	9'098'471.74	8'971'384.43	8'534'665.26
<b>34 Finanzaufwand</b>	<b>38'790'618.66</b>	<b>44'395'710.00</b>	<b>38'367'212.63</b>
340 Zinsaufwand	37'704'893.42	44'169'710.00	38'096'030.50
341 Realisierte Kursverluste	0.00	11'000.00	-2'413.49
342 Kapitalbeschaffungs- und Verw'kosten	286'058.43	200'000.00	197'282.54
343 Liegenschaftenaufwand Finanzvermögen	3'598.35	5'000.00	7'640.65
344 Wertberichtigungen Anlagen FV	789'026.00	0.00	0.00
349 Verschiedener Finanzaufwand	7'042.46	10'000.00	68'672.43
<b>36 Transferaufwand</b>	<b>544'974'385.58</b>	<b>537'861'339.47</b>	<b>523'740'293.63</b>
361 Entschädigungen an Gemeinwesen	169'852'090.30	161'436'600.00	155'088'999.20
362 Finanz- und Lastenausgleich	101'415'881.00	108'201'743.00	102'849'776.00
363 Beiträge an Gemeinwesen und Dritte	273'506'369.85	268'222'996.47	265'352'757.85
365 Wertberichtigungen Beteiligungen VV	0.00	0.00	247'700.00
366 Abschreibungen Investitionsbeiträge	200'044.43	0.00	201'060.58
<b>37 Durchlaufende Beiträge</b>	<b>1'155'429.27</b>	<b>2'449'000.00</b>	<b>1'165'988.85</b>
370 Durchlaufende Beiträge	1'155'429.27	2'449'000.00	1'165'988.85
<b>38 Ausserordentlicher Aufwand</b>	<b>6'679'939.09</b>	<b>14'744'991.33</b>	<b>6'553'420.39</b>
389 Einlagen in das Eigenkapital	6'679'939.09	14'744'991.33	6'553'420.39

### 5.1.1 Sacharten Allgemeiner Haushalt Erfolgsrechnung

	Rechnung 2020	Budget 2020	Rechnung 2019
<b>39 Interne Verrechnungen</b>	<b>179'485'875.59</b>	<b>162'967'831.55</b>	<b>160'613'755.08</b>
391 Dienstleistungen	22'000.00	0.00	395'214.31
392 Pacht, Mieten, Benützungskosten	102'979'321.84	106'256'901.77	101'313'214.68
394 Kalk. Zinsen und Finanzaufwand	18'081'719.33	18'404'207.23	17'162'078.60
398 Übertragungen	213'000.00	213'000.00	213'000.00
399 Übrige interne Verrechnungen	58'189'834.42	38'093'722.55	41'530'247.49
<b>Total Ertrag</b>	<b>-1'306'608'973.12</b>	<b>-1'312'859'729.05</b>	<b>-1'235'940'561.89</b>
<b>40 Fiskalertrag</b>	<b>-546'167'686.40</b>	<b>-577'370'000.00</b>	<b>-509'436'215.47</b>
400 Direkte Steuern natürliche Personen	-375'175'867.55	-380'520'000.00	-354'960'358.78
401 Direkte Steuern juristische Personen	-101'221'988.10	-118'200'000.00	-88'486'011.89
402 Übrige Direkte Steuern	-68'845'306.90	-75'020'000.00	-61'642'955.25
403 Besitz- und Aufwandsteuern	-924'523.85	-3'630'000.00	-4'346'889.55
<b>41 Regalien und Konzessionen</b>	<b>-17'320'853.30</b>	<b>-17'430'500.00</b>	<b>-16'338'354.35</b>
412 Konzessionen	-17'320'853.30	-17'430'500.00	-16'338'354.35
<b>42 Entgelte</b>	<b>-164'888'035.76</b>	<b>-171'611'437.02</b>	<b>-174'565'605.15</b>
420 Ersatzabgaben	-208'800.00	-314'365.00	-226'200.00
421 Gebühren für Amtshandlungen	-9'139'467.10	-10'003'600.00	-9'586'886.92
422 Spital- und Heimtaxen, Kostgelder	-17'600'094.50	-17'022'408.77	-17'771'801.25
423 Schul- und Kursgelder	-19'790.00	-19'000.00	-18'050.00
424 Benützungsgebühren/Dienstleistungen	-81'646'210.78	-89'244'213.67	-90'927'410.28
425 Erlös aus Verkäufen	-8'299'882.58	-9'371'292.82	-8'566'003.59
426 Rückerstattungen	-45'098'337.75	-42'488'390.05	-43'651'455.86
427 Bussen	-90'680.00	-175'000.00	-144'440.00
429 Übrige Entgelte	-2'784'773.05	-2'973'166.71	-3'673'357.25
<b>43 Verschiedene Erträge</b>	<b>-5'063'305.34</b>	<b>-4'156'881.00</b>	<b>-4'993'151.42</b>
430 Verschiedene betriebliche Erträge	-15'238.59	-70'900.00	-61'458.22
431 Aktivierung Eigenleistungen	-2'689'251.60	-2'105'000.00	-2'701'576.07
432 Bestandesveränderungen	40'141.00	0.00	-18'508.00
439 Übriger Ertrag	-2'398'956.15	-1'980'981.00	-2'211'609.13
<b>44 Finanzertrag</b>	<b>-73'518'903.92</b>	<b>-75'268'077.13</b>	<b>-73'398'845.22</b>
440 Zinsertrag	-24'223'436.95	-28'835'619.18	-24'130'720.59
441 Realisierte Gewinne FV	-108'900.00	0.00	0.00
442 Beteiligungsertrag FV	-27'365'143.00	-27'251'697.00	-26'244'238.00
443 Liegenschaftenertrag FV	-1'115'767.65	-1'121'000.00	-1'120'644.45
444 Wertberichtigungen Anlagen FV	-218'392.72	0.00	-397'785.00
445 Finanzertrag Darlehen/Beteiligungen	-3'290'557.55	-2'632'885.15	-3'294'712.85
447 Liegenschaftenertrag VV	-17'106'513.77	-15'259'455.80	-15'569'287.27
448 Erträge von gemieteten Liegenschafte	-90'192.28	-167'420.00	-2'641'457.06
<b>45 Entnahmen Fonds/Spezialfinanzierungen</b>	<b>0.00</b>	<b>0.00</b>	<b>-50'945.00</b>
450 Entnahmen Fonds/Spezialfinanz. im FK	0.00	0.00	-50'945.00
<b>46 Transferertrag</b>	<b>-305'328'539.12</b>	<b>-289'955'592.17</b>	<b>-281'022'835.33</b>
460 Ertragsanteile	-6'214'813.15	0.00	0.00
461 Entschädigungen von Gemeinwesen	-197'321'275.54	-192'444'030.17	-182'152'795.19
462 Finanz- und Lastenausgleich	-63'935'123.00	-64'241'676.00	-63'923'398.00
463 Beiträge von Gemeinwesen und Dritten	-37'857'327.43	-33'269'886.00	-34'946'642.14
<b>47 Durchlaufende Beiträge</b>	<b>-1'155'429.27</b>	<b>-2'449'000.00</b>	<b>-1'165'988.85</b>
470 Durchlaufende Beiträge	-1'155'429.27	-2'449'000.00	-1'165'988.85

### 5.1.1 Sacharten Allgemeiner Haushalt Erfolgsrechnung

	Rechnung 2020	Budget 2020	Rechnung 2019
<b>48 Ausserordentlicher Ertrag</b>	<b>-13'680'344.42</b>	<b>-11'650'410.18</b>	<b>-14'354'866.02</b>
485 A'o. Entnahmen Fonds/Spezialfinanz.	-5'000'000.00	-5'000'000.00	-5'000'000.00
489 Entnahmen aus dem Eigenkapital	-8'680'344.42	-6'650'410.18	-9'354'866.02
<b>49 Interne Verrechnungen</b>	<b>-179'485'875.59</b>	<b>-162'967'831.55</b>	<b>-160'613'755.08</b>
490 Material- und Warenbezüge	-212'662.80	-310'000.00	-326'480.65
491 Dienstleistungen	-850'389.55	-684'290.00	-1'300'614.86
492 Pacht, Mieten, Benützungskosten	-102'737'818.31	-106'064'528.44	-100'602'284.45
493 Betriebs- und Verwaltungskosten	-15'500.00	0.00	0.00
494 Kalk. Zinsen und Finanzaufwand	-18'081'719.33	-18'672'636.22	-17'162'078.60
498 Übertragungen	-213'000.00	-213'000.00	-213'000.00
499 Übrige interne Verrechnungen	-57'374'785.60	-37'023'376.89	-41'009'296.52

## 5.1.2 Sacharten Sonderrechnung Tierpark Erfolgsrechnung

	Rechnung 2020	Budget 2020	Rechnung 2019
<b>90 Ertrags- / Aufwandüberschuss (-)</b>	<b>0.00</b>	<b>0.00</b>	<b>0.00</b>
<b>Total Aufwand</b>	<b>9'234'518.80</b>	<b>9'844'431.40</b>	<b>9'794'180.47</b>
<b>30 Personalaufwand</b>	<b>4'594'109.75</b>	<b>4'864'791.40</b>	<b>4'748'999.95</b>
300 Behörden und Kommissionen	300.00	1'000.00	500.00
301 Löhne Verwaltungs-/Betriebspersonal	3'519'519.20	3'679'563.69	3'649'072.15
303 Temporäre Arbeitskräfte	39'952.35	99'999.96	74'219.00
304 Zulagen	114'905.75	109'626.36	129'195.70
305 Arbeitgeberbeiträge	888'775.78	936'601.39	860'656.60
309 Übriger Personalaufwand	30'656.67	38'000.00	35'356.50
<b>31 Sach- und übriger Betriebsaufwand</b>	<b>3'015'382.14</b>	<b>3'260'140.00</b>	<b>3'470'477.39</b>
310 Material- und Warenaufwand	209'902.21	374'000.00	395'709.63
311 Nicht aktivierbare Anlagen	419'204.35	595'000.00	481'090.38
312 Ver- und Entsorgung	596'518.71	610'000.00	580'292.32
313 Dienstleistungen und Honorare	958'617.45	739'000.00	889'706.12
314 Baulicher Unterhalt	719'607.25	785'000.00	967'656.61
315 Unterhalt Mobilien u. immat. Anlagen	35'855.08	52'000.00	59'619.36
316 Mieten, Leasing, Pachten, Benützung	45'254.99	39'140.00	53'579.58
317 Spesenentschädigungen	18'825.00	64'000.00	42'823.39
318 Wertberichtigungen auf Forderungen	10'477.10	0.00	0.00
319 Verschiedener Betriebsaufwand	1'120.00	2'000.00	0.00
<b>33 Abschreibungen Verwaltungsvermögen</b>	<b>1'324'743.81</b>	<b>1'418'500.00</b>	<b>1'385'672.07</b>
330 Abschreibungen Sachanlagen VV	1'324'743.81	1'368'500.00	1'324'743.77
332 Abschreibungen Immaterielle Anlagen	0.00	50'000.00	60'928.30
<b>34 Finanzaufwand</b>	<b>283.10</b>	<b>1'000.00</b>	<b>2'619.85</b>
349 Verschiedener Finanzaufwand	283.10	1'000.00	2'619.85
<b>38 Ausserordentlicher Aufwand</b>	<b>300'000.00</b>	<b>300'000.00</b>	<b>186'411.21</b>
389 Einlagen in das Eigenkapital	300'000.00	300'000.00	186'411.21
<b>Total Ertrag</b>	<b>-9'234'518.80</b>	<b>-9'844'431.40</b>	<b>-9'794'180.47</b>
<b>42 Entgelte</b>	<b>-1'377'914.51</b>	<b>-2'135'431.40</b>	<b>-2'100'196.57</b>
421 Gebühren für Amtshandlungen	-184.00	0.00	-3'353.90
424 Benützungsgebühren/Dienstleistungen	-1'237'206.38	-2'093'931.40	-1'992'982.75
425 Erlös aus Verkäufen	-40'819.45	-30'000.00	-20'154.15
426 Rückerstattungen	-84'412.65	0.00	-38'377.26
429 Übrige Entgelte	-15'292.03	-11'500.00	-45'328.51
<b>43 Verschiedene Erträge</b>	<b>-19'696.50</b>	<b>0.00</b>	<b>0.00</b>
439 Übriger Ertrag	-19'696.50	0.00	0.00
<b>44 Finanzertrag</b>	<b>-39'038.15</b>	<b>-71'000.00</b>	<b>-69'146.05</b>
440 Zinsertrag	-150.00	0.00	-161.90
447 Liegenschaftenertrag VV	-38'888.15	-71'000.00	-68'984.15
<b>46 Transferertrag</b>	<b>-7'797'869.64</b>	<b>-7'588'000.00</b>	<b>-7'563'909.55</b>
461 Entschädigungen von Gemeinwesen	-2'654.95	-2'000.00	-4'519.55
463 Beiträge von Gemeinwesen und Dritten	-7'795'214.69	-7'586'000.00	-7'559'390.00
<b>47 Durchlaufende Beiträge</b>	<b>0.00</b>	<b>-50'000.00</b>	<b>-60'928.30</b>
489 Entnahmen aus dem Eigenkapital	0.00	-50'000.00	-60'928.30

### 5.1.3 Sacharten Sonderrechnung Stadtentwässerung Erfolgsrechnung

	Rechnung 2020	Budget 2020	Rechnung 2019
<b>90 Ertrags- / Aufwandüberschuss (-)</b>	<b>-882'392.58</b>	<b>592'303.00</b>	<b>645'685.95</b>
<b>Total Aufwand</b>	<b>36'334'225.83</b>	<b>38'767'447.00</b>	<b>36'567'246.83</b>
<b>30 Personalaufwand</b>	<b>5'077'745.79</b>	<b>5'430'961.00</b>	<b>5'186'008.97</b>
301 Löhne Verwaltungs-/Betriebspersonal	3'976'583.36	4'188'233.16	4'013'453.16
304 Zulagen	108'506.05	106'983.48	113'369.65
305 Arbeitgeberbeiträge	973'535.37	1'059'744.36	997'181.10
309 Übriger Personalaufwand	19'121.01	76'000.00	62'005.06
<b>31 Sach- und übriger Betriebsaufwand</b>	<b>9'591'492.36</b>	<b>11'085'486.00</b>	<b>9'908'143.06</b>
310 Material- und Warenaufwand	113'780.91	194'000.00	151'892.19
311 Nicht aktivierbare Anlagen	367'267.95	434'250.00	408'019.61
312 Ver- und Entsorgung	163'041.32	240'000.00	181'326.81
313 Dienstleistungen und Honorare	7'309'846.85	8'279'186.00	7'224'755.61
314 Baulicher Unterhalt	1'109'542.57	1'350'000.00	1'354'102.01
315 Unterhalt Mobilien u. immat. Anlagen	277'601.68	340'000.00	295'208.77
316 Mieten, Leasing, Pachten, Benützung	229'669.97	208'550.00	249'491.78
317 Spesenentschädigungen	12'031.86	19'500.00	18'793.86
318 Wertberichtigungen auf Forderungen	8'209.25	20'000.00	21'482.42
319 Verschiedener Betriebsaufwand	500.00	0.00	3'070.00
<b>33 Abschreibungen Verwaltungsvermögen</b>	<b>800'900.58</b>	<b>1'522'000.00</b>	<b>721'146.45</b>
330 Abschreibungen Sachanlagen VV	436'663.88	0.00	400'139.00
332 Abschreibungen Immaterielle Anlagen	364'236.70	1'522'000.00	321'007.45
<b>34 Finanzaufwand</b>	<b>1'909.60</b>	<b>0.00</b>	<b>3'005.65</b>
340 Zinsaufwand	1'909.60	0.00	3'005.65
<b>35 Einlagen Fonds/Spezialfinanzierungen</b>	<b>7'380'000.00</b>	<b>7'200'000.00</b>	<b>7'200'000.00</b>
351 Einlagen Fonds/Spezialfinanzierungen EK	7'380'000.00	7'200'000.00	7'200'000.00
<b>36 Transferaufwand</b>	<b>13'482'177.50</b>	<b>13'529'000.00</b>	<b>13'548'942.70</b>
361 Entschädigungen an Gemeinwesen	1'416'854.50	1'429'000.00	1'380'563.70
363 Beiträge an Gemeinwesen und Dritte	12'065'323.00	12'100'000.00	12'168'379.00
<b>Total Ertrag</b>	<b>-35'451'833.25</b>	<b>-39'359'750.00</b>	<b>-37'212'932.78</b>
<b>42 Entgelte</b>	<b>-31'388'504.67</b>	<b>-34'345'000.00</b>	<b>-33'006'818.90</b>
421 Gebühren für Amtshandlungen	-126'905.00	-120'000.00	-119'810.00
424 Benützunggebühren/Dienstleistungen	-31'213'614.12	-34'200'000.00	-32'850'789.71
425 Erlös aus Verkäufen	-6'155.98	-20'000.00	-534.03
426 Rückerstattungen	-23'776.44	0.00	-14'043.85
429 Übrige Entgelte	-18'053.13	-5'000.00	-21'641.31
<b>44 Finanzertrag</b>	<b>-2'068'315.43</b>	<b>-2'067'750.00</b>	<b>-2'069'095.92</b>
440 Zinsertrag	-105.13	0.00	-145.92
445 Finanzertrag Darlehen/Beteiligungen	-2'067'750.00	-2'067'750.00	-2'067'750.00
447 Liegenschaftenertrag VV	-460.30	0.00	-1'200.00
<b>45 Entnahmen Fonds/Spezialfinanzierungen</b>	<b>-1'910'443.15</b>	<b>-2'872'000.00</b>	<b>-2'064'163.01</b>
451 Entnahmen Fonds/Spezialfinanz. im EK	-1'910'443.15	-2'872'000.00	-2'064'163.01
<b>46 Transferertrag</b>	<b>-84'570.00</b>	<b>-75'000.00</b>	<b>-72'854.95</b>
461 Entschädigungen von Gemeinwesen	-84'570.00	-75'000.00	-72'854.95



### 5.1.4 Sacharten Sonderrechnung Fonds für Boden- und Wohnbaupolitik Erfolgsrechnung

	Rechnung 2020	Budget 2020	Rechnung 2019
<b>90 Ertrags- / Aufwandüberschuss (-)</b>	<b>65'428'042.89</b>	<b>39'264'632.75</b>	<b>49'079'619.35</b>
<b>Total Aufwand</b>	<b>59'354'597.90</b>	<b>68'003'586.06</b>	<b>131'434'989.70</b>
<b>30 Personalaufwand</b>	<b>7'474'584.71</b>	<b>8'352'466.97</b>	<b>6'889'948.40</b>
300 Behörden und Kommissionen	2'750.00	7'000.00	4'700.00
301 Löhne Verwaltungs-/Betriebspersonal	5'901'351.66	6'601'984.47	5'418'000.77
303 Temporäre Arbeitskräfte	487.50	17'500.00	390.00
304 Zulagen	54'109.59	54'482.50	48'195.31
305 Arbeitgeberbeiträge	1'483'899.38	1'580'205.00	1'376'001.18
309 Übriger Personalaufwand	31'986.58	91'295.00	42'661.14
<b>31 Sach- und übriger Betriebsaufwand</b>	<b>1'342'121.13</b>	<b>1'775'528.69</b>	<b>1'325'799.83</b>
311 Nicht aktivierbare Anlagen	9'654.43	260'000.00	13'598.00
313 Dienstleistungen und Honorare	686'891.43	690'458.69	668'323.71
315 Unterhalt Mobilien u. immat. Anlagen	65'373.14	216'150.00	99'342.22
316 Mieten, Leasing, Pachten, Benützung	530'809.09	512'648.00	499'393.02
317 Spesenentschädigungen	14'316.99	46'272.00	26'622.78
318 Wertberichtigungen auf Forderungen	35'076.05	50'000.00	18'520.10
<b>33 Abschreibungen Verwaltungsvermögen</b>	<b>0.00</b>	<b>0.00</b>	<b>14'384.00</b>
332 Abschreibungen Immaterielle Anlagen	0.00	0.00	14'384.00
<b>34 Finanzaufwand</b>	<b>50'523'693.66</b>	<b>57'875'590.40</b>	<b>54'669'857.47</b>
340 Zinsaufwand	30'716'461.41	32'614'100.00	30'192'674.80
342 Kapitalbeschaffungs- und Verw'kosten	111'726.91	80'000.00	78'278.94
343 Liegenschaftenaufwand Finanzvermögen	19'664'506.34	25'181'490.40	24'398'903.73
344 Wertberichtigungen Anlagen FV	30'999.00	0.00	0.00
<b>36 Transferaufwand</b>	<b>14'198.40</b>	<b>0.00</b>	<b>5'000.00</b>
363 Beiträge an Gemeinwesen und Dritte	14'198.40	0.00	5'000.00
<b>38 Ausserordentlicher Aufwand</b>	<b>0.00</b>	<b>0.00</b>	<b>68'530'000.00</b>
389 Einlagen in das Eigenkapital	0.00	0.00	68'530'000.00
<b>Total Ertrag</b>	<b>-124'782'640.79</b>	<b>-107'268'218.81</b>	<b>-180'514'609.05</b>
<b>42 Entgelte</b>	<b>-1'167'910.83</b>	<b>-808'762.00</b>	<b>-919'792.83</b>
424 Benützungsgebühren/Dienstleistungen	-759'303.57	-803'262.00	-851'095.81
426 Rückerstattungen	-351'382.20	0.00	0.00
429 Übrige Entgelte	-57'225.06	-5'500.00	-68'697.02
<b>43 Verschiedene Erträge</b>	<b>-722'466.05</b>	<b>-200'000.00</b>	<b>-462'683.85</b>
431 Aktivierung Eigenleistungen	-722'466.05	-200'000.00	-462'683.85
<b>44 Finanzertrag</b>	<b>-78'167'263.91</b>	<b>-61'535'200.86</b>	<b>-65'873'555.33</b>
440 Zinsertrag	-481'533.00	-229'233.00	-124'108.90
441 Realisierte Gewinne FV	-2'086'705.65	0.00	-157'593.00
442 Beteiligungsertrag FV	-324'329.00	-212'300.00	-316'020.00
443 Liegenschaftenertrag FV	-64'123'873.09	-61'093'667.86	-62'654'686.06
444 Wertberichtigungen Anlagen FV	-11'150'823.17	0.00	-2'621'147.37
<b>48 Ausserordentlicher Ertrag</b>	<b>-44'725'000.00</b>	<b>-44'724'255.95</b>	<b>-113'258'577.04</b>
489 Entnahmen aus dem Eigenkapital	-44'725'000.00	-44'724'255.95	-113'258'577.04



### 5.1.5 Sacharten Sonderrechnung Entsorgung & Recycling Erfolgsrechnung

	Rechnung 2020	Budget 2020	Rechnung 2019
<b>90 Ertrags- / Aufwandüberschuss (-)</b>	<b>-327'672.78</b>	<b>-1'638'528.00</b>	<b>-302'721.74</b>
<b>Total Aufwand</b>	<b>26'703'496.36</b>	<b>28'276'475.00</b>	<b>27'114'638.81</b>
<b>30 Personalaufwand</b>	<b>11'246'114.34</b>	<b>11'640'854.00</b>	<b>11'297'497.52</b>
301 Löhne Verwaltungs-/Betriebspersonal	8'613'028.16	8'876'803.00	8'752'983.02
303 Temporäre Arbeitskräfte	250'115.50	175'000.00	98'614.40
304 Zulagen	136'674.25	164'319.00	197'207.15
305 Arbeitgeberbeiträge	2'166'400.22	2'260'432.00	2'092'806.40
309 Übriger Personalaufwand	79'896.21	164'300.00	155'886.55
<b>31 Sach- und übriger Betriebsaufwand</b>	<b>11'732'277.16</b>	<b>12'228'643.00</b>	<b>12'043'372.13</b>
310 Material- und Warenaufwand	526'653.45	735'911.00	611'896.49
311 Nicht aktivierbare Anlagen	143'225.18	191'480.00	154'750.69
312 Ver- und Entsorgung	33'609.95	42'000.00	34'713.25
313 Dienstleistungen und Honorare	7'672'417.95	7'710'119.00	7'938'198.04
314 Baulicher Unterhalt	108'874.70	117'500.00	41'451.32
315 Unterhalt Mobilien u. immat. Anlagen	1'507'815.98	1'576'250.00	1'536'753.94
316 Mieten, Leasing, Pachten, Benützung	1'683'323.98	1'808'852.00	1'666'586.60
317 Spesenentschädigungen	12'845.12	20'331.00	16'689.50
318 Wertberichtigungen auf Forderungen	27'430.10	1'200.00	24'940.45
319 Verschiedener Betriebsaufwand	16'080.75	25'000.00	17'391.85
<b>33 Abschreibungen Verwaltungsvermögen</b>	<b>1'758'005.90</b>	<b>2'464'465.00</b>	<b>1'746'096.56</b>
330 Abschreibungen Sachanlagen VV	1'758'005.90	2'452'652.00	1'701'655.56
332 Abschreibungen Immaterielle Anlagen	0.00	11'813.00	44'441.00
<b>34 Finanzaufwand</b>	<b>3'749.10</b>	<b>10'000.00</b>	<b>6'690.76</b>
340 Zinsaufwand	3'749.10	10'000.00	6'690.76
<b>36 Transferaufwand</b>	<b>1'243'045.00</b>	<b>1'280'200.00</b>	<b>1'294'408.50</b>
361 Entschädigungen an Gemeinwesen	1'215'457.00	1'267'000.00	1'256'740.00
363 Beiträge an Gemeinwesen und Dritte	27'588.00	13'200.00	37'668.50
<b>38 Ausserordentlicher Aufwand</b>	<b>18'103.86</b>	<b>0.00</b>	<b>1'642.96</b>
389 Einlagen in das Eigenkapital	18'103.86	0.00	1'642.96
<b>39 Interne Verrechnungen</b>	<b>702'201.00</b>	<b>652'313.00</b>	<b>724'930.38</b>
393 Betriebs- und Verwaltungskosten	702'201.00	652'313.00	724'930.38
<b>Total Ertrag</b>	<b>-26'375'823.58</b>	<b>-26'637'947.00</b>	<b>-26'811'917.07</b>
<b>42 Entgelte</b>	<b>-25'636'978.19</b>	<b>-25'981'524.00</b>	<b>-26'049'484.87</b>
421 Gebühren für Amtshandlungen	-9'694.76	-10'000.00	-9'780.00
424 Benützungsgebühren/Dienstleistungen	-24'716'163.20	-24'493'441.00	-24'730'042.89
425 Erlös aus Verkäufen	-903'799.45	-1'461'673.00	-1'222'333.49
426 Rückerstattungen	835.60	-15'000.00	-81'031.38
427 Bussen	-926.65	0.00	-120.15
429 Übrige Entgelte	-7'229.73	-1'410.00	-6'176.96
<b>44 Finanzertrag</b>	<b>-36'644.39</b>	<b>-4'110.00</b>	<b>-37'501.82</b>
440 Zinsertrag	-611.24	-510.00	-241.77
447 Liegenschaftenertrag VV	-36'033.15	-3'600.00	-37'260.05
<b>49 Interne Verrechnungen</b>	<b>-702'201.00</b>	<b>-652'313.00</b>	<b>-724'930.38</b>
493 Betriebs- und Verwaltungskosten	-702'201.00	-652'313.00	-724'930.38

### 5.1.6 Sacharten Gesamthaushalt (Allgemeiner Haushalt und Sonderrechnungen konsolidiert) Erfolgsrechnung

	Rechnung 2020	Budget 2020	Rechnung 2019
<b>90 Ertrags- / Aufwandüberschuss (-)</b>	<b>52'743'278.83</b>	<b>38'218'407.75</b>	<b>32'234'989.72</b>
<b>Total Aufwand</b>	<b>1'398'014'660.95</b>	<b>1'403'577'762.34</b>	<b>1'409'095'233.89</b>
<b>30 Personalaufwand</b>	<b>345'176'267.15</b>	<b>356'228'488.47</b>	<b>339'125'215.75</b>
300 Behörden und Kommissionen	2'326'306.66	2'499'401.50	2'083'168.05
301 Löhne Verwaltungs-/Betriebspersonal	266'670'693.98	274'592'625.88	261'415'158.80
302 Löhne der Lehrkräfte	0.00	13'500.00	0.00
303 Temporäre Arbeitskräfte	3'196'166.15	2'779'997.15	3'420'838.49
304 Zulagen	5'146'412.75	5'075'909.06	5'683'883.44
305 Arbeitgeberbeiträge	64'797'916.43	66'161'512.99	61'861'346.01
306 Arbeitgeberleistungen	160'331.50	338'659.00	213'771.20
309 Übriger Personalaufwand	2'878'439.68	4'766'882.89	4'447'049.76
<b>31 Sach- und übriger Betriebsaufwand</b>	<b>154'926'403.53</b>	<b>169'615'409.35</b>	<b>159'835'230.03</b>
310 Material- und Warenaufwand	22'908'129.61	24'741'247.24	23'543'465.55
311 Nicht aktivierbare Anlagen	9'796'597.84	10'633'835.54	9'820'360.36
312 Ver- und Entsorgung	20'588'250.35	23'440'657.74	20'882'223.98
313 Dienstleistungen und Honorare	46'993'740.22	50'229'495.99	48'363'459.31
314 Baulicher Unterhalt	20'091'085.32	23'233'352.25	21'792'218.31
315 Unterhalt Mobilien u. immat. Anlagen	9'032'877.23	9'971'616.73	9'290'504.80
316 Mieten, Leasing, Pachten, Benützung	15'245'407.68	15'174'748.50	14'548'661.85
317 Spesenentschädigungen	1'748'916.00	3'769'357.06	2'923'808.89
318 Wertberichtigungen auf Forderungen	6'140'872.68	6'076'585.90	6'292'159.46
319 Verschiedener Betriebsaufwand	2'380'526.60	2'344'512.40	2'378'367.52
<b>33 Abschreibungen Verwaltungsvermögen</b>	<b>95'979'649.18</b>	<b>78'603'492.77</b>	<b>74'191'578.98</b>
330 Abschreibungen Sachanlagen VV	86'516'940.74	68'048'295.34	65'216'152.97
332 Abschreibungen Immaterielle Anlagen	9'462'708.44	10'555'197.43	8'975'426.01
<b>34 Finanzaufwand</b>	<b>56'817'343.24</b>	<b>68'358'696.40</b>	<b>62'485'485.43</b>
340 Zinsaufwand	36'149'994.90	43'520'593.00	38'015'815.86
341 Realisierte Kursverluste	0.00	11'000.00	-2'413.49
342 Kapitalbeschaffungs- und Verw'kosten	397'785.34	280'000.00	275'561.48
343 Liegenschaftenaufwand Finanzvermögen	19'442'212.44	24'536'103.40	24'125'229.30
344 Wertberichtigungen Anlagen FV	820'025.00	0.00	0.00
349 Verschiedener Finanzaufwand	7'325.56	11'000.00	71'292.28
<b>35 Einlagen Fonds/Spezialfinanzierungen</b>	<b>7'380'000.00</b>	<b>7'200'000.00</b>	<b>7'200'000.00</b>
351 Einlagen Fonds/Spez'finanzierungen EK	7'380'000.00	7'200'000.00	7'200'000.00
<b>36 Transferaufwand</b>	<b>549'393'449.04</b>	<b>542'457'539.47</b>	<b>528'481'574.83</b>
361 Entschädigungen an Gemeinwesen	169'866'225.80	161'451'600.00	155'103'232.90
362 Finanz- und Lastenausgleich	101'415'881.00	108'201'743.00	102'849'776.00
363 Beiträge an Gemeinwesen und Dritte	277'911'297.81	272'804'196.47	270'079'805.35
365 Wertberichtigungen Beteiligungen VV	0.00	0.00	247'700.00
366 Abschreibungen Investitionsbeiträge	200'044.43	0.00	201'060.58
<b>37 Durchlaufende Beiträge</b>	<b>1'155'429.27</b>	<b>2'449'000.00</b>	<b>1'165'988.85</b>
370 Durchlaufende Beiträge	1'155'429.27	2'449'000.00	1'165'988.85
<b>38 Ausserordentlicher Aufwand</b>	<b>6'998'042.95</b>	<b>15'044'991.33</b>	<b>75'271'474.56</b>
389 Einlagen in das Eigenkapital	6'998'042.95	15'044'991.33	75'271'474.56
<b>39 Interne Verrechnungen</b>	<b>180'188'076.59</b>	<b>163'620'144.55</b>	<b>161'338'685.46</b>
391 Dienstleistungen	22'000.00	0.00	395'214.31
392 Pacht, Mieten, Benützungskosten	102'979'321.84	106'256'901.77	101'313'214.68
393 Betriebs- und Verwaltungskosten	702'201.00	652'313.00	724'930.38
394 Kalk. Zinsen und Finanzaufwand	18'081'719.33	18'404'207.23	17'162'078.60
398 Übertragungen	213'000.00	213'000.00	213'000.00
399 Übrige interne Verrechnungen	58'189'834.42	38'093'722.55	41'530'247.49

### 5.1.6 Sacharten Gesamthaushalt (Allgemeiner Haushalt und Sonderrechnungen konsolidiert) Erfolgsrechnung

	Rechnung 2020	Budget 2020	Rechnung 2019
<b>Total Ertrag</b>	<b>-1'450'757'939.78</b>	<b>-1'441'796'170.09</b>	<b>-1'441'330'223.61</b>
<b>40 Fiskalertrag</b>	<b>-546'167'686.40</b>	<b>-577'370'000.00</b>	<b>-509'436'215.47</b>
400 Direkte Steuern natürliche Personen	-375'175'867.55	-380'520'000.00	-354'960'358.78
401 Direkte Steuern juristische Personen	-101'221'988.10	-118'200'000.00	-88'486'011.89
402 Übrige Direkte Steuern	-68'845'306.90	-75'020'000.00	-61'642'955.25
403 Besitz- und Aufwandsteuern	-924'523.85	-3'630'000.00	-4'346'889.55
<b>41 Regalien und Konzessionen</b>	<b>-17'320'853.30</b>	<b>-17'430'500.00</b>	<b>-16'338'354.35</b>
412 Konzessionen	-17'320'853.30	-17'430'500.00	-16'338'354.35
<b>42 Entgelte</b>	<b>-224'459'343.96</b>	<b>-234'882'154.42</b>	<b>-236'641'898.32</b>
420 Ersatzabgaben	-208'800.00	-314'365.00	-226'200.00
421 Gebühren für Amtshandlungen	-9'276'250.86	-10'133'600.00	-9'719'830.82
422 Spital- und Heimtaxen, Kostgelder	-17'600'094.50	-17'022'408.77	-17'771'801.25
423 Schul- und Kursgelder	-19'790.00	-19'000.00	-18'050.00
424 Benützungsgebühren/Dienstleistungen	-139'572'498.05	-150'834'848.07	-151'352'321.44
425 Erlös aus Verkäufen	-9'250'657.46	-10'882'965.82	-9'809'025.26
426 Rückerstattungen	-45'557'073.44	-42'503'390.05	-43'784'908.35
427 Bussen	-91'606.65	-175'000.00	-144'560.15
429 Übrige Entgelte	-2'882'573.00	-2'996'576.71	-3'815'201.05
<b>43 Verschiedene Erträge</b>	<b>-5'805'467.89</b>	<b>-4'356'881.00</b>	<b>-5'455'835.27</b>
430 Verschiedene betriebliche Erträge	-15'238.59	-70'900.00	-61'458.22
431 Aktivierung Eigenleistungen	-3'411'717.65	-2'305'000.00	-3'164'259.92
432 Bestandesveränderungen	40'141.00	0.00	-18'508.00
439 Übriger Ertrag	-2'418'652.65	-1'980'981.00	-2'211'609.13
<b>44 Finanzertrag</b>	<b>-121'553'147.17</b>	<b>-105'672'920.99</b>	<b>-111'165'558.49</b>
440 Zinsertrag	-19'702'460.69	-22'936'562.18	-20'111'861.23
441 Realisierte Gewinne FV	-2'195'605.65	0.00	-157'593.00
442 Beteiligungsertrag FV	-415'829.00	-319'580.00	-421'190.00
443 Liegenschaftenertrag FV	-65'239'640.74	-62'214'667.86	-63'775'330.51
444 Wertberichtigungen Anlagen FV	-11'369'215.89	0.00	-3'018'932.37
445 Finanzertrag Darlehen/Beteiligungen	-5'358'307.55	-4'700'635.15	-5'362'462.85
447 Liegenschaftenertrag VV	-17'181'895.37	-15'334'055.80	-15'676'731.47
448 Erträge von gemieteten Liegenschafte	-90'192.28	-167'420.00	-2'641'457.06
<b>45 Entnahmen Fonds/Spezialfinanzierungen</b>	<b>-1'910'443.15</b>	<b>-2'872'000.00</b>	<b>-2'115'108.01</b>
450 Entnahmen Fonds/Spezialfinanz. im FK	0.00	0.00	-50'945.00
451 Entnahmen Fonds/Spezialfinanz. im EK	-1'910'443.15	-2'872'000.00	-2'064'163.01
<b>46 Transferertrag</b>	<b>-293'792'147.63</b>	<b>-276'717'903.00</b>	<b>-269'998'208.03</b>
460 Ertragsanteile	-6'214'813.15	0.00	0.00
461 Entschädigungen von Gemeinwesen	-185'691'850.80	-179'152'341.00	-171'052'777.89
462 Finanz- und Lastenausgleich	-63'935'123.00	-64'241'676.00	-63'923'398.00
463 Beiträge von Gemeinwesen und Dritten	-37'950'360.68	-33'323'886.00	-35'022'032.14
<b>47 Durchlaufende Beiträge</b>	<b>-1'155'429.27</b>	<b>-2'449'000.00</b>	<b>-1'165'988.85</b>
470 Durchlaufende Beiträge	-1'155'429.27	-2'449'000.00	-1'165'988.85
<b>48 Ausserordentlicher Ertrag</b>	<b>-58'405'344.42</b>	<b>-56'424'666.13</b>	<b>-127'674'371.36</b>
485 A.o. Entnahmen Fonds/Spezialfinanz.	-5'000'000.00	-5'000'000.00	-5'000'000.00
489 Entnahmen aus dem Eigenkapital	-53'405'344.42	-51'424'666.13	-122'674'371.36
<b>49 Interne Verrechnungen</b>	<b>-180'188'076.59</b>	<b>-163'620'144.55</b>	<b>-161'338'685.46</b>
490 Material- und Warenbezüge	-212'662.80	-310'000.00	-326'480.65
491 Dienstleistungen	-850'389.55	-684'290.00	-1'300'614.86
492 Pacht, Mieten, Benützungskosten	-102'737'818.31	-106'064'528.44	-100'602'284.45
493 Betriebs- und Verwaltungskosten	-717'701.00	-652'313.00	-724'930.38
494 Kalk. Zinsen und Finanzaufwand	-18'081'719.33	-18'672'636.22	-17'162'078.60
498 Übertragungen	-213'000.00	-213'000.00	-213'000.00
499 Übrige interne Verrechnungen	-57'374'785.60	-37'023'376.89	-41'009'296.52

## 5.2 Investitionsrechnung

## Allgemeiner Haushalt

	Rechnung 2020		Budget 2020		Rechnung 2019	
	Ausgaben	Einnahmen	Ausgaben	Einnahmen	Ausgaben	Einnahmen
<b>AUSGABEN</b>						
50 Sachanlagen	124'289'188.56		154'765'083.00		111'912'857.59	
51 Investitionen auf Rechnung Dritter	426.05		-		-	
52 Immaterielle Anlagen	7'164'905.96		9'305'000.00		18'895'322.01	
54 Darlehen	-		-		-	
55 Beteiligungen und Grundkapitalien	900.00		-		-	
56 Eigene Investitionsbeiträge	281'738.35		3'700'000.00		591'483.30	
<b>5 TOTAL AUSGABEN</b>	<b>131'737'158.92</b>		<b>167'770'083.00</b>		<b>131'399'662.90</b>	
<b>EINNAHMEN</b>						
60 Übertrag von Sachanlagen in das Finanzvermögen		1'080'886.25		-		706'939.00
61 Rückerstattungen		651'360.30		1'699'999.00		105'212.70
63 Investitionsbeiträge für eigene Rechnung		7'749'537.28		3'200'000.00		6'352'279.81
64 Rückzahlung von Darlehen		124'750.00		-		96'372.55
66 Rückzahlung eigener Investitionsbeiträge		-		-		-
<b>6 TOTAL EINNAHMEN</b>		<b>9'606'533.83</b>		<b>4'899'999.00</b>		<b>7'260'804.06</b>
59 Übertrag an Bilanz	9'606'533.83		4'899'999.00		7'260'804.06	
69 Übertrag an Bilanz		131'737'158.92		167'770'083.00		131'399'662.90
Nettoinvestitionen	122'130'625.09		162'870'084.00		124'138'858.84	

## Sonderrechnungen

	Rechnung 2020		Budget 2020		Rechnung 2019	
	Ausgaben	Einnahmen	Ausgaben	Einnahmen	Ausgaben	Einnahmen
<b>AUSGABEN</b>						
50 Sachanlagen	3'335'118.83		12'000'000.00		2'595'710.76	
51 Investitionen auf Rechnung Dritter	1'797'850.88		-		2'108'293.03	
52 Immaterielle Anlagen	581'063.89		-		554'101.65	
56 Eigene Investitionsbeiträge	-		-		-	
<b>5 TOTAL AUSGABEN</b>	<b>5'714'033.60</b>		<b>12'000'000.00</b>		<b>5'258'105.44</b>	
<b>EINNAHMEN</b>						
61 Rückerstattungen		1'590'179.66		-		109'890.90
63 Investitionsbeiträge für eigene Rechnung		3'214'112.69		168'000.00		-
<b>6 TOTAL EINNAHMEN</b>		<b>4'804'292.35</b>		<b>168'000.00</b>		<b>109'890.90</b>
59 Übertrag an Bilanz	4'804'292.35		168'000.00		109'890.90	
69 Übertrag an Bilanz		5'714'033.60		12'000'000.00		5'258'105.44
Nettoinvestitionen	909'741.25		11'832'000.00		5'148'214.54	

## **Jahresbericht 2020**

### **Jahresrechnung Band 1**

Berichte  
Eckdaten  
Bilanz  
Funktionen  
Sachgruppen

#### **6 Geldflussrechnung**

Finanzkennzahlen  
Antrag des Gemeinderates  
Bestätigungsbericht der Revisionsstelle  
Genehmigung der Jahresrechnung durch den Stadtrat  
Anhang  
Details zur Rechnung  
Liegenschaftsverzeichnis



## Geldflussrechnung

### Stadt Bern

Bezeichnung	CHF 2020	CHF 2019
<b>Geldfluss aus betrieblicher Tätigkeit</b>		
Ertragsüberschuss / (-) Aufwandüberschuss	53'953'344.19	31'892'025.51
Abschreibungen Verwaltungsvermögen	92'095'998.89	70'338'663.90
Abschreibungen Investitionsbeiträge	200'044.43	201'060.58
Einlagen in das Eigenkapital	6'679'939.09	75'083'420.39
(-) Entnahmen aus dem Eigenkapital	-53'405'344.42	-122'613'443.06
Verluste aus Verkauf Finanzanlagen FV und Übertragung Finanzanlagen FV ins VV / (-) Gewinne aus Verkauf Finanzanlagen FV	0.00	0.00
(-) Gewinne aus Verkauf Sachanlagen FV / Verluste aus Veräusserung Sachanlagen FV und Übertragung Sachanlagen FV ins VV	-2'195'605.65	-157'593.00
(-) Wertberichtigungen Anlagen FV / Wertberichtigungen Anlagen FV	-10'549'190.89	-3'018'932.37
Wertberichtigungen Darlehen/Beteiligungen VV	0.00	247'700.00
(-) Aufwertung VV	0.00	0.00
(-) Zunahme/Abnahme Forderungen	-50'986'287.48	15'196'161.24
(-) Zunahme/Abnahme Vorräte	-1'409'313.10	-227'817.39
(-) Zunahme/Abnahme aktive Rechnungsabgrenzungen	-4'050'418.94	284'769.82
Zunahme/(-) Abnahme Laufende Verbindlichkeiten	798'110.77	5'063'219.97
Zunahme/(-) Abnahme kurzfr. Rückstellungen	3'072'121.53	3'559'252.58
Zunahme/(-) Abnahme passive Rechnungsabgrenzungen	48'526'684.36	-31'495'791.27
(-) Abnahme/Zunahme langfr. Rückstellungen	-4'475'905.80	-5'246'153.64
(-) Abnahme/Zunahme übrige Spezialfinanzierungen	-5'000'000.00	-5'000'000.00
<b>Geldfluss aus betrieblicher Tätigkeit Einwohnergemeinde (allg. Haushalt)</b>	<b>73'254'176.98</b>	<b>34'106'543.26</b>
<b>Geldfluss aus betrieblicher Tätigkeit Abwasserentsorgung</b>	<b>6'231'791.01</b>	<b>6'134'101.13</b>
<b>Geldfluss aus betrieblicher Tätigkeit Abfall</b>	<b>1'497'151.69</b>	<b>1'357'351.15</b>
<b>Geldfluss aus betrieblicher Tätigkeit Tierpark</b>	<b>1'904'476.79</b>	<b>1'184'976.31</b>
<b>Geldfluss aus betrieblicher Tätigkeit Gemeindebetriebe</b>	<b>9'633'419.49</b>	<b>8'676'428.59</b>
<b>Total Geldfluss aus betrieblicher Tätigkeit</b>	<b>82'887'596.47</b>	<b>42'782'971.85</b>

## Geldflussrechnung

### Stadt Bern

Bezeichnung	CHF	CHF
	2020	2019
<b>Geldfluss aus Investitionstätigkeit</b>		
Zahlungen für Nettoinv. Sachanlagen + Immat. Anlagen+ Investitionsbeiträge VV	-119'608'495.06	-121'707'556.80
(-) Auszahlungen für Darlehen/Beteiligungen VV	-900.00	0.00
Einzahlung für Darlehen/Beteiligungen VV	124'750.00	96'372.55
(-) Kauf Sachanlagen FV	-48'453'800.00	-14'677'607.00
Verkauf Sachanlagen FV	3'684'068.69	1'693'473.00
(-) Investitionen Sachanlagen FV	-11'949'120.06	-21'798'233.06
(-) Kauf kurzfristige Finanzanlagen FV	0.00	0.00
Verkauf kurzfristige Finanzanlagen FV	0.00	0.00
(-) Kauf langfristige Finanzanlagen FV	-3'600'000.00	-500'300.00
Verkauf langfristige Finanzanlagen FV	26'210'000.00	52'460'000.00
<b>Geldfluss aus Investitionstätigkeit Einwohnergemeinde (allg. Haushalt)</b>	<b>-153'593'496.43</b>	<b>-104'433'851.31</b>
<b>Geldfluss aus Investitionstätigkeit Abwasserentsorgung</b>	<b>-2'498'567.02</b>	<b>-2'661'188.10</b>
<b>Geldfluss aus Investitionstätigkeit Abfall</b>	<b>-649'944.00</b>	<b>-322'770.86</b>
<b>Geldfluss aus Investitionstätigkeit Tierpark</b>	<b>2'618'020.62</b>	<b>-2'170'958.43</b>
<b>Geldfluss aus Investitionstätigkeit Gemeindebetriebe</b>	<b>-530'490.40</b>	<b>-5'154'917.39</b>
<b>Total Geldfluss aus Investitionstätigkeit</b>	<b>-154'123'986.83</b>	<b>-109'588'768.70</b>
<b>Geldfluss aus Finanzierungstätigkeit</b>		
Zunahme/ (-) Abnahme Kontokorrente mit Dritten	4'180'515.09	-41'597'547.57
Aufnahme kurzfristige Finanzverbindlichkeiten	1'578'711.09	75'000'000.00
(-) Rückzahlung kurzfristige Finanzverbindlichkeiten	-70'000'000.00	-64'069.46
Aufnahme langfristige Finanzverbindlichkeiten	205'000'000.00	245'000'000.00
(-) Rückzahlung langfristige Finanzverbindlichkeiten	-26'200'000.00	-221'200'000.00
(-) Abnahme/Zunahme Stiftungen, Legate, Zuwendungen im FK sowie Fonds im FK	-2'935'960.37	2'455'761.79
<b>Geldfluss aus Finanzierungstätigkeit Einwohnergemeinde (allg. Haushalt)</b>	<b>111'623'265.81</b>	<b>59'594'144.76</b>
<b>Total Geldfluss (alle)</b>	<b>40'386'875.45</b>	<b>-7'211'652.09</b>
Bestand Flüssige Mittel und kurzfristige Geldanlagen 1.1.	27'471'021.31	34'682'673.40
<b>Bestand Flüssige Mittel und kurzfristige Geldanlagen 31.12.</b>	<b>67'857'896.76</b>	<b>27'471'021.31</b>



## **Jahresbericht 2020**

### **Jahresrechnung Band 1**

Berichte  
Eckdaten  
Bilanz  
Funktionen  
Sachgruppen  
Geldflussrechnung

#### **7 Finanzkennzahlen**

Antrag des Gemeinderates  
Bestätigungsbericht der Revisionsstelle  
Genehmigung der Jahresrechnung durch den Stadtrat  
Anhang  
Details zur Rechnung  
Liegenschaftsverzeichnis



## 7. Finanzkennzahlen

### Allgemeiner Haushalt, Sonderrechnungen und Gesamthaushalt

Ab 2014 werden alle Kennzahlen nach den Vorgaben von HRM2 gerechnet. Wo möglich wurden die Vorjahreswerte ebenfalls nach der Systematik von HRM2 aufgearbeitet.

Per 1. Januar 2014 erfolgte neben der Einführung von HRM2 auch die Rückführung der Stadtbauten Bern in den Allgemeinen Haushalt. Die Vorjahreswerte (insbesondere Bruttoverschuldung und Investitionsanteil) sind somit nicht vergleichbar.

Die Kommentare zu den einzelnen Finanzkennzahlen finden sich im Vorbericht in Kapitel 1.2.12.

Kennzahl	Rechnung 2013	Rechnung 2014	Rechnung 2015	Rechnung 2016	Rechnung 2017	Rechnung 2018	Rechnung 2019	Rechnung 2020
<b>Selbstfinanzierungsgrad (SFG)</b>								
Allgemeiner Haushalt	168.4%	71.5%	113.5%	83.1%	81.9%	94.8%	36.8%	60.4%
Sonderrechnungen:								
Tierpark	-	ab 2015	126.3%	345.6%	293.7%	917.2%	69.9%	100.0%
Stadtentwässerung	185.0%	352.5%	338.6%	66.9%	49.1%	142.7%	251.5%	197.3%
Fonds für Boden- und Wohnbaupolitik	-	-	-	-	-	-	-	-
Entsorgung & Recycling	161.1%	225.3%	123.8%	214.9%	176.4%	130.2%	439.5%	220.2%
Gesamthaushalt	185.6%	91.7%	137.6%	68.9%	59.7%	68.8%	46.1%	83.7%
<b>Investitionsanteil (INA)</b>								
Allgemeiner Haushalt	4.3%	11.8%	11.1%	11.1%	9.2%	7.6%	11.5%	11.3%
Gesamthaushalt	4.5%	11.4%	11.2%	11.5%	10.2%	7.7%	11.1%	11.1%
<b>Selbstfinanzierungsanteil (SFA)</b>								
Allgemeiner Haushalt	5.8%	8.1%	10.1%	8.1%	6.5%	6.7%	4.3%	6.6%
Gesamthaushalt	7.6%	9.9%	12.1%	7.0%	5.2%	4.8%	4.7%	8.2%
<b>Zinsbelastungsanteil (ZBA)</b>								
Allgemeiner Haushalt	2.4%	2.2%	2.3%	1.8%	1.3%	1.3%	1.3%	1.2%
Gesamthaushalt	2.1%	2.3%	2.5%	1.9%	1.5%	1.5%	1.4%	1.3%
<b>Nettozinsbelastungsanteil (NZB)</b>								
Allgemeiner Haushalt	-0.2%	-1.4%	-1.0%	-2.7%	-3.5%	-3.1%	-2.7%	-2.6%
Gesamthaushalt	-3.3%	-6.3%	-5.9%	-0.2%	-0.5%	0.6%	-4.9%	-7.7%
<b>Kapitaldienstanteil (KDA)</b>								
Allgemeiner Haushalt	6.2%	6.6%	7.0%	6.9%	6.7%	6.9%	8.0%	9.5%
Gesamthaushalt	6.1%	6.4%	7.0%	6.8%	6.6%	6.9%	7.3%	8.9%
<b>Bruttoverschuldungsanteil (BVA1)</b>								
Allgemeiner Haushalt	278.5%	264.3%	256.7%	256.5%	252.3%	260.8%	272.0%	270.4%
Gesamthaushalt	245.0%	237.7%	230.1%	229.7%	222.7%	231.4%	223.0%	233.8%
<b>Bruttoverschuldungsanteil (BVA2) exkl. Dritte (Anstalten)</b>								
Allgemeiner Haushalt	109.6%	131.4%	126.5%	126.7%	120.1%	121.9%	131.5%	131.3%
Gesamthaushalt	114.1%	137.1%	133.1%	137.2%	133.6%	142.0%	142.9%	155.1%

Kennzahl	Rechnung 2013	Rechnung 2014	Rechnung 2015	Rechnung 2016	Rechnung 2017	Rechnung 2018	Rechnung 2019	Rechnung 2020
Nettoverschuldungsquotient (NVQ)								
Allgemeiner Haushalt	HRM1	176.2%	160.1%	160.7%	157.5%	163.0%	183.9%	181.0%
Gesamthaushalt	HRM1	29.1%	8.6%	16.2%	24.3%	30.2%	46.1%	47.0%
Nettoschuld in Franken pro Einwohner (N/EW)								
Allgemeiner Haushalt	HRM1	5'782.30	5'633.49	5'727.34	5'822.51	5'821.22	6'400.64	6'731.54
Gesamthaushalt	HRM1	956.18	301.93	575.74	896.75	1'078.32	1'603.10	1'749.60
Massgebliches Eigenkapital pro Einwohner (MEK/EW)								
Allgemeiner Haushalt	HRM1	1'669.49	2'132.72	2'403.68	2'530.99	2'650.66	2'493.10	2'376.94
Gesamthaushalt	HRM1	6'031.81	6'952.80	7'055.11	7'014.90	6'924.85	6'791.23	6'807.96
Bilanzüberschussquotient (BÜQ)								
Allgemeiner Haushalt	16.0%	24.7%	22.8%	22.4%	21.5%	22.2%	19.0%	15.3%
Kostendeckungsgrad (KDG) der Sonderrechnungen:								
Tierpark	-	ab 2015	110.6%	105.4%	117.4%	102.3%	101.3%	103.4%
Stadtentwässerung	96.2%	95.5%	105.1%	102.3%	107.4%	101.9%	101.8%	97.6%
Fonds für Boden- und Wohnbaupolitik	121.9%	124.6%	132.1%	98.9%	108.2%	100.4%	137.3%	210.2%
Entsorgung & Recycling	111.5%	108.0%	111.4%	107.5%	104.7%	101.7%	98.9%	98.8%
Werterhaltsquote (WEQ) der Sonderrechnung:								
Stadtentwässerung	8.6%	9.7%	10.4%	11.1%	11.7%	12.3%	12.8%	13.4%

## **Jahresbericht 2020**

### **Jahresrechnung Band 1**

Berichte  
Eckdaten  
Bilanz  
Funktionen  
Sachgruppen  
Geldflussrechnung  
Finanzkennzahlen

#### **8 Antrag des Gemeinderates**

Bestätigungsbericht der Revisionsstelle  
Genehmigung der Jahresrechnung durch den Stadtrat  
Anhang  
Details zur Rechnung  
Liegenschaftsverzeichnis



## 8. Antrag des Gemeinderates

### GENEHMIGUNG:

Gemäss Artikel 71 der Gemeindeverordnung (170.111) verabschiedet der Gemeinderat die Jahresrechnung 2020 der Stadt Bern:

ERFOLGSRECHNUNG	alle Zahlen in Franken	
	Aufwand	Ertrag
Gesamthaushalt (konsolidiert)		
Aufwand / Ertrag	1 398 014 660.95	1 450 757 939.78
Ertragsüberschuss	52 743 278.83	
darin enthalten (vor Konsolidierung)		
Allgemeiner Haushalt		
Aufwand / Ertrag	1 318 083 671.82	1 306 608 973.12
Aufwandüberschuss		11 474 698.70
Sonderrechnung Tierpark		
Aufwand / Ertrag	9 234 518.80	9 234 518.80
Aufwand-/Ertragsüberschuss	0.00	0.00
Sonderrechnung Stadtentwässerung		
Aufwand / Ertrag	36 334 225.83	35 451 833.25
Aufwandüberschuss		882 392.58
Sonderrechnung Fonds für Boden- und Wohnbaupolitik		
Aufwand / Ertrag	59 354 597.90	124 782 640.79
Ertragsüberschuss	65 428 042.89	
Sonderrechnung Entsorgung + Recycling		
Aufwand / Ertrag	26 703 496.36	26 375 823.58
Aufwandüberschuss		327 672.78
<b>INVESTITIONSRECHNUNG</b>		
Gesamthaushalt	Ausgaben	Einnahmen
Ausgaben / Einnahmen	137 451 192.52	14 410 826.18
Nettoinvestitionen		123 040 366.34
<b>NACHKREDITE</b> (gemäss Nachkredittabelle Kapitel 11.8.2)		
Nachkredite durch Gemeinderat genehmigt	54 659 616.37	
Nachkredite durch Stadtrat genehmigt	252 679.68	
Nachkreditanträge noch zu genehmigen und Einlagen in die Spezialfinanzierungen	0.00	
Nachkredite Gesamt	<u>54 912 296.05</u>	

Die Aufwand- und Ertragsüberschüsse werden dem Eigenkapital bzw. der Spezialfinanzierung entnommen bzw. zugewiesen (siehe Eigenkapitalnachweis).

**ANTRAG**

Der Gemeinderat hat den vorliegenden Jahresbericht mit allen Bestandteilen an seiner Sitzung vom 28. April 2021 beschlossen, nachdem er bereits am 24. März 2021 die Produktgruppen-Rechnung genehmigt hatte. Er beantragt dem Stadtrat:

1. Genehmigung des Jahresberichts 2020, bestehend aus Reporting zu den Legislaturrichtlinien, Vorbericht, Bilanz, Erfolgsrechnung, Produktgruppen-Rechnung, Investitionsrechnung, Geldflussrechnung und Anhang für das am 31. Dezember 2020 abgeschlossene Rechnungsjahr.
2. Kenntnisnahme der Nachkredite zu den Globalkrediten 2020 von Fr. 54 659 616.37 in der Kompetenz des Gemeinderates
3. Kenntnisnahme des Berichts des Rechnungsprüfungsorgans

Bern, 28. April 2021

Für den Gemeinderat

Der Stadtpräsident

Der Stadtschreiber

Der Finanzverwalter

Alec Von Graffenried

Jürg Wichtermann

Daniel Schaffner



## **Jahresbericht 2020**

### **Jahresrechnung Band 1**

Berichte  
Eckdaten  
Bilanz  
Funktionen  
Sachgruppen  
Geldflussrechnung  
Finanzkennzahlen  
Antrag des Gemeinderates

**9 Bestätigungsbericht der Revisionsstelle**

Genehmigung der Jahresrechnung durch den Stadtrat  
Anhang  
Details zur Rechnung  
Liegenschaftsverzeichnis



## Bericht der verwaltungsunabhängigen Revisionsstelle zum Jahresbericht 2020

an den Stadtrat der

### Einwohnergemeinde Bern, Bern

Als verwaltungsunabhängige Revisionsstelle haben wir den Jahresbericht der Einwohnergemeinde Bern, bestehend aus Berichterstattung, Bilanz, Erfolgsrechnung, Produktgruppen-Rechnung, Investitionsrechnung, Geldflussrechnung und Anhang für das am 31. Dezember 2020 abgeschlossene Rechnungsjahr geprüft.

#### *Verantwortung des Gemeinderates*

Der Gemeinderat ist für die Aufstellung des Jahresberichts in Übereinstimmung mit den kantonalen und kommunalen gesetzlichen Vorschriften verantwortlich. Diese Verantwortung beinhaltet die Ausgestaltung, Implementierung und Aufrechterhaltung eines internen Kontrollsystems mit Bezug auf die Aufstellung des Jahresberichts, die frei von wesentlichen falschen Angaben als Folge von Verstössen oder Irrtümern ist. Darüber hinaus ist der Gemeinderat für die Anwendung sachgemässer Rechnungslegungsmethoden sowie die Vornahme angemessener Schätzungen verantwortlich.

#### *Verantwortung der Revisionsstelle*

Unsere Verantwortung ist es, aufgrund unserer Prüfung ein Prüfungsurteil über den Jahresbericht abzugeben. Wir haben unsere Prüfung in Übereinstimmung mit den gesetzlichen Vorschriften und der Arbeitshilfe für Rechnungsprüfungsorgane (AH RPO, Ausgabe 2016) vorgenommen. Die Prüfung haben wir so zu planen und durchzuführen, dass wir hinreichende Sicherheit gewinnen, ob der Jahresbericht frei von wesentlichen falschen Angaben ist.

Eine Prüfung beinhaltet die Durchführung von Prüfungshandlungen zur Erlangung von Prüfungsnachweisen für die im Jahresbericht enthaltenen Wertansätze und sonstigen Angaben. Die Auswahl der Prüfungshandlungen liegt im pflichtgemässen Ermessen des Prüfers. Dies schliesst eine Beurteilung der Risiken wesentlicher falscher Angaben im Jahresbericht als Folge von Verstössen oder Irrtümern ein. Bei der Beurteilung dieser Risiken berücksichtigt der Prüfer das interne Kontrollsystem, soweit es für die Aufstellung des Jahresberichts von Bedeutung ist, um die den Umständen entsprechenden Prüfungshandlungen festzulegen, nicht aber um ein Prüfungsurteil über die Wirksamkeit des internen Kontrollsystems abzugeben. Die Prüfung umfasst zudem die Beurteilung der Angemessenheit der angewandten Rechnungslegungsmethoden, der Plausibilität der vorgenommenen Schätzungen sowie eine Würdigung der Gesamtdarstellung des Jahresberichts. Wir sind der Auffassung, dass die von uns erlangten Prüfungsnachweise eine ausreichende und angemessene Grundlage für unser Prüfungsurteil bilden.

#### *Prüfungsurteil*

Nach unserer Beurteilung entspricht der Jahresbericht für das am 31. Dezember 2020 abgeschlossene Rechnungsjahr den kantonalen und kommunalen gesetzlichen Vorschriften.

#### *Berichterstattung aufgrund weiterer gesetzlicher Vorschriften*

Wir bestätigen, dass wir die Anforderungen an die Befähigung gemäss Art. 123 GV erfüllen und keine mit unserer Unabhängigkeit nicht vereinbare Sachverhalte vorliegen.

Wir beantragen, den Jahresbericht 2020 mit Aktiven und Passiven von CHF 4'321'949'741.54 und einem Gesamtergebnis (Ertragsüberschuss) von CHF 52'743'278.83 zu genehmigen.

Bern, 29. April 2021

BDO AG




Thomas Stutz

Leitender Revisor

Zugelassener Revisionsexperte




Bernhard Remund

Zugelassener Revisionsexperte



## **Jahresbericht 2020**

### **Jahresrechnung Band 1**

	Berichte
	Eckdaten
	Bilanz
	Funktionen
	Sachgruppen
	Geldflussrechnung
	Finanzkennzahlen
	Antrag des Gemeinderates
	Bestätigungsbericht der Revisionsstelle
<b>10</b>	<b>Genehmigung der Jahresrechnung durch den Stadtrat</b>
	Anhang
	Details zur Rechnung
	Liegenschaftsverzeichnis



## 10. Genehmigung der Jahresrechnung

1. Der Stadtrat genehmigt den Jahresbericht 2020, bestehend aus Reporting zu den Legislaturrichtlinien, Vorbericht, Bilanz, Erfolgsrechnung, Produktgruppen-Rechnung, Investitionsrechnung, Geldflussrechnung und Anhang für das am 31. Dezember 2020 abgeschlossene Rechnungsjahr.
2. Er nimmt Kenntnis von den Nachkrediten zu den Globalkrediten 2020 von Fr. 54 659 616.37 in der Kompetenz des Gemeinderates.
3. Er nimmt Kenntnis vom Bericht des Rechnungsprüfungsorgans.

Bern, 24. Juni 2021

Für den Stadtrat

Der Präsident

Kurt Rügsegger

Die Ratssekretärin

Nadja Bischoff





## **Jahresbericht 2020**

### **Jahresrechnung Band 1**

Berichte  
Eckdaten  
Bilanz  
Funktionen  
Sachgruppen  
Geldflussrechnung  
Finanzkennzahlen  
Antrag des Gemeinderates  
Bestätigungsbericht der Revisionsstelle  
Genehmigung der Jahresrechnung durch den Stadtrat

**11 Anhang**  
Details zur Rechnung  
Liegenschaftsverzeichnis



## 11. Anhang

### 11.1 Regelwerk

#### 11.1.1 Angewendetes Regelwerk:

Der Rechnungsabschluss der Stadt Bern ist in Übereinstimmung mit den geltenden kantonalen gesetzlichen Grundlagen erstellt worden.

Gemeindegesezt (GG, BSG 170.11)

Gemeindeverordnung (GV, BSG 170.111)

Direktionsverordnung über den Finanzhaushalt der Gemeinden (FHDV, BSG 170.511)

Diese orientieren sich gemäss Art. 70 Absatz 1 GG am Harmonisierten Rechnungslegungsmodell für die Kantone und Gemeinden, HRM2, laut Handbuch der Konferenz der Kantonalen Finanzdirektoren. Die kantonalen Bestimmungen weichen in einzelnen Bereichen von den Empfehlungen des HRM2 ab. Das Amt für Gemeinden und Raumordnung stellt eine Auflistung dieser Ausnahmen zur Verfügung unter [www.be.ch/gemeinden](http://www.be.ch/gemeinden) > Rubrik Gemeindefinanzen > HRM2 > Praxishilfen.

Die Rechnungslegung ist gegliedert in den Allgemeinen Haushalt, die Sonderrechnungen und den Gesamthaushalt (Allgemeiner Haushalt und Sonderrechnungen konsolidiert). Die Anstalten (ewb und BERNMOBIL) werden nicht konsolidiert und nur in Kurzform ausgewiesen (Kapitel 11.9.5 und 11.9.6).

#### 11.1.2 Bewertung Finanzvermögen:

Vermögenswerte im Finanzvermögen werden bilanziert, wenn sie einen künftigen Nutzen erbringen und ihr Wert verlässlich ermittelt werden kann. Sie werden bei erstmaliger Bilanzierung zu Anschaffungs- bzw. Herstellungskosten bilanziert. Entstehen der Gemeinde keine Kosten, wird zum Verkehrswert zum Zeitpunkt des Zugangs bilanziert.

Die Folgebewertungen des Finanzvermögens (Art. 81 GV, BSG 170.1119) erfolgen zum Verkehrswert am Bilanzstichtag, wobei eine systematische Neubewertung bei Liegenschaften mit Ausnahme von Baurechten mind. alle fünf Jahre oder bei Änderung des amtlichen Werts, bei allen anderen Vermögenswerten jährlich erfolgt (Art. 81 GV). Die Bilanzwerte sind bei eingetretenen dauerhaften Wertminderungen oder Verlusten sofort zu berichtigen (siehe Art. 32d Abs. b FHDV). Bei Liegenschaften, Grundstücken und Baurechten können die Verkehrswerte basierend auf amtlichen Werten oder alternativ basierend auf anerkannte Bewertungsmethoden ermittelt werden. Sämtliche Liegenschaften und Grundstücke des Finanzvermögens wurden systematisch auf Basis von anerkannten Bewertungsmethoden vorgenommen.

<b>Art des Finanzvermögens</b>	<b>Bewertungsgrundsatz</b>	<b>letztmalige Bewertung</b>	<b>Auf-/Abwertung in Fr.</b>	<b>Entnahmen aus Schwankungsreserve in Fr.</b>
<i>Liegenschaften und Grundstücke FV allgemeiner Haushalt</i>	<i>Anerkannte Bewertungsmethode</i>	<i>31.12.2020</i>	<i>+218 392.72</i>	<i>0.00</i>
<i>Grundstücke im Baurecht allgemeiner Haushalt</i>	<i>Kapitalisierung Baurechtszins</i>	<i>31.12.2020</i>	<i>-437 532.00</i>	<i>0.00</i>
<i>Kotierte Börsenwerte und nicht börsenkotierte Wertpapiere allgemeiner Haushalt</i>	<i>a) Börsenwert b) Steuerwert c) Kapitalisierter Ertrag</i>	<i>31.12.2020</i>	<i>-351 494.00</i>	<i>0.00</i>
<b>Total</b>	<b>Allg. Haushalt</b>		<b>-570 633.28</b>	<b>0.00</b>

<b>Art des Finanzvermögens</b>	<b>Bewertungsgrundsatz</b>	<b>letztmalige Bewertung</b>	<b>Auf-/Abwertung in Fr.</b>	<b>Entnahmen aus Schwankungsreserve in Fr.</b>
Liegenschaften und Grundstücke FV Fonds	Anerkannte Bewertungsmethode	31.12.2020	-4 332 209.88	0.00
Grundstücke im Baurecht	Kapitalisierung Baurechtszins	31.12.2020	+15 346 733.05	0.00
Kotierte Börsenwerte und nicht börsenkotierte Wertpapiere	a) Börsenwert	31.12.2020	+95 001.00	0.00
	b) Steuerwert			
	c) Kap. Ertrag			
	d) Nominalwert			
<b>Total</b>	<b>Fonds</b>		<b>+11 119 824.17</b>	<b>0.00</b>
<b>Total</b>	<b>Gesamthaushalt</b>		<b>+10 549 190.89</b>	<b>0.00</b>

\* Der Netto-Saldo der Auf- und Abwertungen kann, falls negativ, aus der Schwankungsreserve entnommen werden.

#### 11.1.3 Bewertung Verwaltungsvermögen:

Vermögenswerte im Verwaltungsvermögen werden bilanziert, wenn sie einen künftigen mehrjährigen öffentlichen Nutzen hervorbringen und ihr Wert verlässlich ermittelt werden kann. Sie werden zu Anschaffungs- bzw. Herstellkosten nach der Nettomethode bilanziert und nach der definierten Nutzungsdauer linear abgeschrieben. Entstehen der Gemeinde keine Kosten, wird zum Verkehrswert zum Zeitpunkt des Zugangs bilanziert. Die Bilanzwerte sind bei eingetretenen dauerhaften Wertminderungen oder Verlusten sofort zu berichtigen. Die geltenden Anlagekategorien und Nutzungsdauern sind in Anhang 2 GV umschrieben. In Kapitel 11.7.4 befindet sich dazu eine Übersicht.

Unter Berücksichtigung des Vorsichtsprinzips und zur Vermeidung von Überbewertungen werden nur Hoch- und Tiefbauprojekte sowie wesentliche, langjährige Projekte im Softwarebereich ab Inbetriebnahmedatum abgeschrieben, sämtliche übrigen Anlagen und Projekte werden sofort nach Beschaffung oder ab Projektbeginn über die Nutzungsdauer abgeschrieben (Basis kumulierter Anschaffungswert).

#### 11.1.4 Aktivierungsgrenzen:

Mobile Sachanlagen	Fr. 50 000.00
Immobilien Sachanlagen	Fr. 100 000.00

#### 11.1.5 Bestehendes Verwaltungsvermögen:

Das bestehende Verwaltungsvermögen per 31.12.2013 bei Übergang auf HRM2 wird linear über 12 Jahre abgeschrieben. Davon ausgenommen sind die Positionen gemäss Ziffer 4.1.3 der Übergangsbestimmungen der GV.

### 11.1.6 Praxisänderungen in der Rechnungslegung:

#### Schwankungsreserve

Fünf Jahre nach der Einführung von HRM2 wird gestützt auf Artikel T2-3 Absatz 2 Ziffer 5 der Gemeindeverordnung ein Teil der Neubewertungsreserve in die Schwankungsreserve überführt. Die verbleibende Neubewertungsreserve ist ab dem sechsten Jahr, also ab 2019, innerhalb von fünf Jahren mit linearen Entnahmen aufzulösen.

	Neubewertungsreserve 1.1.2019	Bildung Schwankungs- reserve 1.1.2019	Auflösung Neubewer- tungsreserve 2019	Auflösung Neubewer- tungsreserve 2020	Neubewer- tungsreserve 31.12.2020
Allgemeiner Haushalt	18 980 096.65	-2 700 000.00	-3 256 096.65	-3 256 000.00	9 768 000.000
Fonds für Boden- und Wohnbau- politik	292 158 577.04	-68 530 000.00	-44 728 577.04	-44 725 000.00	134 175 000.00
<b>Total</b>	<b>311 138 673.69</b>	<b>-71 230 000.00</b>	<b>-47 984 673.69</b>	<b>-47 981 000.00</b>	<b>143 943 000.00</b>

#### Inbetriebnahme von wesentlichen, langjährigen Projekten im Softwarebereich

Ab 1. Januar 2020 werden wesentliche, langjährige Projekte im Softwarebereich erst ab der geplanten Inbetriebnahme abgeschrieben, bis anhin erfolgte die Abschreibung sofort ab Beschaffung. Auf eine rückwirkende Aufwertung der nach bisheriger Systematik zu hohen Abschreibung wird verzichtet.

#### Ausweis Ergebnis und Bilanzüberschuss des Fonds für Boden- und Wohnbaupolitik

Gemäss Weisung des kantonalen Amtes für Gemeinden und Raumordnung (AGR) wird das Ergebnis des Fonds für Boden- und Wohnbaupolitik über die Sachart 9030/9031 (bisher 9000/9001), der Bilanzüberschuss als übriges Eigenkapital in der Kontogruppe 298 (bisher 299) ausgewiesen. Diese Umgliederung erfolgt rückwirkend per 31. Dezember 2019.

## 11.2 Grundlagen der Jahresrechnung

Als Grundlage für die Jahresrechnung 2020 dienen das Produktgruppenbudget 2020 und die Vorjahresrechnung 2019.

Genehmigung/Prüfung:	<b>Produktgruppenbudget 2020</b>	<b>Jahresrechnung 2019</b>
Gemeinderat	19. Juni 2019	29. April 2020
Bestätigungsbericht Rechnungsprüfungsorgan		29. April 2020
Stadtrat	19. September 2019	25. Juni 2020
Stimmberechtigte der Stadt Bern	17. November 2019 (Stimmbeteiligung 47,69 %, Annahme mit 75,63 % Ja)	

### 11.3 Eigenkapitalnachweis (Allgemeiner Haushalt)

Eigenkapital in Franken	Endbestand 31.12.2019	Veränderungsnachweis Erhöhungen (+)	Veränderungsnachweis Reduktionen (-)	Endbestand 31.12.2020
-------------------------	--------------------------	-------------------------------------	--------------------------------------	--------------------------

#### Allgemeiner Haushalt

<b>290</b>	<b>Verpflichtungen (+) bzw. Vorschüsse (-) gegenüber Spezialfinanzierungen</b>	<b>50'000'000.00</b>	<b>9010</b>	<b>Einlagen in SF EK</b>	<b>0.00</b>	<b>9011</b>	<b>Entnahmen aus SF EK</b>	<b>-5'000'000.00</b>	<b>45'000'000.00</b>
2900.0601	SF Übertragung VV nach Art. 85a	50'000'000.00	3890.xx	ausserordentlich		4850.xx	ausserordentlich	-5'000'000.00	45'000'000.00
<b>292</b>	<b>Rücklagen der Globalbudgetbereiche</b>	<b>2'860'991.87</b>	<b>3892</b>	<b>Einlagen in Rücklagen Globalbudgetbereiche EK</b>	<b>1'170'942.78</b>	<b>4892</b>	<b>Entnahmen aus Rücklagen der Globalbudgetbereiche</b>	<b>-9'993.23</b>	<b>4'021'941.42</b>
<b>293</b>	<b>Vorfinanzierungen</b>	<b>223'532'494.64</b>	<b>3893</b>	<b>Einlagen in Vorfinanzierungen des EK</b>	<b>5'508'996.31</b>	<b>4893</b>	<b>Entnahmen aus Vorfinanzierungen des EK</b>	<b>-5'414'351.19</b>	<b>223'627'139.76</b>
29300	Allgemeiner Haushalt	223'532'494.64	3893		5'508'996.31	4893		-5'414'351.19	223'627'139.76
<b>296</b>	<b>Neubewertungsreserve Finanzvermögen</b>	<b>15'724'000.00</b>	<b>3896</b>	<b>Einlagen in Neubewertungsreserve</b>	<b>0.00</b>	<b>4896</b>	<b>Entnahmen aus der Neubewertungsreserve</b>	<b>-3'256'000.00</b>	<b>12'468'000.00</b>
2960.0000	Neubewertungsreserve FV (Liegenschaften Liöl und Wertschriften)	13'024'000.00	3896			4896	Bildung Schwankungsreserve	0.00	9'768'000.00
2960.0900							Auflösung Neubewertungsres.	-3'256'000.00	
2960.1900	Schwankungsreserve FV Allg. Haushalt	2'700'000.00	3896	Bildung 5 Jahre nach Einführung von HRM2 (per 1.1.2019)	0.00	4896	Entnahme		2'700'000.00
<b>VERFÜGBARES EIGENKAPITAL ALLGEMEINER HAUSHALT</b>									
<b>2999.0000</b>	<b>Bilanzüberschuss/-fehlbetrag</b>	<b>87'094'095.48</b>	<b>9000</b>	<b>Jahresergebnis Überschuss (+)</b>	<b>0.00</b>	<b>9001</b>	<b>Jahresergebnis Defizit (-)</b>	<b>-11'474'698.70</b>	<b>75'619'396.78</b>
<b>29</b>	<b>Eigenkapital Allgemeiner Haushalt</b>	<b>379'211'581.99</b>			<b>6'679'939.09</b>			<b>-25'155'043.12</b>	<b>360'736'477.96</b>

### 11.3 Eigenkapitalnachweis (Sonderrechnungen und Gesamthaushalt)

	End- bestand 31.12.2019	Veränderungsnachweis Erhöhungen (+)	Veränderungsnachweis Reduktionen (-)	End- bestand 31.12.2020
--	-------------------------------	-------------------------------------	--------------------------------------	-------------------------------

#### Sonderrechnung Fonds für Boden- und Wohnbaupolitik

<b>296</b>	<b>Neubewertungsreserve Finanzvermögen</b>	<b>247'430'000.00</b>	3896 Einlagen in Neubewertungsreserve	<b>0.00</b>	4896 Entnahmen aus der Neubewertungsreserve	<b>-44'725'000.00</b>	<b>202'705'000.00</b>
29600/860	Neubewertungsreserve Fonds	178'900'000.00	3896		4896 Bildung Schwankungsreserve Auflösung Neubewertungsres.	0.00 -44'725'000.00	134'175'000.00
29601/860	Schwankungsreserve Fonds	68'530'000.00	3896 Bildung 5 Jahre nach Einführung von HRM2 (per 1.1.2019)	0.00	4896 Entnahme	0.00	68'530'000.00
<b>298</b>	<b>Übriges Eigenkapital</b>	<b>316'870'716.07</b>	9030 Abschluss übrige zweckgebundene Eigenmittel	<b>65'428'042.89</b>	9031 Abschluss übrige zweckgebundene Eigenmittel	<b>0.00</b>	<b>382'298'758.96</b>
2980.0869	Bilanzüberschuss Fonds für Boden- und Wohnbaupolitik	316'870'716.07	9030 Jahresergebnis Überschuss (+)	65'428'042.89	9031 Jahresergebnis Defizit (-)	0.00	382'298'758.96
<b>29</b>	<b>Eigenkapital Fonds für Boden- und Wohnbaupolitik</b>	<b>564'300'716.07</b>		<b>65'428'042.89</b>		<b>-44'725'000.00</b>	<b>585'003'758.96</b>

#### Übrige Sonderrechnungen (Tierpark, Stadtentwässerung, Entsorgung + Recycling)

<b>290</b>	<b>Verpflichtungen (+) bzw. Vorschüsse (-) gegenüber Spezialfinanzierungen</b>	<b>38'030'551.58</b>	9010 Einlagen in SF EK	<b>0.00</b>	9011 Entnahmen aus SF EK	<b>-1'210'065.36</b>	<b>36'820'486.22</b>
2900.2000	SF Abwasserentsorgung	24'693'968.71	9010.20 ordentlich	0.00	9011.20 ordentlich	-882'392.58	23'811'576.13
2900.3000	SF Abfall	13'336'582.87	9010.30 ordentlich	0.00	9011.30 ordentlich	-327'672.78	13'008'910.09
<b>292</b>	<b>Rücklagen der Globalbudget- bereiche</b>	<b>1'642.96</b>	3892 Abgrenzung Marktkunden ERB	<b>18'103.86</b>	4892 Abgrenzung Marktkunden ERB	<b>0.00</b>	<b>19'746.82</b>
<b>293</b>	<b>Vorfinanzierungen</b>	<b>126'150'991.82</b>	3893 Einlagen in Vorfinanzierungen des EK	<b>7'680'000.00</b>	4893 Entnahmen aus Vorfinan- zierungen des EK	<b>-1'910'443.15</b>	<b>131'920'548.67</b>
2930.0820	Sonderrechnung Tierpark	3'261'236.95	3893	300'000.00	4893	0.00	3'561'236.95
2930.2000	Abwasserentsorgung Werterhalt	122'889'754.87	3510 Einlage gem. Berechnungsblatt Wiederbeschaffungswerte	7'380'000.00	4510 Entnahme ordentliche Abschreibungen	-1'910'443.15	128'359'311.72
<b>29</b>	<b>Eigenkapital übrige Sonder- rechnungen</b>	<b>164'183'186.36</b>		<b>7'698'103.86</b>		<b>-3'120'508.51</b>	<b>168'760'781.71</b>

#### Gesamthaushalt (Allgemeiner Haushalt und Sonderrechnungen)

<b>29</b>	<b>Eigenkapital Gesamthaushalt</b>	<b>1'107'695'484.42</b>		<b>79'806'085.84</b>		<b>-73'000'551.63</b>	<b>1'114'501'018.63</b>
-----------	------------------------------------	-------------------------	--	----------------------	--	-----------------------	-------------------------

<b>298</b>	<b>Dotationskapital Sonderrech- nungen (wird bei Konsoli- dierung Gesamthaushalt eliminiert)</b>	<b>382'545'621.03</b>	Erhöhung	<b>0.00</b>	Reduktion	<b>-443'942.00</b>	<b>382'101'679.03</b>
2980.0820	Sonderrechnung Tierpark	28'541'867.41		0.00		0.00	28'541'867.41
2980.0860	Sonderrechnung Fonds für Boden- und Wohnbaupolitik	354'003'753.62		0.00		-443'942.00	353'559'811.62



## 11.3.1 Übersicht über die Spezialfinanzierungen

Konto	Bezeichnung	Bestand 31.12.2019	Einlage 2020	Entnahmen 2020	Bestand 31.12.2020
	<b>Verbindlichkeiten gegenüber Fonds im Fremdkapital</b>				
<b>20910</b>	<b>Fonds im Fremdkapital</b>	<b>2'142'561.40</b>	<b>0.00</b>	<b>-2'142'561.40</b>	<b>0.00</b>
200	Fonds zur Finanzierung öffentlicher Luftschutzräume (Überführung zum Kanton gem. BSIG vom 18.4.2019 direkt über Bilanz im Jahr 2020 vorgesehen)	2'142'561.40	0.00	-2'142'561.40	0.00
<b>29000</b>	<b>Verbindlichkeiten Spezialfinanzierungen,</b>				
<b>29200</b>	<b>Rücklagen Globalbudgetbereiche und</b>	<b>276'393'486.51</b>	<b>6'679'939.09</b>	<b>-10'424'344.42</b>	<b>272'649'081.18</b>
<b>29300</b>	<b>Vorfinanzierungen im Eigenkapital</b>				
<b>29000</b>	<b>Spezialfinanzierungen im Eigenkapital</b>	<b>50'000'000.00</b>	<b>0.00</b>	<b>-5'000'000.00</b>	<b>45'000'000.00</b>
601	Buchgewinn Stadtwerke Bern (Buchgewinn Ausgliederung Anstalt ewb)	50'000'000.00	0.00	-5'000'000.00	45'000'000.00
<b>29200</b>	<b>Rücklagen der Globalbudgetbereiche</b>	<b>2'860'991.87</b>	<b>1'170'942.78</b>	<b>-9'993.23</b>	<b>4'021'941.42</b>
241	Rettungsdienst Bonus/Malus (Abgrenzung Kanton)	213'354.84	341'504.54	0.00	554'859.38
242	Notrufzentrale Bonus/Malus (Abgrenzung Kanton)	380'011.03	39'423.92	0.00	419'434.95
301	Bonus/Malus Jugendheim Schlossmatt (Abgrenzung Kanton)	579'667.99	217'223.15	-7'841.27	789'049.87
302	Bonus/Malus Heilpädagogische Schule (Abgrenzung Kanton)	226'255.62	0.00	-1'996.78	224'258.84
303	Bonus/Malus Sprachheilschule (Abgrenzung Kanton)	3'631.83	85'072.94	0.00	88'704.77
304	Bonus/Malus Heilpädagogische Sonderklassen (Abgrenzung Kanton)	379'434.73	0.00	-155.18	379'279.55
305	Kompetenzzentrum Integration Bonus/Malus Asyl	799'192.30	177'442.12	0.00	976'634.42
306	Kompetenzzentrum Integration Bonus/Malus Integration	232'228.28	268'276.11	0.00	500'504.39
650	Abgrenzung vorfinanzierter Informatikaufwand (Glättung Mietmodell Standard-Software)	47'215.25	42'000.00	0.00	89'215.25
<b>29300</b>	<b>Vorfinanzierungen</b>	<b>223'532'494.64</b>	<b>5'508'996.31</b>	<b>-5'414'351.19</b>	<b>223'627'139.76</b>
102	Denkmalpflege, Sanierungsbeiträge (Sanierungsbeiträge nach GRB)	81'669.78	0.00	0.00	81'669.78
103	Kulturbeiträge (Einlage nicht verwendeter Kulturkredite)	598'803.52	191'254.82	0.00	790'058.34
110	KiöR, Kunst im öffentlichen Raum (Einlage Anteil städtischer Investitionskredite)	537'876.46	73'000.00	-146'634.50	464'241.96
201	Fonds zur Finanzierung öffentlicher Parkplätze (Ersatzabgabe, Verwendung mit GRB, Defizitdeckung Nachtlinien)	4'988'500.38	208'800.00	-95'312.45	5'101'987.93
301	Städtisch geführte Tagesstätten für Kinder im Vorschulalter und im Kindergarten (Gewinn bzw. Defizit der Jahresrechnung)	196'281.91	0.00	-785'679.31	-589'397.40

## 11.3.1 Übersicht über die Spezialfinanzierungen

Konto	Bezeichnung	Bestand 31.12.2019	Einlage 2020	Entnahmen 2020	Bestand 31.12.2020
302	Jugendparlament (Verwendung für Aktivitäten Jugendparlament)	36'813.47	30'000.00	-37'142.73	29'670.74
303	Kinderparlament (Verwendung für Aktivitäten Kinderparlament)	10'376.23	30'000.00	-34'245.20	6'131.03
304	Alters- und Pflegeheim Kühlewil (Gewinn bzw. Defizit der Jahresrechnung, max. 0,5 Mio. Franken)	500'000.00	0.00	0.00	500'000.00
305	Schulspezialfinanzierungen Pool (Beiträge Schulreisen, etc.)	2'289'340.32	263'484.39	0.00	2'552'824.71
500	Planungsmehrwertabschöpfung altrechtlich (Einlagen gem. Vereinbarungen mit Grundeigen- tümern nach BauG aArt. 142, Entnahmen mit GRB)	29'449'540.23	4'712'457.10	-2'704'500.00	31'457'497.33
501	Planungsmehrwertabschöpfung neurechtlich (Einlagen gem. Verfügung nach BauG Art. 142, Entnahmen mit GRB)	0.00	0.00	0.00	0.00
521-523	Grabbepflanzungen, Grabunterhalt (Saldo entspricht dem Überschuss bzw. Defizit aus abgelaufenen Grabdepots)	9'004'259.96	0.00	-209'402.83	8'794'857.13
580	Fuss- und Veloverkehr (Produkt P580140: Ausgaben werden vom Stadtrat beschlossen, Differenz zu den effektiven Kosten)	412'898.90	0.00	-410'164.17	2'734.73
602	Investitionsvorhaben Eis und Wasser (Vorfinanzierung Investitionen)	75'941'403.48	0.00	0.00	75'941'403.48
604	Spezialfinanzierung Schulbauten (Vorfinanzierung Investitionen)	99'484'730.00	0.00	-991'270.00	98'493'460.00
	<b>Spezialfinanzierungen in den Sonderrechnungen</b>	<b>164'183'186.36</b>	<b>7'698'103.86</b>	<b>-3'120'508.51</b>	<b>168'760'781.71</b>
	<b>2820 Tierpark</b>		Sachart 3893	Sachart 4893	
29300.0	Tierpark, Schwankungsreserve	500'000.00	0.00	0.00	500'000.00
29300.1	Tierpark, Aktivitäten und Projekte	2'761'236.95	300'000.00	0.00	3'061'236.95
	<b>2850 Stadtentwässerung</b>		Sachart 9010	Sachart 9011	
29002	Spezialfinanzierung übergeordnetes Recht	24'693'968.71	0.00	-882'392.58	23'811'576.13
29302	Spezialfinanzierung Werterhalt	122'889'754.87	7'380'000.00	-1'910'443.15	128'359'311.72
	<b>2870 Entsorgung + Recycling</b>		Sachart 9010	Sachart 9011	
29003	Spezialfinanzierung übergeordnetes Recht	13'336'582.87	0.00	-327'672.78	13'008'910.09
29203	Abgrenzung Ergebnis Marktkunden	1'642.96	18'103.86	0.00	19'746.82

## 11.4 Rückstellungsspiegel

Konto	Bezeichnung	Buchwert 01.01.2020 in Franken	Veränderung			Buchwert 31.12.2020 in Franken	Kommentar zu Veränderungen und Weiterbestand
			Bildung	Verwendung	Auflösung		
<b>205</b>	<b>Kurzfristige Rückstellungen Gesamthaushalt</b>	<b>21'487'681.02</b>	<b>8'774'766.33</b>	<b>-5'581'325.25</b>	<b>0.00</b>	<b>24'681'122.10</b>	
<b>205</b>	<b>Kurzfristige Rückstellungen Allgemeiner Haushalt</b>	<b>20'308'883.97</b>	<b>8'642'140.33</b>	<b>-5'425'141.25</b>	<b>0.00</b>	<b>23'525'883.05</b>	
2050.0020	Rückstellung Zeitguthaben	9'867'750.00	1'676'371.00	-535'580.00		11'008'541.00	Abgrenzung sämtlicher Zeitguthaben der Mitarbeitenden (Ferien, Treueprämie, Überstunden)
2055.0000	Rückstellung Kulturbeiträge Kultur Stadt Bern	692'784.80	1'418'277.00	-728'784.80		1'382'277.00	Im Jahr 2020 gesprochene Kulturbeiträge, die aber erst im Folgejahr ausbezahlt wrden können (gem. Auftrag FI)
2055.0240 (1200)	Rückstellung Kantonsbeiträge Sanitätspolizei	1'948'458.04	918'087.33			2'866'545.37	Rückstellung Akontoüberschuss der GSI aus dem Jahr 2020
2056.0350 (1300)	Rückstellung Ausfinanzierung PVK Kühlewil	0.00	873'000.00			873'000.00	Ausfinanzierung Deckunglücke PVK Kühlewil
2056.0610 (1600)	Übergangseinlage Ausfinanzierung PVK Primatwechsel (2018 - 2027)	4'045'763.00	3'635'085.45	-4'160'776.45		3'520'072.00	Ausfinanzierung Primatwechsel PVK, Auflösung erfolgt in den Jahren 2018 - 2027, Anteil kurzfristig
2058.1620 (1600)	Kurzfristige Garantierückstellungen Hochbau	0.00	121'319.55			121'319.55	Garantierückstellung für Bauvorhaben: Die Rückstellung wird dem Bauprojekt belastet und nach Ablauf der Garantiefrist (i.d.R. 2 Jahre) verwendet/aufgelöst.
2059.0300 (1300)	Rückforderung Kanton Abrechnung Lastenausgleich (Tagis 2006-2015)	2'996'729.13				2'996'729.13	Verfügung des Kantons vom 28. Januar 2020 ist bestritten
2059.0601 (1600)	Rückstellung Lastenausgleich Aufgabenteilung	757'399.00				757'399.00	Rückbehalt Kantonsbeitrag EKS (Einsprache hängig)
<b>205</b>	<b>Kurzfristige Rückstellungen Sonderrechnungen</b>	<b>1'178'797.05</b>	<b>132'626.00</b>	<b>-156'184.00</b>	<b>0.00</b>	<b>1'155'239.05</b>	
2050.0020 (2820)	Rückstellung Zeitguthaben Sonderrechnung Tierpark	344'348.00		-156'184.00		188'164.00	Abgrenzung sämtlicher Zeitguthaben der Mitarbeitenden (Ferien, Treueprämie, Überstunden) und Anerkennungprämie 2016
2050.0020 (2850)	Rückstellung Zeitguthaben Sonderrechnung Stadtentwässerung	315'919.00	106'367.00			422'286.00	Abgrenzung sämtlicher Zeitguthaben der Mitarbeitenden (Ferien, Treueprämie, Überstunden) und Anerkennungprämie 2016
2050.0020 (2870)	Rückstellung Zeitguthaben Sonderrechnung Entsorgung & Recycling	518'530.05	26'259.00			544'789.05	Abgrenzung sämtlicher Zeitguthaben der Mitarbeitenden (Ferien, Treueprämie, Überstunden) und Anerkennungprämie 2016

## 11.4 Rückstellungsspiegel

Konto	Bezeichnung	Buchwert 01.01.2020 in Franken	Veränderung			Buchwert 31.12.2020 in Franken	Kommentar zu Veränderungen und Weiterbestand
			Bildung	Verwendung	Auflösung		
<b>208</b>	<b>Langfristige Rückstellungen Gesamthaushalt</b>	<b>25'452'258.03</b>	<b>8'949'602.63</b>	<b>-8'527'930.87</b>	<b>-43'360.70</b>	<b>25'830'569.09</b>	
<b>208</b>	<b>Langfristige Rückstellungen Allgemeiner Haushalt</b>	<b>23'991'761.02</b>	<b>8'896'850.63</b>	<b>-7'322'422.06</b>	<b>-43'360.70</b>	<b>25'522'828.89</b>	
2085.0000 (1600)	Rückstellung Anzeiger	750'000.00	450'000.00	-750'000.00		450'000.00	Deckung von Aufwandüberschüssen in den Folgejahren
2085.0000 (1600)	Defizitdeckungsgarantie Darlehen Jugendherberge Bern	132'400.00		-132'400.00		0.00	Defizitdeckungsgarantie max. jährliche Amortisation (Fr. 60 000) und Zinsen von 2017 - 2067
2085.0510 (1500)	Tiefbauamt - Deponie Illiswil	1'366'999.38		-76'833.45		1'290'165.93	Sanierung in Zusammenarbeit mit Kanton
2085.0510 (1500)	Tiefbauamt - Rückerstattung Abfallgrundgebühren	40'300.00				40'300.00	Abwicklung der Rückerstattung der Abfall-Grundgebühren gemäss Bundesgerichtsurteil
2086.0610 (1600)	Übergangseinlage Ausfinanzierung PVK Primatwechsel (2018 - 2027)	18'264'295.45	10'920.30	-4'026'594.65		14'248'621.10	Ausfinanzierung Primatwechsel PVK, Auflösung erfolgt in den Jahren 2018 - 2027, Anteil langfristig
2088.1240 (1200)	Kantonsbeiträge für Investitionen Sanität- polizei	1'758'706.76	886'700.00	-700'895.23		1'944'511.53	In den kantonalen Abgeltungen enthaltene Beiträge, welche für Investitionen reserviert sind.
2088.1350 (1300)	Investitionsbeiträge Altersheim Kühlewil	1'635'698.73	2'099'230.33	-1'635'698.73		2'099'230.33	In den kantonalen Abgeltungen enthaltene Beiträge, welche für Investitionen reserviert sind.
2088.1510 (1500)	Langfristige Rückstellungen für Investitionen	0.00	5'450'000.00			5'450'000.00	Rückstellung Investition Wylerfeld
2088.1620 (1600)	Langfristige Garantierückstellung Hochbau	43'360.70			-43'360.70	0.00	Garantierückstellungen
<b>208</b>	<b>Langfristige Rückstellungen Sonderrechnungen</b>	<b>1'460'497.01</b>	<b>52'752.00</b>	<b>-1'205'508.81</b>	<b>0.00</b>	<b>307'740.20</b>	
2085.0950 (2860)	Rückstellung Boiler-/Tankrevision	126'788.20	7'309.20			134'097.40	Wird über HK/NK-Abrechnung auf die Mieter abgewälzt
2085.0951 (2860)	Rückstellung Kohlefilter HKNK	3'750.00		-3'750.00		0.00	Wird über HK/NK-Abrechnung auf die Mieter abgewälzt
2085.0952 (2860)	Rückstellung Lüftung	128'200.00	45'442.80			173'642.80	Wird über HK/NK-Abrechnung auf die Mieter abgewälzt
2088.1820 (2820)	Rückstellung Investitionen Tierpark	1'201'758.81		-1'201'758.81		0.00	Übertrag von Stadtbauten bzw. ISB, ab 2015 wird Tierpark als Sonderrechnung geführt, Rückstellung für Investitionen
	<b>Gesamttotal Rückstellungen</b>	<b>46'939'939.05</b>	<b>17'724'368.96</b>	<b>-14'109'256.12</b>	<b>-43'360.70</b>	<b>50'511'691.19</b>	

## 11.5 Beteiligungsspiegel

Name, Sitz, Rechtsform	Tätigkeits- gebiet	Nominal- kapital in Fr. (100%)	Eigen- tums- anteil	Stimmanteil Exekutive Legislative	Wesentliche weitere Beteiligte	Buchwert per 31.12.2020 in Fr.	Anschaffungs- wert in Fr.	Wesentliche weitere Beteiligungen der Organisation	Rechnungslegungs- norm, Aussage zur Jahresrechnung	Zahlungsströme Berichtsjahr	Spezifische Risiken
<b>Gemeindeeigene Unternehmen (Anstalten) gemäss Art. 64 Abs. 1 Bst. B Gemeindegesetz</b>											
ewb Energie Wasser Bern	Energie- und Wasserversorgung	80'000'000.00	100.00%	Exekutive	keine	80'000'000.00	80'000'000.00	umfangreiche Beteiligungen, siehe Geschäftsbericht	Swiss GAAP FER, keine Konsolidierung in Stadtrechnung	Gewinnausschüttung 16.2 Mio. Franken	
BERNMOBIL	Verkehrsbetriebe	33'700'000.00	100.00%	Exekutive	keine	33'700'000.00	33'700'000.00	Regionalverkehr Bern- Solothurn AG (14,78%)	kant. Vorschriften für Gemeinden und über- geordnete Regelungen Transportgesetz, keine Konsolidierung in Stadtrechnung	keine Ausschüttung	
<b>Öffentlich-rechtliche Organisationen der interkommunalen Zusammenarbeit (Gemeindeverbände, Anstalten, etc.)</b>											
Sämtliche Leistungsverträge werden im Kapitel 11.9.3 "Übersicht über die eigenen Beiträge" einzeln aufgeführt											
Die Stadt Bern führt ein Verzeichnis über Verpflichtungen und Beteiligungen gemäss Gemeindeverordnung Art. 97 Bst. A - d											
<b>Mitgliedschaften in und Beteiligungen an juristischen Personen des Privatrechts (Beteiligung 50% oder mehr)</b>											
Autoeinstellhalle Waisenhausplatz AG, Bern	Parkhaus	5'000'000.00	65.60%	Exekutive		13'694'000.00	3'280'000.00	Einstellhalle Wankdorf- Allmend AG (95.22%)	OR	Dividende 62%	
Autohalle Kasinoplatz AG, Bern	Parkhaus	440'000.00	67.19%	Exekutive		295'625.00	295'625.00	Immobilien-gesellschaft Wankdorfplatz AG (22.22%)	OR	Dividende 100%	
Bern Arena Stadion AG, Bern	Stadion	3'461'000.00	71.57%	Exekutive		1'238'500.00	2'477'000.00	keine	OR	keine Dividende, Leistungsvertrag gemäss Beitragsliste	
Gurtenbahn Bern AG, Bern	Bahn	8'260'000.00	76.03%	Exekutive		3'767'820.00	6'279'700.00	keine	OR	keine Dividende	subsidiäre Ausfallhaftung für Hypothesen gemäss SRB 135 vom 4.4.2002
SpoHaWe AG	Sporthalle Weissenstein	6'000'000.00	50.00%	Exekutive	Gemeinde Köniz (50%)	2'700'000.00	3'000'000.00	keine	OR	keine Dividende Leistungsvertrag gemäss Beitragsliste	die Stadt gewährt der Gesellschaft ein verzinsliches Darlehen von 5,85 Mio. Franken
Wärmeverbund Marzili Bern AG	Wärmeverbund	400'000.00	50.00%	Exekutive	Axpo (50%)	600'000.00	200'000.00	keine	OR	Dividende 10%	
Baugesellschaft Feldheim AG (Beteiligung der Sonderrechnung 2860 Fonds für Boden- und Wohnbaupolitik)	Liegenschaften	180'000.00	100.00%	Exekutive		135'000.00	180'000.00	keine	OR	Dividende 6%	
Baugesellschaft Nydegg AG (Beteiligung der Sonderrechnung 2860 Fonds für Boden- und Wohnbaupolitik)	Liegenschaften	500'000.00	50.00%	Exekutive		250'000.00	250'000.00	keine	OR	Dividende 5%	
Baugenossenschaft Bethlehem Bern (Beteiligung der Sonderrechnung 2860 Fonds für Boden- und Wohnbaupolitik)	Liegenschaften	160'000.00	50.00%	Exekutive		80'000.00	80'000.00	keine	OR	Dividende 6%	
Baugenossenschaft Karl Staufferstrasse (Beteiligung der Sonderrechnung 2860 Fonds für Boden- und Wohnbaupolitik)	Liegenschaften	39'000.00	76.92%	Exekutive		30'000.00	30'000.00	keine	OR	Verzinsung Genossenschafts- kapital 6%	
Baugenossenschaft TerraBern (Beteiligung der Sonderrechnung 2860 Fonds für Boden- und Wohnbaupolitik)	Liegenschaften	304'000.00	57.89%	Exekutive		1'506'560.00	176'000.00	keine	OR	Verzinsung Genossenschafts- kapital 40%	
Egelmoos AG, Bern	Liegenschaften	130'000.00	53.85%	Exekutive		70'000.00	70'000.00	keine	OR	Dividende 5%	
ara region bern ag (Beteiligung der Sonderrechnung 2850 Stadtentwässerung)	Abwasserreinigungs- anlage	60'000'000.00	76.58%	Exekutive	12 weitere Regionsgemeinden	45'950'000.00	45'950'000.00	keine	OR	Dividende 4,5%	
<b>Mitgliedschaften in einfachen Gesellschaften, Kollektiv- und Kommanditgesellschaften</b>											
Die Stadt Bern führt ein Verzeichnis über Verpflichtungen und Beteiligungen gemäss Gemeindeverordnung Art. 97 Bst. a - d											
<b>Vertragliche Beziehungen zur Erfüllung von Gemeindeaufgaben</b>											
Sämtliche Leistungsverträge werden im Kapitel 11.5.2 "Übersicht über die eigenen Beiträge" einzeln aufgeführt											

Gemäss Art. 32g FHDV sind nur die wesentlichen Beteiligungen mit Zweck der öffentlichen Aufgabenerfüllung aufgeführt. Im Verzeichnis über die Wertschriften und Beteiligungen sind sämtliche Buchwerte nachgewiesen.

<b>11.5.1 VERZEICHNIS DER WERTSCHRIFTEN UND BETEILIGUNGEN</b>	<b>Anz.</b>	<b>Titel</b>	<b>Zins / Div. 2020 %</b>	<b>Be- teilig. in %</b>	<b>Forderungs- betrag per 31.12.2020 Fr.</b>	<b>Buchwert per 31.12.2020 Fr.</b>
<b>Schuldner</b>						
<b>Finanzvermögen Allgemeiner Haushalt</b>					<b>2'731'467.00</b>	<b>3'318'086.00</b>
<b>Konto 1070.0601 (Dividende 4420.0000)</b>						
<b>Aktien und Anteilscheine</b>					<b>2'371'467.00</b>	<b>2'958'086.00</b>
Abraxas Informatik AG, St. Gallen	100	Akt.	--	0.05	40'000.00	40'000.00
Bergbahnen Destination Gstaad AG, Gstaad	1190	Akt.	--	0.00	476.00	1.00
BERNEXPO HOLDING AG, Bern	600	Akt.	--	0.77	30'000.00	174'000.00
BV Holding AG, Gümliigen	10000	Akt.	--	0.10	100'000.00	148'000.00
Bielensee-Schiffahrts-Gesellschaft AG, Biel	2	Akt.	--	0.00	4.00	1.00
Bielensee-Schiffahrts-Gesellschaft AG, Biel	10	Akt.	--	0.00	50.00	1.00
BLS AG, Bern	249828	Akt.	--	0.31	184'887.00	62'457.00
Flughafen Bern AG, Bern	4875	Akt.	--	3.41	487'500.00	73'125.00
Heliswiss, Schweizerische Helikopter AG, Belp	66	Akt.	--	0.85	33'000.00	4'752.00
Immobilien-gesellschaft Altes Tramdepot AG, Bern	675	Akt.	10,0	45.00	675'000.00	1'282'500.00
Käsereigenossenschaft Juchlishaus, Mühleberg	6	AS	--	--	110.00	1.00
Kongress + Kursaal Bern AG, Bern	1156	Akt.	--	1.42	222'600.00	421'940.00
Radio- und Fernsehgenossenschaft, Bern	50	AS	--	--	5'000.00	1.00
Schweizer Zucker AG, Frauenfeld	84	Akt.	--	0.01	840.00	2'306.00
Siedlungsgenossenschaft Wylergut (SGW), Bern	2	AS	--	--	2'000.00	2'000.00
Spitex Genossenschaft Bern, Bern	5	AS	--	--	1'000.00	1.00
STB Trainingszentrums AG, Bern	60	Akt.	--	28.96	60'000.00	42'000.00
Volkshaus AG Bern, Bern	700	Akt.	--	3.89	329'000.00	105'000.00
Wärmeverbund Marzili Bern AG, Bern	200	Akt.	10,0	50.00	200'000.00	600'000.00
<b>Konto 1071.0601 (Zins 4407.0000)</b>						
<b>Darlehen</b>					<b>360'000.00</b>	<b>360'000.00</b>
Länggass-Leist Bern		Hyp.	--		140'000.00	140'000.00
Verein Cineville		Darl.	1,42		70'000.00	70'000.00
Verein Volkshochschule Bern		Darl.	--		150'000.00	150'000.00

<b>11.5.1 VERZEICHNIS DER WERTSCHRIFTEN UND BETEILIGUNGEN</b>	<b>Anz.</b>	<b>Titel</b>	<b>Zins / Div. 2020 %</b>	<b>Be- teilig. in %</b>	<b>Forderungs- betrag per 31.12.2020 Fr.</b>	<b>Buchwert per 31.12.2020 Fr.</b>
<b>Schuldner</b>						
<b>Verwaltungsvermögen Allgemeiner Haushalt - Darlehen und Beteiligungen</b>					<b>154'686'188.90</b>	<b>151'025'230.90</b>
<b>Konto 1446.0601 (Zins 4450.0000) Darlehen an private Organisationen</b>					<b>11'206'613.90</b>	<b>11'206'613.90</b>
Alpines Museum, Bern		Darl.	1,45		2'267'215.00	2'267'215.00
Kleintierfreunde der Stadt Bern		Darl.	--		129'398.90	129'398.90
Schweizer Stiftung für Sozialtourismus (Jugendherberge)		Darl.	2,5		2'790'000.00	2'790'000.00
SpoHaWe AG (Sporthallen Weissenstein) - Darlehen		Darl.	1,5		5'850'000.00	5'850'000.00
Tscharnergut-Immobilien AG, Bern (Jugendhaus)		Hyp.	--		130'000.00	130'000.00
Tscharnergut-Immobilien AG, Bern (Restaurant)		Hyp.	--		40'000.00	40'000.00
<b>Konto 1454.0604 - 609 (Ausschüttung 4634.0000) Beteiligungen an öffentlichen Unternehmungen</b>					<b>113'700'000.00</b>	<b>113'700'000.00</b>
Dotationskapital ewb Energie Wasser Bern					80'000'000.00	80'000'000.00
Dotationskapital BERNMOBIL					33'700'000.00	33'700'000.00
<b>Konto 1455.0601 (Dividende 4451.0000) Beteiligungen an privaten Unternehmungen</b>					<b>28'896'325.00</b>	<b>26'012'705.00</b>
Autoeinstellhalle Rathaus AG, Bern	910	Akt.	12,0	41.36	910'000.00	910'000.00
Autoeinstellhalle Waisenhausplatz AG, Bern	6560	Akt.	62,0	65.60	3'280'000.00	13'694'000.00
Autohalle Kasinoplatz AG, Bern	520	Akt.	100,0		260'000.00	260'000.00
Autohalle Kasinoplatz AG, Bern	95	Akt.	100,0	67.19	35'625.00	35'625.00
Bern Arena Stadion AG, Bern	4954	Akt.	--	71.57	2'477'000.00	1'238'500.00
Bern Welcome AG, Bern	2000	Akt.	--	44.44	200'000.00	200'000.00
Domicil Holding AG, Bern	101957	Akt.	0,3	19.61	10'195'700.00	654'260.00
eOperations Schweiz AG, Bern	1	Akt.	--	0.10	300.00	300.00
Grosse Schanze AG, Bern	1400	Akt.	60,0		700'000.00	700'000.00
Grosse Schanze AG, Bern	3500	Akt.	60,0	35.59	350'000.00	350'000.00
Gurtenbahn Bern AG, Bern	62797	Akt.	--	76.03	6'279'700.00	3'767'820.00
Messepark Bern AG, Bern	120000	Akt.	--	3.16	1'200'000.00	1'500'000.00
Siloah AG, Gümligen	40	Akt.	--	0.01	8'000.00	2'200.00
SpoHaWe AG, Bern (Sporthallen Weissenstein)	3000	Akt.	--	50.00	3'000'000.00	2'700'000.00
<b>Konto 1456.0601 (Dividende 4451.0000) Beteiligungen an privaten Organisationen</b>					<b>883'250.00</b>	<b>105'912.00</b>
Band-Genossenschaft, Bern	10	AS	--	1.49	5'000.00	5'000.00
BWG Wohnateliers + Ateliers für Kulturschaffende	1	AS	--	--	5'000.00	1.00
Gen.Nationales Pferdezentrum Bern (NPZB), Bern	5	AS	--	13.89	100'000.00	100'000.00
Genossenschaft Feuerwehr Viktoria	3	AS	--	--	900.00	900.00
Schweizer Bibliotheksdienst Genossenschaft, Bern	35	AS	--	0.36	3'500.00	1.00
Suchtfachklinik für Frauen, Herzogenbuchsee	8	AS	--	--	3'000.00	1.00
Verein Arbeiterheim, Bern	10	AS	--	--	1'000.00	1.00
Verein bern. Kindersanat.'Maison Blanche' Leubr.	4	AS	--	3.40	850.00	1.00
<b>Stiftungen:</b>						
Bernische Stiftung für angewandte Kunst		Stift.kap	--		50'000.00	1.00
Stiftung Contact Netz		Stift.kap	--		2'000.00	1.00
Stiftung Dürrenmatt-Mansarde		Stift.kap	--		150'000.00	1.00
Stiftung "Gurten - Park im Grünen"		Stift.kap	--		50'000.00	1.00
Stiftung Musikschule Konservatorium, Bern		Stift.kap	--		102'000.00	1.00
Stiftung Rathaus des äusseren Standes		Stift.kap	--		400'000.00	1.00
Dachstiftung Kunstmuseum Bern - Zentrum Paul Klee		Stift.kap	--		10'000.00	1.00

<b>11.5.1 VERZEICHNIS DER WERTSCHRIFTEN UND BETEILIGUNGEN</b>	<b>Anz.</b>	<b>Titel</b>	<b>Zins / Div. 2020 %</b>	<b>Be- teilig. in %</b>	<b>Forderungs- betrag per 31.12.2020 Fr.</b>	<b>Buchwert per 31.12.2020 Fr.</b>
<b>Schuldner</b>						
<b>Finanzvermögen Sonderrechnungen Darlehen und Beteiligungen</b>					<b>9'586'926.90</b>	<b>12'556'487.90</b>
<b>Fonds für Boden- und Wohnbaupolitik Konto 1070.0910 (Dividende 4420.0000) Aktiengesellschaften</b>					<b>4'477'800.00</b>	<b>6'116'801.00</b>
Baugesellschaft Feldheim AG, Bern	180	Akt.	6,0	100.00	180'000.00	135'000.00
Baugesellschaft Nydegg AG, Bern	250	Akt.	5,0	50.00	250'000.00	250'000.00
Biwo AG, Bern	200	Akt.	6,0	40.00	200'000.00	200'000.00
Egelmoos AG, Bern	70	Akt.	5,0	53.85	70'000.00	70'000.00
Gäbelbach-Immobilien AG, Bern	310	Akt.	0,0	6.05	310'000.00	1.00
Logis Suisse SA, Baden	28750	Akt.	2,5	0.27	287'500.00	287'500.00
Stadtwohnung Bern AG, Bern	8000	Akt.	3,0	8.89	800'000.00	800'000.00
TEAG Technologiepark-Immobilien AG, Bern	1600	Akt.	0,0	33.33	1'600'000.00	2'880'000.00
Tscharnergut Immobilien AG, Bern	420	Akt.	0,0	16.28	420'000.00	1'134'000.00
Wyler-Baugesellschaft Bern AG, Bern	300	Akt.	50,0	25.00	300'000.00	300'000.00
Regio Wohnbau AG, Bern	603	Akt.	3,0	3.44	60'300.00	60'300.00
<b>Fonds für Boden- und Wohnbaupolitik Konto 1070.0920 (Dividende 4420.0000) Genossenschaften</b>					<b>852'000.00</b>	<b>2'182'560.00</b>
Baugenossenschaft Aare Bern, Bern	414	AS	5,0	24.07	207'000.00	207'000.00
Baugenossenschaft Bethlehem, Bern	160	AS	6,0	50.00	80'000.00	80'000.00
Baugenossenschaft Brünnen-Eichholz, Bern	1	AS	4,75	15.71	115'000.00	115'000.00
FAMBAU Genossenschaft, Bern	37	AS	3,0	1.40	74'000.00	74'000.00
Baugenossenschaft Karl Staufferstrasse, Bern	60	AS	6,0	76.92	30'000.00	30'000.00
Baugenossenschaft TerraBern, Bern	176	AS	40,0	57.14	176'000.00	1'506'560.00
Gemeinnützige Baugenossenschaft Bern, Bern	80	AS	6,0	17.58	80'000.00	80'000.00
Siedlungsgenossenschaft Bethlehemacker, Bern	45	AS	3,0	6.79	90'000.00	90'000.00
<b>Fonds für Boden- und Wohnbaupolitik Konto 1071.0910 / 1079.0911 (Zins 4409.0901) Darlehen</b>					<b>3'992'126.90</b>	<b>3'992'126.90</b>
Stiftung für Bümpliz/Bethlehem/Bottigen/Riedbach		Darl.	1,5		92'126.90	92'126.90
Darlehen Schweizerischer Frauenverein, sgf Bern		Darl.	0,0		3'000'000.00	3'000'000.00
Darlehen WBG Warmbächli		Darl.	0,0		900'000.00	900'000.00
<b>Fonds für Boden- und Wohnbaupolitik Konto 1079.0000 / 1079.0900 (Zins 4409.0901) Übrige langfristige Finanzanlagen</b>					<b>265'000.00</b>	<b>265'000.00</b>
Darlehen Gäbelbach Immobilien AG (unverzinslich)		Darl.	0,0		250'000.00	250'000.00
Darlehen Verein Sunraising (unverzinslich)		Darl.	0,0		15'000.00	15'000.00
<b>Verwaltungsvermögen Sonderrechnungen Darlehen und Beteiligungen</b>					<b>45'950'000.00</b>	<b>45'950'000.00</b>
<b>Stadtentwässerung Konto 1454.2000 (Dividende 4451.0000) Beteiligungen</b>					<b>45'950'000.00</b>	<b>45'950'000.00</b>
ara region bern AG	3190	Akt.	4,5	76.58	31'900'000.00	31'900'000.00
ara region bern AG	14050	Akt.	4,5		14'050'000.00	14'050'000.00



## 11.5.2 ÜBERSICHT ÜBER DIE EIGENEN BEITRÄGE

0 kein Leistungsvertrag

1 mit einjährigem Leistungsvertrag

2 mit mehrjährigem Leistungsvertrag

\* lastenausgleichsberechtigt

		Nettokosten		
		Rechnung 2020	Budget 2020	Rechnung 2019
<b>VERWALTUNGSDIREKTIONEN</b>		<b>273'506'369.85</b>	<b>268'222'996.47</b>	<b>265'352'757.85</b>
<b>1000</b>	<b>GEMEINDE UND BEHÖRDEN</b>	<b>1'411'751.35</b>	<b>1'546'650.00</b>	<b>1'538'585.22</b>
36320000	Beiträge Gemeinden	433'237.20	460'000.00	365'864.80
36360000	Beiträge an private Organisationen	24'334.00	21'250.00	21'286.00
36360001	Beiträge des Gemeinderats	432'081.20	495'000.00	608'916.32
36360002	Beitr. Quartier-/Partizipationsgremien	330'000.00	330'000.00	330'000.00
36360003	Beitrag Vereinigung für Bern	38'000.00	63'000.00	63'000.00
36360004	Beitrag Städteverband inkl. Standortbeitrag	80'329.80	79'000.00	80'278.80
36360005	Beiträge Verein für Landesplanung (VLP)	14'727.15	15'000.00	14'717.80
36360006	Beiträge Rat der Gemeinden Europas	0.00	2'400.00	-9'900.00
36360007	Beiträge Verband Bernischer Gemeinden	13'092.00	14'000.00	13'092.00
36360008	Org. viles du patrimoine mondiale	9'900.00	12'000.00	9'800.00
36360012	Hauptstadtregion	35'910.00	55'000.00	41'049.50
36370000	Beiträge an private Haushalte	140.00	0.00	480.00
<b>1100</b>	<b>PRÄSIDIALLDIREKTION</b>	<b>34'523'148.08</b>	<b>35'946'688.00</b>	<b>34'690'495.30</b>
36320000	Beiträge Gemeinden	0.00	0.00	100'000.00
36350000	Beiträge an private Unternehmungen	1'615.50	0.00	10'000.00
36360000	Beiträge an private Organisationen	205'000.00	538'200.00	241'000.00
36360101	Beiträge aus Spez'finanz. KiöR	79'000.00	0.00	64'000.00
36360104	Reitschule, Betriebsbeitrag IKUR	380'000.00	380'000.00	380'000.00
36360105	Förderung bildende Kunst	307'192.80	300'000.00	211'820.45
36360106	Förderung Literatur	215'621.70	225'000.00	198'821.00
36360107	Förderung Filmschaffen	116'499.98	130'000.00	53'250.00
36360108	Förderung der Musik	713'000.00	690'000.00	645'500.00
36360109	Theaterschaffen	984'370.10	1'000'000.00	972'707.40
36360111	A.o. Beiträge kulturelle Aufgaben	436'370.00	500'000.00	362'228.00
36360113	Kulturelle Infrastrukturen	154'500.00	116'000.00	28'747.40
36360114	Kult. Bez.CH Städte	15'000.00	15'000.00	15'000.00
36360116	Cinéville	260'000.00	260'000.00	240'000.00
36360118	Förderung Breitenkultur	125'295.00	200'000.00	199'000.00
36360120	Kulturaustausch	5'500.00	55'000.00	68'000.00
36360124	Kunsthalle	1'060'000.00	1'000'000.00	1'060'000.00
36360125	Camerata Bern	264'000.00	264'000.00	264'000.00
36360126	Berner Kammerorchester	53'760.00	53'760.00	53'760.00
36360128	Schlachthaus Theater	1'408'000.00	1'408'000.00	1'285'000.00
36360129	Dampfzentrale	2'603'000.00	2'523'000.00	2'281'000.00
36360135	Denkmalpfl. Beiträge	71'565.00	120'000.00	117'689.00
36360137	Bern. Historisches Museum	2'302'728.00	2'207'728.00	2'130'394.00
36360139	auawirleben	600'000.00	600'000.00	330'000.00
36360143	Albert Einstein Ges. Bern Einsteinhaus	60'000.00	60'000.00	60'000.00
36360147	Verein Stadtsaal im Kornhaus	388'800.00	388'800.00	364'800.00
36360149	Verein grosse Halle	211'472.40	260'000.00	231'472.40
36360150	Schwerpunktkredit	535'053.35	250'000.00	592'946.65
36360152	Verpflichtungskredit RK Institutionen	33'209.00	35'000.00	19'621.00
36360153	Fonds Stadtentwicklung durch Kultur	71'505.50	75'000.00	82'572.00
36360155	Lichtspiel	220'000.00	220'000.00	100'000.00
36360156	Bee Flat	190'000.00	190'000.00	170'000.00
36360158	Buskers Festival	57'600.00	57'600.00	48'000.00
36360160	Bern Tourismus, Beitrag	1'270'000.00	1'270'000.00	1'270'000.00
36360161	Das Theater an der Effingerstrasse	252'000.00	252'000.00	204'000.00
36360163	Tojo Theater	100'000.00	100'000.00	100'000.00
36360170	La Cappella	72'000.00	72'000.00	72'000.00
36360172	Robert-Walser-Stiftung	100'000.00	100'000.00	100'000.00
36360173	Pauschale Programmförderung	761'682.00	775'000.00	857'000.00
36360176	Konzert Theater Bern	17'364'110.00	18'648'000.00	18'904'000.00
36360180	Haus der Religionen	300'000.00	300'000.00	200'000.00
36360190	Swiss Jazz Orchestra	50'355.00	57'600.00	0.00
36360191	Infrastrukturen Altstadt	90'000.00	100'000.00	0.00
36360192	Promotion und Distribution	31'200.00	150'000.00	0.00
36370110	Beiträge AV Kultur	2'142.75	0.00	2'166.00

## 11.5.2 ÜBERSICHT ÜBER DIE EIGENEN BEITRÄGE

0 kein Leistungsvertrag

1 mit einjährigem Leistungsvertrag

2 mit mehrjährigem Leistungsvertrag

\* lastenausgleichsberechtigt

		Nettokosten		
		Rechnung 2020	Budget 2020	Rechnung 2019
<b>1200</b>	<b>DIREKTION FÜR SICHERHEIT, UMWELT UND ENERGIE</b>	<b>8'422'495.14</b>	<b>8'732'950.00</b>	<b>8'290'745.10</b>
	36340000 Beiträge an Sonderrechnung Tierpark	0 7'702'181.44	7'532'000.00	7'484'000.00
	36350000 Beiträge an private Unternehmungen	0 9'469.70	23'000.00	37'855.00
	36360000 Beiträge an private Organisationen ohne Erwerbszweck	0 274'146.35	475'350.00	272'642.00
	36360000 Beitrag Verein CasaSegura Bern	2 25'000.00	25'000.00	25'000.00
	36360200 Beiträge aus Spez'finanz. und Mehrwertab	0 95'312.45	200'500.00	154'648.30
	36360201 Einsatzkostenversicherung	0 0.00	50'000.00	0.00
	36360208 Beiträge kulturelle Aufgaben	2 47'000.00	55'000.00	47'400.00
	36360209 Beteiligung an der öff. Energieberatung	2 39'385.20	72'100.00	39'199.80
	36360210 Fanarbeit YB/SCB	2 50'000.00	50'000.00	50'000.00
	36360211 Lichtspektakel Bundesplatz	2 180'000.00	250'000.00	180'000.00
<b>1300</b>	<b>DIREKTION FÜR BILDUNG, SOZIALES UND SPORT</b>	<b>187'328'003.32</b>	<b>181'657'862.00</b>	<b>178'101'926.73</b>
	36320301 Vorschulen, Schulen innerhalb Schulpfl.	0 2'938'495.45	2'900'000.00	2'801'865.90
	36320302 Allgemeine Musikschulen	0 54'013.45	35'000.00	39'050.95
	36350301 Volkshochschule Bern	1 105'000.00	105'000.00	105'000.00
	36350302 Bern Arena Stadion AG	2 1'076'000.00	1'076'000.00	1'076'000.00
	36360000 Beiträge an private Organisationen	0 449'703.62	699'400.00	375'620.55
	36360301 Verein Comprendi?	2 37'896.25	50'000.00	31'552.15
	36360302 Jedem Kind ein Instrument (JeKi)	0 125'000.00	125'000.00	100'000.00
	36360304 Speiseanstalt der untern Stadt (Spysi)	2 21'475.00	36'000.00	36'000.00
	36360305 Heilsarmee, Passantenheim, begleit. Wohnen	2 * 914'228.00	914'228.00	905'176.00
	36360306 Verein WOhnenbern	2 * 1'076'873.00	1'076'873.00	1'066'211.00
	36360307 Fahrdienst Rotes Kreuz Bern	2 77'000.00	77'000.00	77'000.00
	36360308 Verein Wohngemeinschaften Stadt&Region	2 * 480'246.00	480'246.00	475'491.00
	36360309 Albatros Betreutes Wohnen	2 * 396'068.00	396'068.00	392'147.00
	36360310 Kosten EAZ BIAS	0 324'920.90	951'630.00	742'114.15
	36360312 Verein Familientreff Bern	1 269'739.00	269'739.00	268'939.00
	36360313 Verein Mütterzentrum Bern-West	1 295'520.00	300'520.00	301'803.00
	36360316 Integrationshilfe	2 3'240'175.00	3'234'175.00	2'959'245.00
	36360319 Beiträge an Fäger (Ferienpass)	0 4'135.70	14'900.00	200.00
	36360320 Private Kindertagesstätten (Kitas)	2 * 0.00	0.00	136'375.00
	36360321 Dachverband offene Kinderarbeit (DOK)	1 * 2'281'211.05	2'293'870.00	2'257'366.20
	36360323 Nachzahlungen Abgeltungen	0 * 5'031.90	7'000.00	0.00
	36360327 Verein leolea (Tageseltern)	2 * 1'070'191.20	742'790.00	1'045'313.42
	36360330 FKS Spielgruppen Region Bern	1 292'141.00	285'501.00	151'571.00
	36360331 Junge Bühne Bern	0 65'000.00	40'000.00	65'000.00
	36360332 Kinderleporello	0 10'500.00	10'000.00	10'000.00
	36360333 Zauberlaterne	0 15'000.00	15'000.00	15'000.00
	36360334 Schlachthaus	0 25'000.00	0.00	25'000.00
	36360335 Beitrag Kidswest	1 60'000.00	60'000.00	60'000.00
	36360337 Beitrag Westwind	1 60'000.00	60'000.00	55'000.00
	36360338 Jugendkulturpauerschule	0 46'890.00	120'000.00	59'789.20
	36360339 Jugend- und Kulturzentrum Gaskessel	1 472'536.00	494'644.00	463'240.00
	36360340 Trägerverein für offene Jugendarbeit (TOJ)	1 * 2'244'375.35	2'278'314.00	2'231'863.00
	36360351 Aufgabenhilfe	1 297'426.25	292'000.00	292'000.00
	36360352 Ludothek Bern-West	0 19'315.00	21'200.00	19'201.75
	36360357 Mitgliederbeiträge	0 38'851.61	20'600.00	34'050.60
	36360359 Förderung des Jugendsportes	0 228'107.40	240'000.00	232'619.00
	36360360 Verein Berner Feriensportlager Fiesch	2 107'687.00	270'000.00	270'000.00
	36360361 Musikschule Konservatorium Bern	1 3'181'869.55	3'220'000.00	3'252'487.25
	36360362 Stiftung Kornhausbibliothek	2 3'354'400.00	3'354'400.00	3'140'000.00
	36360364 Sportvereine und Sportveranstaltungen	0 16'748.60	299'500.00	298'591.25
	36360366 Betriebsbeitrag SpoHaWe AG	0 225'000.00	245'000.00	245'000.00
	36360378 Beitrag an Standplatz Buech	0 30'000.00	30'000.00	30'000.00
	36360379 Beitrag Internetcafé Power Point	0 25'000.00	25'000.00	25'000.00
	36360380 Alkistübli	0 276'568.55	280'668.00	276'852.30
	36360381 Verein Schuldensanierung	0 60'000.00	60'000.00	60'000.00

## 11.5.2 ÜBERSICHT ÜBER DIE EIGENEN BEITRÄGE

		Nettokosten		
		Rechnung 2020	Budget 2020	Rechnung 2019
0	kein Leistungsvertrag			
1	mit einjährigem Leistungsvertrag			
2	mit mehrjährigem Leistungsvertrag			
*	lastenausgleichsberechtigt			
	36360382 Kulturlegi	0	60'000.00	60'000.00
	36370000 Beiträge an private Haushalte	0	211'632.43	174'324.22
	36370304 Auslagen für Betreute	0	120'015.92	109'952.80
	36370305 Geschenke, Mitgliederbeiträge	0	498.60	425.55
	36370306 Unterstützungen nach SKOS-Richtlinien	0	36'398'815.25	35'006'731.40
	36370307 Mietzinse	0 *	32'331'715.55	31'199'274.50
	36370308 Medizinalauslagen (inkl. KK-Prämien)	0 *	27'064'896.84	27'685'247.36
	36370309 Pflegegelder in stat. Einrichtungen	0 *	12'864'999.95	12'184'800.95
	36370310 Übrige Unterstützungen	0 *	6'854'170.00	6'862'003.25
	36370312 Alimentenbevorschussung laut kt. Gesetz	0 *	2'730'238.44	2'862'634.55
	36370313 Aufwendungen Sozialhilfe Asylbereich	0	12'025'053.41	4'750'922.37
	36370314 Aufw. Arbeitsintegration Asylbereich	0	133'141.70	166'441.46
	36370315 Stipendien für Musikunterricht	0	252'266.00	278'849.70
	36370318 Mahlzeitenvergünstigung	0	424'399.50	0.00
	36370319 Kulturvermittlung/-pädagogik	0	154'916.00	215'402.00
	36370322 Ablieferung Alimentenvermittlung	0	1'027'936.05	1'208'857.25
	36370323 Betreuungsgutscheine	0 *	27'960'539.10	28'508'307.25
	36370324 Ausbildungsbeiträge in Tagesstätten	0	317'428.75	323'016.45
<b>1500</b>	<b>DIREKTION FÜR TIEFBAU, VERKEHR UND STADTGRÜN</b>		<b>39'959'582.31</b>	<b>37'432'536.50</b>
	36310501 Beitrag ÖV an Kanton	0	36'386'445.00	34'230'464.00
	36320000 Beiträge an Gemeinden	0	136'535.35	135'892.65
	36320000 Beiträge an Gemeinden, Entnahmen aus Spezialfinanzierung Planungsmehrwertabschöpfung	0	0.00	2'322'710.00
	36340000 Beiträge an öffentliche Unternehmen	0	0.00	0.00
	36340501 Verbilligung Seniorenabos EL-Bezüger	0	546'360.96	574'467.95
	36340502 Betriebsdefizit Nachtlinien	0	95'312.45	95'003.30
	36360000 Beiträge an private Organisationen	0	63'651.95	7'239.00
	36360000 Beiträge an private Organisationen, Entnahmen aus Spezialfinanzierung Planungsmehrwertabschöpfung	0	2'704'500.00	0.00
	36360501 Beiträge an Eifenauaktivitäten	0	0.00	40'000.00
	36360502 Berner Wanderwege, Beitrag	0	26'776.60	26'759.60
<b>1600</b>	<b>DIREKTION FÜR FINANZEN, PERSONAL UND INFORMATIK</b>		<b>1'861'389.65</b>	<b>5'298'469.00</b>
	36320601 Ev. Ref. Kirchgde., bürg. Geläute	0	11'500.00	11'500.00
	36360604 KV Bern, Rechtsauskunftsstelle	0	2'000.00	2'000.00
	36360605 Gewerkschaftsbund, Rechtsauskunftsstelle	0	6'000.00	6'000.00
	36360606 Berner Münster-Stiftung	0	750'000.00	750'000.00
	36360612 Schweizerisches Alpines Museum	0	51'250.00	50'993.00
	36360616 Jugendherberge Defizitgarantie	0	130'872.95	132'256.25
	36360617 Pfadfinderorganisation Mietzinserslass	0	5'092.85	5'065.20
	36360631 Bern Tourismus, Übernachtungsabgabe <sup>1</sup>	0	374'319.85	2'390'028.40
	36360632 BERNMOBIL, Bern Ticket <sup>1</sup>	0	217'854.00	1'395'940.50
	36360633 beco, Beherbergungsabgabe	0	0.00	240'185.65
	36360634 Tierheim Oberbottigen	0	0.00	14'500.00
	36380000 Entwicklungszusammenarbeit, hum. Hilfe	2	200'000.00	200'000.00
	36380000 Entwicklungszusammenarbeit, Nothilfe	0	112'500.00	100'000.00

<sup>1</sup> Ab 1. Mai 2020 direkt bei Bern Welcome

## 11.6 Gewährleistungsspiegel

Direktion	Name der Empfängers/ Vertragspartner	Rechtsbeziehung	Angaben zu den gesicherten Leistungen (Art, Betrag, Verfall, Zinsangaben usw.)	Bewertung in Mio. Franken	Zahlungs- ströme im Berichtsjahr in Mio. Franken	Spezifische zusätzliche Angaben
<b>Privatrechtliche Unternehmen (nach OR/ZGB)</b>						
FPI	Gurtenbahn Bern AG	Vertrag, SRB 135 vom 4. April 2002	Subsidäre Ausfallhaftung	0.637	keine	
<b>Öffentlich-rechtliche Unternehmen (nach Gemeindegesetz)</b>						
	keine					
<b>Öffentlich-rechtliche Verträge</b>						
	Personalvorsorgekasse der Stadt Bern (PVK) - Unterdeckung:	Leistungsgarantie gemäss Art. 11 Abs. 2 des Personal- vorsorgereglements (PVR)	Unterdeckung gesamt Subsidäre Forderung gegenüber ewb, BERNMOBIL und andere stadtnahe angeschlossene Betriebe Garantie durch Stadt (netto)	88.069  -33.252 54.817		Deckungsgrad per 31.12.2020: 96.73 % (Vorjahr 96.91 %) Die Verwaltungskommission (VK) der PVK hat mit Beschluss vom 29.11.2013 Massnahmen eingeleitet, welche die Ausfinanzierung der PVK über die nächsten 40 Jahre sicherstellen sollen. Die Arbeitgeberinnen beteiligen sich an der Behebung der Unterdeckung, indem sie das fehlende Deckungskapital verzinsen. Die Höhe der Beteiligung ist zum aktuellen Zeitpunkt nicht genau bezifferbar und wird von der VK jährlich für das darauf folgende Rechnungsjahr festgelegt.
<b>Weitere Verpflichtungen (Altlasten, Leasing usw.)</b>						
GuB	Alt-Gemeinderätinnen und Alt- Gemeinderäte	Reglement über die Nicht- wiederwahl und Altersvorsorge der Mitglieder des Gemeinderates	Kapitalisierung der Ruheleistungen bis Alter 63	3.020	0.427	
GuB	Angestellte der Stadt Bern	Beschwerdesache betreffend Personalrecht	Anweisung zum Bezug von GLAZ- und Überstundenguthaben (Beschluss des Gemeinderats vom 1. April 2020 im Zusammenhang mit dem Corona- Virus)	< 0.500	0.000	
PRD	KIBAG Bauleistungen AG, Bern IUB Engineering AG, Bern	Sanierung Bueber Marzili	Nachforderung Mehrausmass, Regie sowie Honorare und umstrittene Zusatzleistungen, Sorgfaltspflichtverletzungen	0.900	0.000	
BSS	Direktion Gesundheit, Soziales und Integration (GSI) des Kanton Bern	Leistungsvertrag Neustrukturierung im Asyl- und Flüchtlingsbereich im Kanton Bern (NA-BE)	Restrisiko (worst case), falls Leistungsvertrag nicht kostendeckend erfüllt werden kann	3.360	0.000	Der Stadtrat hat mit SRB 2020-74 vom 13. Februar 2020 einen Verpflichtungskredit über 3,36 Mio. Franken für die Risikoabdeckung genehmigt

TVS	Schweizerische Bundesbahnen AG	Weiterentwicklung Bahnhof Wankdorf	Das Vorhaben, die Passerelle beim Bahnhof Wankdorf durch eine Personenunterführung mit Veloquerung und Velostation zu ersetzen und die Perrons auf der Nordseite zu verbreitern, wurde im September 2020 sistiert	2.000	0.000	Eisenbahnrechtliches Anstandsverfahren gem. Artikel 40 Absatz 2 des Eisenbahngesetzes vom 20. Dezember 1957 (EBG; SR 742.101)
TVS	Schweizerische Bundesbahnen AG	Gleisunterwerfung Wylerfeld: Ersatz der Überführung Stauffacherstrasse	13.74 Mio. Fr., davon sind 5.450 Mio. unbestritten (Rückstellung)	8.290	0.000	Eisenbahnrechtliches Anstandsverfahren gem. Artikel 40 Absatz 2 des Eisenbahngesetzes vom 20. Dezember 1957 (EBG; SR 742.101)
TVS	Schweizerische Bundesbahnen AG	Gleisunterwerfung Wylerfeld: Ersatz des Siedlungsentwässerungskanal Wylerguet-Winkelriedstrasse	Kostenbeteiligung bestritten	7.341	0.000	Eisenbahnrechtliches Anstandsverfahren gem. Artikel 40 Absatz 2 des Eisenbahngesetzes vom 20. Dezember 1957 (EBG; SR 742.101) Betrifft Sonderrechnung Stadtentwässerung
FPI	Credit Suisse	Rahmen-Leasingvertrag		0.387	0.099	Kopiergeräte interne und externe Kunden LB
FPI	René Faigle AG	Leasingverträge		2.336	0.701	Gesamtstädtisches Druckerkonzept

## 11.7.1 Anlagespiegel Allgemeiner Haushalt

## FINANZVERMÖGEN

		Anschaffungskosten					kumulierte Wertberichtigungen					Buchwerte		
		Anlagewert	Zuwachs/ Zugänge	Abgänge / Korrekturen	Um- gliederungen	Anlagewert	Stand per	Dauernde Wert- minderungen	Aufwertungen	Um- gliederungen	Stand per	Buchwert netto	davon Anlagen in Leasing	Versicherungs- werte
		01.01.2020	2020	2020	2020	31.12.2020	01.01.2020	2020	2020	2020	31.12.2020	31.12.2020	31.12.2020	31.12.2020
<b>108</b>	<b>Sachanlagen Finanzvermögen</b>	<b>123'178'221.85</b>	<b>800.00</b>	<b>-902'298.97</b>	<b>-1'786'000.00</b>	<b>120'490'722.88</b>	<b>-3'475'002.23</b>	<b>-437'532.00</b>	<b>327'292.72</b>	<b>1'567'607.28</b>	<b>-2'017'634.23</b>	<b>118'473'088.65</b>	-	-
1080	Grundstücke unüberbaut	25'382'154.00	800.00	-108'900.00	-	25'274'054.00	-57'688.00	-437'532.00	108'900.00	-	-386'320.00	24'887'734.00	-	-
1084	Gebäude Finanzvermögen (entwidmet)	3'417'314.23	-	-	-1'786'000.00	1'631'314.23	-3'417'314.23	-	218'392.72	1'567'607.28	-1'631'314.23	-	-	
1087	Anlagen im Bau Finanzvermögen	-	-	-	-	-	-	-	-	-	-	-	-	
1089	Übrige Sachanlagen FV	94'378'753.62	-	-793'398.97	-	93'585'354.65	-	-	-	-	-	93'585'354.65	-	-

## VERWALTUNGSVERMÖGEN

		Anschaffungskosten					Kumulierte Wertberichtigungen					Buchwerte		
		Anlagewert	Zuwachs/ Zugänge	Abgänge / Korrekturen	Um- gliederungen	Anlagewert	Stand per	Planmäßige Abschreibungen	Ausserplan- plannmäßige Abschreibungen	Wertkorrekturen/ Umgliederungen	Stand per	Buchwert netto	davon Anlagen in Leasing	Versicherungs- werte
		01.01.2020	2020	2020	2020	31.12.2020	01.01.2020	2020	2020	2020	31.12.2020	31.12.2020	31.12.2020	31.12.2020
<b>140</b>	<b>Sachanlagen Verwaltungsvermögen</b>	<b>1'064'385'420.36</b>	<b>118'618'944.71</b>	<b>-4'749'451.40</b>	<b>1'265'669.26</b>	<b>1'179'520'582.93</b>	<b>-183'376'922.40</b>	<b>-43'944'695.33</b>	<b>-17'426'812.58</b>	<b>-930'161.84</b>	<b>-245'678'592.15</b>	<b>933'841'990.78</b>	-	-
1400	Grundstücke ungebaut	1'659'136.03	-	-	491.35	1'659'627.38	-	-	-	-	-	1'659'627.38	-	-
1401	Strassen/Verkehrswege	34'378'743.92	6'392'541.61	-	6'344'141.87	47'115'427.40	-4'968'321.92	-1'337'969.48	-	-6'306'291.40	-	40'809'136.00	-	-
1402	Wasserbau	199'291.85	69'623.90	-	9'109'656.40	9'378'572.15	-48'625.85	-192'964.75	-1'432'046.55	-1'673'637.15	-	7'704'935.00	-	-
1403	Tiefbauten übrige	33'747'552.72	7'059'973.75	-	1'654'588.17	42'462'114.64	-4'213'727.72	-1'640'830.92	-	-5'854'558.64	-	36'607'556.00	-	-
1404	Hochbauten	813'711'910.72	-	-3'668'565.15	74'894'332.40	884'937'677.97	-141'341'859.45	-31'822'801.85	-16'000'000.00	-131'776.00	-189'296'437.30	695'641'240.67	-	-
1406	Möbilien	35'587'662.95	4'182'194.55	-	1'648'238.39	41'418'095.89	-11'633'578.07	-4'032'948.06	-600'000.00	-717'151.29	-16'983'677.42	24'434'418.47	-	-
1407	Anlagen im Bau	99'937'839.33	100'044'482.11	-1'080'886.25	-94'893'858.45	104'007'576.74	-	-	-	-	-	104'007'576.74	-	-
1409	Übrige Sachanlagen (ohne 14099)	45'163'282.84	870'128.79	-	2'508'079.13	48'541'490.76	-21'170'809.39	-4'917'180.27	-826'812.58	1'350'812.00	-25'563'990.24	22'977'500.52	-	-
<b>142</b>	<b>Immaterielle Anlagen VV</b>	<b>48'713'448.54</b>	<b>8'425'596.35</b>	<b>-</b>	<b>-182'749.59</b>	<b>56'956'295.30</b>	<b>-22'041'643.11</b>	<b>-9'098'471.74</b>	<b>-</b>	<b>509'576.89</b>	<b>-30'630'537.96</b>	<b>26'325'757.34</b>	-	-
1420	Software	36'390'794.75	2'987'875.43	-	-1497'979.29	37'880'690.89	-17'315'148.32	-7'513'304.29	-	509'576.89	-24'318'875.72	13'561'815.17	-	-
1427	Immaterielle Anlagen in Realisierung	-	3'114'982.87	-	1'229'251.40	4'344'234.27	-	-	-	-	-	4'344'234.27	-	-
1429	Übrige immaterielle Anlagen	12'322'653.79	2'322'738.05	-	85'978.30	14'731'370.14	-4'726'494.79	-1'585'167.45	-	-	-6'311'662.24	8'419'707.90	-	-
<b>144</b>	<b>Darlehen VV</b>	<b>11'331'363.90</b>	<b>-</b>	<b>-124'750.00</b>	<b>-</b>	<b>11'206'613.90</b>	<b>-</b>	<b>-</b>	<b>-</b>	<b>-</b>	<b>-</b>	<b>11'206'613.90</b>	-	-
1441-1447	Darlehen	11'331'363.90	-	-124'750.00	-	11'206'613.90	-	-	-	-	-	11'206'613.90	-	-
<b>145</b>	<b>Beteiligungen VV</b>	<b>168'359'584.41</b>	<b>900.00</b>	<b>-</b>	<b>-</b>	<b>168'360'484.41</b>	<b>-</b>	<b>-</b>	<b>-</b>	<b>-</b>	<b>-</b>	<b>168'360'484.41</b>	-	-
1452-1456	Beteiligungen	168'359'584.41	900.00	-	-	168'360'484.41	-	-	-	-	-	168'360'484.41	-	-
<b>146</b>	<b>Investitionsbeiträge VV</b>	<b>7'647'396.16</b>	<b>-</b>	<b>-40'614.57</b>	<b>-</b>	<b>7'606'781.59</b>	<b>-364'813.16</b>	<b>-200'044.43</b>	<b>-</b>	<b>-</b>	<b>-564'857.59</b>	<b>7'041'924.00</b>	-	-
1460-1469	Investitionen	7'647'396.16	-	-40'614.57	-	7'606'781.59	-364'813.16	-200'044.43	-	-	-564'857.59	7'041'924.00	-	-
	<b>Total Verwaltungsvermögen HRM2</b>	<b>1'300'437'213.37</b>	<b>127'045'441.06</b>	<b>-4'914'815.97</b>	<b>1'082'919.67</b>	<b>1'423'650'758.13</b>	<b>-205'783'378.67</b>	<b>-53'243'211.50</b>	<b>-17'426'812.58</b>	<b>-420'584.95</b>	<b>-276'873'987.70</b>	<b>1'146'776'770.43</b>	-	-
	<b>Verwaltungsvermögen HRM1</b>	<b>259'112'258.38</b>	<b>-</b>	<b>-</b>	<b>-</b>	<b>259'112'258.38</b>	<b>-129'356'168.86</b>	<b>-21'626'019.24</b>	<b>-</b>	<b>-</b>	<b>-150'982'188.10</b>	<b>108'130'070.28</b>	-	-
14099	Übrige Sachanlagen	259'112'258.38	-	-	-	259'112'258.38	-129'356'168.86	-21'626'019.24	-	-	-150'982'188.10	108'130'070.28	-	-
<b>14</b>	<b>Total Verwaltungsvermögen</b>	<b>1'559'549'471.75</b>	<b>127'045'441.06</b>	<b>-4'914'815.97</b>	<b>1'082'919.67</b>	<b>1'682'763'016.51</b>	<b>-335'139'547.53</b>	<b>-74'869'230.74</b>	<b>-17'426'812.58</b>	<b>-420'584.95</b>	<b>-427'856'175.80</b>	<b>1'254'906'840.71</b>	-	-



## 11.7.2 Anlagespiegel Sonderrechnungen

### FINANZVERMÖGEN

		Anschaffungskosten					Kumulierte Wertberichtigungen					Buchwerte		
		Anlagewert	Zuwachs/ Zugänge	Abgänge / Korrekturen	Um- gliederungen	Anlagewert	Stand per	Dauernde Wert- minderungen	Auf- und Abwertungen	Um- gliederungen	Stand per	Buchwert netto	davon Anlagen in Leasing	Versicherungs- werte
		01.01.2020	2020	2020	2020	31.12.2020	01.01.2020	2020	2020	2020	31.12.2020	31.12.2020	31.12.2020	31.12.2020
<b>108</b>	<b>Sachanlagen Finanzvermögen</b>	<b>1'063'952'611.27</b>	<b>67'462'346.24</b>	<b>-3'078'289.98</b>	<b>-5'349'982.04</b>	<b>1'122'986'685.49</b>	<b>325'696'041.17</b>	<b>-4'014'665.55</b>	<b>11'014'523.17</b>	<b>4'906'040.04</b>	<b>337'601'938.83</b>	<b>1'460'588'624.32</b>	-	-
1080	Grundstücke unüberbaut	358'335'504.87			36'687'237.31	395'022'742.18	81'599'369.29		15'344'546.05		96'943'915.34	491'966'657.52		
1084	Gebäude Finanzvermögen (entwidmet)	656'730'310.16	46'667'000.00	-	5'839'116.56	709'236'426.72	247'485'192.03	-	-4'330'022.88	-	243'155'169.15	952'391'595.87		
1087	Anlagen im Bau Finanzvermögen	48'886'796.24	20'795'346.24	-3'078'289.98	-47'876'335.91	18'727'516.59	-3'388'520.15	-4'014'665.55	-	4'906'040.04	-2'497'145.66	16'230'370.93		

### VERWALTUNGSVERMÖGEN

		Anschaffungskosten					Kumulierte Wertberichtigungen					Buchwerte		
		Anlagewert	Zuwachs/ Zugänge	Abgänge / Korrekturen	Um- gliederungen	Anlagewert	Stand per	Planmässige Abschreibungen	Ausser- planmässige Abschreibungen	Wertkorrekturen/ Umgliederungen	Stand per	Buchwert netto	davon Anlagen in Leasing	Versicherungs- werte
		01.01.2020	2020	2020	2020	31.12.2020	01.01.2020	2020	2020	2020	31.12.2020	31.12.2020	31.12.2020	31.12.2020
<b>140</b>	<b>Sachanlagen Verwaltungsvermögen</b>	<b>82'407'409.23</b>	<b>2'294'156.53</b>	<b>-1'703'983.08</b>	<b>-</b>	<b>82'997'582.68</b>	<b>-11'939'879.91</b>	<b>-2'689'712.93</b>	<b>-</b>	<b>-</b>	<b>-14'629'592.84</b>	<b>68'367'989.84</b>	-	-
1403	Tiefbauten übrige	20'165'813.69	1'687'184.08		719'170.25	22'572'168.02	-765'051.95	-374'185.31			-1'139'237.26	21'432'930.76		
1404	Hochbauten	30'840'081.89				30'840'081.89	-7'238'956.63	-1'231'675.00			-8'470'631.63	22'369'450.26		
1406	Mobilien	9'641'205.52	606'972.45			10'248'177.97	-3'709'265.33	-1'024'817.62			-4'734'082.95	5'514'095.02		
1407	Anlagen im Bau	21'169'936.13		-1'703'983.08	-719'170.25	18'746'782.80	-	-			-	18'746'782.80		
1409	Übrige Sachanlagen (ohne 14099)	590'372.00				590'372.00	-226'606.00	-59'035.00			-285'641.00	304'731.00		
<b>142</b>	<b>Immaterielle Anlagen VV</b>	<b>3'813'647.05</b>	<b>319'567.80</b>	<b>-</b>	<b>-</b>	<b>4'133'214.85</b>	<b>-1'694'793.75</b>	<b>-364'236.70</b>	<b>-</b>	<b>-</b>	<b>-2'059'030.45</b>	<b>2'074'184.40</b>	-	-
1420	Software	449'559.38			-71'920.30	377'639.08	-366'868.08	-25'155.00			-392'023.08	-14'384.00		
1427	Lizenzen, Nutzungs- und Markenrechte	-	138'827.10		71'920.30	210'747.40	-	-			-	210'747.40		
1429	Übrige immaterielle Anlagen	3'364'087.67	180'740.70			3'544'828.37	-1'327'925.67	-339'081.70			-1'667'007.37	1'877'821.00		
<b>144</b>	<b>Darlehen VV</b>	<b>-</b>	<b>-</b>	<b>-</b>	<b>-</b>	<b>-</b>	<b>-</b>	<b>-</b>	<b>-</b>	<b>-</b>	<b>-</b>	<b>-</b>	-	-
1441-1447	Darlehen	-	-	-	-	-	-	-	-	-	-	-	-	-
<b>145</b>	<b>Beteiligungen VV</b>	<b>45'950'000.00</b>	<b>-</b>	<b>-</b>	<b>-</b>	<b>45'950'000.00</b>	<b>-</b>	<b>-</b>	<b>-</b>	<b>-</b>	<b>-</b>	<b>45'950'000.00</b>	-	-
1452-1456	Beteiligungen	45'950'000.00				45'950'000.00						45'950'000.00		
<b>146</b>	<b>Investitionsbeiträge VV</b>	<b>-</b>	<b>-</b>	<b>-</b>	<b>-</b>	<b>-</b>	<b>-</b>	<b>-</b>	<b>-</b>	<b>-</b>	<b>-</b>	<b>-</b>	-	-
1460-1469	Investitionen	-	-	-	-	-	-	-	-	-	-	-	-	-
	<b>Total Verwaltungsvermögen HRM2</b>	<b>132'171'056.28</b>	<b>2'613'724.33</b>	<b>-1'703'983.08</b>	<b>-</b>	<b>133'080'797.53</b>	<b>-13'634'673.66</b>	<b>-3'053'949.63</b>	<b>-</b>	<b>-</b>	<b>-16'688'623.29</b>	<b>116'392'174.24</b>	-	-
	<b>Verwaltungsvermögen HRM1</b>	<b>10'356'534.95</b>	<b>-</b>	<b>-</b>	<b>-</b>	<b>10'356'534.95</b>	<b>-5'378'254.13</b>	<b>-829'700.66</b>	<b>-</b>	<b>-</b>	<b>-6'207'954.79</b>	<b>4'148'580.16</b>	-	-
14099	Übrige Sachanlagen	10'356'534.95				10'356'534.95	-5'378'254.13	-829'700.66			-6'207'954.79	4'148'580.16		
<b>14</b>	<b>Total Verwaltungsvermögen</b>	<b>142'527'591.23</b>	<b>2'613'724.33</b>	<b>-1'703'983.08</b>	<b>-</b>	<b>143'437'332.48</b>	<b>-19'012'927.79</b>	<b>-3'883'650.29</b>	<b>-</b>	<b>-</b>	<b>-22'896'578.08</b>	<b>120'540'754.40</b>	-	-

### 11.7.3 Anlagespiegel Gesamthaushalt (Allgemeiner Haushalt und Sonderrechnungen)

FINANZVERMÖGEN		Anschaffungskosten					Kumulierte Wertberichtigungen					Buchwerte		
		Anlagewert	Zuwachs/ Zugänge	Abgänge / Korrekturen	Um- gliederungen	Anlagewert	Stand per	Dauernde Wert- minderungen	Aufwertungen	Um- gliederungen	Stand per	Buchwert netto	davon Anlagen in Leasing	Versicherungs- werte <sup>1</sup>
		01.01.2020	2020	2020	2020	31.12.2020	01.01.2020	2020	2020	2020	31.12.2020	31.12.2020	31.12.2020	31.12.2020
108	<b>Finanzvermögen Gesamtrechnung</b>	<b>1'187'130'833.12</b>	<b>67'463'146.24</b>	<b>-3'980'588.95</b>	<b>-7'135'982.04</b>	<b>1'243'477'408.37</b>	<b>322'221'038.94</b>	<b>-4'452'197.55</b>	<b>11'341'815.89</b>	<b>6'473'647.32</b>	<b>335'584'304.60</b>	<b>1'579'061'712.97</b>	-	<b>1'219'783'000.00</b>
108	Finanzvermögen Allgemeiner Haushalt	123'178'221.85	800.00	-902'298.97	-1'786'000.00	120'490'722.88	-3'475'002.23	-437'532.00	327'292.72	1'567'607.28	-2'017'634.23	118'473'088.65	-	-
108	Finanzvermögen Sonderrechnungen	1'063'952'611.27	67'462'346.24	-3'078'289.98	-5'349'982.04	1'122'986'685.49	325'696'041.17	-4'014'665.55	11'014'523.17	4'906'040.04	337'601'938.83	1'460'588'624.32	-	-

<sup>1)</sup> davon GVB 1'210'283'000.00  
davon Mobiliar 9'500'000.00

VERWALTUNGSVERMÖGEN		Anschaffungskosten					Kumulierte Wertberichtigungen					Buchwerte		
		Anlagewert	Zuwachs/ Zugänge	Abgänge / Korrekturen	Um- gliederungen	Anlagewert	Stand per	Planmässige Abschreibungen	Ausser- planmässige Abschreibungen	Wertkorrekturen/ Umgliederungen	Stand per	Buchwert netto	davon Anlagen in Leasing	Versicherungs- werte <sup>2</sup>
		01.01.2020	2020	2020	2020	31.12.2020	01.01.2020	2020	2020	2020	31.12.2020	31.12.2020	31.12.2020	31.12.2020
14	<b>Verwaltungsvermögen Gesamtrechnung</b>	<b>1'702'077'062.98</b>	<b>129'659'165.39</b>	<b>-6'618'799.05</b>	<b>1'082'919.67</b>	<b>1'826'200'348.99</b>	<b>-354'152'475.32</b>	<b>-78'752'881.03</b>	<b>-17'426'812.58</b>	<b>-420'584.95</b>	<b>-450'752'753.88</b>	<b>1'375'447'595.11</b>	-	<b>2'534'918'800.00</b>
14	Verwaltungsvermögen Allgemeiner Haushalt	1'559'549'471.75	127'045'441.06	-4'914'815.97	1'082'919.67	1'682'763'016.51	-335'139'547.53	-74'869'230.74	-17'426'812.58	-420'584.95	-427'856'175.80	1'254'906'840.71	-	-
14	Verwaltungsvermögen Sonderrechnungen	142'527'591.23	2'613'724.33	-1'703'983.08	-	143'437'332.48	-19'012'927.79	-3'883'650.29	-	-	-22'896'578.08	120'540'754.40	-	-

<sup>2)</sup> davon GVB 2'127'168'800.00  
davon Mobiliar 407'750'000.00



11.8.1 Verpflichtungskreditkontrolle	Beschluss	Bruttokredit Fr.	Rechnung 2020		Total bis 31.12.2020		Saldo Fr.	Abrech- nung 2020
			Ausgaben Fr.	Einnahmen Fr.	Ausgaben Fr.	Einnahmen Fr.		
Zusammenzug Verwaltungsvermögen (ohne Anstalten)		1'294'016'069.80	137'450'292.52	-14'286'076.18	714'695'096.91	-85'123'288.29	664'444'261.18	
Steuerfinanzierter Haushalt Nettoinvestitionen <sup>1)</sup>		1'184'635'601.80	131'736'258.92 122'254'475.09	-9'481'783.83	657'094'430.56 579'903'092.92	-77'191'337.64	604'732'508.88	
1000 Gemeinde und Behörden		1'879'300.00	230'340.25	0.00	1'311'250.87	0.00	568'049.13	
1100 Präsidialdirektion		32'767'000.00	1'395'226.08	-4'052'793.00	49'827'723.68	-33'238'306.20	16'177'582.52	
1200 Direktion für Sicherheit, Umwelt und Energie		18'685'636.80	2'188'380.83	-886'620.23	16'631'038.77	-2'536'114.83	4'590'712.86	
1300 Direktion für Bildung, Soziales und Sport		34'710'320.00	4'139'216.29	0.00	20'556'082.69	-40'000.00	14'194'237.31	
1500 Direktion für Tiefbau, Verkehr und Stadtgrün		293'810'093.00	35'688'462.52	-3'461'484.35	166'076'439.57	-32'750'314.53	160'483'967.96	
1600 Direktion für Finanzen, Personal und Informatik		20'579'052.00	992'575.85	0.00	12'188'114.85	0.00	8'390'937.15	
1100/140 Hochbau Stadt Bern		782'204'200.00	87'102'057.10	-1'080'886.25	390'503'780.13	-8'626'602.08	400'327'021.95	
<b>Sonderrechnungen Nettoinvestitionen</b>		<b>109'380'468.00</b>	<b>5'714'033.60 909'741.25</b>	<b>-4'804'292.35</b>	<b>57'600'666.35 49'668'715.70</b>	<b>-7'931'950.65</b>	<b>59'111'752.30</b>	
2820 Tierpark Nettoinvestitionen		8'312'000.00	1'797'850.88 -2'618'020.62	-4'415'871.50	6'668'050.66 2'083'557.51	-4'584'493.15	6'228'442.49	
2850 TBA, Stadtentwässerung Nettoinvestitionen		93'320'000.00	3'119'630.07 2'731'209.22	-388'420.85	46'335'476.32 43'178'179.97	-3'157'296.35	50'141'820.03	
2860 Fonds für Boden und Wohnbaupolitik (Verwaltungsvermögen)		600'000.00	138'827.10 138'827.10	0.00	210'747.40 210'747.40	0.00	389'252.60	
2870 Entsorgung + Recycling Nettoinvestitionen		7'148'468.00	657'725.55 657'725.55	0.00	4'597'139.37 4'406'978.22	-190'161.15	2'741'489.78	
<b>Zusammenzug Finanzvermögen Nettoanlage</b>		<b>470'291'421.50</b>	<b>69'248'346.24 63'606'679.26</b>	<b>-5'641'666.98</b>	<b>368'977'630.84 310'895'798.55</b>	<b>-58'081'832.29</b>	<b>159'395'622.95</b>	
1600 Direktion für Finanzen, Personal und Informatik		0.00	0.00	0.00	0.00	0.00	0.00	
2860 Fonds für Boden- und Wohnbaupolitik		470'291'421.50	69'248'346.24	-5'641'666.98	368'977'630.84	-58'081'832.29	159'395'622.95	

1) ohne Gruppe 144 (Darlehen) + 145 (Beteiligungen)

	Beschluss	Bruttokredit Fr.	Rechnung 2020		Total bis 31.12.2020		Saldo Fr.	Abrech- nung 2020
			Ausgaben Fr.	Einnahmen Fr.	Ausgaben Fr.	Einnahmen Fr.		
<b>11.8.1 Verpflichtungskreditkontrolle</b>								
<b>1000 Gemeinde und Behörden</b>		<b>1'879'300.00</b>	<b>230'340.25</b>	<b>0.00</b>	<b>1'311'250.87</b>	<b>0.00</b>	<b>568'049.13</b>	
<b>040 Stadtkanzlei</b>		<b>1'529'300.00</b>	<b>15'162.65</b>	<b>0.00</b>	<b>1'072'431.87</b>	<b>0.00</b>	<b>456'868.13</b>	
I0400011 E-Government Basisinfrastruktur	15.01.2014 PGR 26.11.2015 STR	0.00 1'195'000.00	1'015.00		871'884.45		323'115.55	
I0400012 Ersatz Publikationssoftware SSSB	17.08.2016 PGR 19.09.2018 GRB	0.00 122'000.00	1'308.75		44'562.57		77'437.43	
I0400022 CMIAXIOMA: mobile Sitzungsvorbereitung	06.06.2018 GRB	212'300.00	12'838.90		155'984.85		56'315.15	
<b>050 Informationsdienste</b>		<b>350'000.00</b>	<b>215'177.60</b>	<b>0.00</b>	<b>238'819.00</b>	<b>0.00</b>	<b>111'181.00</b>	
I0500002 Intranet 3.0	20.09.2018 STR	350'000.00	215'177.60		238'819.00		111'181.00	
<b>1100 Präsidialdirektion</b>		<b>32'767'000.00</b>	<b>1'395'226.08</b>	<b>-4'052'793.00</b>	<b>49'827'723.68</b>	<b>-33'238'306.20</b>	<b>16'177'582.52</b>	
<b>100 Direktionsstabsdienste und Gleichstellung</b>		<b>412'000.00</b>	<b>299'483.98</b>	<b>-60'471.50</b>	<b>308'625.98</b>	<b>-60'471.50</b>	<b>163'845.52</b>	
I1000013 E-Bern / Portalstrategie	28.08.2019 GRB	90'000.00	56'477.90		56'477.90	0.00	33'522.10	
I1000014 Bärn Boost	28.08.2019 GRB	75'000.00					75'000.00	
I1000015 MILA	28.08.2019 GRB	97'000.00	136'604.43	-60'471.50	145'746.43	-60'471.50	11'725.07	
I1000016 HR4you, digitale best practice HR	27.05.2020 GRB	150'000.00	106'401.65		106'401.65		43'598.35	
<b>110 Abteilung Kulturelles</b>		<b>19'050'000.00</b>	<b>281'738.35</b>	<b>-3'950'303.50</b>	<b>41'323'518.31</b>	<b>-32'232'354.90</b>	<b>9'958'836.59</b>	
I1100013 Sanierung Stadttheater (Gebäude)	01.12.2011 PSR 24.11.2013 GDE	0.00 19'050'000.00	281'738.35	-3'950'303.50	41'323'518.31	-32'232'354.90	-9'091'163.41	
<b>120 Denkmalpflege</b>		<b>1'100'000.00</b>	<b>0.00</b>	<b>0.00</b>	<b>1'198'886.98</b>	<b>-100'000.00</b>	<b>1'113.02</b>	
I1200006 Überarbeitung Bauinventare	21.12.2011 PGR 18.12.2012 STR	0.00 1'100'000.00			1'198'886.98	-100'000.00	1'113.02	
<b>130 Aussenbeziehungen / Statistik</b>		<b>1'930'000.00</b>	<b>321'690.95</b>	<b>-27'375.00</b>	<b>466'088.90</b>	<b>-164'500.00</b>	<b>1'628'411.10</b>	
I1300001 Aufnahme Fusionsabklärungen	28.02.2019 STR 10.12.2020 STR	0.00 1'930'000.00	321'690.95	-27'375.00	466'088.90	-164'500.00	1'628'411.10	
<b>170 Stadtplanungsamt</b>		<b>10'275'000.00</b>	<b>492'312.80</b>	<b>-14'643.00</b>	<b>6'530'603.51</b>	<b>-680'979.80</b>	<b>4'425'376.29</b>	
I170-035 ESP Wankdorf, Projektorganisation	12.12.2001 PGR 15.11.2018 STR	0.00 920'000.00	18'248.60		555'027.00		364'973.00	
I170-044 Planung Gaswerkareal Neugestaltung	13.09.2000 GRB	100'000.00			45'023.85	-10'950.00	65'926.15	
I170-974 Nutzungszonenplan Allmenden:Vorprojekt	22.10.2003 PGR 25.10.2009 PGR 11.03.2010 STR	0.00 0.00 290'000.00			212'529.75		77'470.25	
I1700019 Anpassung der BO an die BMBV	02.04.2014 GRB	80'000.00	390.40		79'119.21		880.79	
I1700031 Planung Schützenmatte-Bollwerk-Hodlerst.	20.06.2012 PGR 03.11.2016 STR	0.00 1'115'000.00			706'320.88	-400.00	409'079.12	
I1700033 Langsamverkehrspass. Ausserholligen PrW.	25.11.2010 STR	320'000.00			318'908.95	-320'000.00	321'091.05	
I1700036 Naturgefahrenplanung	23.11.2011 GRB	140'000.00			170'789.60	-84'960.00	54'170.40	
I1700037 Planung Bhf. Weissenbühl-Beaumont-G.	14.12.2011 GRB	130'000.00			74'497.85		55'502.15	
I1700038 Nutzungskonzept: Studie Loryplatz	21.12.2011 GRB	140'000.00			137'639.25		2'360.75	
I1700041 STEK 2015, Revision STEK 1995	21.02.2012 PGR 18.02.2016 STR	0.00 1'490'000.00	37.00	-143.00	1'480'744.85	-5'029.00	14'284.15	
I1700048 ESP Ausserholligen: Revision Richtplan	28.05.2014 PGR 02.11.2017 STR	0.00 680'000.00	97'715.00		613'237.93	-230'640.80	297'402.87	
I1700064 Stöckacker Nord	14.09.2016 GRB	150'000.00			132'460.59		17'539.41	
I1700065 Festlegung Gewässerraum in Nutzungspl.	21.09.2016 GRB	120'000.00	7'513.80		67'412.05		52'587.95	
I1700067 Helvetiaplatz, Umgestaltung / Sanierung	22.03.2017 PGR 30.11.2017 GRB	0.00 600'000.00			163'376.42		436'623.58	
I1700069 Weyermannshaus West	28.06.2017 GRB	150'000.00	36'074.15	-14'500.00	170'059.90	-29'000.00	8'940.10	
I1700077 Fuss- und Veloverbindung Weyermannshaus	15.11.2017 GRB	80'000.00			69'647.10		10'352.90	
I1700079 Planungspr. Chantier Bümpliz Nord-West	15.02.2018 STR	825'000.00	11'176.80		561'814.15		263'185.85	

	Beschluss	Bruttokredit Fr.	Rechnung 2020		Total bis 31.12.2020		Saldo Fr.	Abrech- nung 2020
			Ausgaben Fr.	Einnahmen Fr.	Ausgaben Fr.	Einnahmen Fr.		
<b>11.8.1 Verpflichtungskreditkontrolle</b>								
I1700080 Bezeichnung Chantier Bypass N06	14.03.2018 GRB	150'000.00	14'407.25		110'100.85		39'899.15	
I1700081 Revision der Zonen für öff. Nutzungen	15.08.2018 PGR 05.11.2020 STR	0.00 850'000.00	55'493.10		144'517.35		705'482.65	
I1700082 Planungsprozess Stadtraum Bahnhof NEK	19.09.2018 GRB 25.04.2019 STR	0.00 1'080'000.00	28'992.65		335'548.48		744'451.52	
I1700087 Planung Wankdorf City III	19.12.2018 GRB	150'000.00	19'989.05		40'871.30		109'128.70	
I1700088 Ausserholligen VI	13.03.2019 GRB	150'000.00	64'675.70		64'675.70		85'324.30	
I1700090 Standortevaluation Bermobil	13.03.2019 PGR 19.02.2020 GRB	0.00 150'000.00	14'639.45		102'181.35		47'818.65	
I1700091 Revision baurecht. Grundordnung Paket 2	08.05.2019 GRB	150'000.00	83'893.85		127'663.15		22'336.85	
I1700092 Ersatzneubau Gebäude Bubenbergrplatz 4b	26.06.2019 GRB	115'000.00	8'700.00		16'070.00		98'930.00	
I1700093 Anpassung der Grundordnung Nr. 254	18.09.2019 GRB	150'000.00	30'366.00		30'366.00		119'634.00	
<b>1200 Direktion für Sicherheit, Umwelt und Energie</b>		<b>18'685'636.80</b>	<b>2'188'380.83</b>	<b>-886'620.23</b>	<b>16'631'038.77</b>	<b>-2'536'114.83</b>	<b>4'590'712.86</b>	
<b>220 Amt für Umweltschutz und Lebensmittelkontrolle</b>		<b>9'394'472.00</b>	<b>3'944.30</b>	<b>0.00</b>	<b>8'008'644.80</b>	<b>-1'649'494.60</b>	<b>3'035'321.80</b>	
I2200003 Lärmschutz an Stadtstrassen MJP2010	27.01.2011 STR	2'914'472.00			2'180'873.60	-248'491.35	982'089.75	
I2200013 Lärmschutz an Stadtstrassen MJP2012	29.11.2012 STR	3'600'000.00			2'471'814.50	-464'800.25	1'592'985.75	
I2200014 Lärmschutz an Stadtstrassen MJP2014	10.12.2015 STR	900'000.00	3'944.30		487'970.65	-64'477.35	476'506.70	
I2200019 Förderung energieeffiz. Gebäudesanierung	07.05.2009 STR	1'980'000.00			2'867'986.05	-871'725.65	-16'260.40	
<b>230 Polizeiinspektorat</b>		<b>4'146'313.00</b>	<b>1'018'506.60</b>	<b>0.00</b>	<b>3'440'410.65</b>	<b>0.00</b>	<b>705'902.35</b>	
I2300016 Ersatzbeschaffung Parkkarten-Applikation	03.04.2013 PGR 26.11.2015 STR	0.00 1'077'959.00			1'057'771.80		20'187.20	
I2300020 Neue Einwohnerdatenbank-Anwendung	21.06.2017 PGR 14.03.2019 STR	0.00 1'461'800.00	744'115.10		1'365'575.85		96'224.15	
I2300022 Ablösung Applikation GEWEPO	16.03.2016 PGR 18.10.2018 STR	0.00 850'000.00	274'391.50		764'879.55		85'120.45	
I2300023 Abwicklung Adr.änderung Weg-/Zuzug	15.01.2014 PGR 22.09.2016 STR	0.00 756'554.00			252'183.45		504'370.55	
<b>240 Sanitätspolizei</b>		<b>0.00</b>	<b>684'464.03</b>	<b>-684'464.03</b>	<b>684'464.03</b>	<b>-684'464.03</b>	<b>0.00</b>	
I2402020 Investitionen Sanitätspolizei 2020		0.00	684'464.03	-684'464.03	684'464.03	-684'464.03	0.00	
<b>245 Schutz und Rettung</b>		<b>255'000.00</b>	<b>101'624.92</b>	<b>-16'431.20</b>	<b>101'624.92</b>	<b>-16'431.20</b>	<b>169'806.28</b>	
I2450001 Teilersatz Schlauchsperrn	18.11.2020 GRB	255'000.00	85'193.72		85'193.72		169'806.28	
I2450250 SNZ 144 Bern		0.00	16'431.20	-16'431.20	16'431.20	-16'431.20	0.00	
<b>250 Feuerwehr, Zivilschutz und Quartieramt</b>		<b>4'889'851.80</b>	<b>379'840.98</b>	<b>-185'725.00</b>	<b>4'395'894.37</b>	<b>-185'725.00</b>	<b>679'682.43</b>	
I2500016 Wechselladefahrzeug mit 3 Abrollbehälter	23.05.2013 PSR 12.11.2015 STR	0.00 896'534.80			903'725.95		-7'191.15	
I2500029 Ersatz Autodrehleiter der BFW Bern	18.10.2018 STR	1'007'000.00	1'052.99	-13'225.00	1'049'922.05	-13'225.00	-29'697.05	
I2500035 Ersatzbesch. Atemschutzgerätschaften	21.12.2016 GRB	190'000.00	30'694.50		176'337.00		13'663.00	
I2500047 Ersatz Tanklöschfahrzeug TLF13 BFB	01.03.2018 STR	650'000.00			642'932.95		7'067.05	
I2500053 MAT-AS-Fahrzeug BC	14.03.2019 STR	500'000.00	281'480.65		507'382.45		-7'382.45	
I2500054 Ersatz ADL 17	18.10.2018 STR	1'007'000.00	4'238.49	-172'500.00	1'053'219.62	-172'500.00	126'280.38	
I2500061 Ersatz Personentransportfahrzeug	20.02.2019 GRB	80'000.00					80'000.00	
I2500062 Ersatz Personentransportfahrzeug	20.02.2019 GRB	80'000.00					80'000.00	
I2500063 Ersatz Personentransportfahrzeug	06.05.2020 GRB	85'000.00					85'000.00	
I2500065 Ersatz 2 Universaltransportwagen (UTW)	06.05.2020 GRB	220'000.00					220'000.00	
I2500072 Schutz und Rettung Bern Bekleidung	16.10.2019 GRB	174'317.00	62'374.35		62'374.35		111'942.65	

11.8.1 Verpflichtungskreditkontrolle	Beschluss	Bruttokredit Fr.	Rechnung 2020		Total bis 31.12.2020		Saldo Fr.	Abrech- nung 2020
			Ausgaben Fr.	Einnahmen Fr.	Ausgaben Fr.	Einnahmen Fr.		
<b>1300 Direktion für Bildung, Soziales und Sport</b>		<b>34'710'320.00</b>	<b>4'139'216.29</b>	<b>0.00</b>	<b>20'556'082.69</b>	<b>-40'000.00</b>	<b>14'194'237.31</b>	
<b>310 Sozialamt</b>		<b>17'394'100.00</b>	<b>3'114'982.87</b>	<b>0.00</b>	<b>5'409'500.42</b>	<b>0.00</b>	<b>11'984'599.58</b>	
I3100003 Weiterentwicklung KiSS	09.09.2009 PGR 16.02.2012 STR	0.00 2'494'100.00			737'508.05		1'756'591.95	
I3100017 FFS Citysoftnet	12.03.2015 PSR 14.06.2018 STR	0.00 14'900'000.00	3'114'982.87		4'671'992.37		10'228'007.63	
<b>320 Schulamt</b>		<b>13'614'200.00</b>	<b>387'899.31</b>	<b>0.00</b>	<b>12'627'674.64</b>	<b>0.00</b>	<b>986'525.36</b>	
I3200003 Ersatz base4kids (IVSB)	30.06.2016 PGR 30.08.2018 GDE	0.00 12'113'000.00	279'950.60		12'247'735.18		-134'735.18	
I3200008 Erweiterung E-Gov Ki-Tax	01.11.2017 GRB	273'200.00			271'990.75		1'209.25	
I3200009 Ersatz Alarmierungsgeräte Schulen	22.10.2020 STR	1'068'000.00	2'019.40		2'019.40		1'065'980.60	
I3200010 Schulmobiliar Sprachheilschule	26.08.2020 GRB	80'000.00	60'057.25		60'057.25		19'942.75	
I3200011 Schulmobiliar HPS Separation	26.08.2020 GRB	80'000.00	45'872.06		45'872.06		34'127.94	
<b>330 Jugendamt</b>		<b>2'427'420.00</b>	<b>518'896.61</b>	<b>0.00</b>	<b>1'545'538.61</b>	<b>-40'000.00</b>	<b>921'881.39</b>	
I3300002 Anpassung Internet-Lösung für KITAS	25.03.2020 GRB	244'100.00	208'920.75		208'920.75		35'179.25	
I3300005 e-GOV-Betreuungsgutscheine	14.01.2015 PGR 02.03.2017 STR	0.00 1'053'320.00			992'397.55	-40'000.00	100'922.45	
I3300006 Ersatz Administrationssyst.Tagesstätten	29.11.2017 PGR 27.02.2020 STR	0.00 800'000.00	213'453.26		247'697.71		552'302.29	
I3300008 Übernahme Nachtclub Grosse Schanze AG	29.08.2019 STR	330'000.00	96'522.60		96'522.60		233'477.40	
<b>360 Schulzahnmedizinischer Dienst</b>		<b>800'600.00</b>	<b>117'437.50</b>	<b>0.00</b>	<b>552'139.25</b>	<b>0.00</b>	<b>248'460.75</b>	
I3600003 Zahnärztlicher Behandlungsplatz	13.08.2014 PGR 12.08.2020 GRB		75'390.00		169'744.20		-49'744.20	
I3600005 Standardsoftware für Leistungserfassung	25.06.2014 PGR 17.09.2015 STR	0.00 420'600.00	4'352.50		344'700.05		75'899.95	
I3600006 OPT-Röntgengerät Breitenrain	13.05.2020 GRB	100'000.00					100'000.00	
I3600007 OPT-Röntgengerät Bümpliz	13.05.2020 GRB	100'000.00					100'000.00	
I3600009 Zahnärztl.Behandlungspl.Klin.Breitenrain	12.08.2020 GRB	60'000.00	37'695.00		37'695.00		22'305.00	
<b>370 Gesundheitsamt</b>		<b>242'000.00</b>	<b>0.00</b>	<b>0.00</b>	<b>239'372.42</b>	<b>0.00</b>	<b>2'627.58</b>	
I3700001 e-Schülerkarte schulärztlicher Dienst	31.05.2016 PGR 19.10.2017 GRB	0.00 242'000.00			239'372.42		2'627.58	
<b>380 Sportamt</b>		<b>232'000.00</b>	<b>0.00</b>	<b>0.00</b>	<b>181'857.35</b>	<b>0.00</b>	<b>50'142.65</b>	
I3800001 Eisaufb.maschine "Zamboni" Weyerm.haus	20.12.2017 PGR 12.06.2019 GRB	0.00 182'000.00			181'857.35		142.65	
I380-002 Toyota Landcruiser Ka-We-De	06.05.2020 GRB	50'000.00					50'000.00	
<b>1500 Direktion für Tiefbau, Verkehr und Stadtgrün</b>		<b>293'810'093.00</b>	<b>35'688'462.52</b>	<b>-3'461'484.35</b>	<b>166'076'439.57</b>	<b>-32'750'314.53</b>	<b>160'483'967.96</b>	
<b>510 Tiefbauamt</b>		<b>250'847'893.00</b>	<b>29'116'025.76</b>	<b>-1'548'575.05</b>	<b>139'079'515.76</b>	<b>-25'946'600.18</b>	<b>137'714'977.42</b>	
I510-027 Zubringer Neufeld, Länggasse 2004	16.08.1989 PGR 03.03.2002 GDE	0.00 9'200'000.00			4'380'541.23	-331'707.80	5'151'166.57	
I510-034 Obermatt/Wangenmatt, Erschliessung	07.09.2000 PSR 30.04.2009 STR	0.00 1'020'000.00			512'712.55	-392'699.25	899'986.70	
I510-060 Aare Bern, Hochwasserschutz	30.03.2000 PSR 03.03.2013 GDE	0.00 11'800'000.00	62'110.10		10'845'127.80	-2'456'011.40	3'410'883.60	
I510-061 San. Marktgasse, Schäden Pflasterung	14.11.2000 PGR 23.09.2012 GDE	0.00 5'250'000.00	3'683.55		4'921'717.59	-68'474.65	396'757.06	
I510-067 Brünnen, Basiserschliessung	28.11.1999 GDE	2'500'000.00			2'718'361.70	-664'729.15	446'367.45	
I510-068 Brünnen, flankierende Massnahmen	28.11.1999 GDE	12'900'000.00			11'082'175.60	-4'661'121.90	6'478'946.30	
I510-193 Nydeggbücke, Sanierung	15.11.2018 STR	975'000.00	209'136.75		216'226.20		758'773.80	
I510-200 Unterführung Eigerstr./M'bijoustr. San.	01.07.2009 PGR 06.12.2018 STR	0.00 300'000.00	17'223.45		244'563.35		55'436.65	

11.8.1 Verpflichtungskreditkontrolle	Beschluss	Bruttokredit Fr.	Rechnung 2020		Total bis 31.12.2020		Saldo Fr.	Abrech- nung 2020
			Ausgaben Fr.	Einnahmen Fr.	Ausgaben Fr.	Einnahmen Fr.		
1510-205 Erschliessung Schermen-Areal	30.11.2006 PSR 23.05.2013 STR	0.00 1'775'000.00	5'500.00	-425'000.00	1'552'517.15	-425'000.00	647'482.85	
1510-296 Ausserholligen, Fuss- und Radweg	28.05.2019 STR	500'000.00	86'270.60		142'046.20		357'953.80	
15100010 Kornhausbrücke, Unterhaltsarbeiten	25.03.2009 GRB	115'000.00			114'036.95		963.05	
15100021 Gesamtprojekt Geodaten "Verkehr"	16.11.2005 GRB	280'000.00			229'213.15		50'786.85	
15100036 Verkehrsrechner, Ersatz	24.10.2007 PGR 12.11.2009 STR	0.00 5'400'000.00	2'238.75		4'323'600.51	-1'430'352.70	2'506'752.19	
15100099 Ersatz Zentrale Parkuhren	06.05.2010 STR	780'000.00			32'653.55		747'346.45	
15100100 Ersatz Sammelparkuhren	06.05.2010 STR	270'000.00			495'517.60		-225'517.60	
15100118 Mittelstrasse Ost, Instandsetzung	19.09.2007 GRB	290'000.00			297'653.95		-7'653.95	
15100119 Verkehrsberuhigung Länggasse-Felsenau T2	19.09.2007 GRB	4'135'000.00			6'774'556.55	-2'768'054.10	128'497.55	
15100158 GE Stadttangente: Temp. Off. Halenstr.	24.06.2009 GRB	160'000.00			112'968.65		47'031.35	
15100162 Mühledorfstrasse Erweiterung	26.01.2011 PGR 28.06.2012 STR	0.00 2'200'000.00			1'514'318.82	-511'877.00	1'197'558.18	
15100176 Zugfahrzeug Strassenunterhalt	14.12.2017 GRB	130'000.00	-737.20		119'279.25		10'720.75	*
15100180 Sanierung Lorrainestrasse	19.12.2012 PGR 11.05.2017 STR	0.00 550'000.00			145'536.30		404'463.70	
15100214 Bundesplatz Wasserspiel, Sanierung	10.05.2017 PGR 30.08.2018 STR	0.00 2'230'000.00	202'450.21		1'324'388.01		905'611.99	
15100229 Schönausteg; Gesamtanierung	02.05.2018 GRB	150'000.00	38'153.00		66'117.90		83'882.10	
15100235 5 Kommunaltraktore	20.02.2019 GRB	290'000.00	288'702.27		288'702.27		1'297.73	*
15100238 Strassenreinigungsmaschine Gross	20.02.2019 GRB	260'000.00	257'764.90		257'764.90		2'235.10	
15100240 Elektro Strassenreinigungsmasch. mittel	27.11.2019 GRB	230'000.00	321'717.75	-95'000.00	321'717.75	-95'000.00	3'282.25	
15100241 Elektro Strassenreinigungsmasch. mittel	08.05.2019 GRB	235'000.00			323'290.45	-95'000.00	6'709.55	
15100243 Elektro Strassenreinigungsmasch. mittel	11.03.2020 GRB	230'000.00	294'947.95	-95'000.00	294'947.95	-95'000.00	30'052.05	
15100244 Zugfahrzeug Strassenunterhalt	20.02.2019 GRB	130'000.00	119'279.25		119'279.25		10'720.75	*
15100251 Breitenrain: Sanierung der Gleisanlagen	21.12.2011 PGR 26.03.2015 STR	0.00 24'300'000.00	989'163.46	-164'052.65	4'602'535.94	-174'112.65	19'871'576.71	
15100252 Umnutzung Schanzenpost: Ers. Velostation	01.12.2011 STR	2'000'000.00		-552'500.00	1'245'848.35	-1'243'941.00	1'998'092.65	
15100264 Centralweg: Umgestaltung Strassenraum	23.05.2012 GRB	50'000.00			13'387.60		36'612.40	
15100293 Böcklin-/Steinerstrasse: San. Seitenast	13.03.2013 GRB	260'000.00	12'442.75		12'442.75		247'557.25	
15100295 Europaplatz: Neugestaltung ESP Ausserh.	31.01.2013 STR	3'250'000.00	12'997.65		2'369'220.55	-2'000'000.00	2'880'779.45	
15100297 Monbijoustrasse Gleissanierung	28.01.2016 PSR 09.02.2020 GDE	0.00 5'230'000.00	38'135.71		232'338.15		4'997'661.85	
15100298 Ostring: Gleis- und Belagssanierung	13.08.2015 PGR 14.03.2019 STR	0.00 6'830'000.00	2'227'112.32		4'953'806.00	-31'545.75	1'907'739.75	
15100301 Thunplatz, Umgestaltung	13.08.2015 STR	320'000.00	18'444.42		96'839.69	-14'417.50	237'577.81	
15100302 Wylerfeld, Entflechtung SBB	23.12.2020 GRB	5'450'000.00	5'450'000.00		5'450'000.00		0.00	
15100308 Kommunaltraktoren 5 Stück	06.05.2020 GRB	290'000.00					290'000.00	
15100309 Strassenreinigungsmaschine gross	06.05.2020 GRB	260'000.00					260'000.00	
15100312 Zugfahrzeug Strassenunterhalt	06.05.2020 GRB	130'000.00					130'000.00	
15100313 Anhänger mit Thermosiloaufbau	06.05.2020 GRB	70'000.00					70'000.00	
15100314 Anhänger Pannendienst	06.05.2020 GRB	85'000.00					85'000.00	
15100315 Waschwagen Kunstbauten-Reinigung	06.05.2020 GRB	190'000.00					190'000.00	
15100316 Hydraulik-Bagger-Raupen	06.05.2020 GRB	70'000.00					70'000.00	
15100326 Koordination Raumentwicklung Wankdorf	18.09.2013 GRB	150'000.00			151'938.95		-1'938.95	
15100329 Schwellenmätteli-BärenPark: Fusswegverb.	16.10.2013 GRB	150'000.00			93'568.80		56'431.20	
15100331 Neuer Bahnhofzugang Bubenberg	03.04.2014 PSR 17.11.2016 STR	0.00 6'800'000.00	-32'963.25		548'823.30		6'251'176.70	
15100332 Hindernisfreier öffentlicher Raum	18.12.2013 PGR 19.09.2019 STR	0.00 6'096'000.00	1'065'951.25		1'869'951.40		4'226'048.60	

	Beschluss	Bruttokredit Fr.	Rechnung 2020		Total bis 31.12.2020		Saldo Fr.	Abrech- nung 2020
			Ausgaben Fr.	Einnahmen Fr.	Ausgaben Fr.	Einnahmen Fr.		
<b>11.8.1 Verpflichtungskreditkontrolle</b>								
15100333 Langsamverk.verb. Breitenrain-Länggasse	11.09.2014 PSR 12.05.2016 STR	0.00 1'946'000.00	27'326.65		1'556'646.35	-392'695.43	782'049.08	
15100334 Zweite Tramachse Innenstadt Bern	19.06.2014 STR	1'250'000.00			50'423.40		1'199'576.60	
15100344 Stauffacherstr. Schlachthof-Autobahn	30.04.2014 GRB	90'000.00			31'129.85		58'870.15	
15100348 Bottigenstrasse; San.+Einbau Testbeläge	27.05.2020 GRB	250'000.00					250'000.00	
15100351 Polleranlage Bümplizstrasse: Erneuerung	13.05.2020 GRB	210'000.00	151'447.95		151'447.95		58'552.05	
15100356 Untertorbrücke; Instandsetzung	15.11.2018 STR	450'000.00	20'182.85		20'182.85		429'817.15	
15100358 Stöckacker, S-Bahn Haltestelle	11.03.2015 GRB	150'000.00			20.00		149'980.00	
15100369 Gesamtsanierung Thunstrasse Ost	13.08.2015 STR	1'770'000.00	36'536.31		676'800.16	-79'746.75	1'172'946.59	
15100370 Warmbächliweg; Verlängerung Buslinie 11	26.03.2015 PSR 16.05.2019 STR	0.00 5'875'000.00	624'273.43		1'033'032.02		4'841'967.98	
15100371 Eigerplatz; Neugestaltung und Sanierung	26.11.2014 PGR 15.11.2015 GDE	0.00 17'400'000.00	16'968.60		16'415'069.49	-6'688'407.00	7'673'337.51	
15100374 Bären-/Waisenhausplatz: Gesamtsanierung	17.09.2015 PSR 17.01.2019 STR	0.00 550'000.00	353'190.25		543'882.55		6'117.45	
15100379 Pilot-Velorumroute Wankdorf	29.10.2015 STR	1'740'000.00	62'658.07		1'512'408.77	-835'730.00	1'063'321.23	
15100383 Nordring: Sanierung Busspur	11.03.2020 GRB	200'000.00	141'856.80		141'856.80		58'143.20	
15100385 Veloverleihsystem	02.07.2015 PGR 19.10.2017 STR	0.00 500'000.00			501'945.65		-1'945.65	
15100387 Velohauptroute Bern-Bethlehem-Brünnen	06.05.2020 GRB	290'000.00	65'811.57		65'811.57		224'188.43	
15100395 Schwarztorstr.: Einf. Velogegegenverkehr	28.04.2016 PSR 05.04.2018 STR	0.00 4'280'000.00	2'919'946.95		3'834'094.25		445'905.75	
15100398 Stöckacker Süd; Erschliessung	15.08.2019 STR	303'000.00			303'000.00		0.00	
15100399 Neugestaltung Kreuzung Eggghölzli	20.10.2016 STR	550'000.00	128'607.04		524'110.09		25'889.91	
15100400 Transportfahrzeug mit Hebeebühne	06.05.2020 GRB	90'000.00					90'000.00	
15100416 Kirchenfeldbrücke: Oberbau+Gleisersatz	12.05.2016 PSR 01.02.2018 STR	0.00 6'800'000.00	14'293.23	-54'907.80	6'825'259.14	-54'907.80	29'648.66	
15100417 Fussgängerverb. Loryplatz - Lory-Spital	27.01.2016 PGR 15.11.2018 STR	0.00 1'570'000.00	43'288.15		851'723.00		718'277.00	
15100418 Murtenstrasse 147: Hauszufahrt	01.12.2016 STR	650'000.00			513'614.36		136'385.64	
15100429 Tram Bern Ostermundigen	31.08.2016 PGR 31.08.2017 STR 26.11.2017 GDE	0.00 15'600'000.00	307'251.02		503'238.12		15'096'761.88	
15100431 LSA Monbijou-/Kapellenstrasse; Ern.	01.06.2017 STR	365'000.00	204'531.40		356'851.90		8'148.10	
15100434 Hirschengraben: Entfl. Verkehrsströme	19.10.2016 GRB	150'000.00			340'891.10		-190'891.10	
15100443 Thunstrasse West, Gleissanierung	28.06.2018 STR	330'000.00	62'312.12		281'248.15	-20'725.15	69'477.00	
15100458 WD-Ausrüstung zu RM gross	06.05.2020 GRB	80'000.00					80'000.00	
15100459 WD-Ausrüstung zu RM gross	20.02.2019 GRB	80'000.00	53'502.55		53'502.55		26'497.45	*
15100462 Loryplatz; Aufw. + Chaussierung Bypass	16.11.2016 GRB	240'000.00	5'261.15		168'644.40		71'355.60	
15100464 ZBB Verkehrsmassnahmen 1. Ausbauschnitt	28.04.2016 PSR 26.04.2018 STR	0.00 6'800'000.00	1'581'670.12	-37'695.00	6'290'914.25	-38'103.00	547'188.75	
15100467 Infrastruktursan. Strassen 2018: SK 3	18.10.2017 GRB	180'000.00			76'685.00		103'315.00	
15100470 Vorplatz Eigerhochhaus; Neugestaltung	01.02.2017 GRB	145'000.00			145'000.00		0.00	
15100471 Breitenrainstr.: Neug. Bereich Migros	22.03.2017 PGR 06.12.2018 STR	0.00 1'098'000.00	96'950.50	-40'541.10	966'928.25	-40'541.10	171'612.85	
15100473 Murtenstr. 20-32: Anpassung Str.raum	07.06.2017 PGR 02.07.2020 STR	0.00 1'540'000.00	52'465.50		67'487.65		1'472'512.35	
15100475 Velohauptroute Bern-Eigerplatz-Köniz	24.05.2017 PGR 30.08.2018 STR	0.00 2'010'000.00	21'156.75		1'232'329.74	-1.00	777'671.26	
15100476 Abfalltrennung im öffentl. Raum: Pilot	21.06.2017 GRB	290'000.00			250'096.95		39'903.05	
15100481 Gleisersatz Brunnhof- Fischermätteli	01.03.2018 STR	1'000'000.00	164'229.30		401'346.14		598'653.86	
15100483 Schiferliweg/Buchserstr.: San.(Strasse)	08.11.2017 PGR 16.01.2020 STR	0.00 1'202'000.00	95'625.29	-9'258.50	106'538.89	-9'258.50	1'104'719.61	

	Beschluss	Bruttokredit Fr.	Rechnung 2020		Total bis 31.12.2020		Saldo Fr.	Abrech- nung 2020
			Ausgaben Fr.	Einnahmen Fr.	Ausgaben Fr.	Einnahmen Fr.		
<b>11.8.1 Verpflichtungskreditkontrolle</b>								
I5100493 UHR Teilprojekt Sitzgelegenheiten	02.05.2018 PGR 02.05.2019 STR	0.00 1'794'000.00	484'091.82		662'958.17		1'131'041.83	
I5100510 Schwarztorstr.: Velogegeverkehr (LSA)	05.04.2018 STR	1'340'000.00	698'741.20		1'123'433.33	-4'1837.70	258'404.37	
I5100511 Verkehrsberuhigung Brunnadem-Elfenau	28.06.2018 STR	550'000.00	5'837.35		25'067.80		524'932.20	
I5100512 Velohauptrouuten: Velomassn.Lorrainebr.	20.12.2017 PGR 31.01.2019 STR	0.00 2'700'000.00	1'735'031.80		2'169'405.35		530'594.65	
I5100513 Egghölzliplätzli: Neugestaltung	14.02.2018 GRB	270'000.00	4'478.05		232'403.25		37'596.75	
I5100514 Bolligenstrasse Nord Korr: Velostreifen	14.02.2019 STR	250'000.00	968.00		3'276.00		246'724.00	
I5100515 Bolligenstrasse Nord Korr: Wartehallen	14.02.2019 STR	400'000.00	70'467.32	-10'000.00	74'159.32	-10'000.00	335'840.68	
I5100517 Velostation Hirschengraben	26.04.2018 STR	870'000.00	44'315.00		703'554.60		166'445.40	
I5100519 Velostation Zugang Länggasse	26.04.2018 STR	1'150'000.00					1'150'000.00	
I5100520 Anschluss Velostation Post Parc	26.04.2018 STR	200'000.00	26'523.75		26'523.75		173'476.25	
I5100521 Velohauptroute Bern-Ostermundigen	25.04.2018 GRB	290'000.00	-9'721.45		138'147.05		151'852.95	
I5100525 Infrastruktursan. Strassen 2019: SK 6	04.04.2018 GRB	280'000.00	30'935.45		217'374.55		62'625.45	
I5100526 Infrastruktursan. Strassen 2019: SK 5	04.04.2018 GRB	290'000.00	5'098.75		289'993.00		7.00	
I5100527 Infrastruktursan. Strassen 2019: SK 4	04.04.2018 GRB	250'000.00	12'127.10		217'050.80		32'949.20	
I5100528 Infrastruktursan. Strassen 2019: SK 3	30.05.2018 GRB	290'000.00			280'843.35		9'156.65	
I5100532 Infrastruktursan. Graffenried-/Balmweg	29.08.2018 GRB	160'000.00	565.45		2'165.45		157'834.55	
I5100533 Infrastruktursan. Wabernstrasse	12.09.2018 GRB	130'000.00	15'713.30		18'313.55		111'686.45	
I5100534 Tellplatz: Temporäre Umgestaltung	02.05.2018 GRB	250'000.00	16'024.54		248'370.95		1'629.05	
I5100537 Kleiner Muristalden, San. Stützmauer	20.06.2018 PGR 19.09.2019 STR	0.00 1'900'000.00	1'064'483.10		1'225'007.50		674'992.50	
I5100538 Planung Schützenmatte-Bollwerk-Hodlerst	20.06.2012 PGR 03.11.2016 STR	0.00 1'115'000.00	14'787.10		89'378.25		1'025'621.75	
I5100540 LSA Thun-/Brunnadernstrasse: Teilern.	20.06.2018 GRB	295'000.00	180'052.65		269'694.85		25'305.15	*
I5100541 LSA Thunplatz: Teilerneuerung	20.06.2018 GRB	295'000.00	24'854.70		199'830.10		95'169.90	
I5100542 Speichergasse: Einführung Velogegevenver.	29.08.2018 GRB	170'000.00	4'022.10		71'190.30		98'809.70	*
I5100543 Rathausgasse Gesamtsanierung	27.07.2018 PGR 28.03.2019 STR	0.00 3'082'000.00	1'986'169.60		2'121'357.50		960'642.50	
I5100544 Bären-/Waisenhausplatz: kurzfr. Massn.	04.07.2018 GRB	190'000.00	240.00		188'389.75		1'610.25	
I5100545 Helvetiaplatz, Umgestaltung / Sanierung	22.03.2017 PGR 12.03.2020 STR	0.00 2'750'000.00	476'007.45		900'328.39		1'849'671.61	
I5100547 LSA Effinger-/Zieglerstr., Erneuerung	14.03.2019 STR	600'000.00	259'813.48		483'970.18		116'029.82	
I5100548 LSA Kirchenfeld-/Aegertenstr.; Erneuer.	24.10.2018 GRB	135'000.00	5'611.00		48'570.45		86'429.55	
I5100550 Inselplatz: Optimierung ÖV-Haltestelle	29.08.2018 GRB	150'000.00	10'828.65		113'927.80	-46'077.30	82'149.50	
I5100551 LSA Kirchenfeld-/Helvetiastr.; Erneuer.	24.10.2018 GRB	135'000.00	5'591.20		47'659.65		87'340.35	
I5100562 Warmbächliweg, Linie 11 (ex I5800092)	18.01.2012 GRB	50'000.00	9'594.90		9'594.90		40'405.10	
I5100588 Elektro Kleinmüllfahrzeug	11.03.2020 GRB	107'000.00	88'738.55		88'738.55		18'261.45	
I5100589 Elektro Kleinmüllfahrzeug	11.03.2020 GRB	107'000.00	88'738.55		88'738.55		18'261.45	
I5100590 Elektro Kleinmüllfahrzeug	02.09.2020 GRB	100'000.00	88'388.55		88'388.55		11'611.45	
I5100591 Elektro Kleinmüllfahrzeug	02.09.2020 GRB	100'000.00	88'388.55		88'388.55		11'611.45	
I5100602 Strassenreinigungsmaschine gross	20.02.2019 GRB	260'000.00	257'764.90		257'764.90		2'235.10	*
I5100604 Transportfahrzeug	20.02.2019 GRB	80'000.00					80'000.00	
I5100606 LSA Nordring/Quartiergasse; Erneuerung	07.11.2018 GRB	140'000.00	20'569.60		43'024.25		96'975.75	
I5100608 Belagswiederherstellungen Kreis 5	14.11.2018 GRB	220'000.00					220'000.00	
I5100610 Personenunterführung Wankdorf	21.11.2018 GRB	150'000.00	78'886.50		146'615.00		3'385.00	
I5100611 Aufwertung Bahnhofplatz; Sofortmassn.	18.12.2018 GRB	250'000.00	60'319.10		247'719.95		2'280.05	*
I5100616 Ges.verkehrsbetr. Bhf-/Bubenbergplatz	13.02.2019 GRB	150'000.00	39'931.65		64'756.50		85'243.50	
I5100617 UHR Sofortmassnahmen Lichtsignalanlagen	27.08.2020 GRB	5'400'000.00					5'400'000.00	



	Beschluss	Bruttokredit Fr.	Rechnung 2020		Total bis 31.12.2020		Saldo Fr.	Abrech- nung 2020
			Ausgaben Fr.	Einnahmen Fr.	Ausgaben Fr.	Einnahmen Fr.		
<b>11.8.1 Verpflichtungskreditkontrolle</b>								
15100619 Sofortm. Verkehrsberuhigung Sandrainstr	03.04.2019 GRB	295'000.00	4'316.90		24'665.05		270'334.95	
15100623 Möblierung + Aneignung öffentl. Raum	22.05.2019 GRB	150'000.00	55'692.00		141'852.00		8'148.00	
15100624 Heisswasser-Unkrautvernichtungsgerät	08.05.2019 GRB	85'000.00	80'399.15		80'399.15		4'600.85	*
15100628 Gebiet ESP Ausserholligen	19.06.2019 GRB	150'000.00	63'295.25	-64'620.00	138'004.55	-64'620.00	76'615.45	
15100629 Infrastruktursan. Strassen 2020: SK 6	05.11.2020 STR	630'000.00	6'304.80		6'304.80		623'695.20	
15100630 Infrastruktursan. Strassen 2020: SK 5	05.11.2020 STR	630'000.00	6'052.40		6'052.40		623'947.60	
15100631 Infrastruktursan. Strassen 2020: SK 4	06.05.2020 GRB	290'000.00	67'673.05		67'673.05		222'326.95	
15100632 Infrastruktursan. Strassen 2020: SK 3	06.05.2020 GRB	290'000.00	108'660.20		108'660.20		181'339.80	
15100633 Infrastruktursan. Strassen 2020: SK 2	06.05.2020 GRB	200'000.00	66'367.50		66'367.50		133'632.50	
15100634 Infrastruktursan. Strassen 2020: SK 1	06.05.2020 GRB	250'000.00	28'922.90		28'922.90		221'077.10	
15100635 Effingerstrasse; Gleissanierung	28.12.2019 GRB	150'000.00	55'915.00		87'993.30		62'006.70	
15100636 UHR Sofort+San.massnahmen Verkehrsraum	27.08.2020 STR	3'600'000.00					3'600'000.00	
15100668 Kirchenfeld-/Helvetiastr., Ern. LSA	12.03.2020 STR	245'000.00					245'000.00	
15100669 Kirchenfeld-/Helvetiastr., Belagssan.	12.03.2020 STR	820'000.00					820'000.00	
15100670 Kirchenfeld-/Aegertenstr., Ern. LSA	12.03.2020 STR	260'000.00					260'000.00	
15100671 Kirchenfeld-/Aegertenstr., Belagssan.	12.03.2020 STR	820'000.00					820'000.00	
15100673 Abfalleimer110L Typ Bern, Ersatz 160Stk	04.12.2019 GRB	290'000.00	288'317.50		288'317.50		1'682.50	
15100675 Abfalltrennsystem + Kleinmüllfahrzeug	22.01.2020 GRB	240'000.00	159'406.55		159'406.55		80'593.45	
15100676 Bümplizstrasse; Aufwertung	12.02.2020 GRB	290'000.00	31'153.55		31'153.55		258'846.45	
15100677 Kram-+Gerechtigkeitsg. San. Pflasterung	26.02.2020 GRB	295'000.00	222'387.10		222'387.10		72'612.90	
15100679 Transport- + Nutzfahrzeuge 6 Stk. Ersat	20.05.2020 GRB	288'000.00	233'235.60		233'235.60		54'764.40	
15100680 Belagswiederherstellungen 2017	06.05.2020 GRB	275'000.00	2'500.00		2'500.00		272'500.00	
15100681 Verbreiterung Uferweg Dählhölzli	27.05.2020 GRB	150'000.00	67'570.75		67'570.75		82'429.25	
15100683 Aufwertung Aareraum Löchligrut	02.09.2020 GRB	140'000.00	9'706.85		9'706.85		130'293.15	
15100685 Polleranlage Riedbachstrasse Erneuerung	26.08.2020 GRB	250'000.00	7'700.05		7'700.05		242'299.95	
15100687 Beschaffungen Flottenmanagement 2019/20	17.10.2019 STR	964'893.00	331'172.21		331'172.21		633'720.79	
15100689 Temp.Kulturplakatierung: Fixe Standorte	28.10.2020 GRB	70'000.00					70'000.00	
15100690 Soletankanlage WH Forsthaus	28.10.2020 GRB	80'000.00	50'963.90		50'963.90		29'036.10	
15100691 Schänzlibrücke; Gesamtsanierung	11.11.2020 GRB	150'000.00	30'533.30		30'533.30		119'466.70	
15100727 Abfalleimer110L Typ Bern, Ersatz 150Stk	11.11.2020 GRB	290'000.00					290'000.00	
15100729 Korrektion Thunstrasse Muri	23.12.2020 GRB	150'000.00					150'000.00	
15105852 Zukunft Bahnhof Bern (ZBB)	05.12.2007 PGR 17.11.2016 STR	0.00 4'375'000.00	201'730.75		1'380'980.86	-164'904.60	3'158'923.74	
1510Z001 Strassensanierungen, diverse					-4'834.60		4'834.60	
1510Z002 LSA-Erneuerung					-10'643.40		10'643.40	
<b>520 Stadtgrün</b>		<b>28'732'000.00</b>	<b>4'155'789.23</b>	<b>-1'882'349.05</b>	<b>18'782'528.52</b>	<b>-6'753'152.70</b>	<b>16'702'624.18</b>	
15200060 Wyssloch, Quartierpark	01.11.2018 STR	1'268'000.00	184'528.95		342'131.97		925'868.03	
15200093 Englische Anlage Parkpflege Massnahmen	16.05.2012 GRB	144'000.00			152'931.93		-8'931.93	
15200094 Aaretal Parkpflegewerk / Massnahmen	22.10.2008 PGR 04.07.2012 GRB	0.00 153'000.00			121'815.85		31'184.15	
15200117 Familiengärten Bedarfsabklärung	29.08.2018 GRB	150'000.00	4'921.40		121'677.78		28'322.22	
15200119 Historische Gärten, Garteninventar	19.10.2011 GRB	270'000.00	1'890.00		231'806.45		38'193.55	
15200123 Grünflächenmanagement Bern (GFMB)	07.12.2011 PGR 15.02.2015 STR	0.00 730'000.00			720'271.05		9'728.95	
15200130 Verlegung Familiengärten Mutachstrasse	10.05.2017 GRB	232'000.00	8'023.60		251'637.20		-19'637.20	
15200138 Zugfahrzeug zu Arbeitshebebhühne	20.02.2019 GRB	130'000.00	132'716.60		132'716.60		-2'716.60	*
15200151 Parkanlage Holligen Nord	01.11.2018 STR	530'000.00	128'694.78		296'160.11		233'839.89	



	Beschluss	Bruttokredit Fr.	Rechnung 2020		Total bis 31.12.2020		Saldo Fr.	Abrech- nung 2020
			Ausgaben Fr.	Einnahmen Fr.	Ausgaben Fr.	Einnahmen Fr.		
<b>11.8.1 Verpflichtungskreditkontrolle</b>								
I5200152 Grosse und Kleine Allmend	22.10.2003 PGR 05.12.2013 STR	0.00 6'700'000.00	71'084.40	-51'349.05	6'810'923.93	-4'593'926.20	4'483'002.27	
I5200153 Arbeitshebebohle mit Anhänger	12.06.2019 GRB	280'000.00	1'583.20		289'054.55		-9'054.55	*
I5200154 Raddumper Ersatz	20.02.2019 GRB	80'000.00	59'935.05		59'935.05		20'064.95	*
I5200172 Biodiversitätsprojekte	01.07.2015 GRB	240'000.00	10'188.60		211'570.00		28'430.00	
I5200194 Johanneskirche Spielpl. Instandsetzung	12.03.2014 PGR 29.08.2018 GRB	0.00 253'000.00	55'465.90		150'465.21		102'534.79	
I5200203 Raddumper; Ersatz	06.05.2020 GRB	80'000.00					80'000.00	
I5200208 Bienzgut Spielplatz - WUV5	18.03.2015 PGR 01.12.2016 STR	0.00 474'000.00	251'791.14	-397'000.00	428'875.07	-463'726.50	508'851.43	
I5200209 Tschamergut Spielplatz: Gesamtern.	25.03.2015 PGR 17.11.2016 STR	0.00 1'505'000.00	10'007.52	-750'000.00	1'258'533.52	-905'000.00	1'151'466.48	
I5200213 Fahrzeug für die Abfallentsorgung	14.12.2017 GRB	70'000.00	61'766.30		61'766.30		8'233.70	*
I5200216 Fahrzeug für die Abfallentsorgung	14.12.2017 GRB	70'000.00	66'826.60		66'826.60		3'173.40	*
I5200217 Fahrzeug für die Abfallentsorgung	14.12.2017 GRB	70'000.00	65'395.55		65'395.55		4'604.45	*
I5200219 Friedbühnanlage: Arealumnutzung+Umgest.	09.06.2016 STR	785'000.00			638'758.64		146'241.36	
I5200220 Dählhölzli Spielplatz: Gesamterneuerung	16.03.2016 PGR 16.02.2017 STR	0.00 830'000.00	23'167.70	-630'000.00	712'661.12	-726'500.00	843'838.88	
I5200223 Englische Anlagen, Sicherheitsmassn.	31.08.2017 STR	2'610'000.00	1'087'128.50		1'364'840.00		1'245'160.00	
I5200224 Steigerhubel Quartierplatz KSP WUV5	23.03.2017 GRB	60'000.00			59'290.10		709.90	
I5200227 Winterhalde Spielplatz WUV5	19.10.2016 GRB	200'000.00	23'662.23	-54'000.00	198'716.26	-54'000.00	55'283.74	
I5200230 Länggasse Schule Spielplatz	14.12.2016 GRB	200'000.00	12.40		158'148.63		41'851.37	*
I5200231 Looslistrasse 15 Spielplatz WUV5	22.02.2017 GRB	150'000.00	25.80		141'293.86		8'706.14	*
I5200234 Wyler Alt Spielplatz: Instandsetzung	14.12.2016 GRB	167'000.00	5'024.20		96'362.55		70'637.45	
I5200235 Massnahmen WUV5: Ums. div. Bedürfnisse	14.12.2016 GRB	210'000.00	4'568.65		94'954.34		115'045.66	
I5200236 Mittelstrasse 43: öffentl. Platz – WUV5	05.04.2017 PGR 30.08.2018 STR	0.00 409'000.00	9'038.90		404'770.51	-10'000.00	14'229.49	
I5200238 Parkanlage Brünnergut, Sanierung	06.12.2017 GRB	225'000.00	29'942.55		192'580.56		32'419.44	*
I5200239 Hindernisfreie+altersgerechte Sitzbänke	06.09.2017 GRB	250'000.00	70'701.20		241'661.25		8'338.75	
I5200246 Traktor mit Mähwerk TR 15 Ersatz	06.05.2020 GRB	150'000.00					150'000.00	
I5200258 Bubenbergrain: San. Stütz.+Fam.garten.	31.01.2018 GRB	148'000.00	-7'241.65		144'396.85		3'603.15	*
I5200261 Egelsee Zwischennutzung: Baul. Massn.	04.04.2018 GRB	239'000.00			47'518.90		191'481.10	
I5200262 Allmenden: N+Ü Nutzungs- + Gestalt.plan	27.06.2018 GRB	150'000.00			121'607.85		28'392.15	
I5200263 Monbijoupark: Instandsetzung + Umgest.	13.06.2018 PGR	150'000.00	82'466.66		140'624.78		9'375.22	
I5200264 Fussgängerbindung Loryplatz-Loryspita	15.11.2018 STR	730'000.00	93'190.10		323'840.80		406'159.20	
I5200266 Familiengartenareal Kleine Allmend	07.11.2018 GRB	280'000.00	31'237.00		223'328.78		56'671.22	*
I5200267 Viererfeld Pumptrack + Velospielanlage	17.10.2018 PGR 13.11.2019 GRB	0.00 291'000.00	230'021.51		287'867.23		3'132.77	
I5200268 Elektro-Nutzfahrzeug	26.02.2020 GRB	100'000.00	82'000.00		82'000.00		18'000.00	*
I5200269 Saugwagenanhänger	22.04.2020 GRB	70'000.00	65'354.25		65'354.25		4'645.75	*
I5200270 UHR Teilprojekt Sitzgelegenheiten	02.05.2019 STR	1'906'000.00	478'849.52		535'636.42		1'370'363.58	
I5200271 Park Federweg	16.05.2019 STR	360'000.00	4'890.85		4'890.85		355'109.15	
I5200272 Grosse Schanze, Beleuchtung + Ertücht.	22.05.2019 GRB	150'000.00	93'387.65		93'387.65		56'612.35	
I5200273 UHR Park- und Grünanlagen	27.08.2020 STR	2'500'000.00					2'500'000.00	
I5200278 Nutzfahrzeug für die Baugruppe	06.05.2020 GRB	80'000.00					80'000.00	
I5200279 Bubenbergrain: Sicherh.+Instandsetzung	29.01.2020 GRB	262'000.00	241'045.72		241'045.72		20'954.28	
I5200280 Klimaangepasste Stadtbäume Schützenm.	19.02.2020 GRB	187'000.00	139'874.14		139'874.14		47'125.86	
I5200281 Familiengärten: Sofortm. Weiterentw.	22.04.2020 GRB	283'000.00	2'935.15		2'935.15		280'064.85	
I5200282 Rosengarten und Aargauerstalden	01.04.2020 GRB	150'000.00	83'681.76		83'681.76		66'318.24	
I5200283 Entwicklung Elfenau	17.06.2020 GRB	150'000.00	47'187.15		47'187.15		102'812.85	

	Beschluss	Bruttokredit Fr.	Rechnung 2020		Total bis 31.12.2020		Saldo Fr.	Abrech- nung 2020
			Ausgaben Fr.	Einnahmen Fr.	Ausgaben Fr.	Einnahmen Fr.		
<b>11.8.1 Verpflichtungskreditkontrolle</b>								
I5200284 Bernstrasse Sitzplatz: Umgest.+Aufwert.	09.09.2020 GRB	139'000.00	1'300.00		1'300.00		137'700.00	
I5200285 Fussweg Aargauerstalden-Klösterlistutz	09.09.2020 GRB	195'000.00	27'378.75		27'378.75		167'621.25	
I5200286 Münsterplattform: Teilsan. Grünanlage	16.09.2020 GRB	235'000.00	2'200.00		2'200.00		232'800.00	
I5200287 Lorraineplatz:Instandsetzung+Aufwertung	14.10.2020 GRB	182'000.00	1'700.00		1'700.00		180'300.00	
I5200288 Natursteinmauer Casino Böschung	09.09.2020 GRB	120'000.00	86'238.95		86'238.95		33'761.05	
<b>521 Friedhöfe</b>		<b>2'155'200.00</b>	<b>381'441.95</b>	<b>-30'560.25</b>	<b>1'138'151.75</b>	<b>-50'561.65</b>	<b>1'067'609.90</b>	
I5210033 FH Schosshalden: Urnennischen-Abdeckpl.	09.12.2015 GRB	126'000.00	0.30	-319.30	51'954.90	-5'200.35	79'245.45	
I5210038 Bremgarten-FH: Erw. Urmenthemengrabfeld	02.05.2018 GRB	276'000.00	8'921.00		231'560.00		44'440.00	*
I5210039 Schosshaldenfriedhof: Erw. Gräber K + F	02.05.2018 GRB	225'000.00	15'527.70	-8'682.00	116'428.95	-10'288.95	118'860.00	*
I5210040 FH Schosshalden: Dringende Sanierungen	27.06.2018 PGR 04.12.2019 GRB	0.00 265'500.00	76'485.50	-7'870.35	288'055.40	-21'383.75	-1'171.65	
I5210041 Besucherparking Zugang Kremat.;Ges.san.	17.10.2018 GRB	256'000.00	11'836.65		44'826.80		211'173.20	
I5210042 Schosshalden-FH: Erw. Gemeinschaftsgrab	13.02.2019 GRB	286'000.00	124'183.70	-13'688.60	260'838.60	-13'688.60	38'850.00	
I5210043 Neuerst. Sargreihengrabfeld S1002	21.08.2019 GRB	293'000.00	36'884.55		36'884.55		256'115.45	
I5210044 Schosshalden-FH Erw. Urmenth.grab Bäume	04.03.2020 GRB	137'700.00	72'269.30		72'269.30		65'430.70	
I5210045 FH Bümpliz: neues Gemeinschaftsgrab	24.06.2020 GRB	290'000.00	35'333.25		35'333.25		254'666.75	
I5210620 Friedhöfe Rückübernahme ex ISB		0.00					0.00	
<b>570 Geoinformation Stadt Bern</b>		<b>360'000.00</b>	<b>157'457.05</b>	<b>0.00</b>	<b>164'494.20</b>	<b>0.00</b>	<b>195'505.80</b>	
I5700014 Orthofoto 2019 (Ersatz Orthofoto 2015)	14.12.2017 PGR 11.12.2019 GRB	0.00 210'000.00	143'240.65		143'240.65		66'759.35	*
I5700016 Infrastruktur GIS-Bern; Ersatz und Erw.	26.06.2019 GRB	150'000.00	14'216.40		21'253.55		128'746.45	
<b>580 Verkehrsplanung</b>		<b>11'715'000.00</b>	<b>1'877'748.53</b>	<b>0.00</b>	<b>6'911'749.34</b>	<b>0.00</b>	<b>4'803'250.66</b>	
I5800068 Umsetzung Teilplan MIV Stadtteil IV	11.09.2013 GRB	140'000.00			118'741.15		21'258.85	
I5800072 VP Sanierung Thunstrasse Ost - Ostring	16.09.2009 PGR 17.02.2011 STR	0.00 370'000.00			323'321.20		46'678.80	
I5800082 Moosweg. neue Verbindungsstrasse (RGSK)	13.11.2019 GRB	76'000.00	9'668.80		12'464.40		63'535.60	
I5800094 Verkehrserhebung Sandrainquartier	28.03.2012 PGR 15.01.2014 GRB	0.00 150'000.00			114'864.55		35'135.45	
I5800096 Überprüfung VS Schul-/Kindergartenumfeld	04.07.2012 PGR 05.12.2013 STR	0.00 540'000.00	48'243.95		497'956.00		42'044.00	
I5800102 Fuss-Velo Oberbottigen-Riedbach	20.06.2018 GRB 16.09.2020 GRB	0.00 150'000.00	7'940.76		123'324.06		26'675.94	
I5800105 Begegnungszonen 2013	23.01.2013 GRB	120'000.00			113'383.25		6'616.75	
I5800109 Schwarztorstr.: Planungs- / Projektkred.	19.06.2013 GRB	140'000.00			139'999.85		0.15	
I5800112 Gleissanierung Monbijoustr.: Projektst.	18.09.2013 GRB	30'000.00			22'047.50		7'952.50	
I5800115 Begegnungszonen 2014	26.02.2014 GRB	80'000.00	1'491.10		74'893.15		5'106.85	
I5800116 Einf. Tempo30 Hauptstrassen Stadtteil 3	26.03.2014 GRB 22.06.2016 GRB		7'167.30		80'779.35		59'220.65	
I5800117 Einf. Tempo 30 Hauptstrassen Stadtteil 6	26.03.2014 GRB	140'000.00			53'986.45		86'013.55	
I5800118 Grosse Begegnungszone Marzili	04.07.2018 GRB	285'000.00	61'922.60		199'364.05		85'635.95	
I5800119 Schulwegsicherheit konkret	04.07.2018 GRB	150'000.00	58'986.00		119'327.25		30'672.75	
I5800121 Obere Zollgasse - Fehlende Trottoirs	04.12.2019 GRB	50'000.00	10'868.40		10'868.40		39'131.60	
I5800124 Grossflächige Begegnungszone Burgfeld	05.11.2014 GRB	95'000.00	332.80		94'014.70		985.30	
I5800125 Parkierungskonzept Stadt Bern	14.01.2015 PGR 27.06.2018 GRB	0.00 120'000.00			67'764.10		52'235.90	
I5800126 Begegnungszonen 2015	01.04.2015 GRB	160'000.00	34'775.60		145'617.40		14'382.60	
I5800128 Kreuz. Beundenfeld Spitalacker Gotthelf	24.06.2015 PGR 26.08.2020 GRB	0.00 140'000.00	30'837.35		94'158.75		45'841.25	
I5800133 Begegnungszonen 2016	30.03.2016 GRB	220'000.00	32'871.80		171'294.90		48'705.10	

11.8.1 Verpflichtungskreditkontrolle	Beschluss	Bruttokredit Fr.	Rechnung 2020		Total bis 31.12.2020		Saldo Fr.	Abrech- nung 2020
			Ausgaben Fr.	Einnahmen Fr.	Ausgaben Fr.	Einnahmen Fr.		
I5800134 Einführung Tempo 30: Stadtteil I	22.06.2016 GRB	120'000.00	6'396.45		77'396.60		42'603.40	
I5800135 Einführung Tempo 30: Stadtteil VI	22.06.2016 GRB	120'000.00	7'240.25		26'386.95		93'613.05	
I5800136 Viktoriarain: Betrieb und Gestaltung	15.06.2016 PGR 15.05.2019 GRB	0.00 125'000.00	26'947.30		88'899.54		36'100.46	
I5800137 Grosse Begegnungszone Breiffeld	15.06.2016 GRB	200'000.00	21'382.15		155'639.90		44'360.10	
I5800138 Pilotprojekt Fahrradstrassen	15.06.2016 GRB	200'000.00			154'253.70		45'746.30	
I5800139 Verkehrsk. Wirtsch.standort Innenstadt	24.01.2018 GRB	110'000.00	13'868.25		146'769.60		-36'769.60	
I5800143 Depotstrasse: Strassensanierung	02.11.2016 GRB	60'000.00			42'743.35		17'256.65	
I5800145 Velohauptrouuten: Velomassn.Lorrainebr.	21.12.2016 GRB	75'000.00			70'552.45		4'447.55	
I5800146 Velohauptrouuten: Velomassn. Veloring	21.12.2016 GRB	80'000.00			56'907.85		23'092.15	
I5800147 Begegnungszonen 2017	08.03.2017 GRB	195'000.00	709.75		132'574.50		62'425.50	
I5800148 VST Zugang Länggasse/Gr.Schanze 2.Etage	15.03.2017 GRB	80'000.00			90'008.30		-10'008.30	
I5800149 Länggassestr. inkl. Sofortm. Velohauptr.	19.09.2018 GRB	280'000.00	22'025.45		128'500.55		151'499.45	
I5800150 Velohauptroute Bern Ostermundigen	28.06.2017 GRB	74'000.00	3'088.25		75'254.65		-1'254.65	
I5800151 Steigerhubelstr. Schliessung Unterf.MIV	18.10.2017 GRB	70'000.00			28'499.95		41'500.05	
I5800152 Bern-Bethlehem-Brünnen: Velohauptroute	06.12.2017 GRB	120'000.00			119'973.00		27.00	
I5800155 Hodlerstrasse; BGK+Temporäre Massnahmen	22.05.2019 PGR 05.06.2019 GRB	0.00 295'000.00	46'428.43		130'790.39		164'209.61	
I5800156 Hochfeld: grossflächige Begegnungszone	20.12.2017 PGR 14.10.2020 GRB	0.00 296'000.00	1'000.00		223'734.01		72'265.99	
I5800157 Begegnungszonen 2018	07.03.2018 GRB	298'000.00	29'250.70		235'186.75		62'813.25	
I5800158 öV-Haltestellenanpassungen Linie 21	22.08.2018 GRB	100'000.00	20'397.75		74'901.85		25'098.15	
I5800159 Grossflächige Begegnungszone Obstberg	19.09.2018 GRB	270'000.00	88'258.90		183'804.80		86'195.20	
I5800160 Tempo 30-Abschnitte 2018	19.09.2018 GRB	300'000.00	50'657.25		154'373.45		145'626.55	
I5800161 Strassenraum Bollwerk-Bahnhofplatz	24.10.2018 GRB	140'000.00	70'261.95		197'512.35		-57'512.35	
I5800165 Verkehrsmanagement (VM) Stadt Bern	24.10.2018 GRB	150'000.00	61'158.50		104'861.45		45'138.55	
I5800172 Jungfrau-/Marienstr: Einf. Tempo 30	12.12.2018 GRB	150'000.00			79'347.50		70'652.50	
I5800173 Begegnungszonen 2019	06.03.2019 GRB	290'000.00	20'818.40		148'739.20		141'260.80	
I5800174 GBZ Murtenstrasse(Inselplatz-Forsthaus)	06.03.2019 GRB	150'000.00	51'959.05		160'568.75		-10'568.75	
I5800175 Massnahmenprogramm Mischverkehrsflächen	19.06.2019 GRB	290'000.00	113'431.85		173'995.85		116'004.15	
I5800177 Veloanbindefosten obere Altstadt	15.05.2019 GRB	260'000.00	51'567.40		139'446.30		120'553.70	
I5800179 Begegnungszone Weissensteinquartier	21.08.2019 GRB	290'000.00	46'969.90		67'352.55		222'647.45	
I5800182 Velostrassen – Umsetzung 2020 & Zielb.	13.11.2019 GRB	290'000.00	68'197.40		94'551.80		195'448.20	
I5800183 Freies Rechtsabbiegen bei Rot	20.11.2019 GRB	290'000.00	61'395.75		80'820.00		209'180.00	
I5800186 Sofortmassn. Fuss- und Veloverkehr 2019	18.12.2019 GRB	290'000.00	175'059.30		175'059.30		114'940.70	
I5800187 Neugestaltung Statthalterstr. Vorstudie	15.01.2020 GRB	75'000.00	66'638.00		66'638.00		8'362.00	
I5800188 Melchenbühlweg Massn. Fussverkehr	04.12.2019 GRB	50'000.00	24'517.20		24'517.20		25'482.80	
I5800189 Tempo 30-Abschnitte: 2. Paket	01.04.2020 GRB	295'000.00	34'243.05		34'243.05		260'756.95	
I5800190 Zentweg Real. Massn. Verkehrssicherheit	29.01.2020 GRB	260'000.00	63'385.00		63'385.00		196'615.00	
I5800191 Velomassnahmen Spitalackerstrasse	11.03.2020 GRB	140'000.00	120'521.65		120'521.65		19'478.35	
I5800192 Begegnungszonen 2020	01.04.2020 GRB	295'000.00	170'635.74		170'635.74		124'364.26	
I5800194 Velomassnahmen Lorrainebrücke	05.11.2020 STR	350'000.00	21'177.60		21'177.60		328'822.40	
I5800197 Velohauptroute Bümpliz-Niederwangen	28.10.2020 GRB	300'000.00	13'053.45		13'053.45		286'946.55	
I5800198 Grossflächige Begegnungszone Nordquart.	21.10.2020 GRB	150'000.00					150'000.00	
I5800199 Sofortmassnahmen Fuss- und Veloverkehr	02.12.2020 GRB	290'000.00					290'000.00	
I5800201 Pilot Countdown-Ampel LSA Bahnhofpl.	23.12.2020 GRB	156'000.00					156'000.00	

	Beschluss	Bruttokredit Fr.	Rechnung 2020		Total bis 31.12.2020		Saldo Fr.	Abrech- nung 2020
			Ausgaben Fr.	Einnahmen Fr.	Ausgaben Fr.	Einnahmen Fr.		
<b>11.8.1 Verpflichtungskreditkontrolle</b>								
<b>1600 Direktion für Finanzen, Personal und Informatik</b>		<b>20'579'052.00</b>	<b>992'575.85</b>	<b>0.00</b>	<b>12'188'114.85</b>	<b>0.00</b>	<b>8'390'937.15</b>	
<b>600 Direktionsstabsdienste</b>		<b>1'145'184.00</b>	<b>130'274.65</b>	<b>0.00</b>	<b>1'135'776.88</b>	<b>0.00</b>	<b>9'407.12</b>	
16000003 Beschaffungssoftware Submiss	30.10.2013 PGR 20.10.2016 STR	0.00 995'184.00	5'000.00		995'855.03		-671.03	
16000004 E-Submiss	20.11.2019 GRB	150'000.00	125'274.65		139921.85		10'078.15	
<b>621 Rebgut Neuenstadt</b>		<b>0.00</b>	<b>0.00</b>	<b>0.00</b>	<b>0.00</b>	<b>0.00</b>	<b>0.00</b>	
<b>630 Steuerverwaltung</b>		<b>0.00</b>	<b>0.00</b>	<b>0.00</b>	<b>0.00</b>	<b>0.00</b>	<b>0.00</b>	
<b>650 Informatikdienste</b>		<b>18'343'975.00</b>	<b>862'301.20</b>	<b>0.00</b>	<b>10'645'988.62</b>	<b>0.00</b>	<b>7'697'986.38</b>	
16500076 Einrichten einer Mobile-Plattform	29.10.2014 GRB 12.05.2015 STR	0.00 222'000.00			211'337.87		10'662.13	
16500083 WLAN für städtische Volksschulen	22.03.2017 PGR 01.11.2018 STR	0.00 1'995'000.00	36'924.05		1031551.46		963'448.54	
16500107 Client-Migration 2015/16	05.11.2014 PGR 12.11.2015 STR	0.00 6'116'886.00	88'292.55		4'169'868.00		1'947'018.00	
16500108 E3-HWFKR	01.04.2015 GRB	230'000.00	3'252.00		222'119.88		7'880.12	
16500109 LCM Ersatz Telefonanlage	12.02.2020 GRB	150'000.00	127'698.93		127'698.93		22'301.07	
16500116 Elektronisches Personaldossier	17.08.2016 PGR 03.05.2017 GRB	0.00 220'359.00	153.12		212'161.81		8'197.19	
16500117 SAP Berechtigungswesen	07.12.2016 GRB	176'000.00			180'901.82		-4'901.82	
16500118 Neue Druckerausgabegeräte 2018	14.03.2018 PGR 29.11.2018 STR	0.00 580'000.00	83'551.55		535'564.55		44'435.45	
16500125 Releasewechsel SAP ERP-Systeme	14.03.2018 PGR 12.03.2020 STR	0.00 4'450'000.00	50'441.00		188'667.50		4'261'332.50	
16500126 Ausbau Managementinformationssystem	28.06.2017 PGR 12.12.2018 GRB	0.00 280'000.00	3'376.40		280'305.20		-305.20	
16500129 Ersatz von RZ-Informatikausrüstungen	31.01.2018 PGR 31.01.2019 STR	0.00 3'025'000.00	95'371.30		2'912'759.45		112'240.55	
16500131 Digitaler Arbeitsplatz 4.0	14.08.2019 GRB	150'000.00	35'059.50		75225.6		74'774.40	
16500135 Ersatz IAM	15.05.2019 GRB 22.04.2020 GRB	0.00 221'730.00	61'127.95		216'001.60		5'728.40	*
16500137 Neue Endpoint Protection Plattform	11.03.2020 GRB	150'000.00	70'771.60		70'771.60		79'228.40	
16500138 Einführung Intranet Mobile	16.10.2019 PGR 24.06.2020 GRB	0.00 204'000.00	205'286.25		210'058.35		-6'058.35	
16500143 Umsetzung Optim. PDF Konvertierungsd.	19.08.2020 GRB	83'000.00	995.00		995		82'005.00	
16500144 Speicherausbau SolidFire	02.12.2020 GRB	90'000.00					90'000.00	
<b>660 Logistik Bern</b>		<b>1'089'893.00</b>	<b>0.00</b>	<b>0.00</b>	<b>406'349.35</b>	<b>0.00</b>	<b>683'543.65</b>	
16600010 Kühlwagen für den Mahlzeitentransport	11.03.2020 GRB	125'000.00					125'000.00	
16602019 Beschaffungen Flottenmanagement 2019/20	17.10.2019 STR	964'893.00			406'349.35		558'543.65	
<b>1100/140 Hochbau Stadt Bern</b>		<b>782'204'200.00</b>	<b>87'102'057.10</b>	<b>-1'080'886.25</b>	<b>390'503'780.13</b>	<b>-8'626'602.08</b>	<b>400'327'021.95</b>	
PB05-004 APH Kühlewil Umbau + Erneuerung,	06.05.2010 SR	30'725'000.00	2'607'633.85	0.00	29'410'218.17	-1'189'165.75	2'503'947.58	
PB07-001 VS Brücken Neubau, KG, VS, Turnhalle	19.09.2013 SR	35'912'000.00	51'307.30	0.00	29'713'452.75	-563'154.60	6'761'701.85	
PB07-013 DTH Bitzios, Neubau + Teilsan. Umgebung	16.08.2013 SR	16'660'000.00	0.00	0.00	16'855'475.95	-843'146.80	647'670.85	
PB07-052 VS Kirchenfeld, Gesamtsanierung	25.09.2016 Volk	45'939'000.00	250.00	0.00	6'739'540.59	0.00	39'199'459.41	
PB08-006 VS Steigerhubel, Sanierung Umgebung	23.03.2017 SR	3'350'000.00	113'925.55	0.00	2'928'368.02	-23'900.00	445'531.98	
PB08-008 VS+KG Hochfeld, Sanierung Umgebung	27.09.2010 StaBE	220'000.00	25'816.85	0.00	123'923.10	0.00	96'076.90	
PB08-016 VS Bethlehem San. +Erweiterung, Umg.	09.02.2020 Volk	63'850'000.00	1'087'876.85	0.00	5'330'562.32	0.00	58'519'437.68	
PB08-020 VS Stöckacker + Umg. Gesamtsanierung	24.01.2013 StaBE	1'500'000.00	427'805.35	0.00	573'621.35	0.00	926'378.65	
PB08-028 VS+TH Enge, Gesamtsanierung inkl. Umgebung	30.01.2020 SR	2'600'000.00	190'031.35	0.00	242'063.25	0.00	2'357'936.75	
PB08-047 VS Stapfenacker, Ersatzneubau	05.06.2016 Volk	16'565'000.00	659'015.47	-130'500.00	13'820'167.15	-140'500.00	2'885'332.85	

	Beschluss	Bruttokredit Fr.	Rechnung 2020		Total bis 31.12.2020		Saldo Fr.	Abrech- nung 2020
			Ausgaben Fr.	Einnahmen Fr.	Ausgaben Fr.	Einnahmen Fr.		
<b>11.8.1 Verpflichtungskreditkontrolle</b>								
PB09-025 Sleeper Neubrückstrasse, Sanierung	03.11.2016 SR	670'000.00	189'886.00	0.00	453'503.43	0.00	216'496.57	
PB09-028 VS Höhe, Ges.san. inkl. Umgebung	05.02.2013 StaBE	1'000'000.00	0.00	0.00	80'824.78	0.00	919'175.22	
PB09-032 VG Schwanengasse, Gesamtsanierung	29.11.2012 SR	27'800'000.00	0.00	0.00	28'487'497.57	-1'189'868.40	502'370.83	
PB09-036 VS Spitalacker, Sanierung + Erweiterung	04.03.2018 Volk	47'600'000.00	17'821'985.75	0.00	39'265'507.74	0.00	8'334'492.26	
PB09-053 VS + TH Schwabgut, Teilsan. ohne Umg.	15.02.2018 SR	5'170'000.00	885'436.50	0.00	1'803'254.20	0.00	3'366'745.80	
PB09-054 VS+TH Gäbelbach, Sanierung	27.11.2013 GR	4'840'000.00	-276.26	0.00	1'590'342.14	-441'333.51	3'690'991.37	
PB09-064 WC Mühleplatz, Neubau	20.09.2018 SR	380'000.00	8'193.00	0.00	365'444.45	0.00	14'555.55	
PB09-067 VS Manuel, Gesamtsan. inkl. Umg.	15.11.2015 Volk	46'750'000.00	8'711'713.80	-383'109.00	41'241'765.53	-1'493'281.35	7'001'515.82	
PB09-068 TH Altenberg, Sanierung inkl. Umgebung	30.01.2019 GR	150'000.00	10'298.85	0.00	40'120.85	0.00	109'879.15	
PB09-115 VS Kleefeld, Ersatzneubau inkl. San. Umg.	19.05.2019 Volk	59'490'000.00	11'745'541.80	-20'000.00	19'610'397.92	-20'000.00	39'899'602.08	
PB09-159 FB Lorraine, Gesamtsanierung	28.03.2019 SR	1'300'000.00	337'318.55	0.00	705'770.50	0.00	594'229.50	
PB09-166 E+W: Wyler, Sanierung Freibad	22.10.2020 SR	1'100'000.00	137'384.60	0.00	137'384.60	0.00	962'615.40	
PB09-167 P E+W KA-WE-DE Gesamtsanierung	26.04.2018 SR	3'600'000.00	488'529.55	0.00	658'909.55	0.00	2'941'090.45	
PB09-169 SP Wankdorf, Gesamtsanierung LA-Anlage	18.12.2019 GR	150'000.00	20'128.70	0.00	20'128.70	0.00	129'871.30	
PB09-196 E+W: FB Marzili, Gesamtsan. Freibad mit Umgebung	14.03.2019 SR	5'200'000.00	145'167.80	0.00	519'832.25	0.00	4'680'167.75	
PB10-005 Tagi Weissenstein, Ersatzneubau	24.01.2012 StaBE	530'000.00	0.00	0.00	68'888.24	0.00	461'111.76	
PB10-022 Neubau TAB Garage und Kanalnetzbetrieb Forsthaus	31.01.2019 SR	6'700'000.00	43'808.35	0.00	1'965'610.79	0.00	4'734'389.21	
PB10-048 Weissenstein Baufeld F10, Herrichtung	07.04.2010 GR	780'000.00	491.35	0.00	626'784.21	0.00	153'215.79	
PB10-068 E+W: Kunsteisbahn Weyermannshaus, Sanierung	13.09.2018 SR	6'900'000.00	1'604'419.15	0.00	2'371'750.20	0.00	4'528'249.80	
PB10-072 SP Bodenweid, Neubau Kunstrasenfelder, 2. Etappe	07.01.2013 StaBE	1'560'000.00	683.35	0.00	1'543'550.12	0.00	16'449.88	
PB11-004 KG + TS Länggasse inkl. Umg., Raummehrbedarf	27.11.2016 Volk	7'970'000.00	2'874'505.50	-11'331.10	5'446'411.61	-15'403.60	2'538'991.99	
PB11-014 TS Wysslochpark+Gard., Laubeggstr. 111	15.06.2016 GR	150'000.00	-34.35	0.00	175'158.77	-25'303.52	144.75	*
PB11-045 VS Wankdorf (2C), IS +Einbau Sprachheilschule	14.06.2015 Volk	18'413'000.00	30'525.10	0.00	15'879'075.33	-349'270.00	2'883'194.67	
PB11-049 VS Markus, San.+Ersatz KG Tellstr. +Umg.	29.11.2020 Volk	12'000'000.00	483'791.20	0.00	795'302.99	0.00	11'204'697.01	
PB11-059 VS Marzili, Mehrbedarf	12.02.2017 Volk	29'600'000.00	2'645'207.05	-297'961.35	26'418'868.33	-380'482.85	3'561'614.52	
PB12-003 VG Beerhaus, Einbau Stadtverwaltung (Mieterausbau)	29.11.2012 SR	10'570'000.00	0.00	0.00	10'104'847.55	-81'1651.50	1'276'803.95	
PB12-005 E+W: Weyermannshaus, San. Freibad	27.09.2020 Volk	48'000'000.00	2'136'102.80	0.00	4'203'846.52	0.00	43'796'153.48	
PB12-019 APH Kühlewil, IS Bettenaufzug, Enthärtungsanlage	19.09.2012 StaBE	740'000.00	13'780.05	0.00	703'631.40	0.00	36'368.60	
PB12-037 VS Eifenau Pavillon, Gesamtsanierung inkl. Umg.	14.03.2019 SR	600'000.00	53'507.65	0.00	173'293.05	0.00	426'706.95	
PB13-003 APH Kühlewil, Gebäudetechnik	25.06.2013 StaBE	1'940'000.00	6'677.40	0.00	1'634'645.79	0.00	305'354.21	
PB13-006 AHP Kühlewil, neue Regenabw.Leitung	25.01.2013 StaBE	628'000.00	0.00	0.00	567'576.44	0.00	60'423.56	
PB13-032 VS Pestalozzi, Erweiterung	21.05.2017 Volk	11'830'000.00	316'029.90	-2'500.00	10'189'618.95	-2'500.00	1'642'881.05	
PB13-040 Sanierung Eigerplatz	15.11.2015 Volk	1'785'000.00	0.00	0.00	1'537'409.75	0.00	247'590.25	
PB13-050 VS Schosshalde Bitzios, Umstellen Wärmeezeugung	13.12.2013 StaBE	220'000.00	0.00	0.00	144'373.05	-1'451.50	77'078.45	
PB14-003 Sportgarderobe Brünnenhof	19.09.2013 SR	1'588'000.00	0.00	0.00	1'326'797.05	-161'000.00	422'202.95	
PB14-004 VG Erlacherhof, Sicherheit & 1. Etappe IS	18.10.2018 SR	4'790'000.00	1'869'135.50	-57'875.00	4'110'618.88	-57'875.00	737'256.12	
PB14-007 KG Wylergut 1 & 2, San. inkl. Umgebung	13.06.2019 SR	2'580'000.00	1'543'548.24	-1'500.00	1'943'898.89	-1'500.00	637'601.11	
PB14-008 HPS+DTH Neubau inkl. Umgebung	27.09.2020 Volk	30'800'000.00	1'097'684.60	0.00	2'908'312.85	0.00	27'891'687.15	
PB14-011 Kinderhaus Matthäus	06.12.2018 SR	1'500'000.00	240'073.80	0.00	377'306.05	0.00	1'122'693.95	
PB14-013 VS Länggasse, Aula Neubau (Hochfeld)	16.03.2016 GR	150'000.00	20.70	0.00	133'089.48	0.00	16'910.52	
PB14-016 VS/BS Burgfeld, Mehrbedarf	26.11.2017 Volk	10'087'000.00	1'667'113.65	0.00	8'589'862.18	-1'367.40	1'498'505.22	
PB15-013 Velostation Schanzenbrücke oben, Erweiterung/San	18.08.2016 SR	1'045'000.00	0.00	0.00	705'069.00	-705'069.00	1'045'000.00	
PB15-014 Erneuerung Bueberseeli	11.05.2017 SR	5'820'000.00	452'854.95	0.00	5'624'511.90	-33'267.50	228'755.60	
PB15-015 VS Steckgut, Gesamtsanierung	20.09.2018 SR	600'000.00	246'573.10	0.00	486'828.35	0.00	113'171.65	
PB15-020 Reitschule Grosse Halle	10.06.2018 Volk	3'000'000.00	22'504.95	0.00	2'205'473.42	0.00	794'526.58	
PB15-024 VG Meerhaus, Anpassungen OG u. EG	20.09.2018 SR	2'640'000.00	311'091.85	-24'315.15	2'001'105.60	-24'315.15	663'209.55	

	Beschluss	Bruttokredit Fr.	Rechnung 2020		Total bis 31.12.2020		Saldo Fr.	Abrech- nung 2020
			Ausgaben Fr.	Einnahmen Fr.	Ausgaben Fr.	Einnahmen Fr.		
<b>11.8.1 Verpflichtungskreditkontrolle</b>								
PB15-028 Predigergasse 12, Ausbau Jugendraum	27.04.2017 SR	1'950'000.00	0.00	0.00	202'224.25	0.00	1'747'775.75	
PB15-030 AHP Kühlewil Löschwasserres.	28.10.2015 GR	117'000.00	0.00	0.00	96'078.85	0.00	20'921.15	
PB15-033 VS+TS Wyssloch, Neubau	15.06.2017 SR	2'000'000.00	701'692.30	0.00	1'285'890.75	0.00	714'109.25	
PB15-034 VS Matte gross/klein Gesamtsanierung	29.11.2020 Volk	19'300'000.00	639'313.40	0.00	1'310'901.00	0.00	17'989'099.00	
PB16-001 Wohngebäude Güterstrasse 20, Teilsanierung	23.12.2020 GR	150'000.00	0.00	0.00	0.00	0.00	150'000.00	
PB16-007 Löchliweg 71, Bauernhaus	22.08.2018 GR	294'000.00	192'532.65	-1'500.00	217'479.95	-1'500.00	78'020.05	
PB16-019 VS+TH Hochfeld, Gesamtsanierung	24.04.2019 GR	150'000.00	0.00	0.00	0.00	0.00	150'000.00	
PB16-020 SP Murifeld, San. Kunstrasen / Bewässerung	25.06.2020 SR	470'000.00	233'919.85	0.00	233'919.85	0.00	236'080.15	
PB16-023 Schiessstand Riedbach, Sanierung Kugelfang	28.11.2019 SR	1'920'000.00	1'270'867.90	0.00	1'385'621.40	0.00	534'378.60	
PB16-025 Goumoën, Entwicklungsstudie	29.08.2019 SR	6'800'000.00	356'823.20	0.00	489'231.63	0.00	6'310'768.37	
PB16-031 Einbau Tagi, Lorrainestr. 49	16.08.2017 GR	150'000.00	3'022.35	0.00	20'049.00	0.00	129'951.00	
PB16-034 Schwimmhalle 50m, Neubau (exkl. Tennisclub)	17.11.2019 Volk	57'254'000.00	6'961'813.40	0.00	11'547'515.55	0.00	45'706'484.45	
PB16-036 Schwimmhalle 50m, Sportfelder inkl. Tennisclub	17.11.2019 Volk	15'719'000.00	0.00	0.00	0.00	0.00	15'719'000.00	
PB16-037 Schwimmhalle 50m, Provisorien	17.11.2019 Volk	2'527'000.00	361'030.85	0.00	361'030.85	0.00	2'165'969.15	
PB16-038 Runine Grasburg, San. + Entwicklung	26.02.2020 GR	150'000.00	15'564.55	0.00	112'493.65	0.00	37'506.35	
PB16-042 Viadukt Reitschule, Container und Frauenpissoirs	27.06.2018 GR	165'000.00	0.00	0.00	113'263.95	0.00	51'736.05	
PB17-001 Zieglerspital, Einbau Quartierküche	13.09.2018 SR	2'860'000.00	21'188.65	0.00	2'408'847.90	0.00	451'152.10	
PB17-002 VS Viererfeld und Turnhalle	24.04.2019 GR	150'000.00	4'539.25	0.00	4'539.25	0.00	145'460.75	
PB17-003 VS Stalden, Ersatzneubau+Gesamtsanierung	24.04.2019 GR	150'000.00	125.30	0.00	43'971.95	0.00	106'028.05	
PB17-004 VS+TH Sulgenbach, Gesamtsanierung	24.04.2019 GR	150'000.00	3'913.75	0.00	3'913.75	0.00	146'086.25	
PB17-018 SP Wankdorf Neubau Parkour, Rollsport, Erw. Lager	17.10.2018 GR	150'000.00	75'009.25	0.00	97'091.85	0.00	52'908.15	
PB17-019 SP Wyler, neues Kunstrasenfeld	19.08.2020 GR	60'000.00	5'688.45	0.00	5'688.45	0.00	54'311.55	
PB17-025 SPH Wankdorf, Ersatz Beschallung + Anzeigetafel	28.03.2019 SR	850'000.00	318'652.40	-26'800.00	669'627.10	-26'800.00	207'172.90	
PB17-027 Morgartenstr. 2a, Massnahmen Gebäudehülle 2017	18.10.2017 GR	250'000.00	6'935.60	0.00	199'923.80	0.00	50'076.20	
PB17-028 KITA Tscharnergut, Sanierung Gebäudehülle	09.12.2020 GR	150'000.00	0.00	0.00	0.00	0.00	150'000.00	
PB17-031 TH Fischermätteli, Dachsanierung	17.10.2018 GR	150'000.00	35'842.20	0.00	114'683.25	0.00	35'316.75	
PB18-001 TS Türmli, Erweiterung Küche	07.11.2018 GR	50'000.00	25'316.60	0.00	25'316.60	0.00	24'683.40	
PB18-002 Schulmodulbauten Brünnen Neubau	17.11.2019 SR	16'100'000.00	11'514'983.85	0.00	11'687'982.30	0.00	4'412'017.70	
PB18-004 Entsorgungshof Egelsee, Nachnutzung Areal	01.11.2018 SR	300'000.00	0.00	0.00	88'535.70	0.00	211'464.30	
PB18-005 Erweiterung Velostation Bollwerk	17.10.2018 GR	255'200.00	0.00	-123'494.65	213'970.80	-123'494.65	164'723.85	
PB18-008 Einbau TS Feuerwehrkaserne	13.03.2019 GR	295'000.00	869.30	0.00	294'896.00	0.00	104.00	
PB18-011 Morgartenstr. Gebäudehülle 2a, San. Kan., Rollpark	26.08.2020 GR	150'000.00	17'609.10	0.00	17'609.10	0.00	132'390.90	
PB18-015 Hallenbad Hirschengraben, bauliche Massnahmen 2019	04.04.2019 SR	1'050'000.00	155'331.35	0.00	470'192.75	0.00	579'807.25	
PB18-017 VS Höhe, bauliche Massnahmen Ganztageschule	03.07.2019 GR	276'000.00	147'272.45	0.00	163'198.40	0.00	112'801.60	
PB18-020 Kita Spitalacker, Neubau Nebengebäude	03.07.2019 GR	160'000.00	83'998.15	0.00	89'709.30	0.00	70'290.70	
PB19-008 TS Wyssloch, Umbau Gutsgebäude	15.06.2017 SR	1'000'000.00	501'965.30	0.00	725'618.95	0.00	274'381.05	
PB19-015 SP Bodenweid, Aufwertung, Weiternutzung	19.02.2020 GR	150'000.00	95'443.75	0.00	95'443.75	0.00	54'556.25	
PB19-016 Drogenanlaufstelle Predigergasse, Machbarkeit	18.12.2019 GR	150'000.00	25'724.90	0.00	25'724.90	0.00	124'275.10	
PB19-018 Schützenmatt, Zwischennutzung, Lärmschutz	18.12.2019 GR	75'000.00	0.00	0.00	0.00	0.00	75'000.00	
PB20-031 Umgestaltung Pausenplatz, VS Wankdorf	09.09.2020 GR	120'000.00	0.00	0.00	0.00	0.00	120'000.00	



	Beschluss	Bruttokredit Fr.	Rechnung 2020		Total bis 31.12.2020		Saldo Fr.	Abrech- nung 2020
			Ausgaben Fr.	Einnahmen Fr.	Ausgaben Fr.	Einnahmen Fr.		
<b>11.8.1 Verpflichtungskreditkontrolle</b>								
<b>Sonderrechnungen</b>		<b>109'380'468.00</b>	<b>5'714'033.60</b>	<b>-4'804'292.35</b>	<b>57'811'413.75</b>	<b>-7'931'950.65</b>	<b>59'501'004.90</b>	
<b>2820 Tierpark</b>		<b>8'312'000.00</b>	<b>1'797'850.88</b>	<b>-4'415'871.50</b>	<b>6'668'050.66</b>	<b>-4'584'493.15</b>	<b>6'228'442.49</b>	
1820-140 Bärenpark Hindernisfreie Erschliessung	25.06.2015 STB	2'920'000.00	0.00	0.00	1'761'457.99		1'158'542.01	
18200004 TA AareAlpen (Steinwild)	15.01.2015 TPK 18.10.2018 STR	0.00 4'300'000.00	1'762'740.68	-3'938'557.21	4'107'178.86	-4'107'178.86	4'300'000.00	
18200005 TA Dählhölzli-Bauernhof	12.01.2016 TPK 17.02.2016 TPK	0.00 275'000.00			224'323.92		50'676.08	
18200023 TA Zwergseidenäffchen	17.05.2018 TPK	500'000.00		-477'314.29	477'314.29	-477'314.29	500'000.00	*
18200024 IA CRM	23.08.2018 TPK	237'000.00			62'665.40		174'334.60	
18200026 IA Dalhölzli-Lift	09.07.2020 TPK	80'000.00	35'110.20		35'110.20		44'889.80	
<b>2850 TBA, Stadtentwässerung</b>		<b>93'320'000.00</b>	<b>3'119'630.07</b>	<b>-388'420.85</b>	<b>46'335'476.32</b>	<b>-3'157'296.35</b>	<b>50'141'820.03</b>	
18500099 Monbijoustrasse: Gesamtsanierung	28.01.2016 PSR 09.02.2020 GDE	0.00 13'590'000.00	66'030.29		420'128.59		13'169'871.41	
18500135 Gäbelbach; Wasserbauplan Spil	14.02.2007 PGR 31.10.2013 STR	0.00 390'000.00			126'238.85	-1.00	263'762.15	
18500136 Riedbach; Wasserbauplan	14.02.2007 GRB	145'000.00			52'074.00	-1.00	92'927.00	
18500153 Richtplanungen; Gen. Entwässerungsplan	06.05.2010 PSR 08.05.2014 GRB	0.00 5'500'000.00	180'740.70		4'290'879.02	-1'281'166.00	2'490'286.98	
18500154 Marktgasse; Netzerweiterung + Sanierung	21.10.2010 PSR 23.09.2012 GDE	0.00 4'450'000.00			3'602'335.65	-61'898.10	909'562.45	
18500170 Eigerplatz (TRB TP2); Entwässerung	27.08.2015 STR 15.11.2015 GDE		6'150'000.00		5'255'464.25	-524'650.05	1'419'185.80	
18500181 Kasernenareal-Breitenrainpl: Kanalneubau	22.06.2011 PGR 26.03.2015 STR	0.00 31'800'000.00	466'250.25	-293'605.20	18'080'018.44	-1'088'984.50	14'808'966.06	
18500194 Sulgenbach- u. Könizbachkanal: Ersatz/S.	13.03.2013 PGR 18.05.2017 STR	0.00 5'575'000.00			4'962'061.60	-99'112.05	712'050.45	
18500208 Zugfahrzeug Kanalunterhalt	20.02.2019 GRB	80'000.00					80'000.00	
18500209 Transportfahrzeug Sonderbauwerke	06.05.2020 GRB	90'000.00					90'000.00	
18500213 ARA-Zuleitungsstollen Bern West: Vorst.	06.11.2013 PGR 12.01.2017 STR	0.00 550'000.00			353'718.20		196'281.80	
18500219 Projektleitsystem; Ersatz	17.12.2014 PGR 30.11.2017 STR	0.00 1'400'000.00	261'496.09		337'605.14		1'062'394.86	
18500220 Staufferstrasse: Ersatz Mischabwasserl.	10.12.2014 PGR 30.06.2016 STR	0.00 2'700'000.00			1'866'770.59	-3'398.00	836'627.41	
18500221 BGK Thunstrasse West	16.09.2015 PGR 28.06.2018 STR	0.00 240'000.00			49'281.06		190'718.94	
18500222 Schwarztorstrasse: Kanalsanierung	28.04.2016 PSR 05.04.2018 STR	0.00 1'030'000.00	458'645.90	-94'815.65	908'450.95	-98'085.65	219'634.70	
18500224 Stöckacker Süd; Ersatz Kanalisation	15.08.2019 STR	480'000.00			445'682.45		34'317.55	
18500230 Spühl-/Saugfahrzeug	17.10.2019 STR	960'000.00	43'271.55		43'271.55		916'728.45	
18500231 BGK Effinger- / Belpstrasse SE	16.12.2015 GRB	54'000.00			14'351.85		39'648.15	
18500232 Regenrückhaltebecken Zieglerstrasse	11.11.2015 PGR 30.06.2016 STR	0.00 3'900'000.00	282'818.60		3'026'683.60		873'316.40	
18500234 Viktoriarain: Abwasserkanäle + Bauwerke	15.06.2016 GRB	54'000.00			19'087.75		34'912.25	
18500241 Speicherkanal Wankdorf-Aare: Teilsan.	01.06.2017 STR	1'700'000.00	497'258.75		1'277'217.80		422'782.20	
18500242 Tram Bern Ostermundigen	31.08.2017 STR	9'300'000.00	70'554.79		112'772.99		9'187'227.01	
18500244 Schiferliweg/Buchserstrasse: San. Misch.	08.11.2017 PGR 16.01.2020 STR	0.00 708'000.00	65'756.61		72'313.46		635'686.54	
18500251 Meinen-Areal, Mischabwasserleitung	28.08.2019 GRB	150'000.00	27'539.45		47'166.24		102'833.76	
18500256 Rathausgasse: Ersatz Abwasserleitung	28.03.2019 STR	1'409'000.00	543'276.48		815'911.68		593'088.32	
18500258 Verläng. Trolleybuslinie 11 (Teil SE)	16.05.2019 STR	565'000.00	20'800.25		20'800.25		544'199.75	
18500269 Wabernstr. San./Neuerst. Werkleitung	17.06.2020 GRB	200'000.00	135'190.36		135'190.36		64'809.64	
18500283 Umleg. Stadtbach Heilpädagogische Schule	23.12.2020 GRB	150'000.00					150'000.00	

11.8.1 Verpflichtungskreditkontrolle	Beschluss	Bruttokredit Fr.	Rechnung 2020		Total bis 31.12.2020		Saldo Fr.	Abrechnung 2020
			Ausgaben Fr.	Einnahmen Fr.	Ausgaben Fr.	Einnahmen Fr.		
<b>2860 Fonds für Boden- und Wohnbaupolitik (Verwaltungsvermögen)</b>		<b>600'000.00</b>	<b>138'827.10</b>	<b>0.00</b>	<b>210'747.40</b>	<b>0.00</b>	<b>389'252.60</b>	
86019007 DOMUM - Ablösung Navision	01.11.2019 ISB	600'000.00	138'827.10	0.00	210'747.40	0.00	389'252.60	
<b>2870 Entsorgung + Recycling</b>		<b>7'148'468.00</b>	<b>657'725.55</b>	<b>0.00</b>	<b>4'597'139.37</b>	<b>-190'161.15</b>	<b>2'741'489.78</b>	
18700071 HK-SS Brünen Nord	01.02.2007 STR	874'863.00			555'740.23	-130'161.15	449'283.92	
18700081 Ersatz 2 Kehrriechwagen MAN	01.12.2016 STR	3'800'000.00	7'017.00		2'665'196.18		1'134'803.82	
18700106 Neue Littering-Gebühr: Entwicklung	27.06.2012 PGR 27.11.2014 STR	0.00 400'000.00			382'887.90	-60'000.00	77'112.10	
18700113 Kran (für Lastwagen); Ersatz	17.05.2017 PGR 21.11.2018 GRB	0.00 290'000.00	47'086.90		238'604.90		51'395.10	
18700115 Stapler Jungheinrich; Ersatz	06.05.2020 GRB	150'000.00					150'000.00	
18700130 Pilotversuch Sack im Container	30.11.2017 STR	130'000.00	10'110.00		56'665.21		73'334.79	
18700135 Presscontainer f. grosse Gebäude; 2 Stk.	03.07.2019 GRB	60'000.00	51'580.00		51'580.00		8'420.00	
18700145 Ersatz Stahlteile Unterfursammelstellen	26.08.2020 GRB	242'000.00	13'818.00		13'818.00		228'182.00	
18700147 Unterfursammelstelle Breitenrainplatz	06.12.2018 STR	155'000.00			83'693.55		71'306.45	
18700149 Zweites Hakenfahrzeug	16.01.2020 STR	931'605.00	434'089.00		434'089.00		497'516.00	
18700150 Entwässerung Lager Jubiläumplatz	28.08.2019 GRB	115'000.00	94'024.65		114'864.40		135.60	
<b>Finanzvermögen</b>		<b>470'291'421.50</b>	<b>69'248'346.24</b>	<b>-5'641'666.98</b>	<b>368'977'630.84</b>	<b>-58'081'832.29</b>	<b>154'268'868.95</b>	
<b>2860 Fonds für Boden- und Wohnbaupolitik</b>		<b>470'291'421.50</b>	<b>69'248'346.24</b>	<b>-5'641'666.98</b>	<b>368'977'630.84</b>	<b>-58'081'832.29</b>	<b>154'268'868.95</b>	
<b>Total bauliche Investitionen</b>		<b>419'275'044.50</b>	<b>20'795'346.24</b>	<b>-3'078'289.98</b>	<b>320'524'630.84</b>	<b>-55'518'455.29</b>	<b>154'268'868.95</b>	
86000158 Oberfeld, Ostermundigen	04.06.1997 BK	278'000.00	0.00	0.00	254'977.90	-254'977.90	278'000.00	
86000477 WankdorfCity Entwicklung	05.06.2016 Volk	54'260'000.00	1'524'647.60	-460'029.75	52'141'303.06	-10'132'285.00	12'250'981.94	
86000511 Siedlung Stöckacker Süd, Konzepte	01.10.2012 Volk	70'000'000.00	757'258.00	0.00	71'304'109.50	-2'575'061.36	1'270'951.86	
86000523 ZPP Warmbächliweg - Güterstrasse	30.08.2013 BK	1'669'400.00	100'670.88	-63'417.20	2'575'570.04	-672'434.20	-233'735.84	
86000583 Sandrainstr. 3 a-c, Proj. Kredit Gesamt	26.08.2011 BK	4'890'000.00	0.00	0.00	5'127'463.80	-241'431.40	3'967.60	
86000584 Huberstr. 18+20, Proj. Kredit Gesamtsan	04.09.2020 BK	500'000.00	516.95	0.00	14'047.95	-3'694.70	489'646.75	
86000604 Centralweg 9 Planungskredit	01.11.2019 BK	7'780'000.00	37'253.45	0.00	1'672'939.78	-96'063.82	6'203'124.04	
86000606 Obf. O'mundigen, Mehrwertabgabe	01.04.2009 GR	12'440'000.00	0.00	0.00	11'827'567.25	-11'827'567.25	12'440'000.00	
86000607 Obf. O'mundigen, Altlastensan.	01.04.2009 GR	10'000'000.00	0.00	0.00	16'533'945.00	-16'533'945.00	10'000'000.00	
86000608 Oberfeld Ostermundigen, Schiessplatzweg 12	01.04.2009 GR	5'000'000.00	1'755'127.65	0.00	5'000'000.00	-5'000'000.00	5'000'000.00	
86000643 Bernstr. 25/27/29 San. Geb.hü	27.04.2010 BK	1'450'000.00	0.00	0.00	1'288'877.60	-85'763.00	246'885.40	
86000644 Burgunderstr. 1/3/5 San. Geb.hü	27.04.2010 BK	1'430'000.00	0.00	0.00	1'242'046.35	-79'688.00	267'641.65	
86000673 Bottigenstrasse 76, Nutzungsstudie	14.10.2015 GR	3'400'000.00	0.00	0.00	3'243'178.00	-10'870.20	167'692.20	
86000674 Reichenbachstrasse 118, Planungskredit	27.09.2020 Volk	57'100'000.00	1'676'273.66	-220'598.23	5'941'055.86	-401'758.48	51'560'702.62	
86000681 Zwyszigstrasse 14, Baukredit	11.02.2015 GR	4'970'000.00	141'267.95	0.00	5'002'251.00	-250'150.00	217'899.00	
86000715 Tramdepot Burgenziel, Arealentwicklung	28.02.2014 BK	4'490'000.00	249'723.86	-1'700'000.00	5'315'849.71	-4'757'786.23	3'931'936.52	
86000729 Stegenweg 20	26.06.2012 BK	420'000.00	0.00	0.00	0.00	0.00	420'000.00	
86000730 Eymattstrasse 146, 146a	22.03.2013 BK	450'000.00	1'137.60	0.00	437'119.50	0.00	12'880.50	
86000738 Freiburgstrasse 121, Machbarkeitsstudie	26.06.2017 BK	340'000.00	0.00	0.00	74'943.90	0.00	265'056.10	
86000750 Entwicklung Holligen (Mutachstrasse)	30.11.2012 BK	640'000.00	654.65	0.00	785'995.70	-317'000.00	171'004.30	
86000753 Landw. Kühlewil - Regenabwasserleit.	26.10.2012 BK	626'144.50	0.00	0.00	747'880.80	-154'446.20	32'709.90	
86000760 Jurastrasse 58, 60, 89, Verdichtung	05.09.2012 LV	60'000.00	0.00	0.00	24'197.00	0.00	35'803.00	
86000772 Freiburgstrasse 57 - Whg EG	10.05.2016 GR	3'140'000.00	11'553.85	-748.55	2'973'190.05	-748.55	167'558.50	
86000776 Viktoriastr. 70/70a Entwicklung	29.11.2013 BK	510'000.00	0.00	0.00	133'267.60	0.00	376'732.40	
86000784 Güterstr. 8/Bahnstr. 21, Rückbau	23.09.2012 Volk	4'800'000.00	436'579.77	-86'340.30	3'861'162.52	-109'515.55	1'048'353.03	
86000785 Dalmazirain 30-36, Dalmaziqual 67	10.01.2018 GR	2'300'000.00	246'404.45	-49'706.60	1'821'905.95	-49'706.60	527'800.65	



	Beschluss	Bruttokredit Fr.	Rechnung 2020		Total bis 31.12.2020		Saldo Fr.	Abrech- nung 2020
			Ausgaben Fr.	Einnahmen Fr.	Ausgaben Fr.	Einnahmen Fr.		
<b>11.8.1 Verpflichtungskreditkontrolle</b>								
86000788 Viererfeld: Zonenplan, Grundstückenwerb, Arealentwick.	05.06.2016 Volk	64'410'000.00	1'443'859.52	-9'526.30	57'018'240.14	-11'389.30	7'403'149.16	
86000803 Gaswerkareal, Planerlassverfahren	06.09.2017 GR	2'900'000.00	202'019.65	0.00	833'294.05	0.00	2'066'705.95	
86000806 Morgenstrasse 15, Projektierung	19.10.2016 GR	4'500'000.00	95'432.70	0.00	4'428'663.85	0.00	71'336.15	
86000811 Schwanengasse 10, Neumöbl. F&A	16.12.2013 LV	98'500.00	0.00	0.00	0.00	0.00	98'500.00	
86014008 Mutachstrasse, Ausgleichsleistung Planungsmehrwert	29.10.2010 BK	3'072'000.00	0.00	0.00	50'000.00	0.00	3'022'000.00	
86014010 Tierparkweg 2, Bern	24.05.2019 BK	1'000'000.00	137'075.85	0.00	957'779.55	0.00	42'220.45	
86014013 Zone für Wohnexperimente/Mannenriedgut	03.06.2014 ISB	95'000.00	0.00	0.00	4'945.80	0.00	90'054.20	
86014019 Projektierungskredit Umbau Areal Neues Schulhaus	27.06.2014 BK	860'000.00	0.00	0.00	119'854.25	0.00	740'145.75	
86014028 Entwicklung Grundstück Bernstrasse 38a/40a,b,c/44	18.12.2020 BK	520'000.00	0.00	0.00	128'745.20	0.00	391'254.80	
86014031 Tramdepot Burgernziel - Verpflichtungskredit	11.06.2014 GR	4'700'000.00	0.00	0.00	4'700'000.00	0.00	0.00	
86015013 Postgasse 14, Bern	05.07.2017 GR	4'212'000.00	986'851.70	-75'640.00	5'052'435.45	-1'423'768.50	583'333.05	
86015016 Lorrainestrasse 49, Bern - Objektstrategie	30.10.2015 BK	120'000.00	0.00	0.00	0.00	0.00	120'000.00	
86015017 Lorrainestrasse 51, Bern - Objektstrategie	08.09.2017 BK	1'990'000.00	5'009.60	-26'038.55	1'865'048.38	-63'328.55	188'280.17	
86015018 Lorrainestrasse 31, Bern - Objektstrategie	30.10.2015 BK	210'000.00	8'569.95	0.00	135'525.05	0.00	74'474.95	
86015022 Flughafen Bern, Grundiegentümerbeitrag/Infrastruktur	11.11.2015 GR	3'160'000.00	0.00	0.00	0.00	0.00	3'160'000.00	
86015023 Zähringerstrasse 22, Umnutzung in Wohnungen	08.03.2017 GR	2'800'000.00	4'875.75	0.00	2'211'262.45	0.00	588'737.55	
86016002 Laupenstrasse 49/81, Instandsetzung	19.02.2016 BK	1'480'000.00	0.00	0.00	1'454'819.80	-57'331.00	82'511.20	
86016010 Zieglerspital ehemals - Personalhaus	27.04.2016 GR	1'000'000.00	0.00	0.00	931'396.05	0.00	68'603.95	
86016012 Brännackerstrasse 9-43, Planungskredit Entwidmung	01.11.2019 BK	620'000.00	98'151.75	0.00	183'828.60	-20'000.00	456'171.40	
86016015 Altenbergstrasse 28, Gebäudehüllensanierung	28.10.2016 BK	670'000.00	0.00	-33'989.20	599'878.50	-33'989.20	104'110.70	*
86016016 Jurastrasse 58, Gesamtsanierung	23.06.2017 BK	1'500'000.00	52'254.05	0.00	1'400'377.80	0.00	99'622.20	
86016017 Attinghausenstrasse 19-31, Projektierungskredit	24.02.2017 BK	2'850'000.00	48'376.00	0.00	2'781'934.05	0.00	68'065.95	
86016018 Kleefeldstrasse 2-6 - Gebäudehüllensanierung	05.07.2017 GR	3'000'000.00	130'461.00	-74'535.95	2'755'200.90	-74'535.95	319'335.05	
86016019 Münzrain 3, Gesamtsanierung	21.03.2018 GR	4'395'000.00	2'241'649.20	0.00	3'620'567.40	0.00	774'432.60	
86016020 Spinnereiweg 4 - Teilsanierung	29.06.2018 BK	1'845'000.00	295'361.45	-75'350.00	1'529'225.40	-75'350.00	391'124.60	
86016021 Dalmaziquai 9 + 13 - Restaurant Schwellenmätteli	23.02.2018 BK	1'650'000.00	0.00	0.00	1'538'570.40	0.00	111'429.60	
86016026 Spinnereiweg 7 b-d und 9, Rückbau u	08.04.2016 BK	308'000.00	0.00	0.00	308'000.00	0.00	0.00	
86016027 Jurastrasse 89, Projektierungskredit	29.06.2018 BK	1'400'000.00	692'650.60	-31'200.00	1'133'311.20	-32'700.00	299'388.80	
86016029 Matzenriedstrasse 94+94a - Projektierungskredit	09.12.2016 BK	200'000.00	117'771.85	0.00	146'565.65	0.00	53'434.35	
86016031 Kleefeldstrasse 8-12, Gebäudehüllensanierung	22.11.2017 GR	3'000'000.00	130'804.70	-74'535.95	2'762'949.90	-74'535.95	311'586.05	
86017001 Attinghausenstrasse 25/27/29/31 - Gesamtsanierung	20.09.2017 GR	4'100'000.00	962'960.50	0.00	3'771'268.20	0.00	328'731.80	
86017004 Zonenplan und Arealentwicklung Mittelfeld	17.03.2016 SR	7'420'000.00	-50'000.00	0.00	0.00	0.00	7'420'000.00	
86017005 Freiburgstrasse 121 - Sanierung Altbau	22.06.2017 BK	165'000.00	0.00	0.00	0.00	0.00	165'000.00	
86017007 Glockenstrasse 5	30.04.2020 BK	740'000.00	37'742.20	0.00	75'320.95	0.00	664'679.05	
86017008 Gewerbebepark Felsenau - Brandschutz; Schliessanlage	05.07.2017 GR	3'400'000.00	231'959.55	0.00	268'317.25	0.00	3'131'682.75	
86017011 Langmauenweg 1, Bern - Objektstrategie, Proj.Krd	01.11.2019 BK	1'260'000.00	26'060.70	0.00	69'180.30	0.00	1'190'819.70	
86017012 Dalmazirain 32	10.01.2018 GR	4'300'000.00	476'677.90	-92'133.40	3'478'069.05	-92'133.40	914'064.35	
86017013 Dalmazirain 34 - Gesamtsanierung	02.12.2018 BK	1'990'000.00	1'264'623.90	-810.25	1'367'719.18	-810.25	623'091.07	
86017014 Dalmazirain 36 - Gesamtsanierung	02.12.2018 BK	1'850'000.00	1'131'382.40	-689.75	1'218'055.27	-689.75	632'634.48	
86017015 Dalmaziquai 67 - Gesamtsanierung	30.04.2020 BK	300'000.00	7'517.30	0.00	30'998.35	0.00	269'001.65	
86017016 Effingerstrasse 43 - Umnutzung und Sanierung	27.04.2018 BK	1'750'000.00	81'215.25	0.00	1'703'988.65	0.00	46'011.35	
86018001 Gerechtigkeitgasse 62 - Rest. Klötzlikeller - Sanierung	27.04.2018 BK	930'000.00	58'609.65	0.00	761'864.75	0.00	168'135.25	*
86018002 Zieglerstrasse 7	23.02.2018 BK	290'000.00	0.00	0.00	24'410.25	0.00	265'589.75	
86018003 Zieglerstrasse 9	20.11.2019 GR	2'235'000.00	26'021.40	0.00	97'155.85	0.00	2'137'844.15	
86018004 Bahnstrasse 89 – Ersatzneubau Modulbau	23.05.2018 GR	3'300'000.00	0.00	0.00	3'035'793.80	0.00	264'206.20	
86018005 Bahnstrasse 69 – Ersatzneubau Modulbau	23.05.2018 GR	3'300'000.00	0.00	0.00	3'105'065.85	0.00	194'934.15	

	Beschluss	Bruttokredit Fr.	Rechnung 2020		Total bis 31.12.2020		Saldo Fr.	Abrech- nung 2020
			Ausgaben Fr.	Einnahmen Fr.	Ausgaben Fr.	Einnahmen Fr.		
<b>11.8.1 Verpflichtungskreditkontrolle</b>								
86018006 Alter Kirchweg 3, Gurtendorf, Anschl. Kanalisation	08.05.2018 ISB	41'000.00	40'698.55	0.00	40'698.55	0.00	301.45	
86019001 Laubeggstrasse 40 - Strategie, Projektierungskredi	22.02.2019 BK	300'000.00	94'969.30	0.00	109'320.75	0.00	190'679.25	
86019002 Wylerringstrasse 41-47 - Zentralheizung/Fensterers	13.12.2019 BK	1'120'000.00	56'584.35	-1'500.00	67'600.35	-1'500.00	1'053'899.65	
86019003 Wylfeldstr. 40-44 - Zentralheizung/Fenster	13.12.2019 BK	1'050'000.00	55'505.30	-1'500.00	66'482.90	-1'500.00	985'017.10	
86019004 Arealentwicklung Höhe, Gotenstrasse 23	24.05.2019 BK	520'000.00	346'815.65	0.00	346'815.65	0.00	173'184.35	
86019005 Schwarztorstrasse 72 - MFH Gesamtanierung	28.06.2019 BK	290'000.00	187.90	0.00	13'811.95	0.00	276'188.05	
86019006 Burckhardtstrasse 2/4/6, 3008 Bern	18.12.2020 BK	1'985'000.00	76'957.10	0.00	76'957.10	0.00	1'908'042.90	
86019008 Ziegler-Areal Entwicklung	23.08.2019 BK	960'000.00	383'802.05	0.00	385'443.40	0.00	574'556.60	
86019009 Kornhausplatz 18 - Erneuerungsarbeiten	03.07.2019 GR	2'520'000.00	1'811'262.00	0.00	2'369'479.20	0.00	150'520.80	
86020001 Jurastrasse 60 -Gesamtanierung	30.04.2020 BK	300'000.00	37'228.65	0.00	37'228.65	0.00	262'771.35	
86020002 Zelgstrasse 18-28 - Machbarkeitsstudie	08.05.2020 ISB	90'000.00	0.00	0.00	0.00	0.00	90'000.00	
86020003 Moritzweg7 - Machbarkeitsstudie	18.12.2020 BK	450'000.00	0.00	0.00	0.00	0.00	450'000.00	
86020004 Schlossstrasse 86,88, Garage 88a/b - Projek.Kredit	04.09.2020 BK	410'000.00	0.00	0.00	0.00	0.00	410'000.00	
86020006 Chemin de Poudelle 2 - Gesamtanierung	04.09.2020 BK	400'000.00	6'319.00	0.00	6'319.00	0.00	393'681.00	
<b>Total übrige Zu-/Abgänge</b>		<b>51'016'377.00</b>	<b>48'453'000.00</b>	<b>-2'563'377.00</b>	<b>48'453'000.00</b>	<b>-2'563'377.00</b>	<b>0.00</b>	
Widmung Brunnmattstrasse 50	12.12.2019 SRB	1'406'673.00	0.00	-1'406'673.00	0.00	-1'406'673.00	0.00	
Widmung Wagnerstrasse 34	12.12.2019 SRB	823'269.00	0.00	-823'269.00	0.00	-823'269.00	0.00	
Entwidmung Weberstrasse 15	12.12.2019 SRB	1'515'000.00	1'515'000.00	0.00	1'515'000.00	0.00	0.00	
Entwidmung Weissensteinstrasse 47	12.12.2019 SRB	271'000.00	271'000.00	0.00	271'000.00	0.00	0.00	
Erwerb Gertrud-Kurz-Weg 3	26.06.2020 BKB	432'000.00	432'000.00	0.00	432'000.00	0.00	0.00	
Erwerb Airport Hotel	28.10.2020 GRB	290'000.00	290'000.00	0.00	290'000.00	0.00	0.00	
Erwerb Baurecht Murtenstrasse 64	26.06.2020 BKB	435'000.00	435'000.00	0.00	435'000.00	0.00	0.00	
Verkauf Bodenparzelle Lohnweg 10	30.04.2020 BKB	220'000.00	0.00	-220'000.00	0.00	-220'000.00	0.00	
Verkauf Rebparzelle La Neuveville	04.09.2020 BKB	113'435.00	0.00	-113'435.00	0.00	-113'435.00	0.00	
Erwerb Mehrfamilienhaus Looslistrasse 31	18.12.2019 GRB	4'900'000.00	4'900'000.00	0.00	4'900'000.00	0.00	0.00	
Erwerb Mehrfamilienhaus Looslistrasse 33	18.12.2019 GRB	4'900'000.00	4'900'000.00	0.00	4'900'000.00	0.00	0.00	
Erwerb Mehrfamilienhaus Looslistrasse 35	18.12.2019 GRB	4'900'000.00	4'900'000.00	0.00	4'900'000.00	0.00	0.00	
Erwerb Mehrfamilienhaus Looslistrasse 37	18.12.2019 GRB	3'550'000.00	3'550'000.00	0.00	3'550'000.00	0.00	0.00	
Erwerb Mehrfamilienhaus Looslistrasse 39	18.12.2019 GRB	3'550'000.00	3'550'000.00	0.00	3'550'000.00	0.00	0.00	
Erwerb Mehrfamilienhaus Güterstrasse 12, 12a, 12b	18.12.2019 GRB	6'200'000.00	6'200'000.00	0.00	6'200'000.00	0.00	0.00	
Erwerb Mehrfamilienhaus Güterstrasse 16+16a	18.12.2019 GRB	9'000'000.00	9'000'000.00	0.00	9'000'000.00	0.00	0.00	
Erwerb Mehrfamilienhaus Keltenstrasse 97	18.12.2019 GRB	1'500'000.00	1'500'000.00	0.00	1'500'000.00	0.00	0.00	
Erwerb Mehrfamilienhaus Hallerstrasse 60	18.03.2020 GRB	7'010'000.00	7'010'000.00	0.00	7'010'000.00	0.00	0.00	

## 11.8.2 NACHKREDITE

### NACHKREDITE DURCH GEMEINDERAT GENEHMIGT

Dienststelle	Rechnung 2020	Globalkredit 2020	Nachkredit Fr.	Begründungen
			<b>54'659'616.37</b> 54'383'200.40	<b>TOTAL GESAMTHAUSHALT</b> davon gebundener Aufwand
<b>1200</b>	<b>17'482'557.17</b>	<b>17'295'210.08</b>	<b>187'347.09</b>	<b>Direktion für Sicherheit, Umwelt und Energie</b>
<b>200</b>		<b>10'196'166.12</b>	<b>187'347.09</b>	<b>Direktionsstabsdienste</b> Auswirkungen der Schliessung des Dählhölzli-Zoos aufgrund der Pandemie im Jahr - GRB 02.07.2020 / 17.02.2021
	10'383'513.21	10'196'166.12		
<b>230</b> GRB *		<b>6'258'020.66</b> 841'023.30		
	7'099'043.96	7'099'043.96	0.00	<b>Polizeiinspektorat</b> Corona-bedingte Mehrkosten und Mindererträge - GRB 03.03.2021
<b>1300</b>	<b>-3'859'523.47</b>	<b>-3'859'523.47</b>	<b>0.00</b>	<b>Direktion für Bildung, Soziales und Sport</b>
<b>300</b> GRB *		<b>-67'080'924.27</b> 11'557'093.12	<b>0.00</b>	<b>Direktionsstabsdienste, Koordinationsstelle Sucht und Lastenausgleich Sozialhilfe - GRB 03.03.2021</b>
	-55'523'831.15	-55'523'831.15		
<b>350</b> GRB *		<b>36'003'871.00</b>	<b>0.00</b>	<b>Alters- und Versicherungsamt</b> Ausserord. Abschreibungen und Rückstellung Deckungslücke PVK der Stadt Bern betr. Ausgliederung APH-Kühlewill - GRB 27.01.2021 / 03.03.2021
	51'664'307.68	15'660'436.68 51'664'307.68		
<b>1500</b>	<b>41'002'688.88</b>	<b>41'002'688.88</b>	<b>0.00</b>	<b>Direktion für Tiefbau, Verkehrs und Stadtgrün</b>
<b>500</b> GRB *		<b>39'541'173.08</b> 1'461'515.80	<b>0.00</b>	<b>Direktionsstabsdienste</b> Höherer ÖV-Beitrag - GRB 03.03.2021
	41'002'688.88	41'002'688.88		
<b>1600</b>	<b>-538'662'708.85</b>	<b>-538'751'777.73</b>	<b>89'068.88</b>	<b>Direktion für Finanzen, Personal und Informatik</b>
<b>600</b>		<b>2'287'306.06</b>	<b>89'068.88</b>	<b>Direktionsstabsdienste</b> Kosten Projekt FIT II und Beschaffungssoftware Submiss - GRB 17.06.2020 / 14.10.2020
	2'376'374.94	2'287'306.06		
<b>621</b> GRB *		<b>175'458.29</b> 144'604.41		
	320'062.70	320'062.70	0.00	<b>Rebgut</b> Corona-bedingte Mehrkosten und Mindererträge - GRB 03.03.2021
<b>630</b> GRB *		<b>-564'602'978.00</b> 23'243'831.51	<b>0.00</b>	<b>Steuerverwaltung</b> Geringerer Fiskalertrag, Abschreibungen Steuerguthaben - GRB 03.03.2021
	-541'359'146.49	-541'359'146.49		

Dienst- stelle	Rechnung 2020	Globalkredit 2020	Nachkredit Fr.	Begründungen
<b>2850</b>	<b>882'392.58</b>	<b>882'392.58</b>	<b>0.00</b>	<b>Sonderrechnung Stadtentwässerung</b>
<b>850</b> GRB *	882'392.58	-592'303.00 1'474'695.58 882'392.58	0.00	<b>Sonderrechnung Stadtentwässerung</b> Tiefere Gebühreneinnahmen - GRB 03.03.2021
<b>1000- 2850</b>			<b>54'383'200.40</b>	<b>Gesamthaushalt (alle Direktionen und Sonderrechnungen)</b>
GRB *			54'383'200.40	<b>Gesamt-Nachkredit Corona</b> <b>Gesamthaushalt (alle Direktionen und Sonderrechnungen)</b> Jahresrechnung 2020: Corona-bedingte Mehrkosten und Mindererträge - GRB 03.03.2021

GRB \* Die so gekennzeichneten Positionen sind Bestandteil des Gesamt-Nachkredits (GRB 2021-217, 03.03.2021)  
Jahresrechnung 2020: Corona-bedingte Mehrkosten und Mindererträge (insgesamt Fr. 54'383'200.40).

## NACHKREDITE DURCH STADTRAT GENEHMIGT

Dienststelle	Rechnung 2020	Globalkredit 2020	Nachkredit Fr.	Begründungen
			252'679.68 0.00	<b>TOTAL GESAMTHAUSHALT</b> davon gebundener Aufwand
<b>1000</b>	<b>2'451'376.67</b>	<b>2'280'535.71</b>	<b>170'840.96</b>	<b>Gemeinde und Behörden</b>
<b>010</b>	2'451'376.67	2'280'535.71 2'280'535.71	170'840.96	<b>Stadtrat</b> digitale Zeiterfassung im Stadtrats / Jahresrechnung 2020: Corona-bedingte Mehrkosten und Mindererträge - Büro des Stadtrats 13.09 2019, SRB 17.10.2019 / 13.02.2020 / 22.10.2020 /
<b>1300</b>	<b>124'083'525.98</b>	<b>124'001'687.26</b>	<b>81'838.72</b>	<b>Direktion für Bildung, Soziales und Sport</b>
<b>320</b>	124'083'525.98	124'001'687.26 124'001'687.26	81'838.72	<b>Schulamt</b> ausserordentliche Abschreibung der heutigen Alarmierungsgeräte - SRB 22.10.2020

## SANKTIONEN BEI KREDITÜBERSCHREITUNGEN NACH ART. 5 OV

Gemäss Organisationsverordnung Art. 5, Ziffer 6 informiert der Gemeinderat den Stadtrat über allfällige Kürzungen von Globalkrediten.

Im Rahmen der Kreditabrechnungsprüfung des Kredits I8500124, Fr. 490 000.00, Überbauung Schönberg Ost: Schmutzabwasser, hat das FI eine Kreditüberschreitung von Fr. 37'189.50 festgestellt, dies entspricht 7,59%. Da der Nachkredit nicht rechtzeitig eingeholt wurde, hat dies unter Berücksichtigung der teuerungsbedingten Mehrkosten eine Kürzung des Globalbudgets 2022 der Sonderrechnung Stadtentwässerung von Fr. 2'692.00 zur Folge.

### a) Globalkredite und Verpflichtungskredite der Erfolgsrechnung:

Dienststelle	Rechnung 2020	Globalkredit 2020	Nachkredit Fr.	Begründungen / Sanktionen
keine				<b>TOTAL GESAMTHAUSHALT</b>

### b) 2020 abgerechnete Investitionskredite:

Dienststelle	Kreditabrechnung	Bruttokredit	Nachkredit Fr.	Begründungen / Sanktionen
			37'189.50	<b>TOTAL SONDERRECHNUNG STADTENTWÄSSERUNG</b>
<b>2850</b>	<b>527'189.50</b>	<b>490'000.00</b>	<b>37'189.50</b>	<b>Sonderrechnung Stadtentwässerung</b>
	527'189.50	490'000.00	37'189.50	

# Wiederbeschaffungswert, Werterhaltungskosten und Einlage in die Spezialfinanzierung Werterhalt für Wasserversorgungsanlagen <sup>1</sup>

Rechnungsjahr: 2020Wasserversorgung: Energie Wasser BernKontaktperson: Stephan HessTelefon: 031 321 31 14

Datengrundlagen

<input type="checkbox"/>	Geschätzt
<input type="checkbox"/>	GWP
<input checked="" type="checkbox"/>	Anlagenbuchhaltung

	① Wieder- beschaffungswert brutto in Fr.	② Beiträge Dritter <sup>2</sup> in Fr.	③ Wieder- beschaffungswert netto in Fr. (① - ②)	④ Nutzungsdauer in Jahren	⑤ Erneuerungsrate in % (100/④)	⑥ Werterhaltungs- kosten in Fr./Jahr (③*⑤)
<b>Anlageteile</b>						
1. Wasserfassungen			-	50	2.00%	-
2. Aufbereitungsanlagen			-	33	3.00%	-
3. Pumpwerke, Druckreduzier- und Messschächte			-	50	2.00%	-
4. Reservoirs			-	66	1.50%	-
5. Leitungen und Hydranten	592'867'849		592'867'849	80	1.25%	7'410'848
6. Mess-, Steuerungs-, Fernwirkanlagen			-	20	5.00%	-
7. Einkaufssummen, einmalige Konzessionsabgaben <sup>3</sup>			-			-
<b>Total 1 - 7</b>	<b>592'867'849</b>	<b>-</b>	<b>592'867'849</b>			<b>7'410'848</b>

⑦ Bestand Verwaltungsvermögen in Franken	86'272'370	in Prozent von ③: (100*⑦/③)	15%
⑧ Bestand Spezialfinanzierung Werterhalt in Franken		in Prozent von ③: (100*⑧/③)	

4

Bemerkungen:

Zusätzlich zu den auf der Basis der Wiederbeschaffungswerte berechneten Einlagen in die Spezialfinanzierung Werterhalt wurden einmalige Anschlussgebühren in Höhe von CHF 1'588'988.09 dieser Spezialfinanzierung zugewiesen.

⑨ Gewählter Einlagesatz in Prozent <sup>5</sup>	100%
⑩ berechnete Einlage in SF Werterhalt in Franken (⑥ x ⑨)	<b>7'410'848</b>
Einmalige Anschlussgebühren, an Einlage angerechnet <sup>6</sup>	
Einlage Spezialfinanzierung abzüglich Anschlussgebühren	<b>7'410'848</b>
① Anzahl Einwohner im Versorgungsgebiet	
② Einlage pro Einwohner in Franken (⑩ / ①)	-

Datum: 09.03.2021Unterschrift: sig. M. Wittwer sig. S. Hess

<sup>1</sup> Dieses Blatt ist Bestandteil der Jahresrechnung

<sup>2</sup> Zu erwartende Beiträge aus dem kantonalen Trinkwasserfonds und von der Gebäudeversicherung abziehen (beim AWA erfragen).

<sup>3</sup> Einkaufssummen an andere Wasserversorgungen, einmalige Konzessionsabgaben oder dergleichen - die Abschreibungssätze sind anhand der Laufzeiten festzulegen. Bestehen Kategorien mit unterschiedlichen Abschreibungssätzen, so ist die Rubrik 7 manuell mit zusätzlichen Zeilen zu ergänzen. Einkaufssummen an andere Wasserversorgungen sind verbindlich mit einem Abschreibungssatz von 3 % einzutragen.

<sup>4</sup> Ermittlung des Einlageprozentsatzes gemäss Kapitel 6.1. der WEA-Broschüre "Finanzierung der Wasserversorgung" (2004).

<sup>5</sup> Die Einlage in die Spezialfinanzierung muss mindestens 60% betragen, solange Verwaltungsvermögen besteht oder der Bestand der SF Werterhalt nicht mehr 25% des Wiederbeschaffungswertes beträgt.

<sup>6</sup> Die einmaligen Anschlussgebühren dürfen an die jährliche Einlage in die Spezialfinanzierung Werterhalt angerechnet werden.

# Wiederbeschaffungswert, Werterhaltungskosten und Einlage in die Spezialfinanzierung Werterhalt für die kommunalen Abwasseranlagen und gegebenenfalls den Gemeindeanteil an den regionalen Anlagen <sup>1</sup>

Rechnungsjahr:

Gemeinde:

Kontaktperson:

Telefon:

Datengrundlagen  VOKOS  
Gemeinde  Anlagenbuchhaltung

Datengrundlagen  VOKOS  
Verband  Anlagenbuchhaltung

	① Wieder- beschaffungswert in Fr.	② Nutzungsdauer in Jahren	③ Erneuerungsrate in % (100/②)	④ Werterhaltungskosten in Fr./a (①*③)	⑤ Einlage- satz <sup>2</sup> %	⑥ Einlage in die Spezialfinanzierung in Fr./a (④*⑤)
<b>1. Gemeindeanlagen</b>						
1.1 Kanalisationen	920'000'000	80	1.25%	11'500'000	60%	6'900'000
1.2 Spezialbauwerke	40'000'000	50	2.00%	800'000	60%	480'000
1.3 Abwasserreinigungsanlagen		33	3.00%	-		-
<b>Total 1 (1.1 - 1.3) bzw. mittlerer Einlagesatz (Spalte ⑤)</b>	<b>960'000'000</b>			<b>12'300'000</b>	<b>60%</b>	<b>7'380'000</b>

## 2. Gemeindeanteil an regionalen Anlagen <sup>3</sup>

2.1 Kanalisationen		80	1.25%	-		-
2.2 Spezialbauwerke		50	2.00%	-		-
2.3 Abwasserreinigungsanlagen		33	3.00%	-		-
<b>Total 2 (2.1 - 2.3) bzw. mittlerer Einlagesatz (Spalte ⑤)</b>	<b>-</b>			<b>-</b>		<b>-</b>

<b>Total 1 + 2 bzw. mittlerer Einlagesatz (Spalte ⑤)</b>	<b>960'000'000</b>			<b>12'300'000</b>	<b>60%</b>	<b>7'380'000</b>
--	--------------------	--	--	-------------------	------------	------------------

⑦ Stand Verwaltungsvermögen		in Prozent von ①: (100*⑦/①)				Höchstens Fr. 200 / EW <sup>4</sup>
⑧ oder Stand Spezialfinanzierung Werterhalt	128'359'312	in Prozent von ①: (100*⑧/①)	13.4%		EW <sup>5</sup>	300'000
					Fr./EW	25

Bemerkungen:

Datum:

Unterschrift:

<sup>1</sup> Diese Blatt ist Bestandteil der Jahresrechnung.

<sup>2</sup> Die Einlage in die Spezialfinanzierung muss mindestens 60% betragen, solange der Bestand der SF Werterhalt nicht mehr 25% des Wiederbeschaffungswertes beträgt.

<sup>3</sup> Daten des Teils 2 nur dann angeben, wenn der Verband die Einlage in die Spezialfinanzierung nicht selber vornimmt. (Anteil gemäss Kostenverteiler Verband).

<sup>4</sup> Gemäss Artikel 32, Absatz 4 KGV ist die Einlage in die Spezialfinanzierung auf jährlich Fr. 200 (Gemeinde und Region) pro Einwohnerwert beschränkt.

<sup>5</sup> Einwohnerwert (EW): Gemäss Artikel 36g KGV.

### 11.9.3 Verzeichnis der Fremdfinanzierungen

TOTAL FREMDFINANZIERUNGEN NACH ARTEN, INKL. SONDERRECHNUNGEN UND ANSTALTEN	Bestand 31.12.2019	Zunahme	Abnahme	Bestand 31.12.2020
	Fr.	Fr.	Fr.	Fr.
2010 Verbindlichkeiten gegenüber Finanzintermediären	155'000'000.00	492'000'000.00	562'000'000.00	85'000'000.00
2062 Kassascheine/Kassenobligationen	50'000'000.00	0.00	0.00	50'000'000.00
2063 Obligationenanleihen	1'555'000'000.00	205'000'000.00	0.00	1'760'000'000.00
2064 Darlehen	817'400'000.00	0.00	26'200'000.00	791'200'000.00
<b>Total</b>	<b>2'577'400'000.00</b>	<b>697'000'000.00</b>	<b>588'200'000.00</b>	<b>2'686'200'000.00</b>

Fremdfinanzierungen für Stadtkasse ANLEIHEN UND DARLEHEN	Bestand 31.12.2019	Zunahme	Abnahme	Bestand 31.12.2020
	Fr.	Fr.	Fr.	Fr.
in %				
All In				
<b>Obligationenanleihen</b>	<b>720'000'000.00</b>	<b>125'000'000.00</b>	<b>0.00</b>	<b>845'000'000.00</b>
2.828 Credit Suisse 2005 - 26.09.25	200'000'000.00			200'000'000.00
0.077 Credit Suisse 2016 - 31.03.27	100'000'000.00			100'000'000.00
1.602 Zürcher Kantonalbank <sup>1b</sup> 2013 - 25.02.28	55'000'000.00			55'000'000.00
0.694 UBS / CS / BKB / BLKB / LUKB <sup>4a</sup> 2019 - 30.01.34	70'000'000.00			70'000'000.00
0.478 Credit Suisse <sup>2a</sup> 2016 - 31.03.36	100'000'000.00			100'000'000.00
2.154 Credit Suisse <sup>5</sup> 2013 - 11.10.38	70'000'000.00			70'000'000.00
0.580 UBS <sup>3a</sup> 2017 - 13.06.39	100'000'000.00			100'000'000.00
0.580 UBS <sup>3b</sup> 2017 - 13.06.39	25'000'000.00			25'000'000.00
0.580 UBS <sup>3c</sup> 2017 - 13.06.39		25'000'000.00		25'000'000.00
0.042 Deutsche Bank 2020 - 02.10.70		100'000'000.00		100'000'000.00
<b>Kassascheine/Kassenobligationen</b>	<b>50'000'000.00</b>	<b>0.00</b>	<b>0.00</b>	<b>50'000'000.00</b>
2.797 Zürcher Kantonalbank 2010 - 01.03.30	50'000'000.00			50'000'000.00
<b>kurzfristige Darlehen</b>	<b>155'000'000.00</b>	<b>492'000'000.00</b>	<b>562'000'000.00</b>	<b>85'000'000.00</b>
-0.696 Zürcher Kantonalbank 2019 - 17.01.20	25'000'000.00		25'000'000.00	0.00
-0.772 Zürcher Kantonalbank 2019 - 12.02.20	25'000'000.00		25'000'000.00	0.00
-0.672 Zürcher Kantonalbank 2019 - 14.02.20	75'000'000.00		75'000'000.00	0.00
-0.622 FIFA 2020 - 16.03.20		75'000'000.00	75'000'000.00	0.00
-0.610 Zürcher Kantonalbank 2020 - 17.04.20		50'000'000.00	50'000'000.00	0.00
-0.721 Vontobel 2019 - 21.04.20	30'000'000.00		30'000'000.00	0.00
-0.240 Vaz/Obervaz 2020 - 26.06.20		12'000'000.00	12'000'000.00	0.00
-0.306 Zürcher Kantonalbank 2020 - 26.06.20		55'000'000.00	55'000'000.00	0.00
0.020 PostFinance 2020 - 26.06.20		30'000'000.00	30'000'000.00	0.00
-0.682 Zürcher Kantonalbank 2020 - 16.09.20		75'000'000.00	75'000'000.00	0.00
-0.465 Zürcher Kantonalbank 2020 - 28.09.20		80'000'000.00	80'000'000.00	0.00
-0.201 Vontobel 2020 - 21.10.20		30'000'000.00	30'000'000.00	0.00
-0.651 Vontobel 2020 - 21.01.21		30'000'000.00		30'000'000.00
-0.606 Zürcher Kantonalbank 2020 - 16.03.21		55'000'000.00		55'000'000.00
<b>langfristige Darlehen</b>	<b>155'000'000.00</b>	<b>0.00</b>	<b>0.00</b>	<b>155'000'000.00</b>
0.960 BVK Kanton Zürich 2015 - 23.09.30	30'000'000.00			30'000'000.00
1.030 Zürcher Kantonalbank 2017 - 10.02.48	100'000'000.00			100'000'000.00
0.050 Zürcher Kantonalbank 2012 - 25.07.50	25'000'000.00			25'000'000.00
<b>Total</b>	<b>1'080'000'000.00</b>	<b>617'000'000.00</b>	<b>562'000'000.00</b>	<b>1'135'000'000.00</b>

1b Ursprung 25'000'000, 1. Aufstockung 7. Juni 2013 30'000'000 zu 1.581 % All In

2a Aufnahme 31. März 2016

3b Ursprung 100'000'000, 1. Aufstockung 30. Januar 2019 25'000'000 zu 0,85986 % All In

3c Ursprung 100'000'000, 2. Aufstockung 17. April 2020 75'000'000 zu 0,58034 % All In

4a Anleihe mit ewb geteilt, Total 170'000'000, Aufnahme 30. Januar 2019

5 Anleihe mit Fonds geteilt, Total 140'000'000



11.9.3 Verzeichnis der Fremdfinanzierungen		Bestand 31.12.2019	Zunahme	Abnahme	Bestand 31.12.2020
		Fr.	Fr.	Fr.	Fr.
<b>Fremdfinanzierungen für Sonderrechnungen, Anstalten und Mehrheitsbeteiligungen</b>					
<b>Fonds für Boden- und Wohnbaupolitik</b>		<b>480'000'000.00</b>	<b>80'000'000.00</b>	<b>0.00</b>	<b>560'000'000.00</b>
in %					
All In					
<b>Darlehen</b>					
1.360 PostFinance	2013 - 11.02.25	50'000'000.00			50'000'000.00
0.300 PostFinance	2015 - 10.02.26	50'000'000.00			50'000'000.00
1.650 PostFinance	2012 - 30.03.27	50'000'000.00			50'000'000.00
0.992 Basler Kantonalbank	2018- 13.11.31	70'000'000.00			70'000'000.00
-0.055 Zürcher Kantonalbank	2014 - 31.12.49	50'000'000.00			50'000'000.00
-0.158 Zürcher Kantonalbank	2019 - 17.01.50	50'000'000.00			50'000'000.00
<b>Obligationenanleihe</b>					
1.602 Zürcher Kantonalbank <sup>1c</sup>	2013 - 25.02.28	50'000'000.00			50'000'000.00
0.694 UBS / CS / BKB / BLKB / LUKB <sup>4c</sup>	2019 - 30.01.34		30'000'000.00		30'000'000.00
0.478 Credit Suisse <sup>2b</sup>	2016 - 31.03.36	60'000'000.00			60'000'000.00
2.154 Credit Suisse <sup>5</sup>	2013 - 11.10.38	50'000'000.00			50'000'000.00
0.580 UBS <sup>3d</sup>	2017 - 13.06.39		50'000'000.00		50'000'000.00
<b>BERNMOBIL</b>		<b>132'400'000.00</b>	<b>0.00</b>	<b>1'200'000.00</b>	<b>131'200'000.00</b>
<b>Darlehen</b>					
3.065 Commerzbank	2006 - 04.10.21	2'400'000.00		1'200'000.00	1'200'000.00
1.220 Pensionskasse Post	2012 - 02.08.22	20'000'000.00			20'000'000.00
1.390 PostFinance	2013 - 28.06.23	20'000'000.00			20'000'000.00
2.680 AXA-Leben, Winterthur	2011 - 31.05.26	20'000'000.00			20'000'000.00
2.000 PAX-Leben	2010 - 06.09.29	20'000'000.00			20'000'000.00
1.970 Helvetia Leben, Basel	2010 - 06.09.29	10'000'000.00			10'000'000.00
2.360 Allianz Suisse Leben	2010 - 21.06.30	20'000'000.00			20'000'000.00
0.460 Zürcher Kantonalbank	2010 - 30.06.50	20'000'000.00			20'000'000.00
<b>Energie Wasser Bern</b>		<b>875'000'000.00</b>	<b>0.00</b>	<b>25'000'000.00</b>	<b>850'000'000.00</b>
<b>Darlehen</b>					
0.830 PostFinance	2012 - 02.10.20	25'000'000.00		25'000'000.00	0.00
1.590 PostFinance	2012 - 31.07.30	50'000'000.00			50'000'000.00
1.550 Allianz Suisse Leben	2012 - 13.12.39	25'000'000.00			25'000'000.00
2.100 Vaudoise Leben	2011 - 01.11.41	25'000'000.00			25'000'000.00
0.825 Zürcher Kantonalbank	2012 - 03.05.47	75'000'000.00			75'000'000.00
<b>Obligationenanleihe</b>					
1.822 UBS / Credit Suisse AG	2011 - 01.11.24	175'000'000.00			175'000'000.00
2.707 UBS AG	2010 - 01.04.25	150'000'000.00			150'000'000.00
1.602 Zürcher Kantonalbank <sup>1a</sup>	2013 - 25.02.28	50'000'000.00			50'000'000.00
0.694 UBS / CS / BKB / BLKB / LUKB <sup>4b</sup>	2019 - 30.01.34	100'000'000.00			100'000'000.00
0.478 Credit Suisse <sup>2c</sup>	2016 - 31.03.36	50'000'000.00			50'000'000.00
2.730 Credit Suisse AG	2011 - 01.04.41	150'000'000.00			150'000'000.00
<b>Mehrheitsbeteiligungen</b>		<b>10'000'000.00</b>	<b>0.00</b>	<b>0.00</b>	<b>10'000'000.00</b>
<b>Darlehen ARA Region Bern</b>					
0.640 PUBLICA	2018 - 02.11.27	10'000'000.00			10'000'000.00
<b>T o t a l</b>		<b>1'497'400'000.00</b>	<b>80'000'000.00</b>	<b>26'200'000.00</b>	<b>1'551'200'000.00</b>

1a Aufnahme 25. Februar 2013

1c 2. Aufstockung am 1. April 2016 zu 0.1124% All In

2b 1. Aufstockung 8. Februar 2017 zu 0.61% All In

2c 2. Aufstockung am 1. März 2017 zu 0.608% All In

3d Ursprung 100'000'000, 2. Aufstockung 17. April 2020 75'000'000  
zu 0,58034 % All In

4b Anleihe mit Stadt geteilt, Total 170'000'000, Aufnahme 30. Januar 2019

4c 1. Aufstockung 12. Februar 2020 zu 0.045%

5 Anleihe mit Stadt geteilt, Total 140'000'000

<b>11.9.4.1 VERZEICHNIS DER VERWALTETEN STIFTUNGEN</b>	<b>Bestand 31.12.2019</b>	<b>Einnahmen</b>	<b>Ausgaben</b>	<b>Bestand 31.12.2020</b>
	<b>Fr.</b>	<b>Fr.</b>	<b>Fr.</b>	<b>Fr.</b>
<b>Präsidialdirektion</b>	<b>1'277'170.35</b>	<b>66'324.95</b>	<b>55'138.30</b>	<b>1'288'357.00</b>
Bandelier-Fonds	16'730.20	209.15	0.00	16'939.35
Dr. Jost Hartmann Fonds	509'798.85	6'364.50	16'313.00	499'850.35
Susanne Schwob-Fonds	576'950.80	42'488.70	23'825.30	595'614.20
Welti-Fonds für das Drama	31'893.25	398.65	0.00	32'291.90
Fonds "Historisch-Antiquarische Kommission der Stadt Bern"	141'797.25	16'863.95	15'000.00	143'661.20
<b>Direktion für Sicherheit, Umwelt und Energie</b>	<b>10'998'917.79</b>	<b>3'657'818.82</b>	<b>5'934'772.09</b>	<b>8'721'964.52</b>
Hilfskasse der Feuerwehr der Stadt Bern	3'249'102.38	40'548.15	19'989.70	3'269'660.83
Fonds zugunsten von Erwachsenen- und Kinderschutzmassnahmen	461'778.82	5'688.25	21'806.70	445'660.37
Gabus-Fonds	7'288'036.59	3'611'582.42	5'892'975.69	5'006'643.32
<b>Direktion für Bildung, Soziales und Sport</b>	<b>54'677'594.43</b>	<b>1'343'874.65</b>	<b>1'034'857.89</b>	<b>54'986'611.19</b>
Fonds für die Förderung der Vermittlungs- fähigkeit von Arbeitslosen	3'875'110.02	47'984.70	40'000.00	3'883'094.72
Ziegler Fonds	12'548'627.43	155'810.95	201'666.30	12'502'772.08
Hilfsfonds d. zuständigen Direktion für Soziales	1'658'599.36	20'449.90	52'271.90	1'626'777.36
Personalvorsorge-Fonds der Roschistiftung	150'477.40	1'880.95	0.00	152'358.35
Fonds für das Alters- und Pflegeheim Kühlewil	453'005.37	5'653.60	17'230.41	441'428.56
Fonds der Heilpädagogischen Schule	204'843.20	3'115.55	0.00	207'958.75
Fonds für Betagte, Kranke und Behinderte	16'864'534.20	521'200.80	329'935.67	17'055'799.33
Fonds für Kinder und Jugendliche	7'350'764.24	432'454.70	244'568.40	7'538'650.54
Fonds des Kompetenzzentrums Jugend und Familie Schlossmatt	69'665.00	1'674.20	0.00	71'339.20
Ausbildungsfonds	282'902.39	3'536.30	0.00	286'438.69
Unterstützungsfonds	1'531'880.15	19'117.85	11'760.00	1'539'238.00
Gfeller-Fonds	9'503'061.12	128'716.20	133'012.71	9'498'764.61
Sport-für-Alle-Fonds	19'114.60	233.75	500.00	18'848.35
Fonds für die Sekundarklassen	24'000.00	300.00	300.00	24'000.00
Fonds für den Schulstandort Brunnmatt	3'000.00	37.50	37.50	3'000.00
Fonds für den Schulstandort Bümpliz	5'000.00	62.50	62.50	5'000.00
Fonds für die Schulstandorte Länggasse	5'000.00	62.50	62.50	5'000.00
Fonds für den Schulstandort Matte	23'000.00	287.50	287.50	23'000.00
Fonds für die Schulen im Nordquartier	12'000.00	150.00	150.00	12'000.00
Fonds für den Schulstandort Sulgenbach	1'000.00	12.50	12.50	1'000.00
Osiris-Fonds	92'009.95	1'132.70	3'000.00	90'142.65

<b>11.9.4.1 VERZEICHNIS DER VERWALTETEN STIFTUNGEN</b>	<b>Bestand 31.12.2019</b>	<b>Einnahmen</b>	<b>Ausgaben</b>	<b>Bestand 31.12.2020</b>
	<b>Fr.</b>	<b>Fr.</b>	<b>Fr.</b>	<b>Fr.</b>
<b>Direktion für Finanzen, Personal und Informatik</b>	<b>23'205'058.61</b>	<b>3'023'714.06</b>	<b>1'865'112.82</b>	<b>24'363'659.85</b>
Lösch-Fonds	1'228'837.40	59'321.90	1'748.15	1'286'411.15
Fonds für das landwirtschaftliche Anbauwesen	666'567.85	8'332.10	0.00	674'899.95
Dr. Ost-Fonds	282'706.30	2'805.35	9'000.00	276'511.65
von Stürler-Fonds	173'337.85	2'092.55	11'700.00	163'730.40
Max und Elsa Beer-Brawand Fonds	1'296'554.41	1'683'986.92	1'480'438.85	1'500'102.48
Unterstützungs-und Hilfsfonds für Mitglieder der Personalvorsorgekasse der Stadt Bern	3'164'536.90	68'538.80	49'210.25	3'183'865.45
Geldfonds für die Lebensarbeitszeit in der Stadtverwaltung Bern	16'392'517.90	1'198'636.44	313'015.57	17'278'138.77
<b>Selbständige öffentlich-rechtliche Anstalten</b>	<b>4'220'012.44</b>	<b>53'024.45</b>	<b>48'274.80</b>	<b>4'224'762.09</b>
BERNMOBIL				
SVB-Hilfsfonds	197'538.96	2'756.95	0.00	200'295.91
LAZ-Stiftung BERNMOBIL	4'022'473.48	50'267.50	48'274.80	4'024'466.18
<b>Vermögen verwalteter Stiftungen Bilanz-Kto. S 2092.0601 / H 1089.0601</b>	<b>94'378'753.62</b>	<b>8'144'756.93</b>	<b>8'938'155.90</b>	<b>93'585'354.65</b>

### 11.9.4.2 VERMÖGEN DER VERWALTETEN STIFTUNGEN NACH ANLAGEARTEN

Kontokorrentguthaben bei Stadt  
Debitoren  
Transitorische Aktiven  
Aktien, Anteilscheine  
Hypotheken und Darlehen  
Wertberichtigungen auf Darlehen  
Liegenschaften

**Total Aktiven**

Kreditoren  
Transitorische Passiven  
Kontokorrentschuld bei Stadt  
Sonstige kurzfristige Forderungen  
Hypothekarschulden  
Rückstellungen

**Total Passiven**

Total Aktiven  
Total Passiven

**Bilanz-Kto. 2092.0601 / 1089.0601**

Pro memoria:

- unbelehnte Eigentümerschuldbriefe
- Pfänder und Depositen (Grundrenten-, Miet- und Pachtzinssicherstellungen auf Liegenschaften der Spezialfonds)

	<b>Bestand 31.12.2019</b>	<b>Bestand 31.12.2020</b>
	<b>Fr.</b>	<b>Fr.</b>
Kontokorrentguthaben bei Stadt	82'344'738.06	81'517'179.22
Debitoren	2'260.45	8.20
Transitorische Aktiven	0.00	0.00
Aktien, Anteilscheine	350'000.00	350'000.00
Hypotheken und Darlehen	1'339'637.40	1'293'605.00
Wertberichtigungen auf Darlehen	-20'000.00	-20'000.00
Liegenschaften	25'425'801.00	24'643'801.00
<b>Total Aktiven</b>	<b>109'442'436.91</b>	<b>107'784'593.42</b>
Kreditoren	13'541.20	8'341.25
Transitorische Passiven	24'696.50	5'000.00
Kontokorrentschuld bei Stadt	3'182'559.34	2'582'349.52
Sonstige kurzfristige Forderungen	242'886.25	203'548.00
Hypothekarschulden	11'100'000.00	10'850'000.00
Rückstellungen	500'000.00	550'000.00
<b>Total Passiven</b>	<b>15'063'683.29</b>	<b>14'199'238.77</b>
Total Aktiven	109'442'436.91	107'784'593.42
Total Passiven	15'063'683.29	14'199'238.77
<b>Bilanz-Kto. 2092.0601 / 1089.0601</b>	<b>94'378'753.62</b>	<b>93'585'354.65</b>
Pro memoria:		
- unbelehnte Eigentümerschuldbriefe	544'500.00	544'500.00
- Pfänder und Depositen (Grundrenten-, Miet- und Pachtzinssicherstellungen auf Liegenschaften der Spezialfonds)	689'150.00	689'150.00

## 11.9.4.3 VERWALTETE STIFTUNGEN

### AUSZÜGE AUS DEN SPEZIALFONDS-BESTIMMUNGEN

#### **Präsidialdirektion (PRD)**

##### **Bandelier-Fonds**

Über den Vermögensertrag verfügt der Gemeinderat nach freiem Ermessen.  
Stammkapital Fr. 12'345.00

##### **Dr. Jost Hartmann Fonds**

In Sinne des Stifters wird aus dem Vermögensertrag in der Regel einmal pro Jahr, zumindest aber einmal pro zwei Jahre, in feierlichem Rahmen ein "Dr. Jost Hartmann-Preis" verliehen, gemäss folgenden Grundsätzen:

- mit dem Preis sollen die an den besten Renovationen von Altstadt Häusern massgeblich Beteiligten geehrt werden; es können dies Bauherren, Architekten oder Ingenieure, Handwerker oder Restauratoren usw. sein;
- der Preis kann an einen oder mehrere Beteiligte, an eine oder mehrere Renovationen ausgerichtet werden; fehlen geeignete Objekte, kann ausnahmsweise auf die Ausrichtung verzichtet werden;
- berücksichtigt werden Renovationen, deren Vollendung im Zeitpunkt der Jurierung höchstens fünf Jahre zurückliegt und die im Gebiet der Berner Altstadt, gem. Definition in der Bauordnung der Stadt Bern, durchgeführt wurden;
- für die Jurierung werden neben der Erhaltung und Restaurierung des Äusseren vor allem die Erhaltung der inneren Baustruktur und der Nutzungsstruktur sowie die Erhaltung und Restaurierung der Raum-Ausstattungen berücksichtigt;
- die Höhe der einzelnen Preissumme(n) richtet sich nach der Bedeutung der Leistung des oder der Preisträger(s) sowie nach dem jeweils verfügbaren Kapital des Fonds.

Stammkapital Fr. 450'000.00

##### **Susanne Schwob-Fonds**

Die Liegenschaft Falkenhöheweg 15 in Bern wird als "Susanne Schwob-Haus" Künstlern zur Verfügung gestellt.

##### **Wolti-Fonds für das Drama**

Die Stadt Bern vergibt unter dem Namen Wolti-Preis für Dramatikförderung jährlich einen Preis in der Höhe von Fr. 10 000.00 an eine Autorin oder einen Autoren, welche oder welcher im Bereich des Dramas tätig ist. Der Preis wird im Rahmen eines Anlasses der städtischen Kulturförderung vergeben. Ausgezeichnet werden können Schweizer Autorinnen und Autoren sowie in der Schweiz lebende Autorinnen und Autoren anderer Nationalitäten. Der Preis wird nur ausgeschrieben, sofern das Stiftungsvermögen die Preissumme zu decken vermag. Es ist vorgesehen, den Fonds aufzulösen, sobald das Fondskapital aufgebraucht ist.

##### **Fonds "Historisch-Antiquarische Kommission der Stadt Bern"**

Die seit 1958 unter dem Namen "Historisch-Antiquarische Kommission" bestehende Institution befasst sich mit archäologischen und bauhistorischen Belangen der Stadt Bern und berät den Gemeinderat auf diesem Gebiet. Die Fondsmittel sind für wissenschaftliche Dokumentationen und Forschungen einzusetzen.

#### **Direktion für Sicherheit, Umwelt und Energie (SUE)**

##### **Hilfskasse der Feuerwehr der Stadt Bern**

Aus dem Fonds können freiwillige Unterstützungen in folgenden Fällen ausgerichtet werden:

- a. Linderung finanzieller Notlagen, welche infolge der Ausübung eines Feuerwehrdienstes entstanden sind, für die Mitglieder der Hilfskasse sowie für Zivilpersonen, welche unter dem Kommando der Feuerwehr der Stadt Bern stehen oder standen; als Mitglied der Hilfskasse gilt, wer Mitglied der Feuerwehr der Stadt Bern oder Mitglied einer Betriebsfeuerwehr aus der Stadt Bern und zusätzlich Mitglied der Hilfskasse des Schweizerischen Feuerwehrverbandes ist;
- b. teilweise oder vollständige Bezahlung der Prämien an die Hilfskasse des Schweizerischen Feuerwehrverbandes;
- c. Beiträge an die Feuerwehr der Stadt Bern zur Förderung der Sicherheit im Feuerwehrdienst.

**Fonds der Erwachsenen- und Kinderschuttkommission**

Mit dem Fonds wird die Unterstützung von unter Erwachsenen- und Kinderschuttmassnahmen oder unter der Betreuung des Jugendamtes stehenden Personen sowie von Projekten oder Institutionen mit gleicher Zielsetzung bezweckt.

Stammkapital Fr. 200'000.00

**Gabus-Fonds**

Der Fonds bezweckt, den Ausbau und die Ausstattung des Tierparks Dählhölzli sowie den Ankauf von Tieren zu finanzieren bzw. mitzufinanzieren.

**Direktion für Bildung, Soziales und Sport (BSS)****Fonds für die Förderung der Vermittlungsfähigkeit von Arbeitslosen**

Mit dem Fonds wird die Unterstützung von arbeitslosen oder unmittelbar von Arbeitslosigkeit bedrohten Personen mit Wohnsitz in der Stadt Bern sowie von Veranstaltungen oder Institutionen mit gleicher Zielsetzung bezweckt.

**Ziegler Fonds**

Der Ziegler Fonds unterstützt Personen mit Wohnsitz in der Stadt Bern, die ausgewiesene, in der Regel medizinisch indizierte Gesundheitskosten nicht mit eigenen Mitteln und auch nicht anderswie finanzieren können, mit Beiträgen. Im Interesse der städtischen Bevölkerung kann der Ziegler Fonds Massnahmen zur Gesundheitsförderung und -vorsorge mit Beiträgen unterstützen. Es werden nur Kosten finanziert, die nicht durch Versicherungen, Subventionen oder andere Beiträge gedeckt sind. Für Beiträge aus Mitteln des Ziegler Fonds können sowohl der jährlich anfallende Vermögensertrag wie das Fondsvermögen verwendet werden.

Stammkapital Fr. 3'320'190.00

**Hilfsfonds der zuständigen Direktion für Soziales**

Mit dem Fonds wird die Unterstützung notleidender, aber nicht öffentlich unterstützter Personen mit Wohnsitz in der Stadt Bern sowie von Institutionen und Vorhaben mit gleicher Zielsetzung bezweckt.

**Personalvorsorge-Fonds der Roschistiftung**

Personalvorsorge für das hauptamtliche Personal des Altersheims Schöneegg, soweit es nicht anderweitig ausreichend gegen Alter und Invalidität versichert ist.

**Fonds für das Alters- und Pflegeheim Kühlewil**

Mit dem Fonds wird die Finanzierung von Veranstaltungen, Anschaffungen oder Dienstleistungen zugunsten von Bewohnerinnen und Bewohnern des Alters- und Pflegeheims Kühlewil bezweckt, die nicht der Betriebsrechnung belastet werden können.

**Fonds der Heilpädagogischen Schule**

Die Mittel sind grundsätzlich für folgende Anschaffungen, Dienste oder spezielle Schulanlässe zugunsten der Heilpädagogischen Sonderschule zu verwenden:

- Schulreisen, Landschulwochen und Ferienlager, soweit die üblichen Beiträge der Teilnehmerinnen und Teilnehmer und anderweitige Beiträge nicht ausreichen;
- besonderer Anlässe;
- besondere Anschaffungen wie Spiel- und Therapiegeräte, die für die Förderung der Schülerinnen und Schüler unumgänglich sind

**Fonds für Betagte, Kranke und Behinderte**

Mit dem Fonds wird die Förderung und Unterstützung von wenig bemittelten Betagten, Kranken und Behinderten mit Wohnsitz in der Stadt Bern sowie Institutionen oder Veranstaltungen mit der gleichen Zielsetzung bezweckt. Behinderte, welche ausserhalb der Gemeinde Bern wohnen, können unterstützt werden, sofern sie in der Stadt Bern Wohnsitz hatten, aufgrund ihrer Behinderung aber in den letzten fünf Jahren an einen anderen Aufenthaltsort ziehen mussten.

Stammkapital Fr. 1'000'000.00

**Fonds für Kinder und Jugendliche**

Mit dem Fonds wird die Erziehung, Ausbildung, Förderung und Unterstützung von Kindern und Jugendlichen mit Wohnsitz in der Stadt Bern bezweckt, soweit die entsprechenden Auslagen nicht durch Versicherungen abgedeckt sind oder dem Unterstützungspflichtigen zugemutet werden können. Es können auch

Institutionen oder Veranstaltungen mit der gleichen Zielsetzung unterstützt werden. 1 % des gesamten Vermögensertrages muss für Bedürfnisse von Kinderkrippen zur Verfügung gestellt werden.  
Stammkapital Fr. 2'500'000.00

#### **Fonds des Kompetenzzentrums Jugend und Familie Schlossmatt**

Mit dem Fonds wird die Finanzierung von Veranstaltungen, Anschaffungen, Dienstleistungen und anderen Aufwendungen zugunsten der Betriebe des Kompetenzzentrums Jugend und Familie Schlossmatt bezweckt, die nicht der Betriebsrechnung belastet werden können.

#### **Ausbildungsfonds**

Der Ausbildungsfonds bezweckt die Ausrichtung von Ausbildungsbeiträgen an Jugendliche und junge Erwachsene in ungünstigen wirtschaftlichen Verhältnissen, die sich aus- und weiterbilden lassen wollen.  
Stammkapital Fr. 200'000.00

#### **Unterstützungsfonds**

Der Unterstützungsfonds bezweckt die Förderung und Unterstützung von Kindern und Jugendlichen durch sinnvolle Massnahmen, für welche die erforderlichen Mittel auf anderem Weg nicht oder nur schwer beschafft werden können  
Stammkapital Fr. 200'000.00

#### **Gfeller-Fonds**

Der Gfeller-Fonds bezweckt:

- a) die Unterstützung von Klassen der Volksschule der Stadt Bern;
- b) die Unterstützung von Vorhaben und Förderangeboten im Interesse der Schülerinnen und Schüler, soweit diese nicht durch kirchliche oder ähnliche Institutionen organisiert sind.

Stammkapital Fr. 9'000'000.00

#### **Sport-für-Alle-Fonds**

Der Sport-für-Alle-Fonds bezweckt die Unterstützung von Aktivitäten des Sportamts oder von Dritten im Bereich des Breitensports / Sport für alle. Unterstützt werden Animationsveranstaltungen, Leiterausbildung, Leiterentschädigungen, Beiträge an Sport-für-Alle-Geräte und -Material, Bau- und Unterhaltsbeiträge an Sport-für-Alle-Anlagen und -Einrichtungen sowie für die Öffentlichkeitsarbeit.

#### **Fonds für die Sekundarklassen**

#### **Fonds für den Schulstandort Brunnmatt**

#### **Fonds für den Schulstandort Bümpliz**

#### **Fonds für die Schulstandorte Länggasse**

#### **Fonds für den Schulstandort Matte**

#### **Fonds für die Schulen im Nordquartier**

#### **Fond für den Schulstandort Sulgenbach**

Gemäss Verordnung über die Fonds für die Schulen oder Klassen in der Stadt Bern (Schulfondsverordnung) bezwecken die Fonds der einzelnen Schulstandorte insbesondere die Unterstützung von Schülerinnen und Schülern in ungünstigen wirtschaftlichen Verhältnissen.

Der Vermögensertrag wird jährlich den einzelnen Schulspezialfinanzierungen abgeliefert.

#### **Osiris-Fonds**

Der Fonds bezweckt die alljährliche Ausrichtung des Osiris-Preises an Schülerinnen und Schüler der obersten Realklasse der Stadt, die sich während der Schulzeit durch ihr Verhalten, ihren Bildungswillen und ihre Leistungen besonders ausgezeichnet haben. Pro Jahr dürfen höchstens 20 Preise zu Fr. 250.00 verliehen werden.

### ***Direktion für Finanzen, Personal und Informatik (FPI)***

#### **Lösch-Fonds**

Der Fonds bezweckt, die Instandstellung beziehungsweise Restauration der Monumentalbrunnen und Brunnenstandbilder der Stadt Bern zu finanzieren bzw. mitzufinanzieren.

Dies sind insbesondere folgende Brunnen: Anna Seiler, Dudelsackpfeifer, Gerechtigkeit, Kindlifresser, Läufer, Moses, Ryffli, Simson, Schützen, Venner, Zähringer.

Stammkapital Fr. 100'000.00



**Fonds für das landwirtschaftliche Anbauwesen**

Mit dem Fonds wird die Förderung des landwirtschaftlichen Anbauwesens der Stadt bezweckt.

**Dr. Ost-Fonds**

Mit dem Fonds wird die Verbesserung der Wohnverhältnisse in der Stadt bezweckt, und zwar in ähnlicher Weise, wie dies die Gemeinnützige Baugenossenschaft Bern anstrebt. Das Kapital aus dem Fonds wird der Gemeinnützigen Baugenossenschaft Bern zu einem Zinsfuss von 1 % als Darlehen gewährt. Der Zinsertrag aus dem Darlehen wird als Beitrag an kinderreiche Familien in Stadtwohnungen oder Wohnung der Gemeinnützigen Baugenossenschaft ausgerichtet.

**von Stürler-Fonds**

Mit dem Fonds wird die Ausrichtung von Renten an Diakonissen im Ruhestand bezweckt.

**Max und Elsa Beer-Brawand Fonds**

Mit dem Nettoertrag aus der Liegenschaft Bümplizstrasse 45, Bern, werden verschiedene Institutionen gemäss den Auflagen der Stiftenden unterstützt, nebst den drei Hauptbedachten, nämlich

- der Erziehungsdirektion des Kantons Bern für die Universität Bern zugunsten der juristischen, medizinischen sowie der philosophischen Fakultät,
- der Hochschule für Musik und Theater, Abteilung Freie Akademie, Bern zur Realisierung von Projekten, die ausserhalb des normalen Budgets stehen,
- dem Stadtturnverein Bern für die Unterstützung der Abteilungen, die sich mit Jugendsport befassen und J+S Kurse durchführen, Trainingsleiter, die mit Erfolg Riegen leiten und für einen ausgebildeten Dirigenten des Stadtturner-Orchesters.

kommen die Mittel verschiedenen vom Schenker bestimmten anderen Organisationen und Vereinen zu.

**Unterstützungs- und Hilfsfonds für Mitglieder der Personalvorsorgekasse der Stadt Bern**

Die Fondsmittel dienen zur Linderung wirtschaftlicher Notlagen und werden je nach Ursache und Dauer derselben als verzinsliche oder zinslose Darlehen oder Unterstützungsbeiträge (Beiträge à fonds perdu) ausgerichtet an:

- a) Mitglieder und Rentenberechtigte der Personalvorsorgekasse der Stadt Bern;
- b) Nichtmitglieder der Personalvorsorgekasse der Stadt Bern, die zur Stadt Bern in einem Dienst- oder Arbeitsverhältnis stehen oder standen, sofern für sie keine Mittel anderer städtischen Fonds beansprucht werden können.

Stammkapital Fr. 1'000'000.00

**Geldfonds für die Lebensarbeitszeit in der Stadtverwaltung Bern**

Der Fonds bezweckt die Äufnung, Sicherstellung und Verwendung des finanziellen Gegenwerts angesparter Zeitkomponenten im Rahmen des Lebensarbeitszeitmodells der Stadtverwaltung.

Anwendungsbereich und Ausgestaltung des Modells richten sich nach den entsprechenden Vorschriften des Gemeinderats.

***Selbständige öffentlich-rechtliche Anstalten*****BERNMOBIL****SVB-Hilfsfonds**

Der SVB-Hilfsfonds hat den Zweck, unverschuldet in Not geratene Betriebsangehörige durch Ausrichtung von einmaligen, nicht rückzahlbaren Beiträgen oder durch Gewährung von zinslosen oder verzinslichen rückzahlbaren Darlehen, zu unterstützen. Der Hilfsfonds wird durch die Nettoerträge aus dem Verkauf der SVB-Fundgegenstände, den Zinsertrag und zweckbestimmten Zuwendungen gespeisen.

**LAZ-Stiftung BERNMOBIL**

Externer Verwaltungsauftrag, Fonds bezweckt die Äufnung, Sicherstellung und Verwendung des finanziellen Gegenwerts angesparter Zeitkomponenten bei Bernmobil.



## 11.9.5 Bilanz BERNMOBIL

Bezeichnung	31.12.2020		31.12.2019		Veränderung
	TCHF	%	TCHF	%	
<b>AKTIVEN</b>	<b>415'564</b>	<b>100.0</b>	<b>446'713</b>	<b>100.0</b>	<b>-31'149</b>
<b>UMLAUFVERMÖGEN</b>	<b>34'781</b>	<b>8.4</b>	<b>84'089</b>	<b>18.8</b>	<b>-49'307</b>
Flüssige Mittel	9'411		51'550		-42'138
Forderungen aus Lieferungen und Leistungen	7'229		12'798		-5'569
Sonstige kurzfristige Forderungen	1'440		1'414		26
Vorräte und nicht fakturierte Leistungen	6'821		5'551		1'270
Aktive Rechnungsabgrenzungen	9'879		12'775		-2'896
<b>ANLAGEVERMÖGEN</b>	<b>380'783</b>	<b>91.6</b>	<b>362'625</b>	<b>81.2</b>	<b>18'158</b>
Sachanlagen	371'060		351'791		19'269
Finanzanlagen	9'483		10'674		-1'190
Beteiligungen	239		160		79
<b>PASSIVEN</b>	<b>415'564</b>	<b>100.0</b>	<b>446'713</b>	<b>100.0</b>	<b>-31'149</b>
<b>FREMDKAPITAL</b>	<b>369'648</b>		<b>381'046</b>		<b>-11'398</b>
<b>Kurzfristiges Fremdkapital</b>	<b>71'895</b>	<b>17.3</b>	<b>89'869</b>	<b>20.1</b>	<b>-17'974</b>
Kurzfristige Finanzverbindlichkeiten	1'200		1'200		
Verbindlichkeiten aus Lieferungen und Leistungen	10'083		9'652		431
Sonstige kurzfristige Verbindlichkeiten	35'028		48'298		-13'269
Kurzfristige Rückstellungen	4'931		5'369		-438
Passive Rechnungsabgrenzungen	20'652		25'350		-4'698
<b>Langfristiges Fremdkapital</b>	<b>297'753</b>	<b>71.7</b>	<b>291'177</b>	<b>65.2</b>	<b>6'576</b>
Langfristige Finanzverbindlichkeiten	130'000		131'200		-1'200
Sonstige langfristige Verbindlichkeiten	137		2'176		-2'038
Unverzinsliche rückzahlbare Darlehen der öffentlichen Hand	17'342		18'213		-871
Unverzinsliche bedingt rückzahlbare Darlehen der öffentlichen Hand	137'848		127'683		10'165
Langfristige Rückstellungen	12'426		11'905		521
<b>EIGENKAPITAL</b>	<b>45'916</b>	<b>11.0</b>	<b>65'667</b>	<b>14.7</b>	<b>-19'751</b>
Dotationskapital	33'700		33'700		
Gesetzliche Gewinnreserve	29'460		27'903		1'557
Spezialfinanzierung gewerbliche Leistungen gemäss Art. 7 und 24 Anstaltsreglement	2'484		2'301		184
Freiwillige Gewinnreserven					
- Gewinnvortrag	23		23		
<b>- Jahreserfolg</b>	<b>-19'751</b>	<b>-4.8</b>	<b>1'740</b>	<b>0.4</b>	<b>-21'492</b>

11.9.5 Erfolgsrechnung BERNMOBIL	Rechnung 2020 TCHF	Rechnung 2019 TCHF
<b>3910 BERNMOBIL</b>		
Verkehrsertrag	80'742	110'210
Abgeltungen	57'717	49'974
Andere betriebliche Erträge	16'682	20'420
<b>Nettoerlös aus Lieferungen und Leistungen</b>	<b>155'140</b>	<b>180'604</b>
Bestandesveränderung an nicht fakturierten Dienstleistungen	616	
<b>Bestandesveränderung an nicht fakturierten Dienstleistungen</b>	<b>616</b>	
<b>Betriebsertrag</b>	<b>155'756</b>	<b>180'604</b>
Materialaufwand	-38'532	-38'007
Personalaufwand	-96'963	-95'944
Abschreibungen und Wertberichtigungen auf Sachanlagen	-27'359	-30'447
Andere betriebliche Aufwendungen	-10'591	-12'354
<b>Betriebsaufwand</b>	<b>-173'444</b>	<b>-176'751</b>
<b>Betriebliches Ergebnis</b>	<b>-17'688</b>	<b>3'853</b>
Finanzertrag	33	23
Finanzaufwand	-2'463	-2'672
<b>Finanzergebnis</b>	<b>-2'430</b>	<b>-2'649</b>
<b>Ordentliches Ergebnis</b>	<b>-20'117</b>	<b>1'204</b>
Betriebsfremder Aufwand		
<b>Betriebsfremdes Ergebnis</b>	<b>375</b>	<b>557</b>
Ausserordentlicher Ertrag		
Ausserordentlicher Aufwand		
<b>Ausserordentliches Ergebnis</b>		
<b>Jahresgewinn vor Steuern</b>	<b>-19'743</b>	<b>1'761</b>
Ertragssteuern	-9	-21
<b>Jahreserfolg</b>	<b>-19'751</b>	<b>1'740</b>

Der detaillierte Jahresbericht von BERNMOBIL wird veröffentlicht unter:

<http://www.bernmobil.ch>

**11.9.6 Bilanz**  
**Energie Wasser Bern ewb (Konzern)**

Bezeichnung	31.12.2020		31.12.2019		Veränderung TCHF
	TCHF	%	TCHF	%	
<b>AKTIVEN</b>	<b>1'964'833</b>	<b>100.0</b>	<b>1'912'078</b>	<b>100.0</b>	<b>52'755</b>
<b>UMLAUFVERMÖGEN</b>	<b>231'118</b>	<b>11.8</b>	<b>174'127</b>	<b>9.1</b>	<b>56'991</b>
Flüssige Mittel und kurzfristig gehaltene Aktiven mit Börsenkurs	42'917		42'865		52
Forderungen aus Lieferungen und Leistungen	77'107		73'512		3'595
Übrige kurzfristige Forderungen	75'078		22'477		52'601
Vorräte und nicht fakturierte Dienstleistungen	4'826		6'779		-1'953
Aktive Rechnungsabgrenzung	31'190		28'494		2'696
<b>ANLAGEVERMÖGEN</b>	<b>1'733'715</b>	<b>88.2</b>	<b>1'737'951</b>	<b>90.9</b>	<b>-4'236</b>
Sachanlagen	1'484'107		1'493'072		-8'965
Finanzanlagen	187'059		195'194		-8'135
Immaterielle Anlagen	62'549		49'685		12'864
<b>PASSIVEN</b>	<b>1'964'833</b>	<b>100.0</b>	<b>1'912'078</b>	<b>100.0</b>	<b>52'755</b>
<b>FREMDKAPITAL</b>	<b>1'358'791</b>	<b>69.2</b>	<b>1'313'893</b>	<b>68.7</b>	<b>44'898</b>
<b>Kurzfristiges Fremdkapital</b>	<b>159'613</b>	<b>8.1</b>	<b>130'442</b>	<b>6.8</b>	<b>29'171</b>
Verbindlichkeiten aus Lieferungen und Leistungen	36'567		32'682		3'885
Kurzfristige verzinsliche Verbindlichkeiten	40'458		41'486		-1'028
Übrige kurzfristige Verbindlichkeiten	17'438		10'812		6'626
Kurzfristige Rückstellungen	38'312		27'364		10'948
Passive Rechnungsabgrenzung	26'838		18'098		8'740
<b>Langfristiges Fremdkapital</b>	<b>1'199'178</b>	<b>61.0</b>	<b>1'183'451</b>	<b>61.9</b>	<b>15'727</b>
Langfristige verzinsliche Verbindlichkeiten	966'561		988'052		-21'491
Übrige langfristige Verbindlichkeiten	68'766		57'650		11'116
Langfristige Rückstellungen	163'851		137'749		26'102
<b>EIGENKAPITAL</b>	<b>579'508</b>	<b>29.5</b>	<b>577'016</b>	<b>30.2</b>	<b>2'492</b>
Dotationskapital	80'000		80'000		0
Kapitalreserven	472'143		448'638		23'505
Jahresergebnis	27'365		48'378		-21'013
<b>MINDERHEITSANTEILE</b>	<b>26'534</b>	<b>1.4</b>	<b>21'169</b>	<b>1.1</b>	<b>5'365</b>
Minderheitsanteile	26'534		21'169		5'365

11.9.6 Erfolgsrechnung ewb (Konzern)	Rechnung 2020 TCHF	Rechnung 2019 TCHF
<b>3920 Energie Wasser Bern</b>		
Nettoerlös aus Lieferungen und Leistungen	430'398	466'258
Aktiviertete Eigenleistungen	19'105	18'604
Andere betriebliche Erträge	16'417	3'518
<b>Betriebsertrag</b>	<b>465'920</b>	<b>488'380</b>
Energieaufwand und Wassereinkauf	-168'239	-177'592
Materialaufwand	-17'881	-20'721
Personalaufwand	-101'724	-96'960
Andere betriebliche Aufwendungen	-58'171	-49'484
<b>Betriebsaufwand</b>	<b>-346'015</b>	<b>-344'757</b>
<b>Betriebsergebnis vor Abschreibungen, Zinsen und Steuern (EBITDA)</b>	<b>119'905</b>	<b>143'623</b>
Abschreibungen und Wertberichtigungen	-70'675	-75'727
<b>Betriebsergebnis (EBIT)</b>	<b>49'230</b>	<b>67'896</b>
Finanzergebnis	-17'336	-17'921
<b>Ordentliches Ergebnis</b>	<b>31'894</b>	<b>49'975</b>
Veränderung Spezialfinanzierungen	-4'112	-768
<b>Jahresergebnis vor Steuern und Minderheitsanteilen</b>	<b>27'782</b>	<b>49'207</b>
Steuern	585	-69
<b>Jahresergebnis inkl.Minderheitsanteile</b>	<b>28'367</b>	<b>49'138</b>
Minderheitsanteile	-1'002	-760
<b>Jahresergebnis exkl.Minderheitsanteile</b>	<b>27'365</b>	<b>48'378</b>

## **Jahresbericht 2020**

### **Jahresrechnung Band 1**

Berichte  
Eckdaten  
Bilanz  
Funktionen  
Sachgruppen  
Geldflussrechnung  
Finanzkennzahlen  
Antrag des Gemeinderates  
Bestätigungsbericht der Revisionsstelle  
Genehmigung der Jahresrechnung durch den Stadtrat  
Anhang

#### **12 Details zur Rechnung** Liegenschaftsverzeichnis



**12.1.1 BILANZ**  
**Allgemeiner Haushalt**

Gruppe	Bezeichnung	31.12.2020	%	31.12.2019	%	Veränderung
<b>1</b>	<b>AKTIVEN</b>	<b>3'628'719'716.98</b>	<b>100.00</b>	<b>3'483'097'029.33</b>	<b>100.00</b>	<b>145'622'687.65</b>
<b>10</b>	<b>FINANZVERMÖGEN</b>	<b>2'373'812'876.27</b>	<b>65.42</b>	<b>2'258'687'105.11</b>	<b>64.85</b>	<b>115'125'771.16</b>
<b>100</b>	<b>FLÜSSIGE MITTEL/KURZFRISTIGE GELDANLAGEN</b>	<b>67'163'653.25</b>	<b>1.85</b>	<b>26'320'810.29</b>	<b>0.76</b>	<b>40'842'842.96</b>
1000	Kasse	567'086.05	0.02	434'995.30	0.01	132'090.75
1001	Post	63'790'413.13	1.76	25'449'159.87	0.73	38'341'253.26
1002	Bank	2'806'154.07	0.08	434'663.12	0.01	2'371'490.95
1004	Debit- und Kreditkarten	0.00	0.00	1'992.00	0.00	-1'992.00
<b>101</b>	<b>FORDERUNGEN</b>	<b>207'579'158.43</b>	<b>5.72</b>	<b>188'923'646.52</b>	<b>5.42</b>	<b>18'655'511.91</b>
1010	Forderungen Lieferungen/Leistungen an Dritte	38'852'683.18	1.07	37'853'649.59	1.09	999'033.59
1011	Kontokorrente mit Dritten	1'746'843.86	0.05	3'380'367.90	0.10	-1'633'524.04
1012	Steuerforderungen	162'637'623.95	4.48	142'877'074.99	4.10	19'760'548.96
1013	Anzahlungen an Dritte	12'000.00	0.00	0.00	0.00	12'000.00
1014	Transferforderungen	1'210'881.60	0.03	1'296'304.80	0.04	-85'423.20
1015	Interne Kontokorrente	3'010'998.56	0.08	2'750'750.65	0.08	260'247.91
1016	Vorschüsse für vorläufige Verwaltungsausgaben	0.00	0.00	2'184.26	0.00	-2'184.26
1019	Übrige Forderungen	108'127.28	0.00	763'314.33	0.02	-655'187.05
<b>104</b>	<b>AKTIVE RECHNUNGSABGRENZUNGEN</b>	<b>64'824'161.38</b>	<b>1.79</b>	<b>62'370'491.22</b>	<b>1.79</b>	<b>2'453'670.16</b>
1040	Personalaufwand	0.00	0.00	112'122.00	0.00	-112'122.00
1041	Sach- und übriger Betriebsaufwand	33'316'904.43	0.92	30'140'034.30	0.87	3'176'870.13
1044	Finanzaufwand / Finanzertrag	30'959'811.71	0.85	31'497'481.63	0.90	-537'669.92
1045	Übriger betrieblicher Ertrag	547'443.24	0.02	620'850.29	0.02	-73'407.05
1046	Aktive Rechnungsabgrenzungen IR	2.00	0.00	3.00	0.00	-1.00
<b>106</b>	<b>VORRÄTE UND ANGEFANGENE ARBEITEN</b>	<b>7'694'916.94</b>	<b>0.21</b>	<b>6'285'603.84</b>	<b>0.18</b>	<b>1'409'313.10</b>
1060	Handelswaren	4'243'320.18	0.12	2'727'876.37	0.08	1'515'443.81
1061	Roh- und Hilfsmaterial	2'972'349.53	0.08	3'053'307.05	0.09	-80'957.52
1063	Angefangene Arbeiten	61'462.60	0.00	39'633.45	0.00	21'829.15
1068	Geleistete Anzahlungen	417'784.63	0.01	464'786.97	0.01	-47'002.34
<b>107</b>	<b>FINANZANLAGEN</b>	<b>1'908'077'897.62</b>	<b>52.58</b>	<b>1'855'083'333.62</b>	<b>53.26</b>	<b>52'994'564.00</b>
1070	Aktien und Anteilscheine	356'517'897.62	9.82	357'313'333.62	10.26	-795'436.00
1071	Verzinsliche Anlagen	1'551'560'000.00	42.76	1'497'770'000.00	43.00	53'790'000.00
<b>108</b>	<b>SACHANLAGEN FV</b>	<b>118'473'088.65</b>	<b>3.26</b>	<b>119'703'219.62</b>	<b>3.44</b>	<b>-1'230'130.97</b>
1080	Grundstücke FV	24'887'734.00	0.69	25'324'466.00	0.73	-436'732.00
1089	Übrige Sachanlagen FV	93'585'354.65	2.58	94'378'753.62	2.71	-793'398.97
<b>14</b>	<b>VERWALTUNGSVERMÖGEN</b>	<b>1'254'906'840.71</b>	<b>34.58</b>	<b>1'224'409'924.22</b>	<b>35.15</b>	<b>30'496'916.49</b>
<b>140</b>	<b>SACHANLAGEN VV</b>	<b>1'041'972'061.06</b>	<b>28.71</b>	<b>1'010'764'587.48</b>	<b>29.02</b>	<b>31'207'473.58</b>
1400	Grundstücke VV unüberbaut	1'659'627.38	0.05	1'659'136.03	0.05	491.35
1401	Strassen / Verkehrswege	40'809'136.00	1.12	29'410'422.00	0.84	11'398'714.00
1402	Wasserbau	7'704'935.00	0.21	150'666.00	0.00	7'554'269.00
1403	Übrige Tiefbauten	36'607'556.00	1.01	29'533'825.00	0.85	7'073'731.00
1404	Hochbauten	695'641'240.67	19.17	672'370'051.27	19.30	23'271'189.40
1406	Mobilien VV	24'434'418.47	0.67	23'954'084.88	0.69	480'333.59
1407	Anlagen im Bau VV	104'007'576.74	2.87	99'937'839.33	2.87	4'069'737.41
1409	Übrige Sachanlagen	131'107'570.80	3.61	153'748'562.97	4.41	-22'640'992.17
<b>142</b>	<b>IMMATERIELLE ANLAGEN</b>	<b>26'325'757.34</b>	<b>0.73</b>	<b>26'671'805.43</b>	<b>0.77</b>	<b>-346'048.09</b>
1420	Software	13'561'815.17	0.37	19'075'646.43	0.55	-5'513'831.26
1427	Immaterielle Anlagen in Realisierung	4'344'234.27	0.12	0.00	0.00	4'344'234.27
1429	Übrige immaterielle Anlagen	8'419'707.90	0.23	7'596'159.00	0.22	823'548.90
<b>144</b>	<b>DARLEHEN</b>	<b>11'206'613.90</b>	<b>0.31</b>	<b>11'331'363.90</b>	<b>0.33</b>	<b>-124'750.00</b>
1446	Darlehen an priv. Organisationen ohne Erzw.	11'206'613.90	0.31	11'331'363.90	0.33	-124'750.00
<b>145</b>	<b>BETEILIGUNGEN, GRUNDKAPITALIEN</b>	<b>168'360'484.41</b>	<b>4.64</b>	<b>168'359'584.41</b>	<b>4.83</b>	<b>900.00</b>
1454	Beteiligungen an öffentlichen Unternehmungen	142'241'867.41	3.92	142'241'867.41	4.08	0.00
1455	Beteiligungen an privaten Unternehmungen	26'012'705.00	0.72	26'012'705.00	0.75	0.00
1456	Beteiligungen an priv. Organisationen o. EZ.	105'912.00	0.00	105'012.00	0.00	900.00
<b>146</b>	<b>INVESTITIONSBEITRÄGE</b>	<b>7'041'924.00</b>	<b>0.19</b>	<b>7'282'583.00</b>	<b>0.21</b>	<b>-240'659.00</b>
1460	Investitionsbeiträge an Bund	616'664.00	0.02	634'283.00	0.02	-17'619.00
1461	Investitionsbeiträge an Kantone/Konkordate	105'337.00	0.00	118'504.00	0.00	-13'167.00
1464	Investitionsbeiträge an öff. Unternehmungen	6'319'923.00	0.17	6'529'796.00	0.19	-209'873.00

**12.1.1 BILANZ**  
**Allgemeiner Haushalt**

Gruppe	Bezeichnung	31.12.2020	%	31.12.2019	%	Veränderung
<b>2</b>	<b>PASSIVEN</b>	<b>3'628'719'716.98</b>	<b>100.00</b>	<b>3'483'097'029.33</b>	<b>100.00</b>	<b>145'622'687.65</b>
<b>20</b>	<b>FREMDKAPITAL</b>	<b>3'267'983'239.02</b>	<b>90.06</b>	<b>3'103'885'447.34</b>	<b>89.11</b>	<b>164'097'791.68</b>
<b>200</b>	<b>LAUFENDE VERBINDLICHKEITEN</b>	<b>246'709'135.08</b>	<b>6.80</b>	<b>239'549'467.84</b>	<b>6.88</b>	<b>7'159'667.24</b>
2000	Laufende Verbindlichkeiten Lieferungen/Leist.	20'755'587.35	0.57	22'462'394.35	0.64	-1'706'807.00
2001	Kontokorrente mit Dritten	49'667'669.08	1.37	47'129'195.53	1.35	2'538'473.55
2002	Steuern	181'447.29	0.01	184'516.45	0.01	-3'069.16
2003	Erhaltene Anzahlungen von Dritten	386'131.20	0.01	1'683'596.11	0.05	-1'297'464.91
2004	Transfer-Verbindlichkeiten	9'755.00	0.00	14'571.00	0.00	-4'816.00
2005	Interne Kontokorrente	173'817'312.52	4.79	166'331'537.51	4.78	7'485'775.01
2006	Depotgelder und Kautionen	215'996.00	0.01	211'092.00	0.01	4'904.00
2009	Übrige laufende Verpflichtungen	1'675'236.64	0.05	1'532'564.89	0.04	142'671.75
<b>201</b>	<b>KURZFRISTIGE FINANZVERBINDLICHKEITEN</b>	<b>168'376'633.23</b>	<b>4.64</b>	<b>236'806'671.04</b>	<b>6.80</b>	<b>-68'430'037.81</b>
2010	Verbindlichkeiten ggü. Finanzintermediären	85'000'000.00	2.34	155'000'000.00	4.45	-70'000'000.00
2013	Verbindlichkeiten gegenüber selbst. Einheiten	0.00	0.00	606'981.00	0.02	-606'981.00
2019	Übrige kurzfristige Schulden	83'376'633.23	2.30	81'199'690.04	2.33	2'176'943.19
<b>204</b>	<b>PASSIVE RECHNUNGSABGRENZUNG</b>	<b>109'063'404.12</b>	<b>3.01</b>	<b>64'307'348.45</b>	<b>1.85</b>	<b>44'756'055.67</b>
2040	Personalaufwand	36'248.45	0.00	0.00	0.00	36'248.45
2041	Sach- und übriger Betriebsaufwand	42'124'339.67	1.16	30'170'139.85	0.87	11'954'199.82
2042	Steuern	48'700'000.00	1.34	16'400'000.00	0.47	32'300'000.00
2044	Finanzaufwand / Finanzertrag	18'019'469.00	0.50	17'674'009.00	0.51	345'460.00
2045	Übriger betrieblicher Ertrag	24.00	0.00	1'793.60	0.00	-1'769.60
2046	Passive Rechnungsabgrenzung IR	183'323.00	0.01	61'406.00	0.00	121'917.00
<b>205</b>	<b>KURZFRISTIGE RÜCKSTELLUNGEN</b>	<b>23'525'883.05</b>	<b>0.65</b>	<b>20'308'883.97</b>	<b>0.58</b>	<b>3'216'999.08</b>
2050	Kurzfr. Rückst. Mehrleistungen des Personals	11'008'541.00	0.30	9'867'750.00	0.28	1'140'791.00
2055	Kurzfr. Rückst. übrige betriebliche Tätigkeit	4'248'822.37	0.12	2'641'242.84	0.08	1'607'579.53
2056	Kurzfr. Rückst. für Vorsorgeverpflichtungen	4'393'072.00	0.12	4'045'763.00	0.12	347'309.00
2058	Kurzfr. Rückst. der Investitionsrechnung	121'319.55	0.00	0.00	0.00	121'319.55
2059	Übrige kurzfristige Rückstellungen	3'754'128.13	0.10	3'754'128.13	0.11	0.00
<b>206</b>	<b>LANGFRISTIGE FINANZVERBINDLICHKEITEN *</b>	<b>2'601'200'000.00</b>	<b>71.68</b>	<b>2'422'400'000.00</b>	<b>69.55</b>	<b>178'800'000.00</b>
2062	Kassascheine	50'000'000.00	1.38	50'000'000.00	1.44	0.00
2063	Anleihen	1'760'000'000.00	48.50	1'555'000'000.00	44.64	205'000'000.00
2064	Darlehen	791'200'000.00	21.80	817'400'000.00	23.47	-26'200'000.00
<b>208</b>	<b>LANGFRISTIGE RÜCKSTELLUNGEN</b>	<b>25'522'828.89</b>	<b>0.70</b>	<b>23'991'761.02</b>	<b>0.69</b>	<b>1'531'067.87</b>
2085	Rückst. aus übriger betrieblicher Tätigkeit	1'780'465.93	0.05	2'289'699.38	0.07	-509'233.45
2086	Rückstellungen für Vorsorgeverpflichtungen	14'248'621.10	0.39	18'264'295.45	0.52	-4'015'674.35
2088	Rückstellungen der Investitionsrechnung	9'493'741.86	0.26	3'437'766.19	0.10	6'055'975.67
<b>209</b>	<b>VERBINDLICHKEITEN SF/FONDS IM FK</b>	<b>93'585'354.65</b>	<b>2.58</b>	<b>96'521'315.02</b>	<b>2.77</b>	<b>-2'935'960.37</b>
2091	Verbindlichkeiten gegenüber Fonds im FK	0.00	0.00	2'142'561.40	0.06	-2'142'561.40
2092	Verbindlichkeiten ggü. Legaten/Stiftungen FK	93'585'354.65	2.58	94'378'753.62	2.71	-793'398.97
<b>29</b>	<b>EIGENKAPITAL</b>	<b>360'736'477.96</b>	<b>9.94</b>	<b>379'211'581.99</b>	<b>10.89</b>	<b>-18'475'104.03</b>
<b>290</b>	<b>VERPFLICHTUNGEN/VORSCHÜSSE SF</b>	<b>45'000'000.00</b>	<b>1.24</b>	<b>50'000'000.00</b>	<b>1.44</b>	<b>-5'000'000.00</b>
2900	Spezialfinanzierungen im EK	45'000'000.00	1.24	50'000'000.00	1.44	-5'000'000.00
<b>292</b>	<b>RÜCKLAGEN DER GLOBALBUDGETBEREICHE</b>	<b>4'021'941.42</b>	<b>0.11</b>	<b>2'860'991.87</b>	<b>0.08</b>	<b>1'160'949.55</b>
2920	Rücklagen der Globalbudgetbereiche	4'021'941.42	0.11	2'860'991.87	0.08	1'160'949.55
<b>293</b>	<b>VORFINANZIERUNGEN</b>	<b>223'627'139.76</b>	<b>6.16</b>	<b>223'532'494.64</b>	<b>6.42</b>	<b>94'645.12</b>
2930	Vorfinanzierungen: SF mit Vorfinanzcharakter	223'627'139.76	6.16	223'532'494.64	6.42	94'645.12
<b>296</b>	<b>NEUBEWERTUNGSRESERVE FINANZVERMÖGEN</b>	<b>12'468'000.00</b>	<b>0.34</b>	<b>15'724'000.00</b>	<b>0.45</b>	<b>-3'256'000.00</b>
2960	Neubewertungs- und Schwankungsreserve FV	12'468'000.00	0.34	15'724'000.00	0.45	-3'256'000.00
<b>299</b>	<b>BILANZÜBERSCHUSS/-FEHLBETRAG</b>	<b>75'619'396.78</b>	<b>2.08</b>	<b>87'094'095.48</b>	<b>2.50</b>	<b>-11'474'698.70</b>
2990	Jahresergebnis	-11'474'698.70	-0.32	-17'187'593.84	-0.49	5'712'895.14
2999	Kumulierte Ergebnisse der Vorjahre	87'094'095.48	2.40	104'281'689.32	2.99	-17'187'593.84

\* Davon sind innerhalb der nächsten 12 Monate 1,2 Mio. Franken (Vorjahr 46,2 Mio. Franken) fällig.



**12.1.2 BILANZ**  
**Sonderrechnung Tierpark**

Gruppe	Bezeichnung	31.12.2020	%	31.12.2019	%	Veränderung
<b>1</b>	<b>AKTIVEN</b>	<b>33'013'047.11</b>	<b>100.00</b>	<b>33'771'647.99</b>	<b>100.00</b>	<b>-758'600.88</b>
<b>10</b>	<b>FINANZVERMÖGEN</b>	<b>9'899'568.79</b>	<b>29.99</b>	<b>6'715'405.24</b>	<b>19.88</b>	<b>3'184'163.55</b>
<b>100</b>	<b>FLÜSSIGE MITTEL/KURZFRISTIGE GELDANLAGEN</b>	<b>25'000.00</b>	<b>0.08</b>	<b>25'000.00</b>	<b>0.07</b>	<b>0.00</b>
1000	Kasse	25'000.00	0.08	25'000.00	0.07	0.00
<b>101</b>	<b>FORDERUNGEN</b>	<b>9'815'839.72</b>	<b>29.73</b>	<b>6'640'579.62</b>	<b>19.66</b>	<b>3'175'260.10</b>
1010	Forderungen Lieferungen/Leistungen an Dritte	896.65	0.00	25'079.80	0.07	-24'183.15
1015	Interne Kontokorrente	9'814'943.07	29.73	6'615'499.82	19.59	3'199'443.25
<b>104</b>	<b>AKTIVE RECHNUNGSABGRENZUNGEN</b>	<b>28'454.80</b>	<b>0.09</b>	<b>28'745.40</b>	<b>0.09</b>	<b>-290.60</b>
1041	Sach- und übriger Betriebsaufwand	28'454.80	0.09	28'745.40	0.09	-290.60
<b>106</b>	<b>VORRÄTE UND ANGEFANGENE ARBEITEN</b>	<b>30'274.27</b>	<b>0.09</b>	<b>21'080.22</b>	<b>0.06</b>	<b>9'194.05</b>
1061	Roh- und Hilfsmaterial	30'274.27	0.09	21'080.22	0.06	9'194.05
<b>14</b>	<b>VERWALTUNGSVERMÖGEN</b>	<b>23'113'478.32</b>	<b>70.01</b>	<b>27'056'242.75</b>	<b>80.12</b>	<b>-3'942'764.43</b>
<b>140</b>	<b>SACHANLAGEN VV</b>	<b>23'113'478.32</b>	<b>70.01</b>	<b>27'056'242.75</b>	<b>80.12</b>	<b>-3'942'764.43</b>
1403	Übrige Tiefbauten	135'550.76	0.41	139'515.74	0.41	-3'964.98
1404	Hochbauten	22'263'984.26	67.44	23'492'445.26	69.56	-1'228'461.00
1406	Mobilien VV	128'981.02	0.39	156'193.19	0.46	-27'212.17
1407	Anlagen im Bau	259'434.12	0.79	2'877'454.74	8.52	-2'618'020.62
1409	Übrige Sachanlagen	325'528.16	0.99	390'633.82	1.16	-65'105.66
<b>2</b>	<b>PASSIVEN</b>	<b>33'013'047.11</b>	<b>100.00</b>	<b>33'771'647.99</b>	<b>100.00</b>	<b>-758'600.88</b>
<b>20</b>	<b>FREMDKAPITAL</b>	<b>909'942.75</b>	<b>2.76</b>	<b>1'968'543.63</b>	<b>5.83</b>	<b>-1'058'600.88</b>
<b>200</b>	<b>LAUFENDE VERBINDLICHKEITEN</b>	<b>563'113.90</b>	<b>1.71</b>	<b>367'847.29</b>	<b>1.09</b>	<b>195'266.61</b>
2000	Laufende Verbindlichkeiten Lieferungen/Leist.	350'344.70	1.06	181'660.84	0.54	168'683.86
2002	Steuern	2'664.10	0.01	3'898.15	0.01	-1'234.05
2003	Erhaltene Anzahlungen von Dritten	140'881.60	0.43	115'313.30	0.34	25'568.30
2005	Interne Kontokorrente	0.00	0.00	30.00	0.00	-30.00
2006	Depotgelder und Kautionen	69'223.50	0.21	66'945.00	0.20	2'278.50
<b>201</b>	<b>KURZFRISTIGE FINANZVERBINDLICHKEITEN</b>	<b>8'748.90</b>	<b>0.03</b>	<b>0.00</b>	<b>0.00</b>	<b>8'748.90</b>
2019	Übrige kurzfristige Schulden	8'748.90	0.03	0.00	0.00	8'748.90
<b>204</b>	<b>PASSIVE RECHNUNGSABGRENZUNG</b>	<b>149'915.95</b>	<b>0.45</b>	<b>54'589.53</b>	<b>0.16</b>	<b>95'326.42</b>
2041	Sach- und übriger Betriebsaufwand	149'915.95	0.45	54'589.53	0.16	95'326.42
<b>205</b>	<b>KURZFRISTIGE RÜCKSTELLUNGEN</b>	<b>188'164.00</b>	<b>0.57</b>	<b>344'348.00</b>	<b>1.02</b>	<b>-156'184.00</b>
2050	Kurzfr. Rückst. Mehrleistungen des Personals	188'164.00	0.57	344'348.00	1.02	-156'184.00
<b>208</b>	<b>LANGFRISTIGE RÜCKSTELLUNGEN</b>	<b>0.00</b>	<b>0.00</b>	<b>1'201'758.81</b>	<b>3.56</b>	<b>-1'201'758.81</b>
2088	Rückstellungen der Investitionsrechnung	0.00	0.00	1'201'758.81	3.56	-1'201'758.81
<b>29</b>	<b>EIGENKAPITAL</b>	<b>32'103'104.36</b>	<b>97.24</b>	<b>31'803'104.36</b>	<b>94.17</b>	<b>300'000.00</b>
<b>293</b>	<b>VORFINANZIERUNGEN</b>	<b>3'561'236.95</b>	<b>10.79</b>	<b>3'261'236.95</b>	<b>9.66</b>	<b>300'000.00</b>
2930	Vorfinanzierungen: SF mit Vorfinanzierungscharakter	3'561'236.95	10.79	3'261'236.95	9.66	300'000.00
<b>298</b>	<b>ÜBRIGES EIGENKAPITAL</b>	<b>28'541'867.41</b>	<b>86.46</b>	<b>28'541'867.41</b>	<b>84.51</b>	<b>0.00</b>
2980	Übriges Eigenkapital	28'541'867.41	86.46	28'541'867.41	84.51	0.00

**12.1.3 BILANZ**  
**Sonderrechnung Stadtentwässerung**

Gruppe	Bezeichnung	31.12.2020	%	31.12.2019	%	Veränderung
<b>1</b>	<b>AKTIVEN</b>	<b>154'408'470.72</b>	<b>100.00</b>	<b>148'955'915.03</b>	<b>100.00</b>	<b>5'452'555.69</b>
<b>10</b>	<b>FINANZVERMÖGEN</b>	<b>66'448'205.44</b>	<b>43.03</b>	<b>62'925'958.39</b>	<b>42.24</b>	<b>3'522'247.05</b>
<b>100</b>	<b>FLÜSSIGE MITTEL/KURZFRISTIGE GELDANLAGEN</b>	<b>1'655.75</b>	<b>0.00</b>	<b>628.25</b>	<b>0.00</b>	<b>1'027.50</b>
1000	Kasse	1'655.75	0.00	628.25	0.00	1'027.50
<b>101</b>	<b>FORDERUNGEN</b>	<b>65'616'335.29</b>	<b>42.50</b>	<b>62'360'118.97</b>	<b>41.86</b>	<b>3'256'216.32</b>
1010	Forderungen Lieferungen/Leistungen an Dritte	1'178'941.12	0.76	1'838'630.36	1.23	-659'689.24
1015	Interne Kontokorrente	64'437'394.17	41.73	60'521'251.91	40.63	3'916'142.26
1016	Vorschüsse für vorläufige Verwaltungsausgaben	0.00	0.00	236.70	0.00	-236.70
<b>104</b>	<b>AKTIVE RECHNUNGSABGRENZUNGEN</b>	<b>362'496.00</b>	<b>0.23</b>	<b>113'788.10</b>	<b>0.08</b>	<b>248'707.90</b>
1041	Sach- und übriger Betriebsaufwand	362'494.00	0.23	113'786.10	0.08	248'707.90
1046	Aktive Rechnungsabgrenzungen IR	2.00	0.00	2.00	0.00	0.00
<b>106</b>	<b>VORRÄTE UND ANGEFANGENE ARBEITEN</b>	<b>467'718.40</b>	<b>0.30</b>	<b>451'423.07</b>	<b>0.30</b>	<b>16'295.33</b>
1061	Roh- und Hilfsmaterial	467'718.40	0.30	451'423.07	0.30	16'295.33
<b>14</b>	<b>VERWALTUNGSVERMÖGEN</b>	<b>87'960'265.28</b>	<b>56.97</b>	<b>86'029'956.64</b>	<b>57.76</b>	<b>1'930'308.64</b>
<b>140</b>	<b>SACHANLAGEN VV</b>	<b>40'132'444.28</b>	<b>25.99</b>	<b>38'018'639.64</b>	<b>25.52</b>	<b>2'113'804.64</b>
1403	Übrige Tiefbauten	21'296'852.00	13.79	19'260'702.00	12.93	2'036'150.00
1406	Möbilien VV	463'108.00	0.30	486'296.00	0.33	-23'188.00
1407	Anlagen im Bau VV	18'372'484.28	11.90	18'271'641.64	12.27	100'842.64
<b>142</b>	<b>IMMATERIELLE ANLAGEN</b>	<b>1'877'821.00</b>	<b>1.22</b>	<b>2'061'317.00</b>	<b>1.38</b>	<b>-183'496.00</b>
1420	Software	0.00	0.00	25'155.00	0.02	-25'155.00
1429	Übrige immaterielle Anlagen	1'877'821.00	1.22	2'036'162.00	1.37	-158'341.00
<b>145</b>	<b>BETEILIGUNGEN, GRUNDKAPITALIEN</b>	<b>45'950'000.00</b>	<b>29.76</b>	<b>45'950'000.00</b>	<b>30.85</b>	<b>0.00</b>
1454	Beteiligungen an öffentlichen Unternehmungen	45'950'000.00	29.76	45'950'000.00	30.85	0.00
<b>2</b>	<b>PASSIVEN</b>	<b>154'408'470.72</b>	<b>100.00</b>	<b>148'955'915.03</b>	<b>100.00</b>	<b>5'452'555.69</b>
<b>20</b>	<b>FREMDKAPITAL</b>	<b>2'237'582.87</b>	<b>1.45</b>	<b>1'372'191.45</b>	<b>0.92</b>	<b>865'391.42</b>
<b>200</b>	<b>LAUFENDE VERBINDLICHKEITEN</b>	<b>1'499'063.32</b>	<b>0.97</b>	<b>1'010'803.45</b>	<b>0.68</b>	<b>488'259.87</b>
2000	Laufende Verbindlichkeiten Lieferungen/Leist.	1'012'456.05	0.66	601'536.25	0.40	410'919.80
2001	Kontokorrente mit Dritten	1'425.60	0.00	0.00	0.00	1'425.60
2009	Übrige laufende Verpflichtungen	485'181.67	0.31	409'267.20	0.27	75'914.47
<b>204</b>	<b>PASSIVE RECHNUNGSABGRENZUNG</b>	<b>316'233.55</b>	<b>0.20</b>	<b>45'469.00</b>	<b>0.03</b>	<b>270'764.55</b>
2044	Passive Rechnungsabgrenzung Finanzaufwand/-ertrag	31'122.10	0.02	0.00	0.00	31'122.10
2046	Passive Rechnungsabgrenzung IR	285'111.45	0.18	45'469.00	0.03	239'642.45
<b>205</b>	<b>KURZFRISTIGE RÜCKSTELLUNGEN</b>	<b>422'286.00</b>	<b>0.27</b>	<b>315'919.00</b>	<b>0.21</b>	<b>106'367.00</b>
2050	Kurzfr. Rückst. Mehrleistungen des Personals	422'286.00	0.27	315'919.00	0.21	106'367.00
<b>29</b>	<b>EIGENKAPITAL</b>	<b>152'170'887.85</b>	<b>98.55</b>	<b>147'583'723.58</b>	<b>99.08</b>	<b>4'587'164.27</b>
<b>290</b>	<b>VERPFLICHTUNGEN/VORSCHÜSSE SF</b>	<b>23'811'576.13</b>	<b>15.42</b>	<b>24'693'968.71</b>	<b>16.58</b>	<b>-882'392.58</b>
2900	Spezialfinanzierungen im EK	23'811'576.13	15.42	24'693'968.71	16.58	-882'392.58
<b>293</b>	<b>VORFINANZIERUNGEN</b>	<b>128'359'311.72</b>	<b>83.13</b>	<b>122'889'754.87</b>	<b>82.50</b>	<b>5'469'556.85</b>
2930	Vorfinanzierungen: SF mit Vorfinanzierungscharakter	128'359'311.72	83.13	122'889'754.87	82.50	5'469'556.85

**12.1.4 BILANZ**  
**Sonderrechnung Fonds für Boden- und Wohnbaupolitik**

Gruppe	Bezeichnung	31.12.2020	%	31.12.2019	%	Veränderung
<b>1</b>	<b>AKTIVEN</b>	<b>1'528'849'314.07</b>	<b>100.00</b>	<b>1'422'234'241.08</b>	<b>100.00</b>	<b>106'615'072.99</b>
<b>10</b>	<b>FINANZVERMÖGEN</b>	<b>1'528'652'950.67</b>	<b>100.00</b>	<b>1'422'176'704.78</b>	<b>100.00</b>	<b>106'476'245.89</b>
<b>100</b>	<b>FLÜSSIGE MITTEL/KURZFRISTIGE GELDANLAGEN</b>	<b>638'415.43</b>	<b>0.07</b>	<b>1'098'450.31</b>	<b>0.08</b>	<b>-460'034.88</b>
1001	Post	638'415.43	0.07	1'098'450.31	0.08	-460'034.88
<b>101</b>	<b>FORDERUNGEN</b>	<b>46'644'235.38</b>	<b>0.14</b>	<b>15'937'303.27</b>	<b>1.12</b>	<b>30'706'932.11</b>
1010	Forderungen Lieferungen/Leistungen an Dritte	1'990'586.44	0.13	1'054'169.77	0.07	936'416.67
1011	Kontokorrente mit Dritten	15'043.00	0.00	17'786.00	0.00	-2'743.00
1013	Anzahlungen an Dritte	30'758'800.00	0.00	1'000'000.00	0.07	29'758'800.00
1015	Interne Kontokorrente	13'879'805.94	0.00	13'865'347.50	0.97	14'458.44
<b>104</b>	<b>AKTIVE RECHNUNGSABGRENZUNGEN</b>	<b>8'225'187.64</b>	<b>0.51</b>	<b>6'641'111.86</b>	<b>0.47</b>	<b>1'584'075.78</b>
1041	Sach- und übriger Betriebsaufwand	7'560'751.14	0.45	5'933'105.76	0.42	1'627'645.38
1044	Finanzaufwand / Finanzertrag	664'436.50	0.05	708'006.10	0.05	-43'569.60
<b>107</b>	<b>FINANZANLAGEN</b>	<b>12'556'487.90</b>	<b>0.56</b>	<b>8'851'186.90</b>	<b>0.62</b>	<b>3'705'301.00</b>
1070	Aktien und Anteilscheine	8'299'361.00	0.54	8'194'060.00	0.58	105'301.00
1071	Verzinsliche Anlagen	3'992'126.90	0.01	392'126.90	0.03	3'600'000.00
1079	Übrige langfristige Finanzanlagen	265'000.00	0.02	265'000.00	0.02	0.00
<b>108</b>	<b>SACHANLAGEN FV</b>	<b>1'460'588'624.32</b>	<b>98.72</b>	<b>1'389'648'652.44</b>	<b>97.71</b>	<b>70'939'971.88</b>
1080	Grundstücke FV	491'966'657.52	30.91	439'934'874.16	30.93	52'031'783.36
1084	Gebäude FV	952'391'595.87	64.18	904'215'502.19	63.58	48'176'093.68
1087	Anlagen im Bau FV	16'230'370.93	3.63	45'498'276.09	3.20	-29'267'905.16
<b>14</b>	<b>VERWALTUNGSVERMÖGEN</b>	<b>196'363.40</b>	<b>0.00</b>	<b>57'536.30</b>	<b>0.00</b>	<b>138'827.10</b>
<b>142</b>	<b>IMMATERIELLE ANLAGEN</b>	<b>196'363.40</b>	<b>0.00</b>	<b>57'536.30</b>	<b>0.00</b>	<b>138'827.10</b>
1420	Software	-14'384.00	0.00	57'536.30	0.00	-71'920.30
1427	Immat. Anlagen in Realisierung	210'747.40	0.00	0.00	0.00	210'747.40
<b>2</b>	<b>PASSIVEN</b>	<b>1'528'849'314.07</b>	<b>100.00</b>	<b>1'422'234'241.08</b>	<b>100.00</b>	<b>106'615'072.99</b>
<b>20</b>	<b>FREMDKAPITAL</b>	<b>590'285'743.49</b>	<b>38.61</b>	<b>503'929'771.39</b>	<b>35.43</b>	<b>86'355'972.10</b>
<b>200</b>	<b>LAUFENDE VERBINDLICHKEITEN</b>	<b>17'566'508.40</b>	<b>1.15</b>	<b>14'906'618.04</b>	<b>1.05</b>	<b>2'659'890.36</b>
2000	Laufende Verbindlichkeiten Lieferungen/Leist.	4'396'578.39	0.29	3'417'081.45	0.24	979'496.94
2001	Kontokorrente mit Dritten	6'182.70	0.00	4'726.60	0.00	1'456.10
2002	Steuern	26'544.80	0.00	0.00	0.00	26'544.80
2003	Erhaltene Anzahlungen von Dritten	13'124'312.51	0.86	11'471'719.99	0.81	1'652'592.52
2006	Depotgelder und Kautionen	12'890.00	0.00	13'090.00	0.00	-200.00
<b>204</b>	<b>PASSIVE RECHNUNGSABGRENZUNG</b>	<b>12'411'494.89</b>	<b>0.81</b>	<b>8'764'415.15</b>	<b>0.62</b>	<b>3'647'079.74</b>
2041	Sach- und übriger Betriebsaufwand	385'265.00	0.03	171'286.15	0.01	213'978.85
2044	Finanzaufwand / Finanzertrag	11'306'229.89	0.74	8'593'129.00	0.60	2'713'100.89
2045	Übriger betrieblicher Ertrag	720'000.00	0.05	0.00	0.00	720'000.00
<b>206</b>	<b>LANGFRISTIGE FINANZVERBINDLICHKEITEN *</b>	<b>560'000'000.00</b>	<b>36.63</b>	<b>480'000'000.00</b>	<b>33.75</b>	<b>80'000'000.00</b>
2063	Anleihen	240'000'000.00	15.70	230'000'000.00	16.17	10'000'000.00
2064	Darlehen	320'000'000.00	20.93	250'000'000.00	17.58	70'000'000.00
<b>208</b>	<b>LANGFRISTIGE RÜCKSTELLUNGEN</b>	<b>307'740.20</b>	<b>0.02</b>	<b>258'738.20</b>	<b>0.02</b>	<b>49'002.00</b>
2085	Rückst. aus übriger betrieblicher Tätigkeit	307'740.20	0.02	258'738.20	0.02	49'002.00
<b>29</b>	<b>EIGENKAPITAL</b>	<b>938'563'570.58</b>	<b>61.39</b>	<b>918'304'469.69</b>	<b>64.57</b>	<b>20'259'100.89</b>
<b>296</b>	<b>NEUBEWERTUNGSRESERVE FINANZVERMÖGEN</b>	<b>202'705'000.00</b>	<b>13.26</b>	<b>247'430'000.00</b>	<b>17.40</b>	<b>-44'725'000.00</b>
2960	Neubewertungs- und Schwankungsreserve FV	202'705'000.00	13.26	247'430'000.00	17.40	-44'725'000.00
<b>298</b>	<b>ÜBRIGES EIGENKAPITAL</b>	<b>735'858'570.58</b>	<b>48.13</b>	<b>670'874'469.69</b>	<b>47.17</b>	<b>64'984'100.89</b>
2980.1	Dotationskapital	353'559'811.62	23.13	354'003'753.62	24.89	-443'942.00
2980.2	Übriges Eigenkapital	382'298'758.96	25.01	316'870'716.07	22.28	65'428'042.89

\* Davon sind innerhalb der nächsten 12 Monate 0 Mio. Franken (Vorjahr 0 Mio. Franken) fällig.

**12.1.5 BILANZ**  
**Sonderrechnung Entsorgung + Recycling**

Gruppe	Bezeichnung	31.12.2020	%	31.12.2019	%	Veränderung
<b>1</b>	<b>AKTIVEN</b>	<b>13'890'047.99</b>	<b>100.00</b>	<b>15'338'756.98</b>	<b>100.00</b>	<b>-1'448'708.99</b>
<b>10</b>	<b>FINANZVERMÖGEN</b>	<b>4'619'400.59</b>	<b>33.26</b>	<b>4'967'829.23</b>	<b>32.39</b>	<b>-348'428.64</b>
<b>100</b>	<b>FLÜSSIGE MITTEL/KURZFRISTIGE GELDANLAGEN</b>	<b>29'172.33</b>	<b>0.21</b>	<b>26'132.46</b>	<b>0.17</b>	<b>3'039.87</b>
1000	Kasse	20'381.70	0.15	19'155.65	0.12	1'226.05
1001	Post	8'790.63	0.06	6'976.81	0.05	1'813.82
<b>101</b>	<b>FORDERUNGEN</b>	<b>4'349'202.96</b>	<b>31.31</b>	<b>3'646'631.40</b>	<b>23.77</b>	<b>702'571.56</b>
1010	Forderungen Lieferungen/Leistungen an Dritte	454'102.78	3.27	620'500.45	4.05	-166'397.67
1015	Interne Kontokorrente	3'894'611.72	28.04	3'026'130.95	19.73	868'480.77
1019	Übrige Forderungen	488.46	0.00	0.00	0.00	488.46
<b>104</b>	<b>AKTIVE RECHNUNGSABGRENZUNGEN</b>	<b>56'656.71</b>	<b>0.41</b>	<b>1'154'087.95</b>	<b>7.52</b>	<b>-1'097'431.24</b>
1045	Übriger betrieblicher Ertrag	56'656.71	0.41	1'154'087.95	7.52	-1'097'431.24
<b>106</b>	<b>VORRÄTE UND ANGEFANGENE ARBEITEN</b>	<b>184'368.59</b>	<b>1.33</b>	<b>140'977.42</b>	<b>0.92</b>	<b>43'391.17</b>
1061	Roh- und Hilfsmaterial	184'368.59	1.33	140'977.42	0.92	43'391.17
<b>14</b>	<b>VERWALTUNGSVERMÖGEN</b>	<b>9'270'647.40</b>	<b>66.74</b>	<b>10'370'927.75</b>	<b>67.61</b>	<b>-1'100'280.35</b>
<b>140</b>	<b>SACHANLAGEN VV</b>	<b>9'270'647.40</b>	<b>66.74</b>	<b>10'370'927.75</b>	<b>67.61</b>	<b>-1'100'280.35</b>
1403	Übrige Tiefbauten	528.00	0.00	544.00	0.00	-16.00
1404	Hochbauten	105'466.00	0.76	108'680.00	0.71	-3'214.00
1406	Mobilien VV	4'922'006.00	35.44	5'289'451.00	34.48	-367'445.00
1407	Anlagen im Bau VV	114'864.40	0.83	20'839.75	0.14	94'024.65
1409	Übrige Sachanlagen	4'127'783.00	29.72	4'951'413.00	32.28	-823'630.00
<b>2</b>	<b>PASSIVEN</b>	<b>13'890'047.99</b>	<b>100.00</b>	<b>15'338'756.98</b>	<b>100.00</b>	<b>-1'448'708.99</b>
<b>20</b>	<b>FREMDKAPITAL</b>	<b>861'391.08</b>	<b>6.20</b>	<b>2'000'531.15</b>	<b>13.04</b>	<b>-1'139'140.07</b>
<b>200</b>	<b>LAUFENDE VERBINDLICHKEITEN</b>	<b>187'064.05</b>	<b>1.35</b>	<b>1'346'157.58</b>	<b>8.78</b>	<b>-1'159'093.53</b>
2000	Laufende Verbindlichkeiten Lieferungen/Leist.	82'479.43	0.59	1'240'115.37	8.08	-1'157'635.94
2001	Kontokorrente mit Dritten	2'892.80	0.02	0.00	0.00	2'892.80
2005	Interne Kontokorrente	66'696.73	0.48	46'494.28	0.30	20'202.45
2009	Übrige laufende Verpflichtungen	34'995.09	0.25	59'547.93	0.39	-24'552.84
<b>204</b>	<b>PASSIVE RECHNUNGSABGRENZUNG</b>	<b>129'537.98</b>	<b>0.93</b>	<b>135'843.52</b>	<b>0.89</b>	<b>-6'305.54</b>
2041	Sach- und übriger Betriebsaufwand	114'599.90	0.83	114'039.84	0.74	560.06
2045	Übriger betrieblicher Ertrag	14'938.08	0.11	21'803.68	0.14	-6'865.60
<b>205</b>	<b>KURZFRISTIGE RÜCKSTELLUNGEN</b>	<b>544'789.05</b>	<b>3.92</b>	<b>518'530.05</b>	<b>3.38</b>	<b>26'259.00</b>
2050	Kurzfr. Rückst. Mehrleistungen des Personals	544'789.05	3.92	518'530.05	3.38	26'259.00
<b>29</b>	<b>EIGENKAPITAL</b>	<b>13'028'656.91</b>	<b>93.80</b>	<b>13'338'225.83</b>	<b>86.96</b>	<b>-309'568.92</b>
<b>290</b>	<b>VERPFLICHTUNGEN/VORSCHÜSSE SF</b>	<b>13'008'910.09</b>	<b>93.66</b>	<b>13'336'582.87</b>	<b>86.95</b>	<b>-327'672.78</b>
2900	Spezialfinanzierungen im EK	13'008'910.09	93.66	13'336'582.87	86.95	-327'672.78
<b>292</b>	<b>RÜCKLAGEN DER GLOBALBUDGETBEREICHE</b>	<b>19'746.82</b>	<b>0.14</b>	<b>1'642.96</b>	<b>0.01</b>	<b>18'103.86</b>
2920	Rücklagen der Globalbudgetbereiche	19'746.82	0.14	1'642.96	0.01	18'103.86

**12.1.6 BILANZ GESAMTHAUSHALT**  
**Allgemeiner Haushalt / Sonderrechnungen (konsolidiert)**

Gruppe	Bezeichnung	31.12.2020	%	31.12.2019	%	Veränderung
<b>1</b>	<b>AKTIVEN</b>	<b>4'321'949'741.54</b>	<b>100.00</b>	<b>4'154'006'860.70</b>	<b>100.00</b>	<b>167'942'880.84</b>
<b>10</b>	<b>FINANZVERMÖGEN</b>	<b>2'975'044'013.84</b>	<b>68.84</b>	<b>2'834'624'140.45</b>	<b>68.24</b>	<b>140'419'873.39</b>
<b>100</b>	<b>FLÜSSIGE MITTEL/KURZFRISTIGE GELDANLAGEN</b>	<b>67'857'896.76</b>	<b>1.57</b>	<b>27'471'021.31</b>	<b>0.66</b>	<b>40'386'875.45</b>
10000	Kassen	614'123.50	0.01	479'779.20	0.01	134'344.30
10010	Postkonten	64'437'619.19	1.49	26'554'586.99	0.64	37'883'032.20
10020	Bankkonten	2'806'154.07	0.06	434'663.12	0.01	2'371'490.95
10040	Debit- und Kreditkarten	0.00	0.00	1'992.00	0.00	-1'992.00
<b>101</b>	<b>FORDERUNGEN</b>	<b>241'979'801.48</b>	<b>5.60</b>	<b>193'480'051.10</b>	<b>4.66</b>	<b>48'499'750.38</b>
10100	Debitoren	49'578'511.61	1.15	47'168'333.52	1.14	2'410'178.09
10109	Delkredere	-7'101'301.44	-0.16	-5'776'303.55	-0.14	-1'324'997.89
10110	Kontokorrente extern	1'761'886.86	0.04	3'398'153.90	0.08	-1'636'267.04
10120	Gemeindesteuerausstände	162'637'623.95	3.76	142'877'074.99	3.44	19'760'548.96
10130	Anzahlungen an Dritte	30'770'800.00	0.71	1'000'000.00	0.02	29'770'800.00
10140	Subventionsbeiträge	1'210'881.60	0.03	1'296'304.80	0.03	-85'423.20
10150	Kontokorrente intern	3'012'783.16	0.07	2'750'752.15	0.07	262'031.01
10160	Vorschüsse	0.00	0.00	2'420.96	0.00	-2'420.96
10190	Abrechnungskonten	108'615.74	0.00	763'314.33	0.02	-654'698.59
<b>104</b>	<b>AKTIVE RECHNUNGSABGRENZUNGEN</b>	<b>70'692'750.53</b>	<b>1.64</b>	<b>67'491'344.53</b>	<b>1.62</b>	<b>3'201'406.00</b>
10400	ARA Personal	0.00	0.00	112'122.00	0.00	-112'122.00
10410	Transitorische Aktiven Sachaufwand	41'268'604.37	0.95	36'215'671.56	0.87	5'052'932.81
10440	Transitorische Aktiven Finanzaufwand/-ertrag	28'820'042.21	0.67	29'388'607.73	0.71	-568'565.52
10450	Transitorische Aktiven übriger betrieblicher Ertrag	604'099.95	0.01	1'774'938.24	0.04	-1'170'838.29
10460	Transitorische Aktiven Investitionsrechnung	4.00	0.00	5.00	0.00	-1.00
<b>106</b>	<b>VORRÄTE UND ANGEFANGENE ARBEITEN</b>	<b>8'377'278.20</b>	<b>0.19</b>	<b>6'899'084.55</b>	<b>0.17</b>	<b>1'478'193.65</b>
10600	Vorräte Handelswaren	4'243'320.18	0.10	2'727'876.37	0.07	1'515'443.81
10610	Vorräte Roh- und Hilfsmaterial	3'002'623.80	0.07	3'074'387.27	0.07	-71'763.47
10612	Vorräte Abwasserbeseitigung	467'718.40	0.01	451'423.07		16'295.33
10613	Vorräte Abfallbeseitigung	184'368.59	0.00	140'977.42		43'391.17
10630	Angefangene Arbeiten z.L. Mieter	61'462.60	0.00	39'633.45	0.00	21'829.15
10680	Brennstoffvorrat/Einkauf	417'784.63	0.01	464'786.97	0.01	-47'002.34
<b>107</b>	<b>FINANZANLAGEN</b>	<b>1'007'074'573.90</b>	<b>23.30</b>	<b>1'029'930'766.90</b>	<b>24.79</b>	<b>-22'856'193.00</b>
10700	Beteiligungen	11'257'447.00	0.26	11'503'640.00	0.28	-246'193.00
10710	Darlehen	995'552'126.90	23.03	1'018'162'126.90	24.51	-22'610'000.00
10790	Übrige langfristige Finanzanlagen	265'000.00	0.01	265'000.00	0.01	0.00
<b>108</b>	<b>SACHANLAGEN FV</b>	<b>1'579'061'712.97</b>	<b>36.54</b>	<b>1'509'351'872.06</b>	<b>36.33</b>	<b>69'709'840.91</b>
10800	Grundstücke Finanzvermögen	516'854'391.52	11.96	465'259'340.16	11.20	51'595'051.36
10840	Gebäude Finanzvermögen	952'391'595.87	22.04	904'215'502.19	21.77	48'176'093.68
10870	Anlagen im Bau FV	16'230'370.93	0.38	45'498'276.09	1.10	-29'267'905.16
10890	Verwaltete Stiftungen (FV)	93'585'354.65	2.17	94'378'753.62	2.27	-793'398.97

**12.1.6 BILANZ GESAMTHAUSHALT**  
**Allgemeiner Haushalt / Sonderrechnungen (konsolidiert)**

Gruppe	Bezeichnung	31.12.2020	%	31.12.2019	%	Veränderung
<b>14</b>	<b>VERWALTUNGSVERMÖGEN</b>	<b>1'346'905'727.70</b>	<b>31.16</b>	<b>1'319'382'720.25</b>	<b>31.76</b>	<b>27'523'007.45</b>
<b>140</b>	<b>SACHANLAGEN VV</b>	<b>1'114'488'631.06</b>	<b>25.79</b>	<b>1'086'210'397.62</b>	<b>26.15</b>	<b>28'278'233.44</b>
14000	Unüberbaute Grundstücke	1'659'627.38	0.04	1'659'136.03	0.04	491.35
14010	Tiefbauten	40'809'136.00	0.94	29'410'422.00	0.71	11'398'714.00
14020	Wasserbau	7'704'935.00	0.18	150'666.00	0.00	7'554'269.00
14030	Übrige Tiefbauten	36'743'106.76	0.85	29'673'340.74	0.71	7'069'766.02
14032	Übrige Tiefbauten Abwasserentsorgung	21'296'852.00	0.49	19'260'702.00	0.46	2'036'150.00
14033	Übrige Tiefbauten Abfallbeseitigung	528.00	0.00	544.00	0.00	-16.00
14040	Hochbauten	717'905'224.93	16.61	695'862'496.53	16.75	22'042'728.40
14043	Hochbauten Abfallbeseitigung	105'466.00	0.00	108'680.00	0.00	-3'214.00
14060	Mobilien, Maschinen, Fahrzeuge	24'563'399.49	0.57	24'110'278.07	0.58	453'121.42
14062	Mobilien, Maschinen, Fahrzeuge Abwasserentsorgung	463'108.00	0.01	486'296.00	0.01	-23'188.00
14063	Mobilien, Maschinen, Fahrzeuge Abfallbeseitigung	4'922'006.00	0.11	5'289'451.00	0.13	-367'445.00
14070	Anlagen im Bau Verwaltungsvermögen	104'267'010.86	2.41	102'815'294.07	2.48	1'451'716.79
14072	Anlagen im Bau Abwasserentsorgung	18'372'484.28	0.43	18'271'641.64	0.44	100'842.64
14073	Anlagen im Bau Abfallbeseitigung	114'864.40	0.00	20'839.75	0.00	94'024.65
14090	Übrige Sachanlagen	22'977'500.52	0.53	23'992'473.45	0.58	-1'014'972.93
14093	Übrige Sachanlagen Abfallbeseitigung	304'731.00	0.01	363'766.00	0.01	-59'035.00
14099	Altbestand HRM1	112'278'650.44	2.60	134'734'370.34	3.24	-22'455'719.90
<b>142</b>	<b>IMMATERIELLE ANLAGEN</b>	<b>28'399'941.74</b>	<b>0.66</b>	<b>28'790'658.73</b>	<b>0.69</b>	<b>-390'716.99</b>
14200	Software/Informatik	13'547'431.17	0.31	19'133'182.73	0.46	-5'585'751.56
14202	Software/Informatik Abwasserentsorgung	0.00	0.00	25'155.00	0.00	-25'155.00
14203	Software/Informatik Abfallbeseitigung	0.00	0.00	0.00	0.00	0.00
14270	Immaterielle Anlagen in Realisierung	4'554'981.67	0.11	0.00	0.00	4'554'981.67
14290	Übrige immaterielle Anlagen	8'419'707.90	0.19	7'596'159.00	0.18	823'548.90
14292	Übrige immaterielle Anlagen Abwasserentsorgung	1'877'821.00	0.04	2'036'162.00	0.05	-158'341.00
14293	Übrige immaterielle Anlagen Abfallbeseitigung	0.00	0.00	0.00	0.00	0.00
<b>144</b>	<b>DARLEHEN</b>	<b>11'206'613.90</b>	<b>0.26</b>	<b>11'331'363.90</b>	<b>0.27</b>	<b>-124'750.00</b>
14460	An private Organisationen ohne Erwerbszweck	11'206'613.90	0.26	11'331'363.90	0.27	-124'750.00
<b>145</b>	<b>BETEILIGUNGEN, GRUNDKAPITALIEN</b>	<b>185'768'617.00</b>	<b>4.30</b>	<b>185'767'717.00</b>	<b>4.47</b>	<b>900.00</b>
14540	Dotationskapital Anstalten	113'700'000.00	2.63	113'700'000.00	2.74	0.00
14542	Beteiligung an ARA Region Bern AG	45'950'000.00	1.06	45'950'000.00	1.11	0.00
14550	Beteiligungen an privaten Unternehmungen	26'012'705.00	0.60	26'012'705.00	0.63	0.00
14560	Beteiligungen an privaten Org. ohne Erwerbszweck	105'912.00	0.00	105'012.00	0.00	900.00
<b>146</b>	<b>INVESTITIONSBEITRÄGE</b>	<b>7'041'924.00</b>	<b>0.16</b>	<b>7'282'583.00</b>	<b>0.18</b>	<b>-240'659.00</b>
14600	Investitionsbeiträge an Bund	616'664.00	0.01	634'283.00	0.02	-17'619.00
14610	Investitionsbeiträge an Kantone	105'337.00	0.00	118'504.00	0.00	-13'167.00
14640	Investitionsbeiträge an öffentliche Unternehmungen	6'319'923.00	0.15	6'529'796.00	0.16	-209'873.00



**12.1.6 BILANZ GESAMTHAUSHALT**  
**Allgemeiner Haushalt / Sonderrechnungen (konsolidiert)**

Gruppe	Bezeichnung	31.12.2020	%	31.12.2019	%	Veränderung
<b>2</b>	<b>PASSIVEN</b>	<b>4'321'949'741.54</b>	<b>100.00</b>	<b>4'154'006'860.70</b>	<b>100.00</b>	<b>167'942'880.84</b>
<b>20</b>	<b>FREMDKAPITAL</b>	<b>3'207'448'722.91</b>	<b>74.21</b>	<b>3'046'311'376.28</b>	<b>73.33</b>	<b>161'137'346.63</b>
<b>200</b>	<b>LAUFENDE VERBINDLICHKEITEN</b>	<b>174'506'764.95</b>	<b>4.04</b>	<b>173'152'665.52</b>	<b>4.17</b>	<b>1'354'099.43</b>
20000	Kreditoren	26'597'445.92	0.62	27'902'788.26	0.67	-1'305'342.34
20010	Kontokorrente extern	49'020'111.06	1.13	46'267'217.58	1.11	2'752'893.48
20011	Kreditoren Sozialversicherungen	658'059.12	0.02	866'704.55	0.02	-208'645.43
20022	Kreditor MWST	210'656.19	0.00	188'414.60	0.00	22'241.59
20030	Vorschüsse	13'651'325.31	0.32	13'270'629.40	0.32	380'695.91
20040	Transfer-Verbindlichkeiten	9'755.00	0.00	14'571.00	0.00	-4'816.00
20050	Kontokorrente intern	81'703'771.95	1.89	81'590'110.81	1.96	113'661.14
20051	Abrechnungskonto Staats- und Gemeindesteuern	6'147.00	0.00	606'147.00	0.01	-600'000.00
20053	Abrechnungskonto Löhne	155'970.50	0.00	153'575.30	0.00	2'395.20
20060	Depotgelder und Kautionen	298'109.50	0.01	291'127.00	0.01	6'982.50
20090	Übrige laufende Verpflichtungen	2'195'413.40	0.05	2'001'380.02	0.05	194'033.38
<b>201</b>	<b>KURZFRISTIGE FINANZVERBINDLICHKEITEN</b>	<b>168'385'382.13</b>	<b>3.90</b>	<b>236'806'671.04</b>	<b>5.70</b>	<b>-68'421'288.91</b>
20102	Kurzfristige Verbindlichkeiten gegenüber Banken	85'000'000.00	1.97	155'000'000.00	3.73	-70'000'000.00
20130	Verbindlichkeiten gegenüber selbständigen Einheiten	0.00	0.00	606'981.00	0.01	-606'981.00
20190	Übrige gegenüber Dritten	83'385'382.13	1.93	81'199'690.04	1.95	2'185'692.09
<b>204</b>	<b>PASSIVE RECHNUNGSABGRENZUNG</b>	<b>119'259'529.99</b>	<b>2.76</b>	<b>70'490'785.65</b>	<b>1.70</b>	<b>48'768'744.34</b>
20400	Personalaufwand	36'248.45	0.00	0.00	0.00	36'248.45
20410	Sach- und übriger Betriebsaufwand	42'774'120.52	0.99	30'510'055.37	0.73	12'264'065.15
20420	Steuern	48'700'000.00	1.13	16'400'000.00	0.39	32'300'000.00
20430	Transfers der Erfolgsrechnung	0.00	0.00	0.00	0.00	0.00
20440	Finanzaufwand / Finanzertrag	26'552'614.99	0.61	23'450'258.00	0.56	3'102'356.99
20450	Transitorische Passiven übriger betrieblicher Ertrag	734'962.08	0.02	23'597.28	0.00	711'364.80
20460	Investitionsrechnung	461'583.95	0.01	106'875.00	0.00	354'708.95
20490	Übrige der Erfolgsrechnung	0.00	0.00	0.00	0.00	0.00
<b>205</b>	<b>KURZFRISTIGE RÜCKSTELLUNGEN</b>	<b>24'681'122.10</b>	<b>0.57</b>	<b>21'487'681.02</b>	<b>0.52</b>	<b>3'193'441.08</b>
20500	Rückstellung Zeitguthaben Mitarbeitende	12'163'780.05	0.28	11'046'547.05	0.27	1'117'233.00
20550	Übrige betriebliche Tätigkeit	4'248'822.37	0.10	2'641'242.84	0.06	1'607'579.53
20560	Für Vorsorgeverpflichtungen	4'393'072.00	0.10	4'045'763.00	0.10	347'309.00
20580	Kurzfristige Rückstellungen der Investitionsrechnung	121'319.55	0.00	0.00	0.00	121'319.55
20590	Übrige kurzfristige Rückstellungen	3'754'128.13	0.09	3'754'128.13	0.09	0.00
<b>206</b>	<b>LANGFRISTIGE FINANZVERBINDLICHKEITEN *</b>	<b>2'601'200'000.00</b>	<b>60.19</b>	<b>2'422'400'000.00</b>	<b>58.31</b>	<b>178'800'000.00</b>
20620	Kassascheine	50'000'000.00	1.16	50'000'000.00	1.20	0.00
20630	Anleihen	1'760'000'000.00	40.72	1'555'000'000.00	37.43	205'000'000.00
20640	Darlehen	791'200'000.00	18.31	817'400'000.00	19.68	-26'200'000.00
<b>208</b>	<b>LANGFRISTIGE RÜCKSTELLUNGEN</b>	<b>25'830'569.09</b>	<b>0.60</b>	<b>25'452'258.03</b>	<b>0.61</b>	<b>378'311.06</b>
20850	Rückstellungen aus übriger betrieblicher Tätigkeit	2'088'206.13	0.05	2'548'437.58	0.06	-460'231.45
20860	Rückstellungen für Vorsorgeverpflichtungen	14'248'621.10	0.33	18'264'295.45	0.44	-4'015'674.35
20881	Für Investitionen auf Rechnung Dritter	9'493'741.86	0.22	4'639'525.00	0.11	4'854'216.86
<b>209</b>	<b>VERBINDLICHKEITEN SF/FONDS IM FK</b>	<b>93'585'354.65</b>	<b>2.17</b>	<b>96'521'315.02</b>	<b>2.32</b>	<b>-2'935'960.37</b>
20910	Verbindlichkeiten gegenüber Fonds im FK	0.00	0.00	2'142'561.40	0.05	-2'142'561.40
20920	Verbindlichkeiten gegenüber Stiftungen im FK	93'585'354.65	2.17	94'378'753.62	2.27	-793'398.97

\* Davon sind innerhalb der nächsten 12 Monate 1,2 Mio. Franken (Vorjahr 1,2 Mio. Franken) fällig.

**12.1.6 BILANZ GESAMTHAUSHALT**  
**Allgemeiner Haushalt / Sonderrechnungen (konsolidiert)**

Gruppe	Bezeichnung	31.12.2020	%	31.12.2019	%	Veränderung
<b>29</b>	<b>EIGENKAPITAL</b>	<b>1'114'501'018.63</b>	<b>25.79</b>	<b>1'107'695'484.42</b>	<b>26.67</b>	<b>6'805'534.21</b>
<b>290</b>	<b>VERPFLICHTUNGEN/VORSCHÜSSE SF</b>	<b>81'820'486.22</b>	<b>1.89</b>	<b>88'030'551.58</b>	<b>2.12</b>	<b>-6'210'065.36</b>
29000	Spezialfinanzierungen im Eigenkapital	45'000'000.00	1.04	50'000'000.00	1.20	-5'000'000.00
29002	Spezialfinanzierung Abwasserbeseitigung	23'811'576.13	0.55	24'693'968.71	0.59	-882'392.58
29003	Spezialfinanzierung Abfallbeseitigung	13'008'910.09	0.30	13'336'582.87	0.32	-327'672.78
<b>292</b>	<b>RÜCKLAGEN DER GLOBALBUDGETBEREICHE</b>	<b>4'041'688.24</b>	<b>0.09</b>	<b>2'862'634.83</b>	<b>0.07</b>	<b>1'179'053.41</b>
29200	Rücklagen der Globalbudgetbereiche	4'021'941.42	0.09	2'860'991.87	0.07	1'160'949.55
29203	Abfallentsorgung	19'746.82	0.00	1'642.96	0.00	18'103.86
<b>293</b>	<b>VORFINANZIERUNGEN</b>	<b>355'547'688.43</b>	<b>8.23</b>	<b>349'683'486.46</b>	<b>8.42</b>	<b>5'864'201.97</b>
29300	Spezialfinanzierungen mit Vorfinanzierungscharakter	227'188'376.71	5.26	226'793'731.59	5.46	394'645.12
29302	Abwasserbeseitigung	128'359'311.72	2.97	122'889'754.87	2.96	5'469'556.85
<b>296</b>	<b>NEUBEWERTUNGS-/SCHWANKUNGSRESERVE FV</b>	<b>215'173'000.00</b>	<b>4.98</b>	<b>263'154'000.00</b>	<b>6.33</b>	<b>-47'981'000.00</b>
29600	Neubewertungsreserve Liegenschaften Finanzvermögen	143'943'000.00	3.33	191'924'000.00	4.62	-47'981'000.00
29601	Schwankungsreserve	71'230'000.00	1.65	71'230'000.00	1.71	0.00
<b>298</b>	<b>ÜBRIGES EIGENKAPITAL</b>	<b>382'298'758.96</b>	<b>8.85</b>	<b>316'870'716.07</b>	<b>7.63</b>	<b>65'428'042.89</b>
29800	Bilanzüberschuss Fonds für Boden- u. Wohnbaupolitik	382'298'758.96	8.85	316'870'716.07	7.63	65'428'042.89
<b>299</b>	<b>BILANZÜBERSCHUSS/-FEHLBETRAG</b>	<b>75'619'396.78</b>	<b>1.75</b>	<b>87'094'095.48</b>	<b>2.10</b>	<b>-11'474'698.70</b>
29900	Jahresergebnis	-11'474'698.70	-0.27	-17'187'593.84	-0.41	5'712'895.14
29990	Kumulierte Ergebnisse der Vorjahre	87'094'095.48	2.02	104'281'689.32	2.51	-17'187'593.84



## 12.2 Erfolgsrechnung nach Funktionen

Gesamthaushalt

		Rechnung 2020		Budget 2020		Rechnung 2019	
		Aufwand	Ertrag	Aufwand	Ertrag	Aufwand	Ertrag
<b>FUNKTIONALE GLIEDERUNG</b>		<b>1'450'757'939.78</b>	<b>1'450'757'939.78</b>	<b>1'441'796'170.09</b>	<b>1'441'796'170.09</b>	<b>1'441'330'223.61</b>	<b>1'441'330'223.61</b>
<b>0</b>	<b>ALLGEMEINE VERWALTUNG</b>	<b>238'372'369.07</b>	<b>186'133'918.80</b>	<b>218'729'655.38</b>	<b>159'505'315.96</b>	<b>209'593'190.29</b>	<b>162'276'749.67</b>
<b>0110</b>	<b>Legislative</b>	<b>4'694'747.03</b>	<b>1'617.55</b>	<b>4'509'043.88</b>	<b>3'000.00</b>	<b>3'720'730.52</b>	<b>3'790.64</b>
3000	Löhne/Sitzungsgelder Behörden/Komm.	605'670.00	-	755'000.00	-	428'646.40	-
3001	Vergütungen an Behörden/Komm.	308'993.85	-	250'000.00	-	221'540.75	-
3010	Löhne Verwaltungs-/Betriebspersonal	1'286'687.70	-	1'098'735.44	-	1'128'636.55	-
3040	Kinder- und Familienzulagen	17'561.02	-	13'000.98	-	13'421.60	-
3049	Übrige Zulagen	3'709.90	-	-	-	2'470.95	-
3050	AG-Beiträge AHV, IV, EO, ALV	101'407.14	-	89'239.26	-	76'469.88	-
3052	AG-Beiträge an Pensionskassen	171'969.64	-	166'818.13	-	151'280.86	-
3053	AG-Beiträge an Unfallversicherungen	14'323.53	-	10'374.02	-	9'899.82	-
3054	AG-Beiträge Familienausgleichskasse	25'163.17	-	18'109.33	-	20'433.07	-
3090	Aus-/Weiterbildung des Personals	2'158.22	-	4'900.00	-	3'325.22	-
3091	Personalwerbung	9'421.00	-	1'120.00	-	52.29	-
3099	Übriger Personalaufwand	4'599.57	-	3'020.00	-	478.55	-
3100	Büromaterial	18'404.33	-	23'990.00	-	11'716.59	-
3101	Betriebs-, Verbrauchsmaterial	21'094.89	-	520.00	-	2'934.31	-
3102	Drucksachen, Publikationen	616'534.05	-	676'237.73	-	363'647.52	-
3103	Fachliteratur, Zeitschriften	1'429.53	-	1'135.00	-	1'745.29	-
3105	Lebensmittel	36'349.70	-	40'000.00	-	31'984.60	-
3109	Übriger Material- und Warenaufwand	-	-	-	-	9.02	-
3110	Büromöbel und -geräte	10'402.66	-	7'020.00	-	15'877.68	-
3111	Maschinen, Geräte und Fahrzeuge	-	-	-	-	2'207.85	-
3113	Hardware	2'638.60	-	520.00	-	-	-
3118	Immateriellen Anlagen	43'963.68	-	32'000.00	-	33'831.55	-
3120	Ver- und Entsorgung	635.70	-	-	-	2'245.00	-
3130	Dienstleistungen Dritter	416'618.34	-	555'730.00	-	546'965.72	-
3132	Honorare externe Berater etc.	263'914.16	-	80'200.00	-	80'787.77	-
3133	Informatik-Nutzungsaufwand	11'237.01	-	5'000.00	-	11'168.28	-
3134	Sachversicherungsprämien	762.54	-	503.60	-	515.89	-
3151	Unterhalt Apparate, Maschinen etc.	5'071.95	-	3'769.20	-	4'518.80	-
3160	Miete und Pacht Liegenschaften	700.00	-	46'500.00	-	47'320.00	-
3161	Mieten, Benützungskosten Anlagen	80'367.52	-	3'000.00	-	4'477.09	-
3169	Übrige Mieten und Benützungskosten	45'375.51	-	23'000.00	-	21'294.56	-
3170	Reisekosten und Spesen	44'296.39	-	79'325.80	-	57'194.10	-
3300	Planmässige Abschreibungen VV	3'017.44	-	3'017.43	-	3'017.43	-
3320	Planmässige Abschr. Immat. Anlagen	16'920.59	-	75'479.60	-	14'932.70	-
3636	Beiträge an private Organisationen	5'250.00	-	510.00	-	2'250.00	-
3910	Int. Verrg. Dienstleistungen	-	-	-	-	-0.01	-
3920	Int. Verrg. Pacht, Mieten etc.	135'662.10	-	151'585.36	-	119'300.08	-
3940	Int. Verrg. kalk. Zinsen/Finanzaw.	820.05	-	2'809.12	-	771.79	-
3990	Übrige interne Verrechnungen	361'615.55	-	286'873.88	-	283'360.97	-
4240	Benützunggebühren/Dienstleistungen	-	20.00	-	-	-	-
4250	Verkäufe	-	869.55	-	3'000.00	-	3'027.25
4260	Rückerstattungen Dritter	-	728.00	-	-	-	763.39
<b>0120</b>	<b>Exekutive</b>	<b>3'365'666.59</b>	<b>128'210.65</b>	<b>3'915'395.20</b>	<b>120'000.00</b>	<b>3'853'349.51</b>	<b>195'070.50</b>
3000	Löhne/Sitzungsgelder Behörden/Komm.	1'124'377.55	-	1'134'201.50	-	1'130'457.50	-
3010	Löhne Verwaltungs-/Betriebspersonal	-10'888.80	-	-10'888.80	-	-10'852.45	-
3040	Kinder- und Familienzulagen	11'004.00	-	11'004.00	-	11'134.00	-
3050	AG-Beiträge AHV, IV, EO, ALV	69'936.47	-	68'825.00	-	67'161.44	-
3052	AG-Beiträge an Pensionskassen	427'071.00	-	405'388.50	-	425'361.60	-
3053	AG-Beiträge an Unfallversicherungen	9'120.00	-	7'158.00	-	7'158.00	-
3054	AG-Beiträge Familienausgleichskasse	18'147.84	-	18'148.00	-	18'087.25	-
3055	AG-Beiträge an Krankentaggeldvers.	13'725.00	-	13'725.00	-	13'725.00	-
3060	Ruhegehälter	-	-	188'659.00	-	67'378.20	-
3099	Übriger Personalaufwand	-	-	-	-	79.00	-
3100	Büromaterial	717.80	-	5'000.00	-	693.55	-
3102	Drucksachen, Publikationen	15'292.90	-	45'000.00	-	55'679.85	-
3105	Lebensmittel	1'005.35	-	-	-	34'930.77	-
3130	Dienstleistungen Dritter	5'175.75	-	-	-	1'589.61	-
3132	Honorare externe Berater etc.	-	-	80'000.00	-	22'886.25	-
3134	Sachversicherungsprämien	1'306.13	-	208.00	-	1'252.11	-
3170	Reisekosten und Spesen	140'253.45	-	271'600.00	-	328'720.66	-
3632	Beiträge an Gemeinden-/verbände	433'237.20	-	460'000.00	-	365'864.80	-
3636	Beiträge an private Organisationen	954'040.15	-	1'065'400.00	-	1'150'954.42	-
3637	Beiträge an private Haushalte	140.00	-	-	-	480.00	-
3920	Int. Verrg. Pacht, Mieten etc.	111'484.75	-	146'127.00	-	135'694.65	-
3990	Übrige interne Verrechnungen	40'520.05	-	5'840.00	-	24'913.30	-
4260	Rückerstattungen Dritter	-	118'939.50	-	120'000.00	-	139'829.05
4290	Übrige Entgelte	-	9'220.00	-	-	-	41'594.15
4990	Übrige interne Verrechnungen	-	51.15	-	-	-	13'647.30
<b>0220</b>	<b>Allgemeine Dienste</b>	<b>80'971'388.49</b>	<b>47'511'557.18</b>	<b>72'860'598.27</b>	<b>37'328'549.35</b>	<b>76'125'783.30</b>	<b>42'496'135.74</b>
3000	Löhne/Sitzungsgelder Behörden/Komm.	-	-	-	-	50.00	-
3001	Vergütungen an Behörden/Komm.	5'205.00	-	8'000.00	-	4'755.00	-

	Rechnung 2020		Budget 2020		Rechnung 2019	
	Aufwand	Ertrag	Aufwand	Ertrag	Aufwand	Ertrag
3010 Löhne Verwaltungs-/Betriebspersonal	29'993'582.23	-	30'767'808.99	-	29'028'882.96	-
3030 Entschädigungen temp. Arbeitskräfte	8'384.50	-	15'000.00	-	34'025.25	-
3040 Kinder- und Familienzulagen	300'873.39	-	284'781.16	-	304'312.47	-
3049 Übrige Zulagen	101'031.32	-	21'830.00	-	151'732.00	-
3050 AG-Beiträge AHV, IV, EO, ALV	1'923'957.27	-	1'942'374.78	-	1'831'753.02	-
3052 AG-Beiträge an Pensionskassen	4'460'450.74	-	4'621'577.68	-	4'338'789.10	-
3053 AG-Beiträge an Unfallversicherungen	387'684.70	-	328'016.01	-	306'682.66	-
3054 AG-Beiträge Familienausgleichskasse	475'168.61	-	497'541.81	-	475'074.91	-
3063 Unfallrenten und Rentenablösungen	160'331.50	-	150'000.00	-	146'393.00	-
3090 Aus-/Weiterbildung des Personals	266'963.22	-	504'726.66	-	440'818.76	-
3091 Personalwerbung	223'856.41	-	122'645.00	-	58'675.92	-
3099 Übriger Personalaufwand	87'667.96	-	207'965.51	-	177'193.58	-
3100 Büromaterial	284'570.43	-	896'440.06	-	396'829.29	-
3101 Betriebs-, Verbrauchsmaterial	267'215.74	-	364'743.61	-	152'989.03	-
3102 Drucksachen, Publikationen	1'478'919.35	-	308'432.72	-	1'104'040.03	-
3103 Fachliteratur, Zeitschriften	46'950.74	-	53'298.05	-	48'731.87	-
3104 Lehrmittel	11'598.00	-	17'000.00	-	16'159.30	-
3105 Lebensmittel	-	-	913.00	-	176.55	-
3106 Medizinisches Material	425.93	-	-	-	15.55	-
3109 Übriger Material- und Warenaufwand	2'573.17	-	700.00	-	1'725.81	-
3110 Büromöbel und -geräte	217'892.81	-	437'286.47	-	269'855.23	-
3111 Maschinen, Geräte und Fahrzeuge	38'927.40	-	27'900.00	-	23'146.40	-
3112 Kleider, Wäsche, Vorhänge	8'223.90	-	5'700.00	-	4'396.50	-
3113 Hardware	436'703.58	-	368'547.72	-	425'732.43	-
3118 Immateriellen Anlagen	562'423.85	-	368'676.00	-	342'494.77	-
3120 Ver- und Entsorgung	50'916.01	-	174'870.79	-	90'776.01	-
3130 Dienstleistungen Dritter	971'464.89	-	1'045'767.86	-	793'826.18	-
3132 Honorare externe Berater etc.	1'713'470.48	-	2'135'451.58	-	1'960'424.23	-
3133 Informatik-Nutzungsaufwand	1'632'364.41	-	1'519'798.94	-	1'438'914.14	-
3134 Sachversicherungsprämien	-9'918.90	-	85'158.43	-	34'713.10	-
3137 Steuern und Abgaben	28'355.12	-	68'120.00	-	32'780.86	-
3139 Lehrlingsprüfungen	5'501.00	-	13'100.00	-	6'301.00	-
3144 Unterhalt Hochbauten, Gebäude	-	-	-	-	1'399.55	-
3150 Unterhalt Büromöbel und -geräte	4'032.23	-	6'993.00	-	3'416.23	-
3151 Unterhalt Apparate, Maschinen etc.	67'924.78	-	114'900.00	-	39'242.53	-
3153 Informatik-Unterhalt (Hardware)	361'032.51	-	198'730.00	-	377'110.89	-
3158 Unterhalt immaterielle Anlagen	2'863'858.59	-	3'141'988.23	-	3'091'882.40	-
3160 Miete und Pacht Liegenschaften	138'268.80	-	179'218.00	-	167'065.25	-
3161 Mieten, Benützungskosten Anlagen	191'108.33	-	224'330.95	-	187'104.48	-
3169 Übrige Mieten und Benützungskosten	6'573.29	-	-	-	9'478.99	-
3170 Reisekosten und Spesen	209'338.21	-	487'060.84	-	476'362.52	-
3171 Exkursionen, Schulreisen und Lager	-	-	1'800.00	-	-	-
3180 Wertberichtigungen auf Forderungen	-	-	-	-	-1'035.00	-
3181 Tatsächliche Forderungsverluste	-	-	3'300.00	-	869.35	-
3190 Schadenersatzleistungen	-	-	1'000.00	-	5'000.00	-
3199 Übriger Betriebsaufwand	-4.30	-	15'200.00	-	3'911.49	-
3300 Planmässige Abschreibungen VV	327'544.63	-	327'907.36	-	716'111.41	-
3320 Planmässige Abschr. Immat. Anlagen	2'917'857.80	-	3'309'106.16	-	3'295'097.65	-
3419 Kursverluste Fremdwährungen	-	-	11'000.00	-	-2'413.49	-
3499 Übriger Finanzaufwand	7'043.40	-	10'000.00	-	21'772.33	-
3632 Beiträge an Gemeinden/-verbände	2'704'500.00	-	11'500.00	-	2'322'710.00	-
3636 Beiträge an private Organisationen	1'124'436.10	-	1'280'206.00	-	1'168'934.05	-
3638 Entwicklungs- und humanitäre Hilfe	-	-	300'000.00	-	-	-
3705 Durchl. Beitr. priv. Unt'nehmungen	-	-	-	-	36'000.00	-
3892 Einlagen Rücklagen Globalbudgetber.	42'000.00	-	179'755.00	-	-	-
3893 Einlagen in Vorfinanzierungen EK	47'12'457.10	-	-	-	708'111.25	-
3910 Int. Verrg. Dienstleistungen	-	-	-	-	395'214.32	-
3920 Int. Verrg. Pacht, Mieten etc.	3'792'910.79	-	3'837'134.43	-	3'602'231.44	-
3940 Int. Verrg. kalk. Zinsen/Finanzzw.	132'433.35	-	150'920.92	-	136'823.21	-
3990 Übrige interne Verrechnungen	15'224'338.12	-	11'704'374.55	-	14'920'215.54	-
4210 Gebühren für Amtshandlungen	-	26'170.00	-	24'000.00	-	30'070.00
4220 Steuern und Kostgelder	-	-	-	1'000.00	-	97.20
4240 Benützungsgebühren/Dienstleistungen	-	1'986'578.31	-	1'969'676.95	-	1'879'487.62
4250 Verkäufe	-	4'107'186.21	-	4'757'820.82	-	3'930'514.58
4260 Rückerstattungen Dritter	-	585'795.15	-	550'295.09	-	627'460.31
4290 Übrige Entgelte	-	60'391.83	-	104'000.00	-	66'472.40
4310 Akt. Eigenleistungen Sachanlagen	-	676'729.25	-	400'000.00	-	1'008'186.05
4390 Übriger Ertrag	-	441.47	-	-	-	525.48
4400 Zinsen flüssige Mittel	-	1.09	-	-	-	-
4401 Zinsen Forderungen/Kontokorrente	-	-	-	-	-	8.30
4409 Übrige Zinsen von Finanzvermögen	-	2'974.75	-	-	-	25.14
4470 Pacht-/Mietzinse Liegenschaften VV	-	19'549.00	-	20'280.00	-	18'146.00
4611 Entsch. von Kantonen/Konkordaten	-	27'723.15	-	69'115.00	-	76'528.90
4635 Beiträge von priv. Unternehmungen	-	4'712'457.10	-	-	-	708'111.25
4705 Durchl. Beitr. priv. Unt'nehmungen	-	-	-	-	-	36'000.00
4892 Entnahmen Rückl. Globalbudgetber.	-	-	-	186'268.00	-	35'000.00
4893 Entnahmen aus Vorfinanzierungen EK	-	2'704'500.00	-	-	-	2'322'710.00
4910 Int. Verrg. von Dienstleistungen	-	522'876.28	-	532'710.28	-	902'924.59
4920 Int. Verrg. Pacht, Mieten, Benützung	-	331'822.24	-	558'457.00	-	87'142.25
4990 Übrige interne Verrechnungen	-	31'746'361.35	-	28'154'926.21	-	30'766'725.67

	Rechnung 2020		Budget 2020		Rechnung 2019		
	Aufwand	Ertrag	Aufwand	Ertrag	Aufwand	Ertrag	
<b>0290</b>	<b>Verwaltungsliegenschaften</b>	<b>149'340'566.96</b>	<b>138'492'533.42</b>	<b>137'444'618.03</b>	<b>122'053'766.61</b>	<b>125'893'326.96</b>	<b>119'581'752.79</b>
3010	Löhne Verwaltungs-/Betriebspersonal	26'949'407.58	-	27'965'322.20	-	25'707'370.32	-
3030	Entschädigungen temp. Arbeitskräfte	411'651.29	-	330'000.00	-	478'716.90	-
3040	Kinder- und Familienzulagen	334'389.40	-	373'747.20	-	342'440.70	-
3049	Übrige Zulagen	92'205.35	-	6'686.00	-	29'635.75	-
3050	AG-Beiträge AHV, IV, EO, ALV	1'762'734.76	-	1'744'848.10	-	1'660'803.56	-
3052	AG-Beiträge an Pensionskassen	3'859'857.25	-	4'040'764.80	-	3'703'618.26	-
3053	AG-Beiträge an Unfallversicherungen	678'026.48	-	662'861.60	-	591'293.35	-
3054	AG-Beiträge Familienausgleichskasse	439'207.98	-	493'638.00	-	427'806.58	-
3090	Aus-/Weiterbildung des Personals	20'095.10	-	229'434.05	-	55'715.47	-
3091	Personalwerbung	71.60	-	4'000.00	-	3'863.00	-
3099	Übriger Personalaufwand	23'250.55	-	87'150.00	-	35'795.51	-
3100	Büromaterial	6'497.17	-	29'913.00	-	10'966.57	-
3101	Betriebs-, Verbrauchsmaterial	1'397.30	-	1'500.00	-	741.85	-
3102	Drucksachen, Publikationen	29'377.80	-	93'900.00	-	28'798.15	-
3103	Fachliteratur, Zeitschriften	7'538.47	-	18'950.00	-	12'458.50	-
3110	Büromöbel und -geräte	4'150.25	-	64'500.00	-	79'224.40	-
3111	Maschinen, Geräte und Fahrzeuge	-	-	15'000.00	-	-	-
3113	Hardware	13'591.60	-	15'000.00	-	27'196.00	-
3118	Immaterielle Anlagen	56'790.90	-	315'000.00	-	50'814.25	-
3120	Ver- und Entsorgung	18'015'404.62	-	20'385'212.10	-	18'115'461.48	-
3130	Dienstleistungen Dritter	99'638.14	-	206'709.49	-	109'029.51	-
3132	Honorare externe Berater etc.	760'298.50	-	1'048'000.00	-	1'069'698.28	-
3133	Informatik-Nutzungsaufwand	1'313.80	-	2'000.00	-	1'355.60	-
3134	Sachversicherungsprämien	961'765.30	-	1'035'054.00	-	951'640.54	-
3137	Steuern und Abgaben	178'562.91	-	207'046.20	-	213'765.85	-
3140	Unterhalt an Grundstücken	911'916.40	-	900'000.00	-	698'120.00	-
3144	Unterhalt Hochbauten, Gebäude	13'525'209.28	-	15'188'000.00	-	12'166'182.63	-
3150	Unterhalt Büromöbel und -geräte	169.60	-	3'500.00	-	2'132.00	-
3151	Unterhalt Apparate, Maschinen etc.	1'986.40	-	3'500.00	-	7'437.65	-
3153	Informatik-Unterhalt (Hardware)	117'466.25	-	432'300.00	-	186'387.23	-
3160	Miete und Pacht Liegenschaften	11'132'650.45	-	10'890'112.57	-	10'633'779.80	-
3161	Mieten, Benützungskosten Anlagen	74'942.30	-	77'650.00	-	40'764.70	-
3170	Reisekosten und Spesen	60'304.95	-	97'640.00	-	73'233.70	-
3180	Wertberichtigungen auf Forderungen	20'000.00	-	-	-	-	-
3181	Tatsächliche Forderungsverluste	9.85	-	30'000.00	-	2'418.45	-
3300	Planmässige Abschreibungen VV	36'044'981.00	-	34'571'900.00	-	33'710'659.00	-
3301	Ausserplanmässige Abschreibungen VV	17'426'812.58	-	-	-	219'288.87	-
3910	Int. Verrg. Dienstleistungen	22'000.00	-	-	-	-	-
3920	Int. Verrg. Pacht, Mieten etc.	1'021'028.95	-	1'175'101.92	-	982'461.70	-
3940	Int. Verrg. kalk. Zinsen/Finanzaw.	12'675'567.20	-	12'750'800.00	-	11'865'259.20	-
3990	Übrige interne Verrechnungen	1'598'297.65	-	1'947'876.80	-	1'596'991.65	-
4240	Benützungsbühren/Dienstleistungen	-	2'014'411.46	-	2'045'599.37	-	1'934'908.90
4260	Rückerstattungen Dritter	-	96'582.40	-	160'000.00	-	153'025.25
4290	Übrige Entgelte	-	-	-	-	-	15'735.00
4309	Übriger betrieblicher Ertrag	-	15'238.59	-	70'900.00	-	61'458.22
4310	Akt. Eigenleistungen Sachanlagen	-	1'958'400.35	-	1'685'000.00	-	1'693'390.00
4470	Pacht-/Mietzinse Liegenschaften VV	-	18'648'573.59	-	11'723'295.80	-	18'696'972.37
4472	Verg. Benützungen Liegenschaften VV	-	51'255'523.99	-	511'000.00	-	51'491'344.40
4479	Übrige Erträge Liegenschaften VV	-	-55'133'019.00	-	365'900.00	-	-57'788'869.65
4480	Mietzinse von gem. Liegenschaften	-	33'038.28	-	-	-	2'595'728.91
4612	Entsch. von Gemeinden/-verbänden	-	-0.71	-	-	-	0.12
4910	Int. Verrg. von Dienstleistungen	-	22'000.00	-	22'000.00	-	22'000.00
4920	Int. Verrg. Pacht, Mieten, Benützung	-	102'401'784.47	-	105'470'071.44	-	100'503'835.00
4990	Übrige interne Verrechnungen	-	17'180'000.00	-	-	-	202'224.25
<b>1</b>	<b>ÖFFENTLICHE ORDNUNG UND SICHERHEIT</b>	<b>94'296'094.20</b>	<b>27'464'722.28</b>	<b>100'404'826.89</b>	<b>31'092'079.88</b>	<b>96'829'327.67</b>	<b>31'415'566.71</b>
<b>1110</b>	<b>Polizei</b>	<b>34'860'366.51</b>	<b>319'649.16</b>	<b>34'768'335.56</b>	<b>575'946.20</b>	<b>34'585'120.67</b>	<b>588'228.83</b>
3010	Löhne Verwaltungs-/Betriebspersonal	1'443'896.39	-	1'387'875.09	-	1'492'758.49	-
3030	Entschädigungen temp. Arbeitskräfte	2'564.00	-	1'531.51	-	2'536.09	-
3040	Kinder- und Familienzulagen	13'714.55	-	10'754.42	-	13'013.62	-
3049	Übrige Zulagen	922.36	-	2'009.80	-	1'913.10	-
3050	AG-Beiträge AHV, IV, EO, ALV	96'989.64	-	90'444.60	-	88'154.23	-
3052	AG-Beiträge an Pensionskassen	215'608.07	-	214'258.03	-	203'878.54	-
3053	AG-Beiträge an Unfallversicherungen	18'202.80	-	13'919.75	-	13'514.58	-
3054	AG-Beiträge Familienausgleichskasse	23'802.96	-	23'395.05	-	22'911.76	-
3090	Aus-/Weiterbildung des Personals	6'731.53	-	5'067.00	-	10'610.06	-
3091	Personalwerbung	160.50	-	383.60	-	146.43	-
3099	Übriger Personalaufwand	3'655.35	-	3'721.38	-	2'682.89	-
3100	Büromaterial	4'456.85	-	9'438.30	-	4'637.16	-
3101	Betriebs-, Verbrauchsmaterial	1'645.33	-	845.95	-	577.79	-
3102	Drucksachen, Publikationen	698.14	-	6'509.60	-	763.77	-
3103	Fachliteratur, Zeitschriften	624.72	-	525.06	-	674.57	-
3105	Lebensmittel	-	-	15.46	-	99.15	-
3106	Medizinisches Material	35.14	-	77.30	-	23.36	-
3110	Büromöbel und -geräte	3'271.41	-	23'360.10	-	3'860.71	-
3111	Maschinen, Geräte und Fahrzeuge	337.69	-	-	-	451.66	-
3112	Kleider, Wäsche, Vorhänge	760.83	-	1'546.00	-	3'682.63	-
3113	Hardware	306.28	-	6'159.50	-	1'151.33	-
3119	Übrige nicht aktivierbare Anlagen	732.26	-	-	-	-	-
3120	Ver- und Entsorgung	22.13	-	77.30	-	52.75	-

	Rechnung 2020		Budget 2020		Rechnung 2019	
	Aufwand	Ertrag	Aufwand	Ertrag	Aufwand	Ertrag
3130 Dienstleistungen Dritter	591'961.85	-	407'619.59	-	419'391.66	-
3133 Informatik-Nutzungsaufwand	2'138.40	-	2'529.15	-	2'597.62	-
3134 Sachversicherungsprämien	1'334.59	-	1'042.58	-	1'124.93	-
3137 Steuern und Abgaben	475.51	-	445.44	-	406.56	-
3144 Unterhalt Hochbauten, Gebäude	1'062.12	-	2'319.00	-	-	-
3150 Unterhalt Büromöbel und -geräte	266.35	-	386.50	-	395.48	-
3151 Unterhalt Apparate, Maschinen etc.	2'098.77	-	4'697.15	-	3'471.82	-
3153 Informatik-Unterhalt (Hardware)	437.81	-	229.73	-	398.50	-
3158 Unterhalt immaterielle Anlagen	-	-	19'376.53	-	-	-
3160 Miete und Pacht Liegenschaften	-	-	77.30	-	29.60	-
3161 Mieten, Benützungskosten Anlagen	-	-	306.30	-	-	-
3170 Reisekosten und Spesen	6'830.81	-	7'292.95	-	8'411.69	-
3180 Wertberichtigungen auf Forderungen	1'865.00	-	309.20	-	-437.50	-
3181 Tatsächliche Forderungsverluste	588.85	-	5'513.40	-	874.61	-
3199 Übriger Betriebsaufwand	25.61	-	2'995.85	-	89.34	-
3300 Planmässige Abschreibungen VV	4'574.85	-	3'820.01	-	4'464.52	-
3320 Planmässige Abschr. Immat. Anlagen	115'183.79	-	118'658.79	-	95'020.54	-
3611 Entschädigungen Kantone/Konkordate	31'991'534.00	-	32'117'795.00	-	31'928'027.00	-
3636 Beiträge an private Organisationen	-	-	-	-	98.31	-
3920 Int. Verrg. Pacht, Mieten etc.	93'094.70	-	90'511.33	-	88'694.91	-
3940 Int. Verrg. kalk. Zinsen/Finanzaw.	3'976.13	-	4'596.35	-	3'843.12	-
3990 Übrige interne Verrechnungen	203'778.44	-	175'898.61	-	160'123.29	-
4120 Konzessionen	-	-	-	-	-	-129.00
4210 Gebühren für Amtshandlungen	-	32'352.51	-	34'300.00	-	29'386.49
4240 Benützungsgebühren/Dienstleistungen	-	149'623.50	-	320'000.00	-	346'967.30
4250 Verkäufe	-	22.00	-	100.00	-	78.76
4260 Rückerstattungen Dritter	-	4'376.70	-	2'768.30	-	6'437.22
4270 Bussen	-	90'620.00	-	175'000.00	-	144'440.00
4290 Übrige Entgelte	-	186.77	-	-	-	525.21
4390 Übriger Ertrag	-	319.50	-	-	-	-
4401 Zinsen Forderungen/Kontokorrente	-	1.45	-	-	-	-
4610 Entschädigungen vom Bund	-	33'469.70	-	33'000.00	-	32'765.00
4611 Entsch. von Kantonen/Konkordaten	-	1'952.83	-	10'777.90	-	15'873.97
4990 Übrige interne Verrechnungen	-	6'724.20	-	-	-	11'883.88
<b>1400 Allgemeines Rechtswesen</b>	<b>30'726'948.19</b>	<b>20'176'566.72</b>	<b>34'040'358.23</b>	<b>22'933'510.88</b>	<b>32'193'212.91</b>	<b>23'146'406.59</b>
3000 Löhne/Sitzungsgelder Behörden/Komm.	4'662.50	-	-	-	2'300.00	-
3001 Vergütungen an Behörden/Komm.	62'274.21	-	90'000.00	-	83'618.55	-
3010 Löhne Verwaltungs-/Betriebspersonal	15'978'227.26	-	16'611'178.77	-	15'535'028.59	-
3030 Entschädigungen temp. Arbeitskräfte	6'808.05	-	6'068.57	-	6'080.07	-
3040 Kinder- und Familienzulagen	166'863.64	-	154'926.68	-	164'742.20	-
3049 Übrige Zulagen	19'665.37	-	14'910.16	-	39'089.58	-
3050 AG-Beiträge AHV, IV, EO, ALV	1'050'942.01	-	1'064'997.76	-	1'005'806.03	-
3052 AG-Beiträge an Pensionskassen	2'318'574.29	-	2'522'301.38	-	2'263'710.89	-
3053 AG-Beiträge an Unfallversicherungen	260'873.63	-	233'298.36	-	217'510.01	-
3054 AG-Beiträge Familienausgleichskasse	258'741.29	-	274'824.77	-	261'114.69	-
3090 Aus-/Weiterbildung des Personals	58'376.72	-	96'600.74	-	91'286.13	-
3091 Personalwerbung	7'480.68	-	11'201.40	-	4'168.03	-
3099 Übriger Personalaufwand	31'576.36	-	34'862.51	-	35'023.91	-
3100 Büromaterial	107'888.19	-	130'119.79	-	112'145.00	-
3101 Betriebs-, Verbrauchsmaterial	20'111.34	-	23'597.05	-	16'474.37	-
3102 Drucksachen, Publikationen	349'974.74	-	380'304.88	-	362'417.76	-
3103 Fachliteratur, Zeitschriften	25'674.97	-	27'731.89	-	25'376.33	-
3105 Lebensmittel	-	-	271.54	-	523.65	-
3106 Medizinisches Material	4.36	-	422.70	-	128.20	-
3109 Übriger Material- und Warenaufwand	83.94	-	-	-	26.02	-
3110 Büromöbel und -geräte	46'076.94	-	83'277.82	-	59'178.96	-
3111 Maschinen, Geräte und Fahrzeuge	3'108.27	-	750.00	-	5'608.85	-
3112 Kleider, Wäsche, Vorhänge	14'881.09	-	16'454.00	-	28'437.44	-
3113 Hardware	4'934.04	-	17'540.50	-	45'415.07	-
3118 Immateriellen Anlagen	254'805.31	-	363'754.00	-	277'845.70	-
3119 Übrige nicht aktivierbare Anlagen	9'660.59	-	-	-	1'211.65	-
3120 Ver- und Entsorgung	53'513.27	-	59'922.70	-	72'749.14	-
3130 Dienstleistungen Dritter	1'052'865.12	-	1'187'625.24	-	1'154'149.84	-
3132 Honorare externe Berater etc.	93'301.80	-	352'732.82	-	238'236.54	-
3133 Informatik-Nutzungsaufwand	28'862.33	-	32'502.79	-	41'266.10	-
3134 Sachversicherungsprämien	19'042.69	-	15'598.94	-	16'716.06	-
3137 Steuern und Abgaben	93'814.26	-	146'954.56	-	148'234.98	-
3144 Unterhalt Hochbauten, Gebäude	5'486.08	-	12'681.00	-	-	-
3150 Unterhalt Büromöbel und -geräte	41'291.59	-	43'430.50	-	5'679.64	-
3151 Unterhalt Apparate, Maschinen etc.	10'928.30	-	18'452.85	-	27'536.95	-
3153 Informatik-Unterhalt (Hardware)	14'857.89	-	15'770.27	-	1'774.90	-
3158 Unterhalt immaterielle Anlagen	371'410.71	-	237'383.47	-	304'057.68	-
3160 Miete und Pacht Liegenschaften	22'430.59	-	24'254.70	-	22'844.70	-
3161 Mieten, Benützungskosten Anlagen	5'003.69	-	5'456.35	-	3'096.67	-
3170 Reisekosten und Spesen	64'680.78	-	103'668.72	-	87'633.50	-
3180 Wertberichtigungen auf Forderungen	3'050.32	-	3'690.80	-	-1'098.30	-
3181 Tatsächliche Forderungsverluste	53'479.52	-	567'486.60	-	1'182'706.20	-
3190 Schadenersatzleistungen	609.35	-	10'000.00	-	1'000.00	-
3199 Übriger Betriebsaufwand	57'735.64	-	90'504.15	-	66'018.31	-
3300 Planmässige Abschreibungen VV	711'968.15	-	745'905.29	-	712'088.48	-
3320 Planmässige Abschr. Immat. Anlagen	725'809.86	-	726'384.93	-	531'468.16	-

		Rechnung 2020		Budget 2020		Rechnung 2019	
		Aufwand	Ertrag	Aufwand	Ertrag	Aufwand	Ertrag
3610	Entschädigungen an Bund	800.00	-	-	-	13'700.00	-
3611	Entschädigungen Kantone/Konkordate	297'500.00	-	330'000.00	-	170'002.55	-
3636	Beiträge an private Organisationen	565'312.45	-	946'500.00	-	628'908.19	-
3705	Durchl. Beitr. priv. Unt'nehmungen	2'968.00	-	-	-	-	-
3893	Einlagen in Vorfinanzierungen EK	208'800.00	-	214'365.00	-	226'403.70	-
3920	Int. Verrg. Pacht, Mieten etc.	1'340'140.37	-	1'414'421.64	-	1'273'550.64	-
3940	Int. Verrg. kalk. Zinsen/Finanzzw.	90'396.57	-	93'136.05	-	93'751.43	-
3990	Übrige interne Verrechnungen	3'728'619.07	-	4'482'133.59	-	4'526'469.17	-
4120	Konzessionen	-	1'563'328.65	-	1'710'000.00	-	1'640'844.70
4200	Ersatzabgaben	-	208'800.00	-	314'365.00	-	226'200.00
4210	Gebühren für Amtshandlungen	-	8'092'223.49	-	8'887'500.00	-	8'348'391.13
4240	Benützungsgebühren/Dienstleistungen	-	8'666'129.86	-	10'046'886.68	-	10'760'879.66
4250	Verkäufe	-	21'385.50	-	21'000.00	-	25'357.19
4260	Rückerstattungen Dritter	-	26'968.48	-	21'931.70	-	25'669.87
4270	Bussen	-	60.00	-	-	-	-
4290	Übrige Entgelte	-	9'729.64	-	-	-	9'526.76
4390	Übriger Ertrag	-	500.40	-	-	-	10.79
4401	Zinsen Forderungen/Kontokorrente	-	190.31	-	1'500.00	-	944.75
4470	Pacht-/Mietzinse Liegenschaften VV	-	728'695.65	-	1'022'700.00	-	1'202'285.45
4501	Entnahmen aus Fonds des FK	-	-	-	-	-	50'945.00
4610	Entschädigungen vom Bund	-	41'353.00	-	32'000.00	-	15'649.47
4611	Entsch. von Kantonen/Konkordaten	-	77'911.42	-	119'807.10	-	69'298.83
4701	Durchl. Beiträge Kantone/Konkordate	-	2'968.00	-	-	-	-
4893	Entnahmen aus Vorfinanzierungen EK	-	95'312.45	-	100'000.00	-	103'703.30
4910	Int. Verrg. von Dienstleistungen	-	36'943.72	-	36'909.72	-	36'909.72
4920	Int.Verrg. Pacht, Mieten, Benützung	-	13.60	-	-	-	27.20
4930	Int. Verrg. Betriebs-/Verw'kosten	-	15'500.00	-	-	-	-
4990	Übrige interne Verrechnungen	-	588'552.55	-	618'910.68	-	629'762.77
<b>1500</b>	<b>Feuerwehr</b>	<b>25'044'333.82</b>	<b>6'560'983.19</b>	<b>27'020'807.65</b>	<b>7'132'822.80</b>	<b>23'472'672.55</b>	<b>6'676'236.96</b>
3010	Löhne Verwaltungs-/Betriebspersonal	13'137'421.12	-	13'509'403.76	-	12'026'217.05	-
3030	Entschädigungen temp. Arbeitskräfte	27'298.60	-	-	-	14'488.23	-
3040	Kinder- und Familienzulagen	127'894.00	-	196'046.54	-	128'451.74	-
3042	Verpflegungszulagen	149'484.95	-	220'000.00	-	176'907.85	-
3049	Übrige Zulagen	14'189.03	-	50'000.04	-	130'478.94	-
3050	AG-Beiträge AHV, IV, EO, ALV	759'667.16	-	839'241.80	-	763'249.47	-
3052	AG-Beiträge an Pensionskassen	1'707'923.81	-	1'822'811.23	-	1'734'343.40	-
3053	AG-Beiträge an Unfallversicherungen	144'732.89	-	129'966.05	-	116'270.12	-
3054	AG-Beiträge Familienausgleichskasse	187'751.61	-	220'348.86	-	197'521.77	-
3090	Aus-/Weiterbildung des Personals	241'619.71	-	384'340.00	-	398'815.27	-
3091	Personalwerbung	11'875.30	-	22'200.00	-	26'431.04	-
3099	Übriger Personalaufwand	8'970.12	-	75'240.00	-	31'629.57	-
3100	Büromaterial	7'171.65	-	35'204.00	-	19'287.88	-
3101	Betriebs-, Verbrauchsmaterial	993'475.68	-	1'158'640.00	-	1'316'227.05	-
3102	Drucksachen, Publikationen	10'502.40	-	7'080.00	-	8'679.94	-
3103	Fachliteratur, Zeitschriften	5'365.32	-	8'300.00	-	7'087.58	-
3104	Lehrmittel	-	-	1'200.00	-	-	-
3105	Lebensmittel	64'863.19	-	12'100.00	-	32'692.37	-
3106	Medizinisches Material	45'458.31	-	1'300.00	-	27'578.83	-
3109	Übriger Material- und Warenaufwand	176.55	-	-	-	-	-
3110	Büromöbel und -geräte	7'498.43	-	36'650.00	-	16'174.68	-
3111	Maschinen, Geräte und Fahrzeuge	257'886.07	-	210'490.00	-	228'253.15	-
3112	Kleider, Wäsche, Vorhänge	139'246.04	-	329'160.00	-	236'872.55	-
3113	Hardware	58'654.37	-	59'488.00	-	66'670.38	-
3116	Medizinische Geräte	2'325.55	-	-	-	-	-
3118	Immateriellen Anlagen	45'132.61	-	69'508.00	-	6'719.06	-
3119	Übrige nicht aktivierbare Anlagen	4'577.25	-	-	-	8'339.80	-
3120	Ver- und Entsorgung	4'638.31	-	12'269.00	-	4'017.41	-
3130	Dienstleistungen Dritter	171'641.75	-	280'234.60	-	217'293.58	-
3132	Honorare externe Berater etc.	134'302.90	-	161'800.00	-	131'535.69	-
3133	Informatik-Nutzungsaufwand	72'911.42	-	109'360.00	-	1'369.23	-
3134	Sachversicherungsprämien	21'450.40	-	42'733.52	-	27'374.15	-
3137	Steuern und Abgaben	216'716.93	-	274'070.00	-	204'189.17	-
3138	Kurse, Prüfungen und Beratungen	493.00	-	-	-	-	-
3150	Unterhalt Büromöbel und -geräte	179.41	-	550.00	-	91.82	-
3151	Unterhalt Apparate, Maschinen etc.	338'129.83	-	477'637.00	-	259'958.80	-
3153	Informatik-Unterhalt (Hardware)	14'534.27	-	10'240.00	-	10'771.18	-
3156	Unterhalt medizinische Geräte	1'129.55	-	-	-	-	-
3158	Unterhalt immaterielle Anlagen	16'739.37	-	3'008.00	-	22'209.13	-
3159	Unterhalt übrige mobile Anlagen	-	-	-	-	8'655.39	-
3160	Miete und Pacht Liegenschaften	800.00	-	2'550.00	-	929.25	-
3161	Mieten, Benützungskosten Anlagen	6'501.14	-	16'680.00	-	5'090.27	-
3169	Übrige Mieten und Benützungskosten	-	-	1'800.00	-	8'131.37	-
3170	Reisekosten und Spesen	69'054.07	-	99'948.00	-	108'699.69	-
3180	Wertberichtigungen auf Forderungen	-2'738.28	-	3'280.00	-	5'071.91	-
3181	Tatsächliche Forderungsverluste	17'298.67	-	2'000.00	-	15'953.35	-
3190	Schadenersatzleistungen	856.00	-	1'100.00	-	-	-
3199	Übriger Betriebsaufwand	116'986.26	-	149'625.00	-	310.00	-
3300	Planmässige Abschreibungen VV	738'587.29	-	752'220.87	-	705'384.99	-
3499	Übriger Finanzaufwand	-	-	-	-	41'330.85	-
3611	Entschädigungen Kantone/Konkordate	983'873.08	-	940'800.00	-	1'144'616.85	-
3636	Beiträge an private Organisationen	28'438.35	-	79'000.00	-	1'927.84	-



	Rechnung 2020		Budget 2020		Rechnung 2019	
	Aufwand	Ertrag	Aufwand	Ertrag	Aufwand	Ertrag
3920 Int. Verrg. Pacht, Mieten etc.	3'595'583.42	-	3'808'065.42	-	2'595'066.79	-
3940 Int. Verrg. kalk. Zinsen/Finanzaw.	88'249.79	-	76'401.92	-	76'879.65	-
3990 Übrige interne Verrechnungen	246'815.17	-	316'916.04	-	156'426.47	-
4210 Gebühren für Amtshandlungen	-	391.00	-	-	-	460.00
4220 Steuern und Kostgelder	-	64'451.10	-	-	-	66'221.19
4240 Benützungsgebühren/Dienstleistungen	-	3'003'581.18	-	3'720'037.80	-	3'358'892.80
4250 Verkäufe	-	678'193.10	-	711'872.00	-	739'730.91
4260 Rückerstattungen Dritter	-	90'323.30	-	85'400.00	-	12'702.22
4290 Übrige Entgelte	-	53.54	-	-	-	39.08
4401 Zinsen Forderungen/Kontokorrente	-	19.25	-	-	-	61.55
4611 Entsch. von Kantonen/Konkordaten	-	625'979.37	-	492'568.00	-	615'618.86
4612 Entsch. von Gemeinden/-verbänden	-	320'323.25	-	251'714.00	-	14'159.50
4631 Beiträge von Kantonen/Konkordaten	-	1'426'403.00	-	1'483'016.00	-	1'411'293.00
4634 Beiträge von öff. Unternehmungen	-	-	-	25'165.00	-	-
4900 Int. Verrg. Material-/Warenbezügen	-	202'662.80	-	309'500.00	-	315'696.35
4910 Int. Verrg. von Dienstleistungen	-	68'093.15	-	17'550.00	-	124'484.65
4920 Int.Verrg. Pacht, Mieten, Benützung	-	1'061.50	-	36'000.00	-	-
4990 Übrige interne Verrechnungen	-	79'447.65	-	-	-	16'876.85
<b>1610 Militärische Verteidigung</b>	-	-	-	-	<b>771'897.80</b>	<b>73'038.64</b>
3010 Löhne Verwaltungs-/Betriebspersonal	-	-	-	-	102'242.11	-
3030 Entschädigungen temp. Arbeitskräfte	-	-	-	-	18.09	-
3040 Kinder- und Familienzulagen	-	-	-	-	1'160.81	-
3042 Verpflegungszulagen	-	-	-	-	0.83	-
3049 Übrige Zulagen	-	-	-	-	820.27	-
3050 AG-Beiträge AHV, IV, EO, ALV	-	-	-	-	7'210.10	-
3052 AG-Beiträge an Pensionskassen	-	-	-	-	17'743.37	-
3053 AG-Beiträge an Unfallversicherungen	-	-	-	-	1'105.12	-
3054 AG-Beiträge Familienausgleichskasse	-	-	-	-	1'850.39	-
3090 Aus-/Weiterbildung des Personals	-	-	-	-	169.40	-
3091 Personalwerbung	-	-	-	-	419.07	-
3099 Übriger Personalaufwand	-	-	-	-	125.24	-
3100 Büromaterial	-	-	-	-	301.70	-
3101 Betriebs-, Verbrauchsmaterial	-	-	-	-	7'402.47	-
3102 Drucksachen, Publikationen	-	-	-	-	15.81	-
3103 Fachliteratur, Zeitschriften	-	-	-	-	14.40	-
3105 Lebensmittel	-	-	-	-	9.29	-
3106 Medizinisches Material	-	-	-	-	0.27	-
3110 Büromöbel und -geräte	-	-	-	-	1'863.57	-
3111 Maschinen, Geräte und Fahrzeuge	-	-	-	-	6'812.72	-
3112 Kleider, Wäsche, Vorhänge	-	-	-	-	281.76	-
3113 Hardware	-	-	-	-	1'440.69	-
3118 Immateriellen Anlagen	-	-	-	-	57.54	-
3119 Übrige nicht aktivierbare Anlagen	-	-	-	-	241.77	-
3120 Ver- und Entsorgung	-	-	-	-	1'369.90	-
3130 Dienstleistungen Dritter	-	-	-	-	5'086.34	-
3132 Honorare externe Berater etc.	-	-	-	-	1'291.94	-
3133 Informatik-Nutzungsaufwand	-	-	-	-	21.65	-
3134 Sachversicherungsprämien	-	-	-	-	2'771.29	-
3137 Steuern und Abgaben	-	-	-	-	80.64	-
3150 Unterhalt Büromöbel und -geräte	-	-	-	-	2.65	-
3151 Unterhalt Apparate, Maschinen etc.	-	-	-	-	3'955.79	-
3153 Informatik-Unterhalt (Hardware)	-	-	-	-	121.71	-
3158 Unterhalt immaterielle Anlagen	-	-	-	-	538.32	-
3159 Unterhalt übrige mobile Anlagen	-	-	-	-	250.92	-
3161 Mieten, Benützungskosten Anlagen	-	-	-	-	2.88	-
3169 Übrige Mieten und Benützungskosten	-	-	-	-	36.96	-
3170 Reisekosten und Spesen	-	-	-	-	239.68	-
3499 Übriger Finanzaufwand	-	-	-	-	1.14	-
3611 Entschädigungen Kantone/Konkordate	-	-	-	-	18'510.66	-
3636 Beiträge an private Organisationen	-	-	-	-	9.25	-
3920 Int. Verrg. Pacht, Mieten etc.	-	-	-	-	584'068.52	-
3990 Übrige interne Verrechnungen	-	-	-	-	2'230.77	-
4220 Steuern und Kostgelder	-	-	-	-	-	80.78
4250 Verkäufe	-	-	-	-	-	1'927.40
4260 Rückerstattungen Dritter	-	-	-	-	-	26'603.84
4290 Übrige Entgelte	-	-	-	-	-	44'343.42
4611 Entsch. von Kantonen/Konkordaten	-	-	-	-	-	62.31
4612 Entsch. von Gemeinden/-verbänden	-	-	-	-	-	20.89
<b>1620 Zivilschutz</b>	<b>3'664'445.68</b>	<b>407'523.21</b>	<b>4'575'325.45</b>	<b>449'800.00</b>	<b>5'806'423.74</b>	<b>931'655.69</b>
3010 Löhne Verwaltungs-/Betriebspersonal	533'036.98	-	1'161'700.32	-	1'904'866.04	-
3030 Entschädigungen temp. Arbeitskräfte	-	-	-	-	1'098.27	-
3040 Kinder- und Familienzulagen	10'188.62	-	25'495.26	-	10'699.05	-
3042 Verpflegungszulagen	291.90	-	-	-	2.87	-
3049 Übrige Zulagen	6'450.63	-	-	-	33'949.74	-
3050 AG-Beiträge AHV, IV, EO, ALV	78'170.83	-	72'694.40	-	90'967.08	-
3052 AG-Beiträge an Pensionskassen	174'285.73	-	162'835.40	-	218'887.98	-
3053 AG-Beiträge an Unfallversicherungen	14'931.83	-	11'631.40	-	13'748.61	-
3054 AG-Beiträge Familienausgleichskasse	19'433.92	-	20'541.56	-	23'457.84	-
3090 Aus-/Weiterbildung des Personals	120'761.23	-	155'120.00	-	130'457.15	-
3091 Personalwerbung	5'779.34	-	6'100.00	-	7'277.54	-

	Rechnung 2020		Budget 2020		Rechnung 2019	
	Aufwand	Ertrag	Aufwand	Ertrag	Aufwand	Ertrag
3099 Übriger Personalaufwand	3'527.66	-	13'820.00	-	6'135.79	-
3100 Büromaterial	2'809.92	-	12'572.00	-	5'823.56	-
3101 Betriebs-, Verbrauchsmaterial	7'472.16	-	22'379.00	-	28'813.30	-
3102 Drucksachen, Publikationen	2'301.11	-	2'440.00	-	785.80	-
3103 Fachliteratur, Zeitschriften	55.63	-	1'500.00	-	403.20	-
3105 Lebensmittel	9'126.46	-	28'600.00	-	12'306.04	-
3106 Medizinisches Material	-	-	-	-	14.85	-
3110 Büromöbel und -geräte	3'178.03	-	7'590.00	-	8'293.57	-
3111 Maschinen, Geräte und Fahrzeuge	15'487.50	-	31'890.00	-	56'190.43	-
3112 Kleider, Wäsche, Vorhänge	7'015.38	-	25'000.00	-	12'190.71	-
3113 Hardware	14'940.24	-	12'340.00	-	14'070.43	-
3118 Immaterielle Anlagen	4'625.23	-	4'354.00	-	1'432.28	-
3119 Übrige nicht aktivierbare Anlagen	-	-	-	-	5'246.33	-
3120 Ver- und Entsorgung	1'099.17	-	4'973.00	-	4'179.32	-
3130 Dienstleistungen Dritter	91'084.88	-	112'875.79	-	127'873.58	-
3132 Honorare externe Berater etc.	10'381.32	-	28'200.00	-	114'532.30	-
3133 Informatik-Nutzungsaufwand	18'753.44	-	46'400.00	-	18'181.72	-
3134 Sachversicherungsprämien	3'684.78	-	3'265.96	-	11'093.24	-
3137 Steuern und Abgaben	18'492.32	-	12'100.00	-	37'247.10	-
3150 Unterhalt Büromöbel und -geräte	88.33	-	270.00	-	8.93	-
3151 Unterhalt Apparate, Maschinen etc.	32'929.56	-	20'610.00	-	18'885.52	-
3153 Informatik-Unterhalt (Hardware)	3'846.45	-	3'200.00	-	2'402.54	-
3158 Unterhalt immaterielle Anlagen	1'933.69	-	940.00	-	1'962.08	-
3159 Unterhalt übrige mobile Anlagen	-	-	-	-	5'648.44	-
3160 Miete und Pacht Liegenschaften	-	-	270.00	-	150.00	-
3161 Mieten, Benützungskosten Anlagen	77.74	-	3'700.00	-	933.62	-
3169 Übrige Mieten und Benützungskosten	-	-	-	-	2'251.72	-
3170 Reisekosten und Spesen	6'000.77	-	21'924.00	-	10'534.85	-
3180 Wertberichtigungen auf Forderungen	203.55	-	1'640.00	-	-9'944.89	-
3181 Tatsächliche Forderungsverluste	29.46	-	-	-	-	-
3190 Schadenersatzleistungen	-	-	540.00	-	-	-
3199 Übriger Betriebsaufwand	58'912.81	-	75'375.00	-	-	-
3300 Planmässige Abschreibungen VV	7'781.46	-	-	-	6'533.30	-
3499 Übriger Finanzaufwand	-	-	-	-	4'452.46	-
3611 Entschädigungen Kantone/Konkordate	307'460.32	-	294'000.00	-	296'805.74	-
3636 Beiträge an private Organisationen	-	-	500.00	-	562.91	-
3920 Int. Verrg. Pacht, Mieten etc.	1'990'665.72	-	2'098'786.16	-	2'527'965.89	-
3940 Int. Verrg. kalk. Zinsen/Finanzaw.	943.07	-	-	-	467.15	-
3990 Übrige interne Verrechnungen	76'206.51	-	67'152.20	-	36'577.76	-
4210 Gebühren für Amtshandlungen	-	-	-	-	-	100.00
4220 Taxen und Kostgelder	-	-	-	-	-	507.63
4240 Benützungsgebühren/Dienstleistungen	-	35'261.82	-	80'000.00	-	271'060.05
4250 Verkäufe	-	658.09	-	-	-	19'087.14
4260 Rückerstattungen Dritter	-	429.42	-	5'200.00	-	121'896.29
4290 Übrige Entgelte	-	3'683.72	-	-	-	363'133.45
4611 Entsch. von Kantonen/Konkordaten	-	6'123.21	-	-	-	56'684.42
4612 Entsch. von Gemeinden/-verbänden	-	343'573.15	-	364'600.00	-	23'518.71
4630 Beiträge vom Bund	-	8'219.50	-	-	-	8'850.00
4631 Beiträge von Kantonen/Konkordaten	-	9'053.20	-	-	-	30'518.00
4920 Int.Verrg. Pacht, Mieten, Benützung	-	521.10	-	-	-	-
4990 Übrige interne Verrechnungen	-	-	-	-	-	36'300.00
<b>2 BILDUNG</b>	<b>210'412'560.02</b>	<b>53'222'001.96</b>	<b>214'729'498.54</b>	<b>53'879'954.31</b>	<b>202'335'179.45</b>	<b>51'904'355.22</b>
<b>2140 Musikschulen</b>	<b>3'613'149.00</b>	<b>-</b>	<b>3'680'000.00</b>	<b>-</b>	<b>3'670'387.90</b>	<b>-</b>
3632 Beiträge an Gemeinden/-verbände	54'013.45	-	35'000.00	-	39'050.95	-
3636 Beiträge an private Organisationen	3'306'869.55	-	3'345'000.00	-	3'352'487.25	-
3637 Beiträge an private Haushalte	252'266.00	-	300'000.00	-	278'849.70	-
<b>2180 Tagesbetreuung</b>	<b>74'853'618.55</b>	<b>32'642'649.04</b>	<b>79'833'477.89</b>	<b>33'890'038.35</b>	<b>73'553'815.15</b>	<b>33'333'161.98</b>
3010 Löhne Verwaltungs-/Betriebspersonal	25'190'920.29	-	25'697'492.85	-	24'317'304.74	-
3030 Entschädigungen temp. Arbeitskräfte	31'389.80	-	3'000.00	-	42'444.50	-
3040 Kinder- und Familienzulagen	290'437.71	-	271'150.23	-	297'055.09	-
3049 Übrige Zulagen	18'940.35	-	15'009.90	-	58'422.57	-
3050 AG-Beiträge AHV, IV, EO, ALV	1'640'571.25	-	1'570'024.21	-	1'530'156.72	-
3052 AG-Beiträge an Pensionskassen	2'849'044.36	-	3'168'641.98	-	2'717'335.19	-
3053 AG-Beiträge an Unfallversicherungen	306'572.20	-	237'365.77	-	230'865.71	-
3054 AG-Beiträge Familienausgleichskasse	404'021.13	-	424'916.39	-	396'589.73	-
3090 Aus-/Weiterbildung des Personals	185'211.29	-	349'618.70	-	224'126.06	-
3091 Personalwerbung	21'052.54	-	2'000.00	-	31'258.13	-
3099 Übriger Personalaufwand	60'622.70	-	80'007.74	-	74'281.56	-
3100 Büromaterial	41'907.06	-	64'694.64	-	41'261.16	-
3101 Betriebs-, Verbrauchsmaterial	315'580.44	-	241'732.70	-	264'810.40	-
3102 Drucksachen, Publikationen	48'677.80	-	48'662.71	-	34'825.79	-
3103 Fachliteratur, Zeitschriften	12'871.89	-	17'290.46	-	25'623.68	-
3104 Lehrmittel	132'177.05	-	146'559.16	-	131'443.77	-
3105 Lebensmittel	2'954'488.25	-	3'292'721.87	-	3'307'752.39	-
3106 Medizinisches Material	17'987.87	-	15'275.84	-	9'547.01	-
3110 Büromöbel und -geräte	84'368.48	-	144'587.17	-	97'948.07	-
3111 Maschinen, Geräte und Fahrzeuge	168'090.06	-	183'668.59	-	131'974.79	-
3112 Kleider, Wäsche, Vorhänge	12'305.53	-	30'545.14	-	16'170.28	-
3113 Hardware	7'981.46	-	10'882.70	-	15'731.13	-

	Rechnung 2020		Budget 2020		Rechnung 2019	
	Aufwand	Ertrag	Aufwand	Ertrag	Aufwand	Ertrag
3118 Immaterielle Anlagen	16'668.79	-	43'932.25	-	48'269.91	-
3119 Übrige nicht aktivierbare Anlagen	2'751.97	-	6'221.60	-	4'746.82	-
3120 Ver- und Entsorgung	15'178.01	-	18'311.61	-	14'464.38	-
3130 Dienstleistungen Dritter	307'457.32	-	398'535.66	-	357'786.49	-
3132 Honorare externe Berater etc.	48'445.60	-	198'130.00	-	142'142.32	-
3133 Informatik-Nutzungsaufwand	86.20	-	18'800.00	-	370.05	-
3134 Sachversicherungsprämien	46'077.14	-	44'803.37	-	42'630.03	-
3137 Steuern und Abgaben	178'592.64	-	154'423.54	-	153'494.64	-
3144 Unterhalt Hochbauten, Gebäude	22'751.55	-	-	-	13'550.85	-
3150 Unterhalt Büromöbel und -geräte	297.46	-	1'145.00	-	2'609.85	-
3151 Unterhalt Apparate, Maschinen etc.	25'025.00	-	38'425.30	-	18'195.31	-
3153 Informatik-Unterhalt (Hardware)	19.90	-	-	-	64.85	-
3158 Unterhalt immaterielle Anlagen	115'835.79	-	116'733.80	-	92'654.14	-
3160 Miete und Pacht Liegenschaften	4'390.12	-	12'064.20	-	7'867.50	-
3161 Mieten, Benützungskosten Anlagen	20'107.32	-	21'748.40	-	20'763.20	-
3169 Übrige Mieten und Benützungskosten	2'148.45	-	2'669.93	-	4'281.93	-
3170 Reisekosten und Spesen	57'828.43	-	115'381.26	-	80'395.97	-
3171 Exkursionen, Schulreisen und Lager	76'845.59	-	123'547.15	-	124'395.85	-
3180 Wertberichtigungen auf Forderungen	13'300.00	-	25'000.00	-	22'380.00	-
3181 Tatsächliche Forderungsverluste	38'343.55	-	65'885.90	-	55'611.55	-
3190 Schadenersatzleistungen	1'767.70	-	1'880.00	-	-	-
3199 Übriger Betriebsaufwand	9'863.64	-	3'904.12	-	10'236.18	-
3300 Planmässige Abschreibungen VV	34'350.49	-	34'350.23	-	41'199.01	-
3320 Planmässige Abschr. Immat. Anlagen	267'867.92	-	286'224.16	-	179'050.78	-
3400 Verzinsung laufende Verbindlichk.	3.97	-	-	-	3.34	-
3499 Übriger Finanzaufwand	-11.13	-	-	-	-	-
3611 Entschädigungen Kantone/Konkordate	3'882'583.85	-	4'004'285.00	-	3'706'463.00	-
3632 Beiträge an Gemeinden/-verbände	-	-	-	-	4'953.30	-
3636 Beiträge an private Organisationen	462'955.25	-	450'571.00	-	587'851.00	-
3637 Beiträge an private Haushalte	28'702'410.45	-	31'574'110.00	-	28'831'972.20	-
3893 Einlagen in Vorfinanzierungen EK	-	-	-	-	74'734.46	-
3920 Int. Verrg. Pacht, Mieten etc.	4'769'532.76	-	4'972'624.20	-	3'808'541.53	-
3940 Int. Verrg. kalk. Zinsen/Finanzaw.	9'783.40	-	13'814.34	-	9'425.36	-
3990 Übrige interne Verrechnungen	925'139.91	-	1'070'107.12	-	1'095'780.88	-
4220 Steuern und Kostgelder	-	486'077.35	-	505'858.65	-	502'095.25
4240 Benützungsgebühren/Dienstleistungen	-	23'693'859.37	-	25'513'959.87	-	25'692'917.58
4250 Verkäufe	-	4'140.77	-	1'980.00	-	2'944.39
4260 Rückerstattungen Dritter	-	74'207.45	-	9'008.00	-	51'315.77
4290 Übrige Entgelte	-	588'238.64	-	644'331.86	-	819'710.85
4390 Übriger Ertrag	-	83'260.00	-	-	-	-
4611 Entsch. von Kantonen/Konkordaten	-	6'783'808.50	-	6'674'624.00	-	6'119'207.20
4893 Entnahmen aus Vorfinanzierungen EK	-	785'679.31	-	423'155.97	-	-
4990 Übrige interne Verrechnungen	-	143'377.65	-	117'120.00	-	144'970.94
<b>2190 Schulleitung und Schulverwaltung</b>	<b>111'985'576.65</b>	<b>1'586'936.71</b>	<b>113'054'301.86</b>	<b>2'960'026.96</b>	<b>107'026'026.77</b>	<b>1'588'367.20</b>
3000 Löhne/Sitzungsgelder Behörden/Komm.	97'266.70	-	120'000.00	-	99'508.40	-
3010 Löhne Verwaltungs-/Betriebspersonal	2'124'691.85	-	1'998'374.00	-	2'008'799.54	-
3020 Löhne der Lehrkräfte	-	-	13'500.00	-	-	-
3040 Kinder- und Familienzulagen	29'482.25	-	25'260.00	-	32'553.09	-
3049 Übrige Zulagen	1'224.00	-	-	-	1'071.00	-
3050 AG-Beiträge AHV, IV, EO, ALV	143'448.39	-	128'090.53	-	127'696.73	-
3052 AG-Beiträge an Pensionskassen	320'913.38	-	321'483.16	-	297'191.72	-
3053 AG-Beiträge an Unfallversicherungen	26'011.99	-	19'288.95	-	18'987.91	-
3054 AG-Beiträge Familienausgleichskasse	35'295.16	-	32'148.42	-	33'385.42	-
3090 Aus-/Weiterbildung des Personals	57'533.66	-	14'080.00	-	28'279.68	-
3091 Personalwerbung	2'270.88	-	1'200.00	-	16'411.60	-
3099 Übriger Personalaufwand	85'782.92	-	82'120.00	-	126'147.34	-
3100 Büromaterial	161'502.16	-	124'050.00	-	169'078.83	-
3101 Betriebs-, Verbrauchsmaterial	180'353.87	-	42'000.00	-	52'534.47	-
3102 Drucksachen, Publikationen	277'997.67	-	347'570.00	-	280'696.80	-
3103 Fachliteratur, Zeitschriften	86'513.96	-	90'765.00	-	95'556.64	-
3104 Lehrmittel	3'105'326.03	-	3'366'000.00	-	3'023'750.38	-
3105 Lebensmittel	12'906.38	-	17'000.00	-	17'122.35	-
3106 Medizinisches Material	63'300.86	-	17'000.00	-	18'045.45	-
3110 Büromöbel und -geräte	750'825.52	-	971'080.00	-	641'190.60	-
3111 Maschinen, Geräte und Fahrzeuge	242'018.99	-	247'000.00	-	248'952.18	-
3112 Kleider, Wäsche, Vorhänge	6'594.45	-	20'000.00	-	6'978.03	-
3113 Hardware	523'044.36	-	239'000.00	-	161'269.04	-
3115 Viehhabe	377.00	-	-	-	70.25	-
3116 Medizinische Geräte	245.74	-	-	-	-	-
3118 Immaterielle Anlagen	1'479'244.07	-	1'544'200.00	-	1'253'797.92	-
3119 Übrige nicht aktivierbare Anlagen	7'260.19	-	-	-	10'955.66	-
3120 Ver- und Entsorgung	17'252.37	-	-	-	12'427.59	-
3130 Dienstleistungen Dritter	377'249.64	-	424'470.00	-	405'772.09	-
3131 Planungen/Projektierungen Dritter	4'715.64	-	-	-	12'924.00	-
3132 Honorare externe Berater etc.	71'281.59	-	33'770.00	-	50'852.79	-
3133 Informatik-Nutzungsaufwand	75'401.94	-	70'000.00	-	79'228.30	-
3134 Sachversicherungsprämien	6'486.78	-	10'407.19	-	10'596.89	-
3137 Steuern und Abgaben	77'037.73	-	116'000.00	-	27'000.50	-
3144 Unterhalt Hochbauten, Gebäude	26'586.32	-	-	-	19'558.40	-
3150 Unterhalt Büromöbel und -geräte	7'858.32	-	-	-	12'225.75	-
3151 Unterhalt Apparate, Maschinen etc.	76'333.85	-	162'500.00	-	116'939.35	-



		Rechnung 2020		Budget 2020		Rechnung 2019	
		Aufwand	Ertrag	Aufwand	Ertrag	Aufwand	Ertrag
3153	Informatik-Unterhalt (Hardware)	15'510.21	-	40'000.00	-	10'883.99	-
3158	Unterhalt immaterielle Anlagen	1'480.00	-	-	-	6'440.40	-
3159	Unterhalt übrige mobile Anlagen	163.70	-	-	-	60.00	-
3160	Miete und Pacht Liegenschaften	20'817.59	-	-	-	1'050.40	-
3161	Mieten, Benützungskosten Anlagen	121'063.92	-	183'173.00	-	137'148.09	-
3169	Übrige Mieten und Benützungskosten	2'044.45	-	2'500.00	-	5'842.45	-
3170	Reisekosten und Spesen	124'176.70	-	144'283.32	-	127'180.16	-
3171	Exkursionen, Schulreisen und Lager	188'915.71	-	1'218'000.00	-	414'752.20	-
3181	Tatsächliche Forderungsverluste	1'785.00	-	-	-	-	-
3199	Übriger Betriebsaufwand	7'994.10	-	-	-	6'669.64	-
3300	Planmässige Abschreibungen VV	40'721.57	-	40'519.17	-	709'485.18	-
3320	Planmässige Abschr. Immat. Anlagen	2'503'945.60	-	2'468'240.00	-	2'448'082.78	-
3321	Ausserplanm. Abschr. Immat. Anlagen	800'000.00	-	-	-	-	-
3499	Übriger Finanzaufwand	7.59	-	-	-	-	-
3611	Entschädigungen Kantone/Konkordate	41'314'589.40	-	40'988'595.00	-	38'373'672.95	-
3632	Beiträge an Gemeinden/-verbände	2'938'495.45	-	2'900'000.00	-	2'794'511.00	-
3636	Beiträge an private Organisationen	23'376.16	-	23'000.00	-	20'630.00	-
3637	Beiträge an private Haushalte	-	-	-	-	255.00	-
3893	Einlagen in Vorfinanzierungen EK	263'484.39	-	758'000.00	-	80'350.05	-
3920	Int. Verrg. Pacht, Mieten etc.	47'136'981.61	-	48'456'593.97	-	47'189'918.50	-
3940	Int. Verrg. kalk. Zinsen/Finanzaw.	141'455.06	-	140'337.90	-	106'448.92	-
3990	Übrige interne Verrechnungen	5'776'931.83	-	5'092'702.25	-	5'075'088.37	-
4210	Gebühren für Amtshandlungen	-	140.00	-	-	-	209.40
4250	Verkäufe	-	2'939.40	-	3'060.00	-	3'899.89
4260	Rückerstattungen Dritter	-	73'104.36	-	807'240.96	-	218'403.65
4290	Übrige Entgelte	-	30'603.73	-	14'856.00	-	26'156.76
4470	Pacht-/Mietzinse Liegenschaften VV	-	512'530.00	-	560'000.00	-	594'306.05
4480	Mietzinse von gem. Liegenschaften	-	30'544.00	-	18'000.00	-	18'000.00
4611	Entsch. von Kantonen/Konkordaten	-	262'266.05	-	150'000.00	-	51'709.65
4612	Entsch. von Gemeinden/-verbänden	-	642'679.17	-	630'000.00	-	651'201.80
4893	Entnahmen aus Vorfinanzierungen EK	-	-	-	758'000.00	-	-
4990	Übrige interne Verrechnungen	-	32'130.00	-	18'870.00	-	24'480.00
<b>2197</b>	<b>Schulsozialdienst</b>	<b>1'033'863.67</b>	<b>171'064.06</b>	<b>1'191'865.79</b>	<b>165'036.00</b>	<b>1'173'054.85</b>	<b>175'931.26</b>
3010	Löhne Verwaltungs-/Betriebspersonal	365'906.33	-	370'644.00	-	366'537.78	-
3030	Entschädigungen temp. Arbeitskräfte	114'267.60	-	36'000.00	-	121'281.55	-
3040	Kinder- und Familienzulagen	3'291.29	-	4'160.00	-	3'880.65	-
3049	Übrige Zulagen	384.00	-	-	-	336.00	-
3050	AG-Beiträge AHV, IV, EO, ALV	29'755.42	-	25'212.48	-	28'710.87	-
3052	AG-Beiträge an Pensionskassen	40'933.96	-	37'186.56	-	40'073.26	-
3053	AG-Beiträge an Unfallversicherungen	3'687.04	-	3'029.20	-	2'913.37	-
3054	AG-Beiträge Familienausgleichskasse	7'349.20	-	6'708.72	-	7'434.68	-
3090	Aus-/Weiterbildung des Personals	5'634.28	-	2'780.00	-	4'677.16	-
3091	Personalwerbung	585.78	-	-	-	5'148.74	-
3099	Übriger Personalaufwand	764.97	-	1'920.00	-	2'851.27	-
3100	Büromaterial	560.34	-	2'950.00	-	961.80	-
3101	Betriebs-, Verbrauchsmaterial	1'536.71	-	-	-	424.30	-
3102	Drucksachen, Publikationen	5'424.30	-	7'820.00	-	4'495.33	-
3103	Fachliteratur, Zeitschriften	63.20	-	740.00	-	54.58	-
3104	Lehrmittel	9'259.25	-	7'000.00	-	7'069.85	-
3105	Lebensmittel	985.85	-	2'500.00	-	1'859.46	-
3106	Medizinisches Material	-	-	-	-	12.43	-
3110	Büromöbel und -geräte	5'821.60	-	1'280.00	-	1'845.18	-
3113	Hardware	3'922.25	-	-	-	52.01	-
3118	Immateriellen Anlagen	10'714.55	-	3'200.00	-	60.64	-
3119	Übrige nicht aktivierbare Anlagen	-	-	-	-	14.24	-
3120	Ver- und Entsorgung	94.94	-	-	-	85.81	-
3130	Dienstleistungen Dritter	8'895.21	-	10'320.00	-	16'768.57	-
3132	Honorare externe Berater etc.	97'843.70	-	210'920.00	-	182'925.09	-
3134	Sachversicherungsprämien	750.27	-	843.04	-	1'043.04	-
3137	Steuern und Abgaben	5.49	-	-	-	7.35	-
3150	Unterhalt Büromöbel und -geräte	24.13	-	-	-	-	-
3159	Unterhalt übrige mobile Anlagen	-	-	-	-	1'719.95	-
3160	Miete und Pacht Liegenschaften	8'568.84	-	16'000.00	-	11'115.75	-
3161	Mieten, Benützungskosten Anlagen	549.66	-	868.00	-	656.82	-
3170	Reisekosten und Spesen	1'095.30	-	5'924.00	-	2'370.23	-
3171	Exkursionen, Schulreisen und Lager	379.20	-	1'000.00	-	1'255.00	-
3181	Tatsächliche Forderungsverluste	100.00	-	-	-	-192.40	-
3300	Planmässige Abschreibungen VV	906.72	-	906.72	-	906.88	-
3499	Übriger Finanzaufwand	2.39	-	-	-	-	-
3611	Entschädigungen Kantone/Konkordate	-	-	100'000.00	-	-	-
3632	Beiträge an Gemeinden/-verbände	-	-	-	-	2'401.60	-
3636	Beiträge an private Organisationen	50'000.00	-	-	-	50'000.00	-
3637	Beiträge an private Haushalte	154'916.00	-	231'000.00	-	214'982.00	-
3920	Int. Verrg. Pacht, Mieten etc.	63'537.11	-	71'230.67	-	54'812.80	-
3940	Int. Verrg. kalk. Zinsen/Finanzaw.	78.89	-	78.40	-	90.77	-
3990	Übrige interne Verrechnungen	35'267.90	-	29'644.00	-	31'410.44	-
4230	Schulgelder	-	19'790.00	-	19'000.00	-	18'050.00
4250	Verkäufe	-	922.18	-	960.00	-	1'223.50
4260	Rückerstattungen Dritter	-	962.55	-	160.00	-	340.80
4290	Übrige Entgelte	-	10'309.33	-	8'996.00	-	18'636.96

		Rechnung 2020		Budget 2020		Rechnung 2019	
		Aufwand	Ertrag	Aufwand	Ertrag	Aufwand	Ertrag
4631	Beiträge von Kantonen/Konkordaten	-	129'000.00	-	130'000.00	-	130'000.00
4990	Übrige interne Verrechnungen	-	10'080.00	-	5'920.00	-	7'680.00
<b>2200</b>	<b>Sonderschulen</b>	<b>18'821'352.15</b>	<b>18'821'352.15</b>	<b>16'864'853.00</b>	<b>16'864'853.00</b>	<b>16'806'894.78</b>	<b>16'806'894.78</b>
3000	Löhne/Sitzungsgelder Behörden/Komm.	14'708.35	-	23'400.00	-	16'383.30	-
3010	Löhne Verwaltungs-/Betriebspersonal	344'180.20	-	599'152.00	-	295'302.95	-
3040	Kinder- und Familienzulagen	3'328.00	-	4'400.00	-	2'898.10	-
3049	Übrige Zulagen	-	-	-	-	2'750.00	-
3050	AG-Beiträge AHV, IV, EO, ALV	22'235.00	-	31'755.00	-	19'559.30	-
3052	AG-Beiträge an Pensionskassen	86'048.75	-	89'880.00	-	75'900.00	-
3053	AG-Beiträge an Unfallversicherungen	3'461.25	-	4'793.00	-	2'653.35	-
3054	AG-Beiträge Familienausgleichskasse	5'186.73	-	8'614.00	-	5'169.00	-
3090	Aus-/Weiterbildung des Personals	22'257.50	-	39'000.00	-	173'496.30	-
3091	Personalwerbung	1'837.00	-	4'000.00	-	1'432.45	-
3099	Übriger Personalaufwand	12'839.20	-	16'000.00	-	14'619.30	-
3100	Büromaterial	11'528.21	-	12'500.00	-	13'024.13	-
3101	Betriebs-, Verbrauchsmaterial	14'988.17	-	7'600.00	-	7'004.15	-
3102	Drucksachen, Publikationen	8'310.40	-	18'500.00	-	16'861.97	-
3103	Fachliteratur, Zeitschriften	4'171.50	-	5'500.00	-	5'005.85	-
3104	Lehrmittel	110'403.44	-	106'000.00	-	94'173.71	-
3105	Lebensmittel	149'309.40	-	164'000.00	-	127'885.85	-
3106	Medizinisches Material	6'843.50	-	1'200.00	-	1'238.25	-
3110	Büromöbel und -geräte	29'094.94	-	65'000.00	-	47'454.20	-
3111	Maschinen, Geräte und Fahrzeuge	8'203.64	-	20'000.00	-	7'736.05	-
3112	Kleider, Wäsche, Vorhänge	434.60	-	1'000.00	-	369.40	-
3113	Hardware	29'422.15	-	11'000.00	-	2'351.47	-
3118	Immateriellen Anlagen	84'610.10	-	9'500.00	-	2'803.19	-
3119	Übrige nicht aktivierbare Anlagen	866.80	-	-	-	1'092.55	-
3120	Ver- und Entsorgung	725.45	-	1'000.00	-	196.00	-
3130	Dienstleistungen Dritter	55'756.10	-	63'100.00	-	39'641.14	-
3132	Honorare externe Berater etc.	149'361.00	-	8'000.00	-	19'923.20	-
3133	Informatik-Nutzungsaufwand	707.81	-	-	-	208.74	-
3134	Sachversicherungsprämien	1'931.00	-	1'195.00	-	1'193.99	-
3137	Steuern und Abgaben	22'605.50	-	21'000.00	-	34'036.25	-
3144	Unterhalt Hochbauten, Gebäude	3'864.30	-	-	-	-	-
3150	Unterhalt Büromöbel und -geräte	2'598.80	-	-	-	338.95	-
3151	Unterhalt Apparate, Maschinen etc.	2'704.65	-	10'000.00	-	2'294.74	-
3153	Informatik-Unterhalt (Hardware)	4'842.80	-	4'000.00	-	518.95	-
3160	Miete und Pacht Liegenschaften	278.60	-	28'856.00	-	815.40	-
3161	Mieten, Benützungskosten Anlagen	5'192.62	-	11'700.00	-	6'404.84	-
3169	Übrige Mieten und Benützungskosten	6.00	-	-	-	-	-
3170	Reisekosten und Spesen	10'566.61	-	12'300.00	-	10'616.56	-
3171	Exkursionen, Schulreisen und Lager	10'721.40	-	25'000.00	-	38'156.40	-
3181	Tatsächliche Forderungsverluste	-	-	1'000.00	-	817.00	-
3199	Übriger Betriebsaufwand	399.00	-	1'000.00	-	124.14	-
3300	Planmässige Abschreibungen VV	10'592.31	-	-	-	-	-
3499	Übriger Finanzaufwand	0.21	-	-	-	-	-
3611	Entschädigungen Kantone/Konkordate	14'237'121.20	-	12'035'618.00	-	12'251'911.00	-
3637	Beiträge an private Haushalte	150.00	-	-	-	-	-
3707	Durchl. Beitr. von priv. Haushalten	1'152'461.27	-	1'441'000.00	-	1'129'988.85	-
3892	Einlagen Rücklagen Globalbudgetber.	85'072.94	-	-	-	368'063.01	-
3920	Int. Verrg. Pacht, Mieten etc.	1'733'143.00	-	1'561'290.00	-	1'595'724.00	-
3940	Int. Verrg. kalk. Zinsen/Finanzaw.	767.95	-	-	-	-	-
3990	Übrige interne Verrechnungen	355'512.80	-	396'000.00	-	368'756.80	-
4220	Steuern und Kostgelder	-	2'095.05	-	24'000.00	-	2'584.80
4240	Benützungsgebühren/Dienstleistungen	-	137'658.95	-	159'000.00	-	126'122.00
4260	Rückerstattungen Dritter	-	2'491.25	-	1'000.00	-	682.45
4470	Pacht-/Mietzinse Liegenschaften VV	-	1'290.00	-	5'000.00	-	2'460.00
4611	Entsch. von Kantonen/Konkordaten	-	17'523'203.67	-	15'234'853.00	-	15'469'874.61
4700	Durchlaufende Beiträge vom Bund	-	1'152'461.27	-	1'441'000.00	-	1'129'988.85
4892	Entnahmen Rückl. Globalbudgetber.	-	2'151.96	-	-	-	75'182.07
<b>2991</b>	<b>Erwachsenenbildung</b>	<b>105'000.00</b>	<b>-</b>	<b>105'000.00</b>	<b>-</b>	<b>105'000.00</b>	<b>-</b>
3635	Beiträge an private Unternehmungen	105'000.00	-	105'000.00	-	105'000.00	-
<b>3</b>	<b>KULTUR, SPORT UND FREIZEIT, KIRCHE</b>	<b>107'671'372.22</b>	<b>14'314'791.14</b>	<b>113'057'341.79</b>	<b>17'422'582.40</b>	<b>109'947'608.77</b>	<b>18'261'816.64</b>
<b>3110</b>	<b>Museen und bildende Kunst</b>	<b>4'421'700.33</b>	<b>209'508.91</b>	<b>3'267'728.00</b>	<b>-</b>	<b>4'182'504.32</b>	<b>45'631.90</b>
3000	Löhne/Sitzungsgelder Behörden/Komm.	36'867.50	-	-	-	-	-
3001	Vergütungen an Behörden/Komm.	-	-	-	-	8'912.00	-
3010	Löhne Verwaltungs-/Betriebspersonal	329'487.50	-	-	-	297'026.95	-
3030	Entschädigungen temp. Arbeitskräfte	6'000.00	-	-	-	-	-
3040	Kinder- und Familienzulagen	1'182.90	-	-	-	1'119.05	-
3049	Übrige Zulagen	1'625.55	-	-	-	1'874.05	-
3050	AG-Beiträge AHV, IV, EO, ALV	4'437.62	-	-	-	3'504.65	-
3052	AG-Beiträge an Pensionskassen	2'641.65	-	-	-	2'425.05	-
3053	AG-Beiträge an Unfallversicherungen	661.45	-	-	-	711.95	-
3054	AG-Beiträge Familienausgleichskasse	1'112.35	-	-	-	893.40	-
3100	Büromaterial	181.50	-	-	-	461.45	-
3101	Betriebs-, Verbrauchsmaterial	12'146.83	-	-	-	16'860.43	-
3102	Drucksachen, Publikationen	8'634.55	-	-	-	25'855.91	-
3103	Fachliteratur, Zeitschriften	203.80	-	-	-	119.50	-

	Rechnung 2020		Budget 2020		Rechnung 2019	
	Aufwand	Ertrag	Aufwand	Ertrag	Aufwand	Ertrag
3110 Büromöbel und -geräte	-	-	-	-	2'111.50	-
3111 Maschinen, Geräte und Fahrzeuge	3'380.50	-	-	-	828.00	-
3130 Dienstleistungen Dritter	69'729.74	-	-	-	227'196.80	-
3132 Honorare externe Berater etc.	7'273.70	-	-	-	-40'608.85	-
3133 Informatik-Nutzungsaufwand	2'318.85	-	-	-	6'540.35	-
3134 Sachversicherungsprämien	306.55	-	-	-	-	-
3137 Steuern und Abgaben	6.17	-	-	-	16.28	-
3161 Mieten, Benützungskosten Anlagen	6'305.00	-	-	-	2'155.00	-
3169 Übrige Mieten und Benützungskosten	100.00	-	-	-	842.35	-
3170 Reisekosten und Spesen	8'526.82	-	-	-	23'087.15	-
3636 Beiträge an private Organisationen	3'917'670.80	-	3'267'728.00	-	3'567'883.45	-
3920 Int. Verrg. Pacht, Mieten etc.	-	-	-	-	29'652.90	-
3990 Übrige interne Verrechnungen	899.00	-	-	-	3'035.00	-
4260 Rückerstattungen Dritter	-	41'150.00	-	-	-	32'176.90
4472 Verg. Benützungen Liegenschaften VV	-	6'592.21	-	-	-	11'960.00
4893 Entnahmen aus Vorfinanzierungen EK	-	146'634.50	-	-	-	-
4990 Übrige interne Verrechnungen	-	15'132.20	-	-	-	1'495.00
<b>3120 Denkmalpflege und Heimatschutz</b>	<b>1'330'121.03</b>	<b>380'000.00</b>	<b>1'390'325.92</b>	<b>382'000.00</b>	<b>1'337'819.50</b>	<b>390'700.00</b>
3000 Löhne/Sitzungsgelder Behörden/Komm.	200.00	-	-	-	-	-
3001 Vergütungen an Behörden/Komm.	150.00	-	-	-	350.00	-
3010 Löhne Verwaltungs-/Betriebspersonal	732'499.75	-	681'597.26	-	670'430.25	-
3040 Kinder- und Familienzulagen	7'874.20	-	10'021.80	-	6'784.20	-
3049 Übrige Zulagen	-	-	-	-	800.00	-
3050 AG-Beiträge AHV, IV, EO, ALV	47'045.86	-	43'433.25	-	42'021.96	-
3052 AG-Beiträge an Pensionskassen	117'724.20	-	111'834.33	-	107'816.65	-
3053 AG-Beiträge an Unfallversicherungen	8'745.20	-	6'380.20	-	6'372.30	-
3054 AG-Beiträge Familienausgleichskasse	11'743.37	-	11'166.75	-	11'076.95	-
3090 Aus-/Weiterbildung des Personals	-	-	2'000.00	-	160.00	-
3091 Personalwerbung	-	-	-	-	1'490.60	-
3099 Übriger Personalaufwand	1'220.00	-	1'000.00	-	2'452.40	-
3100 Büromaterial	2'131.80	-	6'000.00	-	9'678.55	-
3102 Drucksachen, Publikationen	26'893.85	-	19'000.00	-	999.50	-
3103 Fachliteratur, Zeitschriften	691.75	-	1'000.00	-	737.25	-
3110 Büromöbel und -geräte	-	-	2'000.00	-	26'430.05	-
3130 Dienstleistungen Dritter	12'301.80	-	5'100.00	-	19'624.05	-
3132 Honorare externe Berater etc.	13'974.95	-	26'000.00	-	-	-
3133 Informatik-Nutzungsaufwand	3'961.70	-	1'000.00	-	730.90	-
3134 Sachversicherungsprämien	371.40	-	267.00	-	266.59	-
3137 Steuern und Abgaben	3'033.90	-	2'000.00	-	9'792.90	-
3151 Unterhalt Apparate, Maschinen etc.	-	-	500.00	-	-	-
3170 Reisekosten und Spesen	7'630.20	-	6'000.00	-	15'539.50	-
3300 Planmässige Abschreibungen VV	33'636.00	-	-	-	33'637.00	-
3320 Planmässige Abschr. Immat. Anlagen	82'214.00	-	161'636.92	-	82'214.00	-
3636 Beiträge an private Organisationen	86'565.00	-	135'000.00	-	132'689.00	-
3893 Einlagen in Vorfinanzierungen EK	-	-	-	-	10'600.00	-
3920 Int. Verrg. Pacht, Mieten etc.	65'400.85	-	75'004.00	-	72'059.00	-
3940 Int. Verrg. kalk. Zinsen/Finanzaw.	8'914.95	-	11'790.11	-	10'806.15	-
3990 Übrige interne Verrechnungen	55'196.30	-	70'594.30	-	62'259.75	-
4260 Rückerstattungen Dritter	-	-	-	2'000.00	-	10'700.00
4611 Entsch. von Kantonen/Konkordaten	-	250'000.00	-	250'000.00	-	250'000.00
4990 Übrige interne Verrechnungen	-	130'000.00	-	130'000.00	-	130'000.00
<b>3210 Bibliotheken</b>	<b>3'373'700.00</b>	<b>-</b>	<b>3'375'600.00</b>	<b>-</b>	<b>3'159'171.75</b>	<b>-</b>
3636 Beiträge an private Organisationen	3'373'700.00	-	3'375'600.00	-	3'159'171.75	-
<b>3220 Musik und Theater</b>	<b>26'197'934.05</b>	<b>-</b>	<b>24'605'960.00</b>	<b>-</b>	<b>26'966'262.85</b>	<b>-</b>
3000 Löhne/Sitzungsgelder Behörden/Komm.	38'550.00	-	-	-	-	-
3001 Vergütungen an Behörden/Komm.	-	-	-	-	34'800.00	-
3132 Honorare externe Berater etc.	640.00	-	-	-	-	-
3170 Reisekosten und Spesen	2'964.95	-	-	-	5'995.45	-
3636 Beiträge an private Organisationen	26'154'372.10	-	24'605'960.00	-	26'923'667.40	-
3637 Beiträge an private Haushalte	1'407.00	-	-	-	1'800.00	-
<b>3290 Übrige Kultur</b>	<b>6'230'979.94</b>	<b>1'263'422.00</b>	<b>11'013'224.40</b>	<b>1'233'000.00</b>	<b>6'338'398.14</b>	<b>1'730'686.60</b>
3001 Vergütungen an Behörden/Komm.	-	-	71'000.00	-	10'350.00	-
3010 Löhne Verwaltungs-/Betriebspersonal	650'331.30	-	972'945.92	-	672'642.50	-
3030 Entschädigungen temp. Arbeitskräfte	3'698.35	-	-	-	-	-
3040 Kinder- und Familienzulagen	15'707.60	-	12'926.35	-	10'722.90	-
3049 Übrige Zulagen	-	-	-	-	10'000.00	-
3050 AG-Beiträge AHV, IV, EO, ALV	64'749.93	-	62'003.21	-	56'465.17	-
3052 AG-Beiträge an Pensionskassen	125'846.00	-	149'244.03	-	129'880.15	-
3053 AG-Beiträge an Unfallversicherungen	11'345.20	-	9'290.40	-	8'473.30	-
3054 AG-Beiträge Familienausgleichskasse	16'258.13	-	15'753.77	-	14'741.25	-
3090 Aus-/Weiterbildung des Personals	3'810.00	-	2'600.00	-	3'235.00	-
3091 Personalwerbung	747.00	-	2'000.00	-	605.70	-
3099 Übriger Personalaufwand	2'550.00	-	11'050.00	-	1'850.00	-
3100 Büromaterial	1'367.95	-	5'000.00	-	2'514.43	-
3101 Betriebs-, Verbrauchsmaterial	889.78	-	10'000.00	-	474.07	-
3102 Drucksachen, Publikationen	7'437.75	-	23'000.00	-	5'516.04	-
3103 Fachliteratur, Zeitschriften	823.05	-	1'000.00	-	1'358.85	-
3110 Büromöbel und -geräte	3'472.80	-	10'000.00	-	1'035.60	-

	Rechnung 2020		Budget 2020		Rechnung 2019	
	Aufwand	Ertrag	Aufwand	Ertrag	Aufwand	Ertrag
3111 Maschinen, Geräte und Fahrzeuge	-	-	5'000.00	-	145.00	-
3130 Dienstleistungen Dritter	77'186.23	-	113'711.00	-	18'746.61	-
3132 Honorare externe Berater etc.	37'768.85	-	40'000.00	-	5'746.35	-
3133 Informatik-Nutzungsaufwand	22'976.47	-	27'500.00	-	12'257.63	-
3134 Sachversicherungsprämien	512.22	-	6'694.00	-	431.94	-
3137 Steuern und Abgaben	-	-	-	-	16.30	-
3160 Miete und Pacht Liegenschaften	24'600.00	-	25'300.00	-	28'600.00	-
3161 Mieten, Benützungskosten Anlagen	1'649.30	-	500.00	-	2'226.30	-
3169 Übrige Mieten und Benützungskosten	2'337.00	-	-	-	748.70	-
3170 Reisekosten und Spesen	7'949.76	-	28'000.00	-	25'469.30	-
3300 Planmässige Abschreibungen VV	2'117'954.85	-	2'039'159.30	-	2'264'702.50	-
3632 Beiträge an Gemeinden/-verbände	11'500.00	-	-	-	111'500.00	-
3636 Beiträge an private Organisationen	1'968'862.75	-	5'564'800.00	-	1'764'111.45	-
3637 Beiträge an private Haushalte	-	-	-	-	366.00	-
3706 Durchl. Beitr. priv. Organisationen	-	-	1'008'000.00	-	-	-
3893 Einlagen in Vorfinanzierungen EK	264'254.82	-	-	-	350'051.35	-
3920 Int. Verrg. Pacht, Mieten etc.	395'132.95	-	428'758.00	-	378'277.15	-
3940 Int. Verrg. kalk. Zinsen/Finanzaw.	306'953.60	-	280'003.22	-	358'383.10	-
3990 Übrige interne Verrechnungen	82'306.30	-	87'985.20	-	86'753.50	-
4260 Rückerstattungen Dritter	-	32'776.00	-	100'000.00	-	70'800.00
4470 Pacht-/Mietzinse Liegenschaften VV	-	141'746.00	-	-	-	166'235.00
4472 Verg. Benützungen Liegenschaften VV	-	8'900.00	-	-	-	9'720.00
4480 Mietzinse von gem. Liegenschaften	-	-	-	125'000.00	-	-
4630 Beiträge vom Bund	-	1'007'000.00	-	-	-	1'008'000.00
4632 Beiträge von Gemeinden/-verbänden	-	73'000.00	-	-	-	350'051.35
4700 Durchlaufende Beiträge vom Bund	-	-	-	635'000.00	-	-
4706 Durchl. Beitr. priv. Organisationen	-	-	-	373'000.00	-	-
4893 Entnahmen aus Vorfinanzierungen EK	-	-	-	-	-	125'880.25
<b>3310 Film und Kino</b>	<b>653'547.48</b>	<b>-</b>	<b>480'000.00</b>	<b>-</b>	<b>427'250.00</b>	<b>-</b>
3636 Beiträge an private Organisationen	653'547.48	-	480'000.00	-	427'250.00	-
<b>3320 Massenmedien</b>	<b>345'996.30</b>	<b>-</b>	<b>100'000.00</b>	<b>-</b>	<b>339'996.51</b>	<b>-</b>
3000 Löhne/Sitzungsgelder Behörden/Komm.	6'450.00	-	-	-	-	-
3001 Vergütungen an Behörden/Komm.	-	-	-	-	8'650.00	-
3102 Drucksachen, Publikationen	2'971.45	-	-	-	2'907.90	-
3103 Fachliteratur, Zeitschriften	1'437.95	-	-	-	140.20	-
3130 Dienstleistungen Dritter	2'703.85	-	-	-	2'940.31	-
3132 Honorare externe Berater etc.	1'500.00	-	-	-	1'500.00	-
3161 Mieten, Benützungskosten Anlagen	400.00	-	-	-	1'975.00	-
3170 Reisekosten und Spesen	175.60	-	-	-	4'162.10	-
3636 Beiträge an private Organisationen	329'621.70	-	100'000.00	-	317'721.00	-
3637 Beiträge an private Haushalte	735.75	-	-	-	-	-
<b>3410 Sport</b>	<b>32'627'062.26</b>	<b>4'521'909.00</b>	<b>35'457'362.84</b>	<b>7'054'996.00</b>	<b>33'882'922.67</b>	<b>6'940'461.65</b>
3010 Löhne Verwaltungs-/Betriebspersonal	6'231'241.05	-	7'063'106.39	-	6'450'692.84	-
3030 Entschädigungen temp. Arbeitskräfte	206'450.10	-	233'374.61	-	208'308.85	-
3040 Kinder- und Familienzulagen	62'490.95	-	96'735.00	-	74'118.95	-
3049 Übrige Zulagen	192'502.15	-	-	-	226'750.15	-
3050 AG-Beiträge AHV, IV, EO, ALV	443'862.35	-	466'303.00	-	441'938.35	-
3052 AG-Beiträge an Pensionskassen	913'400.40	-	1'129'505.00	-	925'974.45	-
3053 AG-Beiträge an Unfallversicherungen	82'253.45	-	70'224.00	-	65'660.80	-
3054 AG-Beiträge Familienausgleichskasse	109'614.74	-	122'813.00	-	113'699.30	-
3090 Aus-/Weiterbildung des Personals	38'587.10	-	84'500.00	-	76'943.20	-
3091 Personalwerbung	996.00	-	8'000.00	-	951.60	-
3099 Übriger Personalaufwand	12'841.05	-	18'950.00	-	174'743.45	-
3100 Büromaterial	26'798.80	-	32'600.00	-	16'114.65	-
3101 Betriebs-, Verbrauchsmaterial	471'615.90	-	573'335.00	-	547'613.92	-
3102 Drucksachen, Publikationen	22'439.93	-	37'500.00	-	49'532.99	-
3103 Fachliteratur, Zeitschriften	2'532.60	-	3'565.00	-	4'107.99	-
3106 Medizinisches Material	7'832.35	-	4'750.00	-	10'205.30	-
3110 Büromöbel und -geräte	6'071.15	-	-	-	28'854.10	-
3111 Maschinen, Geräte und Fahrzeuge	352'177.63	-	483'220.00	-	303'928.81	-
3112 Kleider, Wäsche, Vorhänge	52'717.55	-	50'500.00	-	74'115.40	-
3113 Hardware	92'452.40	-	10'000.00	-	7'890.30	-
3118 Immaterielle Anlagen	167'774.43	-	57'320.00	-	55'169.85	-
3120 Ver- und Entsorgung	24'422.02	-	33'000.00	-	29'006.25	-
3130 Dienstleistungen Dritter	574'722.70	-	721'810.00	-	707'407.92	-
3132 Honorare externe Berater etc.	4'727.80	-	34'000.00	-	87'232.95	-
3133 Informatik-Nutzungsaufwand	76'093.96	-	35'000.00	-	42'344.90	-
3134 Sachversicherungsprämien	13'943.74	-	14'470.00	-	13'233.77	-
3137 Steuern und Abgaben	84'461.58	-	251'400.00	-	148'235.99	-
3151 Unterhalt Apparate, Maschinen etc.	162'769.68	-	212'400.00	-	121'723.75	-
3153 Informatik-Unterhalt (Hardware)	22'524.90	-	5'000.00	-	4'252.70	-
3158 Unterhalt immaterielle Anlagen	24'713.90	-	15'000.00	-	41'253.39	-
3160 Miete und Pacht Liegenschaften	325.00	-	105'700.00	-	257.50	-
3161 Mieten, Benützungskosten Anlagen	90'450.35	-	37'200.00	-	72'084.00	-
3170 Reisekosten und Spesen	21'322.45	-	29'580.00	-	41'150.05	-
3180 Wertberichtigungen auf Forderungen	5'000.00	-	-	-	-	-
3181 Tatsächliche Forderungsverluste	795.00	-	7'500.00	-	90.00	-
3190 Schadenersatzleistungen	425.00	-	1'000.00	-	780.00	-
3300 Planmässige Abschreibungen VV	67'431.00	-	77'246.00	-	67'433.35	-

	Rechnung 2020		Budget 2020		Rechnung 2019	
	Aufwand	Ertrag	Aufwand	Ertrag	Aufwand	Ertrag
3320 Planmässige Abschr. Immat. Anlagen	11'656.00	-	11'656.00	-	11'656.00	-
3635 Beiträge an private Unternehmungen	1'076'000.00	-	1'076'000.00	-	1'076'000.00	-
3636 Beiträge an private Organisationen	587'333.00	-	1'063'300.00	-	1'058'399.95	-
3920 Int. Verrg. Pacht, Mieten etc.	18'812'509.00	-	19'721'148.04	-	18'951'503.55	-
3940 Int. Verrg. kalk. Zinsen/Finanzzaw.	7'048.25	-	8'693.00	-	6'781.70	-
3990 Übrige interne Verrechnungen	1'461'734.85	-	1'449'958.80	-	1'544'779.70	-
4120 Konzessionen	-	15'580.50	-	22'500.00	-	18'283.80
4210 Gebühren für Amtshandlungen	-	36'120.00	-	-	-	61'595.60
4240 Benützungsgebühren/Dienstleistungen	-	3'699'434.34	-	6'109'496.00	-	6'081'249.72
4250 Verkäufe	-	63'339.30	-	-	-	78'885.30
4260 Rückerstattungen Dritter	-	77'992.51	-	194'500.00	-	69'482.24
4290 Übrige Entgelte	-	90'744.45	-	189'000.00	-	32'055.69
4409 Übrige Zinsen von Finanzvermögen	-	263.55	-	-	-	270.90
4470 Pacht-/Mietzinse Liegenschaften VV	-	110'662.35	-	116'000.00	-	135'274.30
4480 Mietzinse von gem. Liegenschaften	-	-	-	-	-	2'348.15
4990 Übrige interne Verrechnungen	-	427'772.00	-	423'500.00	-	461'015.95
<b>3420 Freizeit</b>	<b>32'490'330.83</b>	<b>7'939'951.23</b>	<b>33'367'140.63</b>	<b>8'752'586.40</b>	<b>33'313'283.03</b>	<b>9'154'336.49</b>
3000 Löhne/Sitzungsgelder Behörden/Komm.	300.00	-	1'000.00	-	500.00	-
3010 Löhne Verwaltungs-/Betriebspersonal	14'264'680.70	-	14'602'530.88	-	14'514'093.55	-
3030 Entschädigungen temp. Arbeitskräfte	39'952.35	-	99'999.96	-	74'219.00	-
3040 Kinder- und Familienzulagen	172'944.83	-	192'472.63	-	189'697.58	-
3049 Übrige Zulagen	105'105.53	-	128'114.97	-	124'555.85	-
3050 AG-Beiträge AHV, IV, EO, ALV	910'037.95	-	881'521.59	-	885'095.42	-
3052 AG-Beiträge an Pensionskassen	1'969'656.10	-	1'995'451.35	-	1'942'184.34	-
3053 AG-Beiträge an Unfallversicherungen	308'679.28	-	283'028.05	-	275'172.08	-
3054 AG-Beiträge Familienausgleichskasse	224'050.53	-	246'552.44	-	229'087.07	-
3090 Aus-/Weiterbildung des Personals	77'187.00	-	110'300.00	-	107'668.77	-
3091 Personalwerbung	7'267.29	-	38'750.00	-	20'109.00	-
3099 Übriger Personalaufwand	41'379.07	-	63'750.00	-	70'072.35	-
3100 Büromaterial	13'105.21	-	54'900.00	-	30'899.56	-
3101 Betriebs-, Verbrauchsmaterial	1'965'893.28	-	1'753'500.00	-	1'903'526.38	-
3102 Drucksachen, Publikationen	97'511.68	-	230'000.00	-	267'192.61	-
3103 Fachliteratur, Zeitschriften	13'710.64	-	9'755.00	-	9'879.24	-
3104 Lehrmittel	69.40	-	2'000.00	-	616.65	-
3105 Lebensmittel	29'134.28	-	13'900.00	-	17'279.57	-
3106 Medizinisches Material	20'389.83	-	40'000.00	-	33'736.37	-
3110 Büromöbel und -geräte	9'284.68	-	29'800.00	-	46'489.42	-
3111 Maschinen, Geräte und Fahrzeuge	300'765.00	-	271'500.00	-	175'497.12	-
3112 Kleider, Wäsche, Vorhänge	88'199.62	-	106'500.00	-	129'246.49	-
3113 Hardware	10'438.23	-	10'000.00	-	8'982.50	-
3115 Viehhabe	301'178.93	-	375'000.00	-	323'937.33	-
3116 Medizinische Geräte	4'170.61	-	25'000.00	-	41'794.37	-
3118 Immateriellen Anlagen	10'389.17	-	15'250.00	-	12'822.04	-
3120 Ver- und Entsorgung	682'727.23	-	700'000.00	-	690'091.31	-
3130 Dienstleistungen Dritter	1'243'428.35	-	417'340.00	-	724'618.69	-
3131 Planungen/Projektierungen Dritter	165'678.00	-	120'000.00	-	29'983.00	-
3132 Honorare externe Berater etc.	481'076.00	-	470'250.00	-	584'845.98	-
3133 Informatik-Nutzungsaufwand	153'784.35	-	163'000.00	-	152'823.76	-
3134 Sachversicherungsprämien	56'510.57	-	55'960.00	-	49'967.04	-
3137 Steuern und Abgaben	302'835.30	-	336'550.00	-	358'146.52	-
3140 Unterhalt an Grundstücken	475'067.98	-	680'000.00	-	647'856.08	-
3141 Unterhalt Strassen / Verkehrswege	150.00	-	50'000.00	-	19'406.45	-
3143 Unterhalt übrige Tiefbauten	488.03	-	616'000.00	-	605'158.15	-
3144 Unterhalt Hochbauten, Gebäude	685'875.25	-	685'000.00	-	927'642.61	-
3145 Unterhalt Wald	33'582.00	-	50'000.00	-	20'607.55	-
3150 Unterhalt Büromöbel und -geräte	338.95	-	-	-	315.70	-
3151 Unterhalt Apparate, Maschinen etc.	121'226.41	-	144'000.00	-	173'223.23	-
3153 Informatik-Unterhalt (Hardware)	12'794.64	-	8'000.00	-	12'270.19	-
3156 Unterhalt medizinische Geräte	1'006.99	-	2'000.00	-	4'076.95	-
3158 Unterhalt immaterielle Anlagen	800.00	-	2'000.00	-	985.00	-
3160 Miete und Pacht Liegenschaften	50'944.75	-	72'740.00	-	74'047.98	-
3161 Mieten, Benützungskosten Anlagen	156'307.32	-	76'000.00	-	107'606.21	-
3170 Reisekosten und Spesen	35'924.92	-	95'575.00	-	79'514.97	-
3181 Tatsächliche Forderungsverluste	10'645.45	-	10'000.00	-	7.00	-
3190 Schadenersatzleistungen	4'720.05	-	3'300.00	-	2'678.75	-
3199 Übriger Betriebsaufwand	1'120.00	-	2'000.00	-	-	-
3300 Planmässige Abschreibungen VV	4'138'397.23	-	4'272'098.39	-	3'812'287.78	-
3320 Planmässige Abschr. Immat. Anlagen	127'832.40	-	50'000.00	-	220'805.43	-
3499 Übriger Finanzaufwand	283.10	-	1'000.00	-	2'619.85	-
3612 Entschädigungen Gemeinden/-verbände	-	-	-	-	10'878.80	-
3634 Beiträge an öff. Unternehmungen	-	-	-	-	-	-
3636 Beiträge an private Organisationen	5'092.85	-	26'000.00	-	31'065.20	-
3893 Einlagen in Vorfinanzierungen EK	300'000.00	-	300'000.00	-	186'411.21	-
3920 Int. Verrg. Pacht, Mieten etc.	1'029'118.97	-	1'056'006.31	-	1'003'211.67	-
3940 Int. Verrg. kalk. Zinsen/Finanzzaw.	443'252.80	-	493'046.75	-	453'980.77	-
3990 Übrige interne Verrechnungen	783'839.75	-	828'697.31	-	891'794.54	-
4210 Gebühren für Amtshandlungen	-	184.00	-	-	-	3'353.90
4240 Benützungsgebühren/Dienstleistungen	-	2'986'029.39	-	3'783'281.40	-	3'956'648.52
4250 Verkäufe	-	343'978.46	-	209'900.00	-	288'421.40
4260 Rückerstattungen Dritter	-	271'224.52	-	155'600.00	-	185'019.98
4290 Übrige Entgelte	-	19'210.54	-	12'605.00	-	56'906.62



	Rechnung 2020		Budget 2020		Rechnung 2019	
	Aufwand	Ertrag	Aufwand	Ertrag	Aufwand	Ertrag
4310 Akt. Eigenleistungen Sachanlagen	-	54'122.00	-	20'000.00	-	-
4390 Übriger Ertrag	-	19'696.50	-	-	-	-
4409 Übrige Zinsen von Finanzvermögen	-	150.00	-	-	-	161.90
4470 Pacht-/Mietzinse Liegenschaften VV	-	699'943.98	-	830'800.00	-	830'876.73
4471 Vergütung Dienstwohnungen VV	-	10'275.00	-	11'000.00	-	10'800.00
4472 Verg. Benützigungen Liegenschaften VV	-	23'946.15	-	60'000.00	-	53'517.15
4610 Entschädigungen vom Bund	-	26'797.05	-	-	-	39'165.80
4611 Entsch. von Kantonen/Konkordaten	-	77'400.96	-	100'000.00	-	162'079.22
4632 Beiträge von Gemeinden/-verbänden	-	39'183.25	-	-	-	-
4635 Beiträge von priv. Unternehmungen	-	53'850.00	-	54'000.00	-	75'390.00
4893 Entnahmen aus Vorfinanzierungen EK	-	-	-	50'000.00	-	60'928.30
4920 Int.Verrg. Pacht, Mieten, Benützung	-	304.20	-	-	-	390.00
4990 Übrige interne Verrechnungen	-	3'313'655.23	-	3'465'400.00	-	3'430'676.97
<b>4 GESUNDHEIT</b>	<b>71'728'089.33</b>	<b>44'123'625.55</b>	<b>56'550'443.17</b>	<b>45'576'598.06</b>	<b>55'401'763.44</b>	<b>45'834'004.86</b>
<b>4120 Alters-, Kranken- und Pflegeheime</b>	<b>39'339'356.94</b>	<b>20'560'881.47</b>	<b>22'647'895.01</b>	<b>20'465'143.00</b>	<b>22'410'574.91</b>	<b>21'085'204.93</b>
3000 Löhne/Sitzungsgelder Behörden/Komm.	1'631.50	-	6'450.00	-	4'875.50	-
3010 Löhne Verwaltungs-/Betriebspersonal	11'754'422.93	-	11'634'340.00	-	11'772'523.34	-
3030 Entschädigungen temp. Arbeitskräfte	92'290.00	-	75'000.00	-	99'003.85	-
3040 Kinder- und Familienzulagen	154'751.36	-	162'980.00	-	164'209.88	-
3049 Übrige Zulagen	21'317.11	-	10'000.00	-	25'483.42	-
3050 AG-Beiträge AHV, IV, EO, ALV	770'061.52	-	754'820.00	-	759'495.49	-
3052 AG-Beiträge an Pensionskassen	2'355'834.81	-	1'508'050.00	-	1'501'978.90	-
3053 AG-Beiträge an Unfallversicherungen	144'783.83	-	116'300.00	-	115'495.22	-
3054 AG-Beiträge Familienausgleichskasse	191'204.74	-	208'210.00	-	197'438.42	-
3090 Aus-/Weiterbildung des Personals	31'554.94	-	108'600.00	-	88'281.08	-
3091 Personalwerbung	21'099.25	-	9'300.00	-	11'368.26	-
3099 Übriger Personalaufwand	107'186.43	-	54'300.00	-	104'725.03	-
3100 Büromaterial	31'643.60	-	33'940.00	-	43'047.88	-
3101 Betriebs-, Verbrauchsmaterial	293'324.70	-	264'000.00	-	264'091.29	-
3102 Drucksachen, Publikationen	55'708.72	-	59'600.00	-	45'002.55	-
3103 Fachliteratur, Zeitschriften	7'383.50	-	6'290.00	-	4'602.71	-
3105 Lebensmittel	605'675.13	-	650'000.00	-	661'878.73	-
3106 Medizinisches Material	360'822.62	-	432'000.00	-	413'805.44	-
3110 Büromöbel und -geräte	3'096.71	-	4'730.00	-	1'680.30	-
3111 Maschinen, Geräte und Fahrzeuge	98'985.96	-	10'430.00	-	195'211.22	-
3112 Kleider, Wäsche, Vorhänge	211'021.00	-	202'500.00	-	205'802.37	-
3113 Hardware	187.39	-	-	-	-	-
3120 Ver- und Entsorgung	278'648.83	-	384'430.00	-	307'908.10	-
3130 Dienstleistungen Dritter	179'573.87	-	303'160.00	-	174'442.77	-
3132 Honorare externe Berater etc.	213'634.78	-	326'720.00	-	263'072.32	-
3134 Sachversicherungsprämien	15'493.23	-	19'220.00	-	15'026.87	-
3137 Steuern und Abgaben	82'035.80	-	10'000.00	-	75'470.80	-
3144 Unterhalt Hochbauten, Gebäude	70'226.98	-	50'000.00	-	89'792.75	-
3151 Unterhalt Apparate, Maschinen etc.	80'352.05	-	111'290.00	-	81'690.83	-
3153 Informatik-Unterhalt (Hardware)	66'721.34	-	40'860.00	-	61'049.38	-
3158 Unterhalt immaterielle Anlagen	-	-	-	-	1'747.00	-
3160 Miete und Pacht Liegenschaften	1'319.10	-	10'860.00	-	15'320.76	-
3161 Mieten, Benützungskosten Anlagen	1'522.11	-	3'010.00	-	2'313.29	-
3169 Übrige Mieten und Benützungskosten	16'672.15	-	24'000.00	-	20'707.40	-
3170 Reisekosten und Spesen	92'564.57	-	105'570.00	-	107'666.59	-
3180 Wertberichtigungen auf Forderungen	-85'052.00	-	-	-	11'941.15	-
3181 Tatsächliche Forderungsverluste	70'420.65	-	-	-	10'441.79	-
3199 Übriger Betriebsaufwand	1'801'915.90	-	1'555'000.00	-	1'836'281.56	-
3300 Planmässige Abschreibungen VV	16'013.02	-	16'093.00	-	16'013.02	-
3636 Beiträge an private Organisationen	86'445.70	-	102'000.00	-	94'287.60	-
3637 Beiträge an private Haushalte	140'438.61	-	180'000.00	-	80'920.15	-
3893 Einlagen in Vorfinanzierungen EK	-	-	500'000.00	-	185'835.19	-
3920 Int. Verrg. Pacht, Mieten etc.	1'511'548.20	-	1'873'211.65	-	1'589'332.70	-
3940 Int. Verrg. kalk. Zinsen/Finanzaw.	1'207.26	-	1'199.21	-	1'419.56	-
3980 Interne Übertragungen	91'590.00	-	91'590.00	-	91'590.00	-
3990 Übrige interne Verrechnungen	17'292'077.04	-	627'841.15	-	596'302.45	-
4220 Steuern und Kostgelder	-	17'031'388.45	-	16'469'000.00	-	17'181'648.65
4240 Benützunggebühren/Dienstleistungen	-	121'707.10	-	250'000.00	-	268'700.40
4250 Verkäufe	-	243'480.50	-	283'000.00	-	274'779.95
4260 Rückerstattungen Dritter	-	263'982.47	-	200'300.00	-	251'174.75
4290 Übrige Entgelte	-	442'111.30	-	325'000.00	-	476'406.58
4390 Übriger Ertrag	-	1'327'809.65	-	1'374'000.00	-	1'375'702.80
4631 Beiträge von Kantonen/Konkordaten	-	837'402.00	-	1'000'000.00	-	983'791.80
4893 Entnahmen aus Vorfinanzierungen EK	-	-	-	270'843.00	-	-
4980 Interne Übertragungen	-	213'000.00	-	213'000.00	-	213'000.00
4990 Übrige interne Verrechnungen	-	80'000.00	-	80'000.00	-	60'000.00
<b>4220 Rettungsdienste</b>	<b>19'704'030.27</b>	<b>19'481'108.79</b>	<b>19'897'093.66</b>	<b>20'240'955.06</b>	<b>20'133'975.18</b>	<b>20'161'649.29</b>
3010 Löhne Verwaltungs-/Betriebspersonal	10'674'393.22	-	11'065'774.14	-	11'090'172.04	-
3030 Entschädigungen temp. Arbeitskräfte	1'190'414.20	-	1'256'022.50	-	1'276'449.25	-
3040 Kinder- und Familienzulagen	143'544.03	-	50'990.56	-	149'253.70	-
3042 Verpflegungszulagen	963.60	-	-	-	-	-
3049 Übrige Zulagen	504'084.49	-	430'000.00	-	492'422.75	-
3050 AG-Beiträge AHV, IV, EO, ALV	778'774.96	-	787'172.73	-	730'872.25	-
3052 AG-Beiträge an Pensionskassen	1'578'098.16	-	1'767'485.59	-	1'486'387.35	-

	Rechnung 2020		Budget 2020		Rechnung 2019	
	Aufwand	Ertrag	Aufwand	Ertrag	Aufwand	Ertrag
3053 AG-Beiträge an Unfallversicherungen	147'122.58	-	115'245.12	-	110'301.75	-
3054 AG-Beiträge Familienausgleichskasse	190'992.82	-	183'925.73	-	189'799.95	-
3090 Aus-/Weiterbildung des Personals	23'342.31	-	88'290.00	-	66'787.00	-
3091 Personalwerbung	11'060.71	-	12'200.00	-	453.60	-
3099 Übriger Personalaufwand	10'499.67	-	49'240.00	-	34'831.05	-
3100 Büromaterial	13'532.10	-	17'984.00	-	6'748.91	-
3101 Betriebs-, Verbrauchsmaterial	213'150.97	-	59'986.00	-	64'024.16	-
3102 Drucksachen, Publikationen	13'144.29	-	6'380.00	-	11'222.70	-
3103 Fachliteratur, Zeitschriften	1'566.37	-	2'800.00	-	2'596.69	-
3105 Lebensmittel	4'744.40	-	28'000.00	-	22'973.36	-
3106 Medizinisches Material	383'484.46	-	340'000.00	-	375'306.03	-
3110 Büromöbel und -geräte	4'553.64	-	9'060.00	-	84.35	-
3111 Maschinen, Geräte und Fahrzeuge	12'231.90	-	34'660.00	-	29'429.46	-
3112 Kleider, Wäsche, Vorhänge	36'798.54	-	44'600.00	-	41'018.59	-
3113 Hardware	16'306.79	-	10'572.00	-	32'920.17	-
3116 Medizinische Geräte	36'480.03	-	15'000.00	-	39'319.02	-
3118 Immateriellen Anlagen	6'009.64	-	3'908.00	-	48'022.05	-
3119 Übrige nicht aktivierbare Anlagen	-	-	-	-	625.50	-
3120 Ver- und Entsorgung	2'856.40	-	3'118.00	-	1'734.15	-
3130 Dienstleistungen Dritter	202'520.98	-	224'363.61	-	262'720.08	-
3132 Honorare externe Berater etc.	45'698.94	-	45'600.00	-	15'952.80	-
3133 Informatik-Nutzungsaufwand	38'344.18	-	35'840.00	-	63'448.23	-
3134 Sachversicherungsprämien	28'601.04	-	11'107.52	-	23'076.23	-
3137 Steuern und Abgaben	9'269.05	-	11'480.00	-	22'906.60	-
3150 Unterhalt Büromöbel und -geräte	75.81	-	180.00	-	303.15	-
3151 Unterhalt Apparate, Maschinen etc.	93'718.84	-	93'708.00	-	208'517.02	-
3153 Informatik-Unterhalt (Hardware)	4'077.83	-	12'560.00	-	9'613.90	-
3156 Unterhalt medizinische Geräte	51'521.75	-	60'000.00	-	45'502.80	-
3158 Unterhalt immaterielle Anlagen	12'068.37	-	12'752.00	-	26'246.70	-
3160 Miete und Pacht Liegenschaften	7'850.80	-	180.00	-	21'703.45	-
3161 Mieten, Benützungskosten Anlagen	40'239.49	-	37'420.00	-	40'401.95	-
3170 Reisekosten und Spesen	32'848.78	-	55'848.00	-	25'308.05	-
3180 Wertberichtigungen auf Forderungen	12'614.10	-	3'280.00	-	-	-
3181 Tatsächliche Forderungsverluste	375'826.12	-	500'000.00	-	531'664.05	-
3190 Schadenersatzleistungen	272.10	-	360.00	-	1'745.75	-
3199 Übriger Betriebsaufwand	0.63	-	-	-	-	-
3300 Planmässige Abschreibungen VV	2'494.95	-	-	-	-	-
3611 Entschädigungen Kantone/Konkordate	168'599.85	-	235'200.00	-	-	-
3636 Beiträge an private Organisationen	18'800.00	-	21'000.00	-	25'517.00	-
3892 Einlagen Rücklagen Globalbudgetber.	380'928.46	-	9'663.62	-	210'433.39	-
3920 Int. Verrg. Pacht, Mieten etc.	1'453'582.56	-	1'390'736.43	-	1'363'393.60	-
3940 Int. Verrg. kalk. Zinsen/Finanzaw.	180.89	-	10'135.35	-	-	-
3990 Übrige interne Verrechnungen	725'744.47	-	743'264.76	-	931'764.00	-
4210 Gebühren für Amtshandlungen	-	7'209.80	-	9'000.00	-	9'123.70
4240 Benützungsgebühren/Dienstleistungen	-	16'217'073.14	-	16'472'977.00	-	16'757'162.02
4250 Verkäufe	-	15'853.32	-	12'200.00	-	19'038.15
4260 Rückerstattungen Dritter	-	17'609.18	-	24'400.00	-	35'862.45
4290 Übrige Entgelte	-	120'444.87	-	370'622.85	-	266'190.87
4390 Übriger Ertrag	-	-	-	-	-	562.00
4400 Zinsen flüssige Mittel	-	-	-	-	-	-
4401 Zinsen Forderungen/Kontokorrente	-	2'468.30	-	1'300.00	-	2'165.60
4611 Entsch. von Kantonen/Konkordaten	-	3'082'627.38	-	3'049'582.00	-	2'987'538.60
4892 Entnahmen Rückl. Globalbudgetber.	-	-	-	264'873.21	-	-
4900 Int. Verrg. Material-/Warenbezügen	-	-	-	500.00	-	784.30
4910 Int. Verrg. von Dienstleistungen	-	361.40	-	35'500.00	-	3'945.60
4920 Int.Verrg. Pacht, Mieten, Benützung	-	347.40	-	-	-	8'280.00
4990 Übrige interne Verrechnungen	-	17'114.00	-	-	-	70'996.00
<b>4310 Alkohol- und Drogenmissbrauch</b>	<b>224'321.49</b>	<b>2'750.00</b>	<b>327'603.13</b>	<b>6'000.00</b>	<b>186'880.94</b>	<b>5'433.35</b>
3010 Löhne Verwaltungs-/Betriebspersonal	57'872.65	-	141'165.00	-	87'348.35	-
3040 Kinder- und Familienzulagen	1'371.60	-	1'855.80	-	1'430.40	-
3050 AG-Beiträge AHV, IV, EO, ALV	3'667.50	-	8'543.80	-	6'079.55	-
3052 AG-Beiträge an Pensionskassen	7'947.90	-	19'232.40	-	12'871.90	-
3053 AG-Beiträge an Unfallversicherungen	702.45	-	1'315.00	-	935.65	-
3054 AG-Beiträge Familienausgleichskasse	913.05	-	2'284.78	-	1'549.90	-
3090 Aus-/Weiterbildung des Personals	-	-	800.00	-	180.00	-
3091 Personalwerbung	-	-	95.00	-	-	-
3099 Übriger Personalaufwand	-	-	-	-	295.70	-
3100 Büromaterial	59.65	-	1'000.00	-	252.85	-
3101 Betriebs-, Verbrauchsmaterial	-	-	500.00	-	-	-
3102 Drucksachen, Publikationen	45.34	-	1'000.00	-	7.69	-
3103 Fachliteratur, Zeitschriften	72.00	-	500.00	-	417.05	-
3105 Lebensmittel	-	-	500.00	-	-	-
3130 Dienstleistungen Dritter	9'773.70	-	12'200.00	-	13'254.85	-
3132 Honorare externe Berater etc.	19'210.00	-	112'000.00	-	40'510.55	-
3134 Sachversicherungsprämien	126.00	-	101.00	-	99.00	-
3170 Reisekosten und Spesen	90.00	-	2'000.00	-	380.50	-
3920 Int. Verrg. Pacht, Mieten etc.	112'291.65	-	11'862.35	-	12'170.00	-
3990 Übrige interne Verrechnungen	10'178.00	-	10'648.00	-	9'097.00	-
4260 Rückerstattungen Dritter	-	2'750.00	-	6'000.00	-	5'433.35

	Rechnung 2020		Budget 2020		Rechnung 2019	
	Aufwand	Ertrag	Aufwand	Ertrag	Aufwand	Ertrag
<b>4330 Schulgesundheitsdienst</b>	<b>5'233'302.39</b>	<b>829'155.04</b>	<b>5'652'706.67</b>	<b>782'946.30</b>	<b>5'120'633.94</b>	<b>784'095.67</b>
3010 Löhne Verwaltungs-/Betriebspersonal	3'047'487.66	-	3'541'286.32	-	2'956'619.64	-
3030 Entschädigungen temp. Arbeitskräfte	111'285.23	-	110'959.00	-	166'773.25	-
3040 Kinder- und Familienzulagen	48'008.89	-	48'058.76	-	44'986.63	-
3049 Übrige Zulagen	206.43	-	-	-	8'080.31	-
3050 AG-Beiträge AHV, IV, EO, ALV	207'553.07	-	198'549.65	-	198'143.02	-
3052 AG-Beiträge an Pensionskassen	462'159.12	-	498'322.73	-	444'058.44	-
3053 AG-Beiträge an Unfallversicherungen	38'044.80	-	29'899.70	-	29'117.11	-
3054 AG-Beiträge Familienausgleichskasse	50'338.94	-	49'833.07	-	51'892.95	-
3090 Aus-/Weiterbildung des Personals	30'240.98	-	48'888.89	-	63'205.02	-
3091 Personalwerbung	1'289.38	-	2'580.41	-	8'609.26	-
3099 Übriger Personalaufwand	6'879.19	-	5'160.82	-	6'551.39	-
3100 Büromaterial	7'563.19	-	14'680.80	-	5'934.88	-
3101 Betriebs-, Verbrauchsmaterial	28'276.60	-	13'522.16	-	9'081.75	-
3102 Drucksachen, Publikationen	24'612.47	-	20'675.11	-	20'481.39	-
3103 Fachliteratur, Zeitschriften	5'213.92	-	11'445.85	-	8'182.98	-
3105 Lebensmittel	54.45	-	-	-	136.88	-
3106 Medizinisches Material	73'624.50	-	25'000.00	-	47'730.48	-
3110 Büromöbel und -geräte	31'449.10	-	26'478.32	-	16'628.07	-
3111 Maschinen, Geräte und Fahrzeuge	312.56	-	-	-	84.35	-
3112 Kleider, Wäsche, Vorhänge	1'326.85	-	103.23	-	-	-
3113 Hardware	2'636.47	-	516.09	-	2'934.21	-
3116 Medizinische Geräte	202.60	-	-	-	1'430.29	-
3118 Immateriellen Anlagen	-	-	258.04	-	140.00	-
3120 Ver- und Entsorgung	806.01	-	1'032.16	-	621.41	-
3130 Dienstleistungen Dritter	28'736.70	-	29'826.91	-	29'637.97	-
3132 Honorare externe Berater etc.	293'006.15	-	239'887.18	-	283'185.37	-
3133 Informatik-Nutzungsaufwand	40'844.18	-	44'607.49	-	41'700.53	-
3134 Sachversicherungsprämien	1'679.87	-	1'283.55	-	1'284.40	-
3137 Steuern und Abgaben	-	-	-	-	0.16	-
3150 Unterhalt Büromöbel und -geräte	73.64	-	-	-	147.77	-
3151 Unterhalt Apparate, Maschinen etc.	30.62	-	1'548.25	-	113.04	-
3153 Informatik-Unterhalt (Hardware)	13'199.12	-	13'199.30	-	13'199.12	-
3156 Unterhalt medizinische Geräte	2'434.95	-	-	-	3'027.50	-
3158 Unterhalt immaterielle Anlagen	29'807.51	-	30'247.62	-	29'776.53	-
3160 Miete und Pacht Liegenschaften	12'110.44	-	3'361.26	-	5'618.14	-
3161 Mieten, Benützungskosten Anlagen	11'528.29	-	10'759.03	-	11'172.88	-
3169 Übrige Mieten und Benützungskosten	4'317.57	-	-	-	-	-
3170 Reisekosten und Spesen	56'793.41	-	59'196.40	-	71'202.90	-
3199 Übriger Betriebsaufwand	48.04	-	-	-	387.68	-
3320 Planmässige Abschr. Immat. Anlagen	45'097.31	-	45'592.80	-	45'098.53	-
3920 Int. Verrg. Pacht, Mieten etc.	285'899.94	-	302'272.81	-	290'824.75	-
3940 Int. Verrg. kalk. Zinsen/Finanzzw.	1'910.95	-	1'926.39	-	2'137.40	-
3990 Übrige interne Verrechnungen	226'211.29	-	221'746.57	-	200'695.56	-
4240 Benützungsgebühren/Dienstleistungen	-	20'725.20	-	24'000.00	-	20'412.60
4260 Rückerstattungen Dritter	-	141'835.16	-	63'446.30	-	77'356.80
4290 Übrige Entgelte	-	65'597.38	-	-	-	77'064.45
4611 Entsch. von Kantonen/Konkordaten	-	154'791.00	-	180'500.00	-	147'442.00
4990 Übrige interne Verrechnungen	-	446'206.30	-	515'000.00	-	461'819.82
<b>4331 Schulzahnpflege</b>	<b>2'624'777.72</b>	<b>1'141'341.83</b>	<b>2'825'787.30</b>	<b>1'371'080.00</b>	<b>2'917'465.96</b>	<b>1'247'130.19</b>
3010 Löhne Verwaltungs-/Betriebspersonal	1'559'989.92	-	1'644'524.97	-	1'584'112.20	-
3040 Kinder- und Familienzulagen	18'263.05	-	15'188.58	-	22'613.14	-
3049 Übrige Zulagen	249.59	-	-	-	2'355.00	-
3050 AG-Beiträge AHV, IV, EO, ALV	101'020.07	-	104'061.80	-	109'536.48	-
3052 AG-Beiträge an Pensionskassen	212'964.56	-	232'183.77	-	232'871.97	-
3053 AG-Beiträge an Unfallversicherungen	18'920.78	-	17'189.04	-	16'439.68	-
3054 AG-Beiträge Familienausgleichskasse	24'779.70	-	26'832.08	-	28'381.84	-
3090 Aus-/Weiterbildung des Personals	5'230.06	-	14'473.50	-	10'709.43	-
3091 Personalwerbung	800.06	-	-	-	1'544.38	-
3099 Übriger Personalaufwand	1'815.47	-	48'240.60	-	7'494.74	-
3100 Büromaterial	1'429.30	-	3'840.00	-	3'685.83	-
3101 Betriebs-, Verbrauchsmaterial	9'852.89	-	15'000.00	-	14'216.68	-
3102 Drucksachen, Publikationen	1'604.07	-	10'000.00	-	4'262.19	-
3103 Fachliteratur, Zeitschriften	1'022.33	-	500.00	-	1'000.91	-
3104 Lehrmittel	51.60	-	641.25	-	1'236.40	-
3106 Medizinisches Material	89'289.44	-	95'000.00	-	103'799.31	-
3110 Büromöbel und -geräte	2'039.54	-	6'000.00	-	20'312.61	-
3111 Maschinen, Geräte und Fahrzeuge	-	-	6'000.00	-	1'264.05	-
3113 Hardware	435.07	-	-	-	-	-
3116 Medizinische Geräte	3'426.66	-	10'000.00	-	15'976.46	-
3118 Immateriellen Anlagen	175.64	-	500.00	-	552.89	-
3120 Ver- und Entsorgung	1'054.33	-	500.00	-	538.56	-
3130 Dienstleistungen Dritter	85'955.66	-	91'561.10	-	109'349.66	-
3132 Honorare externe Berater etc.	1'068.73	-	24'000.00	-	54'399.90	-
3133 Informatik-Nutzungsaufwand	311.45	-	-	-	-	-
3134 Sachversicherungsprämien	1'748.85	-	1'386.73	-	1'560.07	-
3137 Steuern und Abgaben	8'582.73	-	7'000.00	-	16'015.77	-
3144 Unterhalt Hochbauten, Gebäude	469.17	-	-	-	4'077.52	-
3151 Unterhalt Apparate, Maschinen etc.	-	-	3'000.00	-	-	-
3153 Informatik-Unterhalt (Hardware)	-	-	500.00	-	853.23	-
3156 Unterhalt medizinische Geräte	17'084.14	-	20'000.00	-	29'850.60	-



		Rechnung 2020		Budget 2020		Rechnung 2019	
		Aufwand	Ertrag	Aufwand	Ertrag	Aufwand	Ertrag
3158	Unterhalt immaterielle Anlagen	11'942.93	-	11'600.00	-	17'418.18	-
3161	Mieten, Benützungskosten Anlagen	934.35	-	1'920.00	-	1'591.43	-
3169	Übrige Mieten und Benützungskosten	374.72	-	-	-	-	-
3170	Reisekosten und Spesen	3'098.33	-	4'184.88	-	4'132.79	-
3180	Wertberichtigungen auf Forderungen	-4'600.00	-	-	-	-7'500.00	-
3181	Tatsächliche Forderungsverluste	25'276.14	-	31'800.00	-	15'432.71	-
3199	Übriger Betriebsaufwand	-	-	-	-	1'669.04	-
3300	Planmässige Abschreibungen VV	12'663.77	-	18'701.76	-	12'682.46	-
3320	Planmässige Abschr. Immat. Anlagen	22'060.96	-	34'148.51	-	32'435.21	-
3637	Beiträge an private Haushalte	70'334.33	-	20'000.00	-	91'714.57	-
3920	Int. Verrg. Pacht, Mieten etc.	188'904.79	-	183'715.75	-	208'424.56	-
3940	Int. Verrg. kalk. Zinsen/Finanzaw.	1'685.55	-	3'252.97	-	2'389.95	-
3990	Übrige interne Verrechnungen	122'466.99	-	118'340.01	-	138'063.56	-
4250	Verkäufe	-	995.50	-	4'000.00	-	3'041.40
4260	Rückerstattungen Dritter	-	1'134'585.98	-	1'367'080.00	-	1'236'220.28
4290	Übrige Entgelte	-	5'683.55	-	-	-	7'474.91
4480	Mietzinse von gem. Liegenschaften	-	76.80	-	-	-	393.60
<b>4900</b>	<b>Gesundheitswesen</b>	<b>4'602'300.52</b>	<b>2'108'388.42</b>	<b>5'199'357.40</b>	<b>2'710'473.70</b>	<b>4'632'232.51</b>	<b>2'550'491.43</b>
3010	Löhne Verwaltungs-/Betriebspersonal	2'691'165.69	-	2'906'329.86	-	2'697'377.55	-
3030	Entschädigungen temp. Arbeitskräfte	9'674.27	-	14'041.00	-	18'763.95	-
3040	Kinder- und Familienzulagen	37'703.21	-	35'945.66	-	35'733.43	-
3049	Übrige Zulagen	556.88	-	-	-	1'733.69	-
3050	AG-Beiträge AHV, IV, EO, ALV	166'392.86	-	185'014.82	-	156'337.80	-
3052	AG-Beiträge an Pensionskassen	369'121.02	-	438'462.05	-	347'883.09	-
3053	AG-Beiträge an Unfallversicherungen	31'181.72	-	29'495.75	-	23'179.66	-
3054	AG-Beiträge Familienausgleichskasse	40'792.54	-	47'132.71	-	40'598.21	-
3090	Aus-/Weiterbildung des Personals	13'820.11	-	31'177.61	-	23'000.00	-
3091	Personalwerbung	1'683.66	-	2'419.59	-	9'403.81	-
3099	Übriger Personalaufwand	12'129.64	-	56'598.58	-	12'445.62	-
3100	Büromaterial	4'831.46	-	8'979.20	-	7'797.15	-
3101	Betriebs-, Verbrauchsmaterial	67'317.18	-	69'977.84	-	59'389.51	-
3102	Drucksachen, Publikationen	9'741.71	-	19'024.89	-	16'830.61	-
3103	Fachliteratur, Zeitschriften	3'260.12	-	3'054.15	-	3'988.23	-
3104	Lehrmittel	43.40	-	1'358.75	-	1'779.20	-
3105	Lebensmittel	5.45	-	-	-	10.22	-
3106	Medizinisches Material	97'149.20	-	143'000.00	-	127'162.77	-
3110	Büromöbel und -geräte	4'136.46	-	8'771.68	-	24'813.88	-
3111	Maschinen, Geräte und Fahrzeuge	0.64	-	4'000.00	-	1'190.05	-
3112	Kleider, Wäsche, Vorhänge	-	-	96.77	-	-	-
3113	Hardware	1'078.46	-	483.91	-	389.99	-
3116	Medizinische Geräte	6'839.64	-	10'000.00	-	17'021.63	-
3118	Immaterielle Anlagen	373.26	-	1'241.96	-	599.75	-
3120	Ver- und Entsorgung	2'491.81	-	1'967.84	-	1'062.43	-
3130	Dienstleistungen Dritter	83'075.43	-	122'581.99	-	145'323.10	-
3132	Honorare externe Berater etc.	42'251.62	-	73'665.82	-	152'444.88	-
3133	Informatik-Nutzungsaufwand	4'986.67	-	1'625.51	-	2'331.87	-
3134	Sachversicherungsprämien	2'274.03	-	2'044.72	-	2'871.83	-
3137	Steuern und Abgaben	9'566.52	-	14'000.00	-	4'986.87	-
3144	Unterhalt Hochbauten, Gebäude	996.98	-	-	-	5'867.63	-
3150	Unterhalt Büromöbel und -geräte	69.06	-	-	-	21.88	-
3151	Unterhalt Apparate, Maschinen etc.	1.88	-	3'451.75	-	6.96	-
3153	Informatik-Unterhalt (Hardware)	812.68	-	812.70	-	1'381.50	-
3156	Unterhalt medizinische Geräte	25'860.11	-	40'000.00	-	29'288.10	-
3158	Unterhalt immaterielle Anlagen	16'010.01	-	15'262.38	-	18'926.89	-
3160	Miete und Pacht Liegenschaften	1'061.56	-	5'638.74	-	3'950.31	-
3161	Mieten, Benützungskosten Anlagen	5'918.26	-	6'626.97	-	6'232.84	-
3169	Übrige Mieten und Benützungskosten	445.06	-	-	-	-	-
3170	Reisekosten und Spesen	22'079.78	-	35'348.72	-	30'577.28	-
3181	Tatsächliche Forderungsverluste	7'601.62	-	18'200.00	-	8'281.71	-
3199	Übriger Betriebsaufwand	4.81	-	-	-	1'488.76	-
3300	Planmässige Abschreibungen VV	23'216.23	-	27'870.24	-	11'889.54	-
3320	Planmässige Abschr. Immat. Anlagen	49'656.23	-	52'778.69	-	38'411.26	-
3636	Beiträge an private Organisationen	133'930.00	-	133'930.00	-	-	-
3637	Beiträge an private Haushalte	23.70	-	-	-	-	-
3920	Int. Verrg. Pacht, Mieten etc.	389'684.07	-	396'482.44	-	354'378.89	-
3940	Int. Verrg. kalk. Zinsen/Finanzaw.	3'378.05	-	4'937.64	-	2'379.00	-
3990	Übrige interne Verrechnungen	207'905.77	-	225'524.47	-	182'699.18	-
4250	Verkäufe	-	-	-	4'000.00	-	-
4260	Rückerstattungen Dritter	-	1'596'111.74	-	2'205'973.70	-	2'012'993.24
4290	Übrige Entgelte	-	224'678.68	-	220'500.00	-	233'301.61
4480	Mietzinse von gem. Liegenschaften	-	163.20	-	-	-	566.40
4611	Entsch. von Kantonen/Konkordaten	-	243'360.00	-	240'000.00	-	244'329.00
4990	Übrige interne Verrechnungen	-	44'074.80	-	40'000.00	-	59'301.18
<b>5</b>	<b>SOZIALE SICHERHEIT</b>	<b>321'129'244.67</b>	<b>216'703'238.29</b>	<b>306'414'854.90</b>	<b>210'158'657.12</b>	<b>301'983'849.32</b>	<b>201'906'049.53</b>
<b>5310</b>	<b>Alters- und Hinterlassenenvers. AHV</b>	<b>2'520'434.44</b>	<b>1'919'217.90</b>	<b>2'664'678.24</b>	<b>1'928'200.00</b>	<b>2'543'889.22</b>	<b>1'811'035.33</b>
3000	Löhne/Sitzungsgelder Behörden/Komm.	1'296.00	-	4'800.00	-	2'832.00	-
3010	Löhne Verwaltungs-/Betriebspersonal	1'773'695.07	-	1'820'420.00	-	1'774'947.75	-
3040	Kinder- und Familienzulagen	22'699.05	-	26'680.00	-	28'862.01	-
3049	Übrige Zulagen	362.66	-	-	-	-	-

	Rechnung 2020		Budget 2020		Rechnung 2019	
	Aufwand	Ertrag	Aufwand	Ertrag	Aufwand	Ertrag
3050 AG-Beiträge AHV, IV, EO, ALV	115'411.96	-	118'180.00	-	112'389.17	-
3052 AG-Beiträge an Pensionskassen	272'095.08	-	294'450.00	-	274'652.19	-
3053 AG-Beiträge an Unfallversicherungen	21'962.69	-	18'640.00	-	17'236.27	-
3054 AG-Beiträge Familienausgleichskasse	28'104.18	-	30'130.00	-	29'319.90	-
3090 Aus-/Weiterbildung des Personals	2'956.61	-	6'400.00	-	4'415.29	-
3091 Personalwerbung	159.36	-	3'200.00	-	79.68	-
3099 Übriger Personalaufwand	3'592.38	-	3'200.00	-	3'836.67	-
3100 Büromaterial	1'087.52	-	2'560.00	-	990.69	-
3101 Betriebs-, Verbrauchsmaterial	51.20	-	-	-	-	-
3102 Drucksachen, Publikationen	3'451.10	-	6'400.00	-	5'142.54	-
3103 Fachliteratur, Zeitschriften	848.70	-	960.00	-	1'053.78	-
3110 Büromöbel und -geräte	2'304.53	-	3'520.00	-	470.54	-
3111 Maschinen, Geräte und Fahrzeuge	-	-	320.00	-	-	-
3113 Hardware	139.46	-	-	-	-	-
3120 Ver- und Entsorgung	128.21	-	320.00	-	-	-
3130 Dienstleistungen Dritter	13'305.62	-	35'840.00	-	18'809.81	-
3132 Honorare externe Berater etc.	392.64	-	1'280.00	-	2'155.38	-
3134 Sachversicherungsprämien	2'494.82	-	1'280.00	-	1'297.47	-
3151 Unterhalt Apparate, Maschinen etc.	105.12	-	960.00	-	500.42	-
3153 Informatik-Unterhalt (Hardware)	-	-	640.00	-	-	-
3160 Miete und Pacht Liegenschaften	295.52	-	640.00	-	318.11	-
3161 Mieten, Benützungskosten Anlagen	1'132.74	-	2'240.00	-	1'721.52	-
3169 Übrige Mieten und Benützungskosten	-	-	-	-	16.00	-
3170 Reisekosten und Spesen	2'606.40	-	5'680.00	-	5'162.17	-
3199 Übriger Betriebsaufwand	-	-	-	-	79.37	-
3300 Planmässige Abschreibungen VV	9'540.48	-	9'600.00	-	9'540.48	-
3637 Beiträge an private Haushalte	258.35	-	-	-	704.00	-
3920 Int. Verrg. Pacht, Mieten etc.	95'318.51	-	115'153.60	-	97'166.37	-
3940 Int. Verrg. kalk. Zinsen/Finanzaw.	691.70	-	687.04	-	818.58	-
3980 Interne Übertragungen	68'160.00	-	68'160.00	-	68'160.00	-
3990 Übrige interne Verrechnungen	75'786.78	-	82'337.60	-	81'211.06	-
4240 Benützungsgebühren/Dienstleistungen	-	1'910'287.00	-	1'925'000.00	-	1'795'280.00
4260 Rückerstattungen Dritter	-	8'930.90	-	3'200.00	-	12'232.45
4290 Übrige Entgelte	-	-	-	-	-	3'522.88
<b>5320 Ergänzungsleistungen AHV / IV</b>	<b>32'291'592.93</b>	<b>6'977.26</b>	<b>33'087'140.75</b>	<b>2'500.00</b>	<b>31'947'885.65</b>	<b>12'308.85</b>
3000 Löhne/Sitzungsgelder Behörden/Komm.	1'012.50	-	3'750.00	-	2'212.50	-
3010 Löhne Verwaltungs-/Betriebspersonal	1'124'219.14	-	1'171'640.00	-	1'144'314.31	-
3040 Kinder- und Familienzulagen	7'165.84	-	10'740.00	-	8'048.91	-
3049 Übrige Zulagen	950.03	-	-	-	-	-
3050 AG-Beiträge AHV, IV, EO, ALV	73'827.32	-	77'000.00	-	72'011.39	-
3052 AG-Beiträge an Pensionskassen	181'691.81	-	190'500.00	-	179'690.16	-
3053 AG-Beiträge an Unfallversicherungen	13'898.78	-	12'160.00	-	10'939.56	-
3054 AG-Beiträge Familienausgleichskasse	18'197.90	-	19'760.00	-	18'560.03	-
3090 Aus-/Weiterbildung des Personals	2'604.25	-	5'000.00	-	7'206.93	-
3091 Personalwerbung	124.50	-	2'500.00	-	62.25	-
3099 Übriger Personalaufwand	2'806.55	-	2'500.00	-	2'997.40	-
3100 Büromaterial	849.63	-	2'000.00	-	773.98	-
3101 Betriebs-, Verbrauchsmaterial	40.00	-	-	-	-	-
3102 Drucksachen, Publikationen	2'696.18	-	5'000.00	-	4'017.61	-
3103 Fachliteratur, Zeitschriften	663.05	-	750.00	-	823.26	-
3110 Büromöbel und -geräte	1'800.41	-	2'750.00	-	367.61	-
3111 Maschinen, Geräte und Fahrzeuge	-	-	250.00	-	-	-
3113 Hardware	108.95	-	-	-	-	-
3120 Ver- und Entsorgung	100.16	-	250.00	-	-	-
3130 Dienstleistungen Dritter	10'410.01	-	28'000.00	-	14'695.16	-
3132 Honorare externe Berater etc.	306.75	-	1'000.00	-	1'683.89	-
3134 Sachversicherungsprämien	1'949.08	-	1'000.00	-	1'013.65	-
3151 Unterhalt Apparate, Maschinen etc.	82.13	-	750.00	-	390.95	-
3153 Informatik-Unterhalt (Hardware)	-	-	500.00	-	-	-
3160 Miete und Pacht Liegenschaften	230.88	-	500.00	-	248.53	-
3161 Mieten, Benützungskosten Anlagen	884.95	-	1'750.00	-	1'344.94	-
3169 Übrige Mieten und Benützungskosten	-	-	-	-	12.50	-
3170 Reisekosten und Spesen	1'914.38	-	4'350.00	-	3'362.74	-
3199 Übriger Betriebsaufwand	-	-	-	-	62.01	-
3300 Planmässige Abschreibungen VV	7'453.50	-	7'500.00	-	7'453.50	-
3621 Finanzausgleichsbeiträge an Kanton	30'647'936.00	-	31'327'164.00	-	30'271'795.00	-
3637 Beiträge an private Haushalte	201.84	-	-	-	550.00	-
3920 Int. Verrg. Pacht, Mieten etc.	74'467.59	-	89'963.75	-	75'911.23	-
3940 Int. Verrg. kalk. Zinsen/Finanzaw.	540.39	-	536.75	-	639.51	-
3980 Interne Übertragungen	53'250.00	-	53'250.00	-	53'250.00	-
3990 Übrige interne Verrechnungen	59'208.43	-	64'326.25	-	63'446.14	-
4260 Rückerstattungen Dritter	-	6'977.26	-	2'500.00	-	9'556.60
4290 Übrige Entgelte	-	-	-	-	-	2'752.25
<b>5430 Alimentenbevorschussung und -inkasso</b>	<b>4'551'742.48</b>	<b>2'588'149.62</b>	<b>4'996'581.31</b>	<b>2'743'841.90</b>	<b>4'869'849.25</b>	<b>2'816'482.48</b>
3000 Löhne/Sitzungsgelder Behörden/Komm.	253.55	-	777.00	-	409.42	-
3010 Löhne Verwaltungs-/Betriebspersonal	532'820.79	-	517'636.99	-	507'052.06	-
3030 Entschädigungen temp. Arbeitskräfte	9.25	-	-	-	9.25	-
3040 Kinder- und Familienzulagen	4'000.93	-	2'935.81	-	3'749.76	-
3049 Übrige Zulagen	87.88	-	-	-	166.50	-
3050 AG-Beiträge AHV, IV, EO, ALV	34'704.86	-	32'562.94	-	32'418.73	-

	Rechnung 2020		Budget 2020		Rechnung 2019	
	Aufwand	Ertrag	Aufwand	Ertrag	Aufwand	Ertrag
3052 AG-Beiträge an Pensionskassen	77'053.41	-	73'894.30	-	74'645.26	-
3053 AG-Beiträge an Unfallversicherungen	6'466.26	-	4'993.43	-	4'918.55	-
3054 AG-Beiträge Familienausgleichskasse	8'620.20	-	8'340.65	-	8'303.53	-
3090 Aus-/Weiterbildung des Personals	4'153.84	-	697.50	-	6'948.90	-
3091 Personalwerbung	207.30	-	235.00	-	994.51	-
3099 Übriger Personalaufwand	142.68	-	210.00	-	576.46	-
3100 Büromaterial	182.23	-	199.06	-	122.24	-
3101 Betriebs-, Verbrauchsmaterial	-	-	-	-	2.00	-
3102 Drucksachen, Publikationen	539.56	-	720.00	-	489.29	-
3103 Fachliteratur, Zeitschriften	311.90	-	243.95	-	198.60	-
3110 Büromöbel und -geräte	119.42	-	2'196.25	-	935.61	-
3111 Maschinen, Geräte und Fahrzeuge	31.42	-	-	-	17.75	-
3113 Hardware	25.04	-	-	-	587.71	-
3120 Ver- und Entsorgung	19.61	-	-	-	-	-
3130 Dienstleistungen Dritter	2'412.80	-	1'813.73	-	2'137.33	-
3132 Honorare externe Berater etc.	946.57	-	1'900.00	-	1'643.73	-
3134 Sachversicherungsprämien	331.97	-	243.24	-	243.07	-
3137 Steuern und Abgaben	84.41	-	221.25	-	86.23	-
3151 Unterhalt Apparate, Maschinen etc.	-	-	746.25	-	-	-
3158 Unterhalt immaterielle Anlagen	18'739.00	-	25'430.55	-	15'433.51	-
3160 Miete und Pacht Liegenschaften	15.27	-	175.00	-	-	-
3161 Mieten, Benützungskosten Anlagen	153.88	-	277.50	-	495.99	-
3170 Reisekosten und Spesen	1'128.51	-	1'232.18	-	1'695.90	-
3199 Übriger Betriebsaufwand	18.50	-	188.75	-	9.72	-
3300 Planmässige Abschreibungen VV	3'244.53	-	3'244.53	-	3'244.53	-
3320 Planmässige Abschr. Immat. Anlagen	-	-	124'479.38	-	37'896.26	-
3637 Beiträge an private Haushalte	3'758'174.49	-	4'100'000.00	-	4'071'491.80	-
3920 Int. Verrg. Pacht, Mieten etc.	40'097.25	-	40'046.61	-	40'365.80	-
3940 Int. Verrg. kalk. Zinsen/Finanzaw.	3'822.24	-	6'188.25	-	1'439.80	-
3990 Übrige interne Verrechnungen	52'822.93	-	44'751.21	-	51'119.45	-
4240 Benützungsbühren/Dienstleistungen	-	684.50	-	-	-	601.25
4260 Rückerstattungen Dritter	-	2'547'253.56	-	2'662'350.50	-	2'760'658.59
4290 Übrige Entgelte	-	26.50	-	-	-	34.26
4990 Übrige interne Verrechnungen	-	40'185.06	-	81'491.40	-	55'188.38
<b>5440 Jugendschutz allgemein</b>	<b>12'803'627.99</b>	<b>6'986'142.17</b>	<b>10'422'741.14</b>	<b>6'548'830.12</b>	<b>10'944'251.84</b>	<b>6'719'786.44</b>
3010 Löhne Verwaltungs-/Betriebspersonal	7'843'186.25	-	6'333'767.51	-	6'781'298.85	-
3030 Entschädigungen temp. Arbeitskräfte	218'453.40	-	-	-	639.84	-
3040 Kinder- und Familienzulagen	73'248.07	-	73'120.78	-	76'221.72	-
3049 Übrige Zulagen	174'490.85	-	185'500.00	-	180'670.25	-
3050 AG-Beiträge AHV, IV, EO, ALV	530'464.79	-	422'496.48	-	443'842.58	-
3052 AG-Beiträge an Pensionskassen	1'008'284.13	-	833'200.88	-	875'239.59	-
3053 AG-Beiträge an Unfallversicherungen	100'417.71	-	64'197.15	-	66'911.59	-
3054 AG-Beiträge Familienausgleichskasse	129'744.88	-	121'656.37	-	115'366.14	-
3090 Aus-/Weiterbildung des Personals	65'755.90	-	104'602.20	-	70'375.24	-
3091 Personalwerbung	6'057.25	-	10'000.00	-	6'740.74	-
3099 Übriger Personalaufwand	26'691.13	-	19'455.00	-	15'537.85	-
3100 Büromaterial	18'488.53	-	25'600.00	-	13'007.39	-
3101 Betriebs-, Verbrauchsmaterial	73'111.13	-	34'113.00	-	43'671.93	-
3102 Drucksachen, Publikationen	3'927.52	-	4'587.50	-	3'730.96	-
3103 Fachliteratur, Zeitschriften	5'779.50	-	6'019.25	-	3'776.17	-
3104 Lehrmittel	2'475.06	-	1'700.00	-	2'082.15	-
3105 Lebensmittel	174'689.17	-	248'202.00	-	202'320.93	-
3106 Medizinisches Material	4'405.20	-	2'403.25	-	2'838.04	-
3110 Büromöbel und -geräte	23'953.59	-	19'317.00	-	17'118.74	-
3111 Maschinen, Geräte und Fahrzeuge	21'559.87	-	33'500.00	-	41'524.04	-
3112 Kleider, Wäsche, Vorhänge	3'347.80	-	13'400.00	-	24'400.95	-
3113 Hardware	16'766.98	-	17'300.00	-	26'257.85	-
3118 Immaterielle Anlagen	67'852.85	-	41'000.00	-	35'264.05	-
3119 Übrige nicht aktivierbare Anlagen	7'595.55	-	10'000.00	-	4'575.55	-
3120 Ver- und Entsorgung	4'307.29	-	5'576.00	-	4'083.45	-
3130 Dienstleistungen Dritter	74'832.28	-	93'144.00	-	49'117.73	-
3132 Honorare externe Berater etc.	30'180.00	-	34'620.00	-	26'240.60	-
3133 Informatik-Nutzungsaufwand	4'730.93	-	4'000.00	-	1'726.63	-
3134 Sachversicherungsprämien	7'618.11	-	6'727.53	-	6'517.71	-
3137 Steuern und Abgaben	14'288.01	-	22'980.70	-	15'293.19	-
3139 Lehrlingsprüfungen	-	-	1'000.00	-	200.00	-
3144 Unterhalt Hochbauten, Gebäude	22'868.10	-	13'000.00	-	28'083.25	-
3150 Unterhalt Büromöbel und -geräte	9'359.11	-	400.00	-	702.42	-
3151 Unterhalt Apparate, Maschinen etc.	9'442.92	-	15'400.00	-	7'842.51	-
3153 Informatik-Unterhalt (Hardware)	23'505.25	-	2'000.00	-	409.25	-
3158 Unterhalt immaterielle Anlagen	35'790.88	-	31'330.00	-	35'561.88	-
3159 Unterhalt übrige mobile Anlagen	-	-	2'000.00	-	-	-
3160 Miete und Pacht Liegenschaften	99'156.26	-	88'420.00	-	85'711.80	-
3161 Mieten, Benützungskosten Anlagen	1'530.30	-	3'050.00	-	2'844.94	-
3169 Übrige Mieten und Benützungskosten	-	-	3'500.00	-	157.20	-
3170 Reisekosten und Spesen	35'608.57	-	24'078.50	-	35'124.75	-
3171 Exkursionen, Schulreisen und Lager	962.95	-	1'000.00	-	799.20	-
3180 Wertberichtigungen auf Forderungen	-35.00	-	-	-	-48.75	-
3181 Tatsächliche Forderungsverluste	404.00	-	-	-	280.00	-
3190 Schadenersatzleistungen	-	-	-	-	48.00	-
3199 Übriger Betriebsaufwand	763.45	-	3'016.25	-	1'438.77	-

	Rechnung 2020		Budget 2020		Rechnung 2019		
	Aufwand	Ertrag	Aufwand	Ertrag	Aufwand	Ertrag	
3636	Beiträge an private Organisationen	4'040.00	-	-	2'000.00	-	
3637	Beiträge an private Haushalte	120'598.42	-	147'900.00	110'174.85	-	
3892	Einlagen Rücklagen Globalbudgetber.	217'223.15	-	-	278'537.05	-	
3920	Int. Verrg. Pacht, Mieten etc.	926'564.91	-	841'217.60	827'893.35	-	
3990	Übrige interne Verrechnungen	559'140.99	-	453'242.19	370'098.92	-	
4210	Gebühren für Amtshandlungen	-	785.00	-	2'000.00	1'894.00	
4220	Steuern und Kostgelder	-	15'501.75	-	21'550.12	17'451.55	
4240	Benützungsgebühren/Dienstleistungen	-	5'862'831.42	-	5'414'000.00	5'731'644.37	
4250	Verkäufe	-	14.60	-	-	154.04	
4260	Rückerstattungen Dritter	-	348'295.05	-	145'000.00	110'503.70	
4290	Übrige Entgelte	-	2'594.85	-	5'000.00	6'059.32	
4401	Zinsen Forderungen/Kontokorrente	-	-	-	-	1.00	
4470	Pacht-/Mietzinse Liegenschaften VV	-	3'217.50	-	2'280.00	3'130.00	
4610	Entschädigungen vom Bund	-	500'609.00	-	500'000.00	502'104.30	
4611	Entsch. von Kantonen/Konkordaten	-	15'334.43	-	-	36'326.22	
4637	Beiträge von privaten Haushalten	-	150'117.30	-	380'000.00	230'035.20	
4892	Entnahmen Rückl. Globalbudgetber.	-	7'841.27	-	-	0.04	
4990	Übrige interne Verrechnungen	-	79'000.00	-	79'000.00	80'482.70	
<b>5444</b>	<b>Offene Kinder- und Jugendarbeit</b>	<b>11'273'208.27</b>	<b>226'996.66</b>	<b>11'711'025.33</b>	<b>138'050.00</b>	<b>11'125'443.05</b>	<b>209'523.22</b>
3000	Löhne/Sitzungsgelder Behörden/Komm.	7'150.00	-	10'000.00	-	7'500.00	-
3010	Löhne Verwaltungs-/Betriebspersonal	825'344.62	-	845'621.25	-	808'141.89	-
3040	Kinder- und Familienzulagen	9'546.96	-	10'163.28	-	9'288.35	-
3049	Übrige Zulagen	718.85	-	-	-	456.85	-
3050	AG-Beiträge AHV, IV, EO, ALV	53'472.87	-	53'348.68	-	50'413.20	-
3052	AG-Beiträge an Pensionskassen	125'554.89	-	128'758.75	-	119'104.47	-
3053	AG-Beiträge an Unfallversicherungen	10'155.15	-	8'411.10	-	7'613.50	-
3054	AG-Beiträge Familienausgleichskasse	13'251.72	-	15'163.35	-	12'925.09	-
3090	Aus-/Weiterbildung des Personals	1'532.50	-	4'652.50	-	958.08	-
3091	Personalwerbung	2'365.50	-	-	-	3'087.85	-
3099	Übriger Personalaufwand	352.44	-	4'917.50	-	1'470.86	-
3100	Büromaterial	6'879.82	-	11'030.00	-	10'689.89	-
3101	Betriebs-, Verbrauchsmaterial	3'589.82	-	1'533.50	-	2'169.12	-
3102	Drucksachen, Publikationen	96'308.76	-	108'206.25	-	117'097.18	-
3103	Fachliteratur, Zeitschriften	1'345.10	-	75.38	-	1'692.50	-
3105	Lebensmittel	7'066.13	-	3'909.00	-	8'716.32	-
3106	Medizinisches Material	-	-	8.38	-	-	-
3110	Büromöbel und -geräte	662.95	-	5'261.50	-	6'605.01	-
3111	Maschinen, Geräte und Fahrzeuge	110.00	-	-	-	15.90	-
3112	Kleider, Wäsche, Vorhänge	450.00	-	-	-	-	-
3118	Immaterielle Anlagen	212.80	-	4'600.00	-	531.00	-
3119	Übrige nicht aktivierbare Anlagen	28.00	-	-	-	557.70	-
3120	Ver- und Entsorgung	696.20	-	67.00	-	1'357.15	-
3130	Dienstleistungen Dritter	210'857.83	-	315'833.00	-	248'570.63	-
3132	Honorare externe Berater etc.	23'848.70	-	75'480.00	-	73'608.18	-
3133	Informatik-Nutzungsaufwand	50'400.75	-	8'500.00	-	1'300.46	-
3134	Sachversicherungsprämien	888.62	-	771.04	-	732.17	-
3137	Steuern und Abgaben	59.55	-	658.75	-	382.45	-
3151	Unterhalt Apparate, Maschinen etc.	-	-	1'500.00	-	9'268.00	-
3153	Informatik-Unterhalt (Hardware)	947.15	-	-	-	-	-
3158	Unterhalt immaterielle Anlagen	1'084.33	-	335.00	-	21'838.80	-
3160	Miete und Pacht Liegenschaften	51'872.40	-	149'800.00	-	10'272.20	-
3161	Mieten, Benützungskosten Anlagen	1'023.20	-	2'079.00	-	1'166.44	-
3169	Übrige Mieten und Benützungskosten	1'798.60	-	-	-	804.30	-
3170	Reisekosten und Spesen	4'146.43	-	13'096.75	-	14'789.05	-
3171	Exkursionen, Schulreisen und Lager	1'759.15	-	400.00	-	1'798.30	-
3199	Übriger Betriebsaufwand	24'965.03	-	541.88	-	23'322.03	-
3300	Planmässige Abschreibungen VV	37'652.60	-	28'000.00	-	28'000.00	-
3636	Beiträge an private Organisationen	9'303'298.85	-	9'567'062.00	-	8'881'850.75	-
3637	Beiträge an private Haushalte	98.60	-	-	-	155.50	-
3893	Einlagen in Vorfinanzierungen EK	60'000.00	-	-	-	60'000.00	-
3920	Int. Verrg. Pacht, Mieten etc.	235'023.21	-	237'884.91	-	267'325.02	-
3940	Int. Verrg. kalk. Zinsen/Finanzaw.	3'947.80	-	3'226.00	-	3'603.60	-
3990	Übrige interne Verrechnungen	92'740.39	-	90'129.58	-	306'263.26	-
4250	Verkäufe	-	36.50	-	-	-	10.41
4260	Rückerstattungen Dritter	-	437.85	-	-	-	-
4290	Übrige Entgelte	-	133'884.38	-	116'800.00	-	125'325.93
4893	Entnahmen aus Vorfinanzierungen EK	-	71'387.93	-	-	-	62'936.88
4990	Übrige interne Verrechnungen	-	21'250.00	-	21'250.00	-	21'250.00
<b>5450</b>	<b>Leistungen an Familien allgemein</b>	<b>8'306'042.43</b>	<b>785'856.29</b>	<b>10'985'042.04</b>	<b>901'680.00</b>	<b>9'887'722.38</b>	<b>1'023'864.29</b>
3010	Löhne Verwaltungs-/Betriebspersonal	5'617'859.48	-	7'085'055.78	-	6'481'848.88	-
3030	Entschädigungen temp. Arbeitskräfte	6'548.20	-	200'000.04	-	246'559.85	-
3040	Kinder- und Familienzulagen	63'639.47	-	62'867.53	-	71'263.56	-
3049	Übrige Zulagen	1'358.80	-	16'750.00	-	7'769.40	-
3050	AG-Beiträge AHV, IV, EO, ALV	364'894.81	-	451'585.00	-	423'297.87	-
3052	AG-Beiträge an Pensionskassen	797'261.76	-	1'060'162.99	-	934'324.93	-
3053	AG-Beiträge an Unfallversicherungen	69'599.06	-	75'402.92	-	65'477.41	-
3054	AG-Beiträge Familienausgleichskasse	88'965.08	-	117'026.07	-	110'494.25	-
3090	Aus-/Weiterbildung des Personals	24'718.58	-	69'463.40	-	81'258.85	-
3091	Personalwerbung	3'340.36	-	7'000.00	-	15'865.97	-
3099	Übriger Personalaufwand	13'306.48	-	16'810.00	-	16'824.38	-

	Rechnung 2020		Budget 2020		Rechnung 2019	
	Aufwand	Ertrag	Aufwand	Ertrag	Aufwand	Ertrag
3100 Büromaterial	19'820.46	-	52'500.00	-	32'328.50	-
3101 Betriebs-, Verbrauchsmaterial	6'234.29	-	1'025.00	-	248.24	-
3102 Drucksachen, Publikationen	6'401.47	-	15'950.00	-	6'658.53	-
3103 Fachliteratur, Zeitschriften	1'698.05	-	4'810.00	-	2'490.98	-
3104 Lehrmittel	-	-	-	-	89.70	-
3106 Medizinisches Material	-	-	-	-	20.90	-
3110 Büromöbel und -geräte	23'069.43	-	17'430.00	-	15'547.98	-
3111 Maschinen, Geräte und Fahrzeuge	465.15	-	3'250.00	-	3'503.79	-
3113 Hardware	1'167.00	-	2'600.00	-	2'655.90	-
3118 Immateriellen Anlagen	-	-	13'000.00	-	195.00	-
3120 Ver- und Entsorgung	105.41	-	-	-	-	-
3130 Dienstleistungen Dritter	132'412.65	-	84'150.00	-	76'344.81	-
3132 Honorare externe Berater etc.	20'739.54	-	39'180.00	-	30'050.33	-
3133 Informatik-Nutzungsaufwand	12'161.11	-	9'750.00	-	13'157.03	-
3134 Sachversicherungsprämien	17'805.97	-	13'605.45	-	15'506.84	-
3137 Steuern und Abgaben	30.20	-	92.00	-	57.90	-
3150 Unterhalt Büromöbel und -geräte	236.88	-	1'300.00	-	265.70	-
3151 Unterhalt Apparate, Maschinen etc.	5'131.17	-	11'750.00	-	10'127.88	-
3158 Unterhalt immaterielle Anlagen	261.72	-	12'150.00	-	16'405.69	-
3160 Miete und Pacht Liegenschaften	2'832.15	-	12'800.00	-	4'463.70	-
3170 Reisekosten und Spesen	61'865.44	-	90'650.00	-	74'490.09	-
3180 Wertberichtigungen auf Forderungen	-6'077.20	-	-	-	6'077.20	-
3181 Tatsächliche Forderungsverluste	6'077.20	-	-	-	-	-
3199 Übriger Betriebsaufwand	2'020.00	-	10'000.00	-	506.20	-
3636 Beiträge an private Organisationen	4'500.00	-	-	-	6'500.00	-
3920 Int. Verrg. Pacht, Mieten etc.	405'492.32	-	529'539.48	-	465'509.61	-
3990 Übrige interne Verrechnungen	530'099.94	-	897'386.38	-	649'534.53	-
4210 Gebühren für Amtshandlungen	-	192'729.30	-	200'000.00	-	297'061.30
4220 Taxen und Kostgelder	-	580.80	-	1'000.00	-	1'114.20
4240 Benützungsgebühren/Dienstleistungen	-	506'796.19	-	500'680.00	-	509'334.56
4250 Verkäufe	-	-	-	-	-	487.50
4260 Rückerstattungen Dritter	-	743.23	-	200'000.00	-	173'919.71
4290 Übrige Entgelte	-	-	-	-	-	47.14
4610 Entschädigungen vom Bund	-	79'743.50	-	-	-	20'381.73
4611 Entsch. von Kantonen/Konkordaten	-	5'263.27	-	-	-	21'518.15
<b>5452 Tageseltern</b>	<b>1'153'503.74</b>	<b>378.42</b>	<b>848'965.18</b>	<b>340.00</b>	<b>1'122'554.73</b>	<b>385.35</b>
3010 Löhne Verwaltungs-/Betriebspersonal	38'742.72	-	51'486.20	-	36'812.23	-
3040 Kinder- und Familienzulagen	133.56	-	564.44	-	62.37	-
3049 Übrige Zulagen	-	-	-	-	168.48	-
3050 AG-Beiträge AHV, IV, EO, ALV	2'526.85	-	3'321.17	-	2'305.48	-
3052 AG-Beiträge an Pensionskassen	4'367.99	-	7'480.30	-	4'262.07	-
3053 AG-Beiträge an Unfallversicherungen	483.61	-	580.19	-	353.68	-
3054 AG-Beiträge Familienausgleichskasse	624.53	-	1'186.61	-	592.40	-
3090 Aus-/Weiterbildung des Personals	3.40	-	413.80	-	103.71	-
3091 Personalwerbung	37.85	-	-	-	49.06	-
3099 Übriger Personalaufwand	8.05	-	272.60	-	110.70	-
3100 Büromaterial	78.78	-	434.00	-	83.68	-
3101 Betriebs-, Verbrauchsmaterial	84.12	-	0.12	-	33.10	-
3102 Drucksachen, Publikationen	492.19	-	964.50	-	354.76	-
3103 Fachliteratur, Zeitschriften	-	-	0.27	-	-	-
3105 Lebensmittel	109.28	-	186.48	-	236.98	-
3106 Medizinisches Material	-	-	0.03	-	1.54	-
3110 Büromöbel und -geräte	21.67	-	644.28	-	448.30	-
3111 Maschinen, Geräte und Fahrzeuge	47.04	-	30.00	-	2.93	-
3113 Hardware	3.17	-	150.00	-	-	-
3118 Immateriellen Anlagen	87.27	-	2'100.00	-	1'916.66	-
3120 Ver- und Entsorgung	10.15	-	60.24	-	-	-
3130 Dienstleistungen Dritter	2'589.66	-	3'346.56	-	2'265.70	-
3132 Honorare externe Berater etc.	110.96	-	1'280.00	-	642.04	-
3133 Informatik-Nutzungsaufwand	-	-	1'200.00	-	-	-
3134 Sachversicherungsprämien	53.11	-	43.63	-	42.73	-
3137 Steuern und Abgaben	1.06	-	1.50	-	2.28	-
3158 Unterhalt immaterielle Anlagen	4'463.59	-	4'801.20	-	4'146.01	-
3160 Miete und Pacht Liegenschaften	49.80	-	40.80	-	-	-
3161 Mieten, Benützungskosten Anlagen	108.20	-	242.00	-	133.32	-
3169 Übrige Mieten und Benützungskosten	-	-	-	-	53.92	-
3170 Reisekosten und Spesen	68.43	-	419.74	-	144.40	-
3190 Schadenersatzleistungen	102.00	-	120.00	-	-	-
3199 Übriger Betriebsaufwand	20.78	-	0.15	-	43.83	-
3300 Planmässige Abschreibungen VV	368.88	-	368.88	-	368.88	-
3320 Planmässige Abschr. Immat. Anlagen	13'935.83	-	14'439.84	-	11'428.77	-
3636 Beiträge an private Organisationen	1'075'223.10	-	742'790.00	-	1'045'313.42	-
3920 Int. Verrg. Pacht, Mieten etc.	3'421.86	-	3'579.67	-	3'279.92	-
3940 Int. Verrg. kalk. Zinsen/Finanzaw.	382.90	-	489.36	-	444.10	-
3990 Übrige interne Verrechnungen	4'741.35	-	5'926.62	-	6'347.28	-
4250 Verkäufe	-	19.65	-	-	-	1.52
4290 Übrige Entgelte	-	18.77	-	-	-	43.83
4990 Übrige interne Verrechnungen	-	340.00	-	340.00	-	340.00



	Rechnung 2020		Budget 2020		Rechnung 2019	
	Aufwand	Ertrag	Aufwand	Ertrag	Aufwand	Ertrag
<b>5590 Arbeitslosigkeit</b>	<b>17'059'674.38</b>	<b>15'569'619.18</b>	<b>18'131'966.00</b>	<b>16'198'112.00</b>	<b>17'947'755.39</b>	<b>15'649'220.35</b>
3010 Löhne Verwaltungs-/Betriebspersonal	9'329'962.49	-	9'529'035.50	-	9'728'658.03	-
3030 Entschädigungen temp. Arbeitskräfte	417'323.70	-	180'000.00	-	339'280.20	-
3040 Kinder- und Familienzulagen	129'600.70	-	120'000.00	-	126'109.25	-
3049 Übrige Zulagen	12'144.75	-	-	-	8'507.25	-
3050 AG-Beiträge AHV, IV, EO, ALV	616'109.90	-	619'475.00	-	624'891.75	-
3052 AG-Beiträge an Pensionskassen	1'330'851.10	-	1'451'896.00	-	1'384'613.20	-
3053 AG-Beiträge an Unfallversicherungen	117'045.35	-	92'923.00	-	94'841.70	-
3054 AG-Beiträge Familienausgleichskasse	151'130.03	-	174'226.00	-	161'710.20	-
3090 Aus-/Weiterbildung des Personals	820'119.20	-	108'850.00	-	58'362.08	-
3091 Personalwerbung	13'650.30	-	1'450.00	-	13'735.05	-
3099 Übriger Personalaufwand	13'679.90	-	18'800.00	-	22'645.30	-
3100 Büromaterial	27'825.05	-	27'587.00	-	44'132.32	-
3101 Betriebs-, Verbrauchsmaterial	214'098.05	-	192'278.50	-	194'339.95	-
3102 Drucksachen, Publikationen	17'860.28	-	27'150.00	-	36'670.99	-
3103 Fachliteratur, Zeitschriften	4'109.95	-	11'200.00	-	8'791.50	-
3104 Lehrmittel	5'432.24	-	6'143.00	-	6'635.90	-
3105 Lebensmittel	434'147.34	-	583'102.00	-	304'373.89	-
3106 Medizinisches Material	2'074.25	-	650.00	-	1'073.75	-
3110 Büromöbel und -geräte	5'610.20	-	38'175.00	-	37'335.85	-
3111 Maschinen, Geräte und Fahrzeuge	56'895.02	-	71'650.00	-	47'246.15	-
3112 Kleider, Wäsche, Vorhänge	12'463.60	-	20'350.00	-	28'788.99	-
3113 Hardware	30'166.45	-	16'050.00	-	33'567.20	-
3118 Immateriellen Anlagen	20'363.95	-	17'950.00	-	67'594.20	-
3120 Ver- und Entsorgung	34'519.25	-	44'450.00	-	26'978.26	-
3130 Dienstleistungen Dritter	454'383.05	-	613'200.00	-	533'337.33	-
3132 Honorare externe Berater etc.	14'203.45	-	37'023.00	-	165'561.05	-
3133 Informatik-Nutzungsaufwand	22'653.60	-	13'700.00	-	34'064.25	-
3134 Sachversicherungsprämien	8'548.55	-	14'903.00	-	15'577.68	-
3137 Steuern und Abgaben	116'814.44	-	122'250.00	-	147'497.07	-
3139 Lehrlingsprüfungen	585.00	-	-	-	400.00	-
3144 Unterhalt Hochbauten, Gebäude	63'778.20	-	67'000.00	-	80'459.05	-
3151 Unterhalt Apparate, Maschinen etc.	41'394.48	-	48'350.00	-	59'770.72	-
3153 Informatik-Unterhalt (Hardware)	15'116.20	-	4'000.00	-	17'887.40	-
3158 Unterhalt immaterielle Anlagen	6'776.30	-	-	-	5'660.70	-
3160 Miete und Pacht Liegenschaften	5'256.10	-	15'053.00	-	22'527.85	-
3161 Mieten, Benützungskosten Anlagen	22'392.76	-	18'750.00	-	23'235.08	-
3170 Reisekosten und Spesen	34'860.15	-	54'730.00	-	50'313.50	-
3171 Exkursionen, Schulreisen und Lager	4'536.95	-	13'900.00	-	11'072.00	-
3181 Tatsächliche Forderungsverluste	-	-	-	-	1'060.70	-
3190 Schadenersatzleistungen	3'594.10	-	-	-	97.80	-
3199 Übriger Betriebsaufwand	97'959.85	-	126'350.00	-	98'543.65	-
3400 Verzinsung laufende Verbindlichk.	517.25	-	-	-	-	-
3636 Beiträge an private Organisationen	359'262.05	-	985'030.00	-	774'353.40	-
3920 Int. Verrg. Pacht, Mieten etc.	1'584'365.60	-	1'635'317.00	-	1'503'054.75	-
3990 Übrige interne Verrechnungen	1'123'593.25	-	1'009'019.00	-	1'002'398.45	-
4240 Benützungsgebühren/Dienstleistungen	-	221'076.73	-	250'000.00	-	258'899.70
4250 Verkäufe	-	776'342.55	-	1'067'600.00	-	993'228.95
4260 Rückerstattungen Dritter	-	1'814'676.95	-	1'621'811.00	-	848'633.05
4290 Übrige Entgelte	-	822'569.90	-	849'560.00	-	893'895.60
4611 Entsch. von Kantonen/Konkordaten	-	5'437.00	-	-	-	12'805.00
4631 Beiträge von Kantonen/Konkordaten	-	11'186'054.05	-	11'711'251.00	-	11'698'270.90
4632 Beiträge von Gemeinden/-verbänden	-	79'927.00	-	77'890.00	-	79'455.75
4990 Übrige interne Verrechnungen	-	663'535.00	-	620'000.00	-	864'031.40
<b>5720 Gesetzliche wirtschaftliche Hilfe</b>	<b>131'117'318.91</b>	<b>32'321'025.18</b>	<b>129'238'972.04</b>	<b>28'623'490.73</b>	<b>128'863'604.39</b>	<b>30'769'097.67</b>
3000 Löhne/Sitzungsgelder Behörden/Komm.	2'336.69	-	7'161.00	-	3'773.29	-
3010 Löhne Verwaltungs-/Betriebspersonal	10'270'353.67	-	10'218'027.52	-	10'100'579.15	-
3030 Entschädigungen temp. Arbeitskräfte	4'967.15	-	-	-	46'407.05	-
3040 Kinder- und Familienzulagen	120'007.81	-	99'466.64	-	105'751.35	-
3049 Übrige Zulagen	4'009.87	-	10'000.00	-	9'434.50	-
3050 AG-Beiträge AHV, IV, EO, ALV	674'437.13	-	645'410.41	-	641'483.69	-
3052 AG-Beiträge an Pensionskassen	1'409'175.24	-	1'388'799.20	-	1'373'827.22	-
3053 AG-Beiträge an Unfallversicherungen	127'102.71	-	100'491.01	-	97'497.75	-
3054 AG-Beiträge Familienausgleichskasse	166'042.43	-	181'892.02	-	165'595.56	-
3090 Aus-/Weiterbildung des Personals	76'432.21	-	124'867.50	-	119'035.50	-
3091 Personalwerbung	2'936.59	-	2'605.00	-	12'009.51	-
3099 Übriger Personalaufwand	8'335.63	-	32'155.00	-	25'518.56	-
3100 Büromaterial	77'413.63	-	49'334.58	-	42'252.49	-
3101 Betriebs-, Verbrauchsmaterial	764.70	-	-	-	1'275.76	-
3102 Drucksachen, Publikationen	13'289.05	-	29'060.00	-	18'345.79	-
3103 Fachliteratur, Zeitschriften	6'038.20	-	5'766.10	-	3'311.91	-
3106 Medizinisches Material	5.90	-	-	-	-	-
3110 Büromöbel und -geräte	5'562.04	-	35'226.25	-	22'671.71	-
3111 Maschinen, Geräte und Fahrzeuge	2'153.60	-	-	-	1'641.29	-
3112 Kleider, Wäsche, Vorhänge	64.60	-	-	-	-	-
3113 Hardware	62.11	-	3'000.00	-	5'475.34	-
3120 Ver- und Entsorgung	5'891.73	-	6'000.00	-	6'194.85	-
3130 Dienstleistungen Dritter	145'176.45	-	164'124.89	-	154'002.11	-
3132 Honorare externe Berater etc.	10'630.10	-	19'857.00	-	15'533.42	-
3134 Sachversicherungsprämien	6'319.18	-	4'715.40	-	4'713.94	-
3137 Steuern und Abgaben	1'532.73	-	6'766.25	-	1'552.09	-

	Rechnung 2020		Budget 2020		Rechnung 2019		
	Aufwand	Ertrag	Aufwand	Ertrag	Aufwand	Ertrag	
3144	Unterhalt Hochbauten, Gebäude	8'611.25	-	-	-	-	
3150	Unterhalt Büromöbel und -geräte	387.70	-	-	50.05	-	
3151	Unterhalt Apparate, Maschinen etc.	134.75	-	3'268.25	-	-	
3153	Informatik-Unterhalt (Hardware)	-	-	-	1'637.05	-	
3158	Unterhalt immaterielle Anlagen	229'494.19	-	229'167.15	-	171'317.66	
3160	Miete und Pacht Liegenschaften	313.35	-	325.00	-	300.00	
3161	Mieten, Benützungskosten Anlagen	14'011.87	-	17'557.50	-	14'526.29	
3170	Reisekosten und Spesen	34'929.88	-	21'303.43	-	45'395.65	
3199	Übriger Betriebsaufwand	17'153.40	-	7'178.75	-	18'399.97	
3300	Planmässige Abschreibungen VV	51'083.29	-	51'083.29	-	51'083.29	
3320	Planmässige Abschr. Immat. Anlagen	-	-	1'147'228.85	-	349'260.12	
3636	Beiträge an private Organisationen	140'000.00	-	140'000.00	-	140'000.00	
3637	Beiträge an private Haushalte	115'514'597.59	-	112'476'889.00	-	112'938'057.46	
3920	Int. Verrg. Pacht, Mieten etc.	931'296.35	-	930'123.82	-	951'228.12	
3940	Int. Verrg. kalk. Zinsen/Finanzaw.	37'069.23	-	58'862.25	-	15'389.60	
3990	Übrige interne Verrechnungen	997'194.91	-	1'021'258.98	-	1'189'075.30	
4240	Benützungsgebühren/Dienstleistungen	-	6'572.45	-	-	6'062.25	
4260	Rückerstattungen Dritter	-	31'675'140.71	-	27'680'203.50	-	
4290	Übrige Entgelte	-	274.93	-	-	315.77	
4990	Übrige interne Verrechnungen	-	639'037.09	-	943'287.23	-	
<b>5730</b>	<b>Asylwesen</b>	<b>21'557'559.10</b>	<b>20'545'529.99</b>	<b>12'451'026.55</b>	<b>11'357'384.00</b>	<b>13'232'549.24</b>	<b>12'156'909.42</b>
3000	Löhne/Sitzungsgelder Behörden/Komm.	3'800.00	-	6'000.00	-	5'350.00	-
3010	Löhne Verwaltungs-/Betriebspersonal	3'136'813.75	-	2'528'839.22	-	2'512'559.20	-
3040	Kinder- und Familienzulagen	39'443.50	-	26'700.00	-	30'951.65	-
3049	Übrige Zulagen	2'800.00	-	-	-	-	-
3050	AG-Beiträge AHV, IV, EO, ALV	200'747.80	-	161'100.00	-	162'071.55	-
3052	AG-Beiträge an Pensionskassen	414'290.00	-	351'900.00	-	344'054.45	-
3053	AG-Beiträge an Unfallversicherungen	37'755.35	-	25'100.00	-	24'639.70	-
3054	AG-Beiträge Familienausgleichskasse	49'325.39	-	41'600.00	-	42'000.55	-
3090	Aus-/Weiterbildung des Personals	10'600.20	-	23'300.00	-	24'737.80	-
3091	Personalwerbung	1'790.40	-	-	-	-	-
3099	Übriger Personalaufwand	5'459.00	-	8'000.00	-	9'319.50	-
3100	Büromaterial	17'732.80	-	12'510.76	-	11'369.80	-
3101	Betriebs-, Verbrauchsmaterial	28'506.71	-	40'000.00	-	29'279.04	-
3102	Drucksachen, Publikationen	10'038.80	-	18'500.00	-	22'347.05	-
3103	Fachliteratur, Zeitschriften	1'213.29	-	1'000.00	-	1'405.01	-
3104	Lehrmittel	5'718.80	-	-	-	6'175.25	-
3105	Lebensmittel	6'524.15	-	9'800.00	-	24'676.90	-
3110	Büromöbel und -geräte	77'387.60	-	14'300.00	-	37'976.90	-
3111	Maschinen, Geräte und Fahrzeuge	8'522.35	-	17'000.00	-	9'289.60	-
3112	Kleider, Wäsche, Vorhänge	19'952.72	-	27'000.00	-	20'098.37	-
3113	Hardware	229.30	-	1'000.00	-	499.90	-
3118	Immateriellen Anlagen	107.70	-	3'300.00	-	1'890.15	-
3120	Ver- und Entsorgung	15'485.70	-	13'250.00	-	18'353.40	-
3130	Dienstleistungen Dritter	956'984.28	-	417'583.02	-	198'275.81	-
3132	Honorare externe Berater etc.	38'705.00	-	-	-	37'692.60	-
3133	Informatik-Nutzungsaufwand	3'529.80	-	1'500.00	-	3'349.80	-
3134	Sachversicherungsprämien	4'744.95	-	7'844.00	-	9'147.45	-
3137	Steuern und Abgaben	28'132.59	-	32'500.00	-	29'954.30	-
3144	Unterhalt Hochbauten, Gebäude	46'505.65	-	54'000.00	-	40'438.76	-
3151	Unterhalt Apparate, Maschinen etc.	14'483.01	-	11'500.00	-	13'184.35	-
3158	Unterhalt immaterielle Anlagen	323.10	-	4'000.00	-	323.10	-
3160	Miete und Pacht Liegenschaften	397'966.60	-	285'380.00	-	293'020.06	-
3161	Mieten, Benützungskosten Anlagen	10'658.85	-	14'100.00	-	10'955.55	-
3170	Reisekosten und Spesen	21'714.65	-	12'200.00	-	16'341.60	-
3180	Wertberichtigungen auf Forderungen	-	-	-	-	1'000.00	-
3181	Tatsächliche Forderungsverluste	1'170.00	-	-	-	1'034.10	-
3199	Übriger Betriebsaufwand	-	-	-	-	6'399.98	-
3636	Beiträge an private Organisationen	188'938.72	-	218'900.00	-	214'121.40	-
3637	Beiträge an private Haushalte	12'158'195.11	-	5'060'697.00	-	4'917'363.83	-
3892	Einlagen Rücklagen Globalbudgetber.	445'718.23	-	-	-	1'031'420.58	-
3920	Int. Verrg. Pacht, Mieten etc.	2'852'112.35	-	2'743'649.00	-	2'798'949.35	-
3990	Übrige interne Verrechnungen	293'430.90	-	256'973.55	-	270'530.85	-
4240	Benützungsgebühren/Dienstleistungen	-	2'568.00	-	-	-	3'919.00
4260	Rückerstattungen Dritter	-	1'495.70	-	5'400.00	-	3'254.00
4290	Übrige Entgelte	-	9'500.00	-	-	-	13'986.20
4390	Übriger Ertrag	-	2'223.00	-	-	-	6'947.90
4480	Mietzinse von gem. Liegenschaften	-	26'370.00	-	24'420.00	-	24'420.00
4611	Entsch. von Kantonen/Konkordaten	-	18'357'133.61	-	9'000'000.00	-	9'985'617.43
4631	Beiträge von Kantonen/Konkordaten	-	2'038'694.28	-	2'262'564.00	-	2'010'293.89
4990	Übrige interne Verrechnungen	-	107'545.40	-	65'000.00	-	108'471.00
<b>5790</b>	<b>Sozialhilfe</b>	<b>3'516'974.50</b>	<b>329'685.87</b>	<b>3'529'909.32</b>	<b>337'552.37</b>	<b>3'459'881.53</b>	<b>320'888.76</b>
3000	Löhne/Sitzungsgelder Behörden/Komm.	150.76	-	462.00	-	243.44	-
3010	Löhne Verwaltungs-/Betriebspersonal	145'989.15	-	143'499.00	-	168'420.03	-
3030	Entschädigungen temp. Arbeitskräfte	5.50	-	-	-	5.50	-
3040	Kinder- und Familienzulagen	1'743.76	-	536.47	-	3'116.49	-
3049	Übrige Zulagen	52.25	-	-	-	99.00	-
3050	AG-Beiträge AHV, IV, EO, ALV	9'413.36	-	8'854.23	-	10'587.53	-
3052	AG-Beiträge an Pensionskassen	23'626.45	-	28'569.95	-	27'659.42	-
3053	AG-Beiträge an Unfallversicherungen	1'742.23	-	1'337.88	-	1'597.10	-

	Rechnung 2020		Budget 2020		Rechnung 2019	
	Aufwand	Ertrag	Aufwand	Ertrag	Aufwand	Ertrag
3054 AG-Beiträge Familienausgleichskasse	2'202.91	-	2'453.68	-	2'851.66	-
3090 Aus-/Weiterbildung des Personals	708.05	-	805.00	-	1'538.01	-
3091 Personalwerbung	123.26	-	160.00	-	591.33	-
3099 Übriger Personalaufwand	84.84	-	285.00	-	238.08	-
3100 Büromaterial	74.09	-	118.36	-	28.57	-
3101 Betriebs-, Verbrauchsmaterial	3'508.10	-	-	-	1.19	-
3102 Drucksachen, Publikationen	205.11	-	220.00	-	232.41	-
3103 Fachliteratur, Zeitschriften	203.90	-	268.95	-	127.24	-
3105 Lebensmittel	312.75	-	-	-	-	-
3110 Büromöbel und -geräte	469.51	-	77.50	-	233.78	-
3111 Maschinen, Geräte und Fahrzeuge	235.68	-	-	-	10.56	-
3112 Kleider, Wäsche, Vorhänge	1'669.35	-	-	-	-	-
3113 Hardware	-	-	-	-	349.45	-
3120 Ver- und Entsorgung	1'105.61	-	-	-	-	-
3130 Dienstleistungen Dritter	47'610.45	-	1'044.38	-	962.57	-
3132 Honorare externe Berater etc.	562.83	-	1'150.00	-	977.35	-
3134 Sachversicherungsprämien	96.97	-	83.36	-	83.26	-
3137 Steuern und Abgaben	84.41	-	202.50	-	86.23	-
3144 Unterhalt Hochbauten, Gebäude	14'491.85	-	-	-	-	-
3151 Unterhalt Apparate, Maschinen etc.	197.35	-	27.50	-	-	-
3158 Unterhalt immaterielle Anlagen	11'142.11	-	11'872.30	-	9'176.68	-
3159 Unterhalt übrige mobile Anlagen	912.75	-	-	-	-	-
3160 Miete und Pacht Liegenschaften	43'617.38	-	40'000.00	-	29'252.15	-
3161 Mieten, Benützungskosten Anlagen	91.50	-	165.00	-	97.24	-
3170 Reisekosten und Spesen	479.51	-	577.93	-	354.95	-
3199 Übriger Betriebsaufwand	7'636.35	-	132.50	-	5.78	-
3300 Planmässige Abschreibungen VV	1'929.18	-	1'929.18	-	1'929.18	-
3320 Planmässige Abschr. Immat. Anlagen	-	-	74'014.77	-	22'532.92	-
3636 Beiträge an private Organisationen	3'165'458.55	-	3'184'083.00	-	3'151'877.30	-
3920 Int. Verrg. Pacht, Mieten etc.	10'579.60	-	10'565.57	-	10'467.98	-
3940 Int. Verrg. kalk. Zinsen/Finanzzw.	2'272.68	-	3'679.50	-	856.10	-
3990 Übrige interne Verrechnungen	16'184.41	-	12'733.81	-	13'291.05	-
4240 Benützungsgebühren/Dienstleistungen	-	24'262.00	-	-	-	357.50
4260 Rückerstattungen Dritter	-	281'135.85	-	288'721.00	-	287'319.15
4290 Übrige Entgelte	-	17.17	-	-	-	20.37
4990 Übrige interne Verrechnungen	-	24'270.85	-	48'831.37	-	33'191.74
<b>5799 Lastenausgleich Soziales</b>	<b>74'665'065.50</b>	<b>135'423'659.75</b>	<b>68'346'807.00</b>	<b>141'378'676.00</b>	<b>65'738'462.65</b>	<b>130416547.4</b>
3137 Steuern und Abgaben	-	-	-	-	2'500.00	-
4611 Entschädigungen Kantone/Konkordate	74'665'065.50	-	68'346'807.00	-	65'735'962.65	-
4611 Entsch. von Kantonen/Konkordaten	-	132'994'536.75	-	138'932'000.00	-	127'999'149.37
4621 Vertikaler Finanz-/Lastenausgleich	-	2'429'123.00	-	2'446'676.00	-	2'417'398.00
<b>5930 Hilfsaktionen im Ausland</b>	<b>312'500.00</b>	<b>-</b>	<b>-</b>	<b>-</b>	<b>300'000.00</b>	<b>0</b>
3638 Entwicklungs- und humanitäre Hilfe	312'500.00	-	-	-	300'000.00	-
<b>6 VERKEHR</b>	<b>120'982'139.31</b>	<b>28'382'616.98</b>	<b>120'277'008.50</b>	<b>28'732'400.00</b>	<b>120'089'287.47</b>	<b>29'142'002.78</b>
<b>6150 Gemeindestrassen</b>	<b>81'583'295.58</b>	<b>28'287'303.99</b>	<b>82'834'683.69</b>	<b>28'610'400.00</b>	<b>82'914'858.71</b>	<b>29'046'976.39</b>
3010 Löhne Verwaltungs-/Betriebspersonal	25'868'029.04	-	26'722'728.58	-	25'360'847.90	-
3030 Entschädigungen temp. Arbeitskräfte	117'813.90	-	40'000.00	-	205'757.05	-
3040 Kinder- und Familienzulagen	379'938.01	-	389'459.41	-	388'989.77	-
3049 Übrige Zulagen	382'223.00	-	602'000.04	-	444'708.95	-
3050 AG-Beiträge AHV, IV, EO, ALV	1'685'783.36	-	1'824'598.23	-	1'648'666.07	-
3052 AG-Beiträge an Pensionskassen	3'740'252.77	-	4'064'731.49	-	3'710'693.02	-
3053 AG-Beiträge an Unfallversicherungen	660'267.37	-	651'751.79	-	599'765.97	-
3054 AG-Beiträge Familienausgleichskasse	414'485.71	-	469'098.77	-	427'144.97	-
3090 Aus-/Weiterbildung des Personals	180'278.17	-	170'000.00	-	233'990.17	-
3091 Personalwerbung	12'116.36	-	50'000.00	-	73'491.50	-
3099 Übriger Personalaufwand	58'445.72	-	92'956.15	-	70'184.31	-
3100 Büromaterial	41'248.92	-	50'714.50	-	43'512.62	-
3101 Betriebs-, Verbrauchsmaterial	2'348'827.19	-	2'909'659.15	-	2'919'326.01	-
3102 Drucksachen, Publikationen	45'831.21	-	81'996.20	-	67'840.96	-
3103 Fachliteratur, Zeitschriften	12'356.05	-	14'861.70	-	10'983.98	-
3105 Lebensmittel	62'137.09	-	129'500.00	-	103'558.92	-
3106 Medizinisches Material	13'157.20	-	5'000.00	-	3'082.23	-
3109 Übriger Material- und Warenaufwand	4'792.89	-	8'000.00	-	5'353.95	-
3110 Büromöbel und -geräte	20'425.75	-	35'229.30	-	96'666.60	-
3111 Maschinen, Geräte und Fahrzeuge	469'828.72	-	348'000.00	-	692'532.59	-
3112 Kleider, Wäsche, Vorhänge	126'621.81	-	143'400.00	-	135'129.38	-
3113 Hardware	46'338.90	-	50'675.00	-	37'132.32	-
3118 Immaterielle Anlagen	53'876.02	-	77'868.30	-	159'779.96	-
3119 Übrige nicht aktivierbare Anlagen	15'110.35	-	-	-	84'867.17	-
3120 Ver- und Entsorgung	1'158'237.47	-	1'286'000.00	-	1'230'961.00	-
3130 Dienstleistungen Dritter	817'362.27	-	822'481.64	-	847'004.72	-
3131 Planungen/Projektierungen Dritter	-	-	-	-	-	-
3132 Honorare externe Berater etc.	7'633'393.72	-	7'612'679.50	-	7'709'698.40	-
3133 Informatik-Nutzungsaufwand	28'626.54	-	473.45	-	1'159.70	-
3134 Sachversicherungsprämien	106'947.76	-	89'870.80	-	108'895.61	-
3137 Steuern und Abgaben	822'831.03	-	997'099.38	-	939'523.15	-
3138 Kurse, Prüfungen und Beratungen	440.00	-	-	-	150.00	-
3141 Unterhalt Strassen / Verkehrswege	2'647'202.57	-	2'905'000.00	-	4'736'147.79	-



	Rechnung 2020		Budget 2020		Rechnung 2019		
	Aufwand	Ertrag	Aufwand	Ertrag	Aufwand	Ertrag	
3142	Unterhalt Wasserbau	63'793.60	-	200'000.00	-	108'711.41	-
3143	Unterhalt übrige Tiefbauten	106'138.32	-	46'441.02	-	14'940.22	-
3144	Unterhalt Hochbauten, Gebäude	28'009.00	-	38'000.00	-	44'294.70	-
3150	Unterhalt Büromöbel und -geräte	391.00	-	1'000.00	-	234.21	-
3151	Unterhalt Apparate, Maschinen etc.	1'026'201.59	-	1'098'026.69	-	949'977.38	-
3153	Informatik-Unterhalt (Hardware)	202'985.55	-	216'000.00	-	194'510.32	-
3158	Unterhalt immaterielle Anlagen	113'510.27	-	94'900.00	-	106'731.86	-
3160	Miete und Pacht Liegenschaften	83'460.05	-	58'267.68	-	79'119.00	-
3161	Mieten, Benützungskosten Anlagen	96'850.08	-	84'000.00	-	68'971.70	-
3162	Raten für operatives Leasing	-	-	25'000.00	-	23'915.85	-
3169	Übrige Mieten und Benützungskosten	-	-	-	-	350.05	-
3170	Reisekosten und Spesen	87'733.92	-	110'097.28	-	133'950.54	-
3180	Wertberichtigungen auf Forderungen	10'946.50	-	-	-	11'186.39	-
3181	Tatsächliche Forderungsverluste	2'334.20	-	-	-	-	-
3190	Schadenersatzleistungen	22'355.95	-	4'000.00	-	24'346.51	-
3199	Übriger Betriebsaufwand	120'175.66	-	250'000.00	-	244'361.41	-
3300	Planmässige Abschreibungen VV	19'211'569.12	-	18'907'281.79	-	17'869'294.54	-
3320	Planmässige Abschr. Immat. Anlagen	862'093.10	-	-	-	724'794.73	-
3636	Beiträge an private Organisationen	42'985.11	-	130'186.92	-	33'927.63	-
3660	Planmässige Abschr. Inv.-Beiträge	200'044.43	-	-	-	201'060.58	-
3893	Einlagen in Vorfinanzierungen EK	-	-	-	-	268'880.36	-
3920	Int. Verrg. Pacht, Mieten etc.	3'121'176.59	-	3'249'863.82	-	2'812'242.42	-
3940	Int. Verrg. kalk. Zinsen/Finanzaw.	2'843'041.48	-	2'999'258.04	-	2'736'270.33	-
3990	Übrige interne Verrechnungen	3'362'273.19	-	2'676'527.07	-	3'165'239.83	-
4120	Konzessionen	-	15'163'687.15	-	15'048'000.00	-	13'969'699.85
4210	Gebühren für Amtshandlungen	-	28'850.00	-	30'000.00	-	47'230.00
4240	Benützungsgebühren/Dienstleistungen	-	8'523'130.43	-	9'670'000.00	-	9'711'932.66
4250	Verkäufe	-	181'973.95	-	211'500.00	-	234'306.75
4260	Rückerstattungen Dritter	-	2'224'421.98	-	2'055'000.00	-	2'277'849.17
4290	Übrige Entgelte	-	44'901.06	-	20'000.00	-	32'943.06
4390	Übriger Ertrag	-	10'000.00	-	-	-	-
4470	Pacht-/Mietzinse Liegenschaften VV	-	41'207.90	-	26'000.00	-	58'644.90
4610	Entschädigungen vom Bund	-	-	-	-	-	14'600.00
4611	Entsch. von Kantonen/Konkordaten	-	34'459.10	-	50'000.00	-	53'477.05
4630	Beiträge vom Bund	-	-	-	-	-	74'119.00
4631	Beiträge von Kantonen/Konkordaten	-	-	-	-	-	3'552.00
4893	Entnahmen aus Vorfinanzierungen EK	-	410'164.17	-	-	-	-
4910	Int. Verrg. von Dienstleistungen	-	185'000.00	-	-	-	185'000.00
4920	Int.Verrg. Pacht, Mieten, Benützung	-	1'800.00	-	-	-	2'400.00
4990	Übrige interne Verrechnungen	-	1'437'708.25	-	1'499'900.00	-	2'381'221.95
<b>6230</b>	<b>Agglomerationsverkehr</b>	<b>218'339.11</b>	<b>-</b>	<b>170'125.96</b>	<b>-</b>	<b>185'884.50</b>	<b>0</b>
3010	Löhne Verwaltungs-/Betriebspersonal	123'792.45	-	116'547.36	-	110'384.55	-
3040	Kinder- und Familienzulagen	2'654.40	-	2'654.40	-	2'648.00	-
3050	AG-Beiträge AHV, IV, EO, ALV	7'778.35	-	7'407.00	-	6'796.05	-
3052	AG-Beiträge an Pensionskassen	21'736.80	-	21'056.16	-	20'534.00	-
3053	AG-Beiträge an Unfallversicherungen	3'069.70	-	2'750.64	-	2'531.15	-
3054	AG-Beiträge Familienausgleichskasse	1'936.26	-	1'885.80	-	1'767.95	-
3099	Übriger Personalaufwand	-	-	100.00	-	150.00	-
3100	Büromaterial	-	-	800.00	-	-	-
3102	Drucksachen, Publikationen	-	-	-	-	54.65	-
3103	Fachliteratur, Zeitschriften	-	-	250.00	-	-	-
3130	Dienstleistungen Dritter	1'080.00	-	2'350.00	-	-	-
3132	Honorare externe Berater etc.	44'978.75	-	-	-	30'156.00	-
3170	Reisekosten und Spesen	-	-	120.00	-	405.70	-
3920	Int. Verrg. Pacht, Mieten etc.	6'525.00	-	7'539.70	-	6'251.30	-
3990	Übrige interne Verrechnungen	4'787.40	-	6'664.90	-	4'205.15	-
<b>6291</b>	<b>Gemeindeanteil Öffentlicher Verkehr</b>	<b>37'779'355.11</b>	<b>95'312.45</b>	<b>36'137'910.47</b>	<b>122'000.00</b>	<b>35'594'474.95</b>	<b>95'003.30</b>
3130	Dienstleistungen Dritter	250.00	-	-	-	1'330.00	-
3132	Honorare externe Berater etc.	21'453.85	-	-	-	22'385.45	-
3170	Reisekosten und Spesen	293.05	-	-	-	549.00	-
3612	Entschädigungen Gemeinden/-verbände	56'692.50	-	55'500.00	-	52'472.60	-
3631	Beiträge an Kantone und Konkordate	36'386'445.00	-	34'445'741.00	-	34'230'464.00	-
3632	Beiträge an Gemeinden/-verbände	136'535.35	-	217'389.47	-	135'892.65	-
3634	Beiträge an öff. Unternehmungen	641'673.41	-	934'000.00	-	669'471.25	-
3636	Beiträge an private Organisationen	47'361.95	-	-	-	-	-
3940	Int. Verrg. kalk. Zinsen/Finanzaw.	488'650.00	-	485'280.00	-	481'910.00	-
4612	Entsch. von Gemeinden/-verbänden	-	95'312.45	-	122'000.00	-	95'003.30
<b>6340</b>	<b>Verkehrsplanung allgemein</b>	<b>1'401'149.51</b>	<b>0.54</b>	<b>1'134'288.38</b>	<b>-</b>	<b>1'394'069.31</b>	<b>23.09</b>
3010	Löhne Verwaltungs-/Betriebspersonal	846'646.91	-	699'732.02	-	723'283.35	-
3040	Kinder- und Familienzulagen	6'296.04	-	7'982.47	-	6'610.63	-
3049	Übrige Zulagen	-	-	-	-	733.10	-
3050	AG-Beiträge AHV, IV, EO, ALV	51'914.09	-	45'150.19	-	44'764.38	-
3052	AG-Beiträge an Pensionskassen	116'723.63	-	104'659.11	-	99'344.18	-
3053	AG-Beiträge an Unfallversicherungen	19'907.03	-	15'521.30	-	16'200.03	-
3054	AG-Beiträge Familienausgleichskasse	12'652.00	-	11'731.06	-	11'772.73	-
3090	Aus-/Weiterbildung des Personals	-405.79	-	-	-	10'012.95	-
3091	Personalwerbung	26.19	-	-	-	-	-
3099	Übriger Personalaufwand	1'123.48	-	3'143.85	-	5'428.01	-
3100	Büromaterial	9'265.69	-	3'665.50	-	6'222.73	-

	Rechnung 2020		Budget 2020		Rechnung 2019	
	Aufwand	Ertrag	Aufwand	Ertrag	Aufwand	Ertrag
3101 Betriebs-, Verbrauchsmaterial	437.33	-	392.85	-	1'850.03	-
3102 Drucksachen, Publikationen	11.05	-	4'503.80	-	1'698.49	-
3103 Fachliteratur, Zeitschriften	514.40	-	838.30	-	474.85	-
3105 Lebensmittel	-	-	-	-	165.68	-
3109 Übriger Material- und Warenaufwand	184.12	-	-	-	-	-
3110 Büromöbel und -geräte	331.40	-	3'770.70	-	14'876.65	-
3111 Maschinen, Geräte und Fahrzeuge	345.95	-	-	-	6'853.83	-
3113 Hardware	-	-	-	-	9.53	-
3118 Immateriellen Anlagen	3'605.11	-	5'131.70	-	3'605.11	-
3130 Dienstleistungen Dritter	7'818.29	-	16'518.36	-	16'954.13	-
3132 Honorare externe Berater etc.	14'962.07	-	9'871.73	-	118'026.33	-
3133 Informatik-Nutzungsaufwand	6'516.75	-	366.55	-	2'123.20	-
3134 Sachversicherungsprämien	1'331.84	-	1'466.20	-	1'408.50	-
3137 Steuern und Abgaben	-	-	146.62	-	-	-
3141 Unterhalt Strassen / Verkehrswege	-	-	-	-	32.03	-
3143 Unterhalt übrige Tiefbauten	1'382.08	-	3'411.23	-	16.73	-
3150 Unterhalt Büromöbel und -geräte	-	-	-	-	351.34	-
3151 Unterhalt Apparate, Maschinen etc.	352.91	-	73.31	-	368.86	-
3158 Unterhalt immaterielle Anlagen	39.17	-	-	-	279.57	-
3160 Miete und Pacht Liegenschaften	-	-	932.32	-	378.45	-
3161 Mieten, Benützungskosten Anlagen	392.69	-	-	-	15.70	-
3170 Reisekosten und Spesen	2'732.55	-	6'688.72	-	4'234.31	-
3199 Übriger Betriebsaufwand	3'138.44	-	-	-	-	-
3300 Planmässige Abschreibungen VV	34'242.95	-	46'404.14	-	27'490.09	-
3320 Planmässige Abschr. Immat. Anlagen	14'397.35	-	-	-	13'598.64	-
3636 Beiträge an private Organisationen	81.49	-	63.08	-	70.97	-
3920 Int. Verrg. Pacht, Mieten etc.	55'422.25	-	13'350.58	-	96'147.31	-
3940 Int. Verrg. kalk. Zinsen/Finanzaw.	6'211.37	-	13'147.56	-	5'385.07	-
3990 Übrige interne Verrechnungen	182'548.68	-	115'625.13	-	153'281.82	-
4290 Übrige Entgelte	-	0.54	-	-	-	23.09
<b>7 UMWELTSCHUTZ UND RAUMORDNUNG</b>	<b>82'581'957.87</b>	<b>67'795'971.34</b>	<b>88'098'947.59</b>	<b>71'966'962.00</b>	<b>83'407'215.25</b>	<b>70'462'510.16</b>
<b>7200 Abwasserbeseitigung allgemein</b>	<b>34'929'597.23</b>	<b>35'451'833.25</b>	<b>37'353'447.00</b>	<b>39'359'750.00</b>	<b>35'197'911.18</b>	<b>37'212'932.78</b>
3010 Löhne Verwaltungs-/Betriebspersonal	3'976'583.36	-	4'188'233.16	-	4'013'453.16	-
3040 Kinder- und Familienzulagen	62'647.80	-	61'983.48	-	65'152.40	-
3049 Übrige Zulagen	45'858.25	-	45'000.00	-	48'217.25	-
3050 AG-Beiträge AHV, IV, EO, ALV	253'880.45	-	266'955.72	-	254'335.00	-
3052 AG-Beiträge an Pensionskassen	557'157.65	-	626'619.12	-	583'321.65	-
3053 AG-Beiträge an Unfallversicherungen	100'206.05	-	96'985.68	-	93'326.30	-
3054 AG-Beiträge Familienausgleichskasse	62'291.22	-	69'183.84	-	66'198.15	-
3090 Aus-/Weiterbildung des Personals	10'259.55	-	35'000.00	-	37'201.90	-
3091 Personalwerbung	996.00	-	30'000.00	-	10'205.90	-
3099 Übriger Personalaufwand	7'865.46	-	11'000.00	-	14'597.26	-
3100 Büromaterial	3'605.74	-	11'000.00	-	5'650.53	-
3101 Betriebs-, Verbrauchsmaterial	94'883.48	-	153'000.00	-	128'312.07	-
3102 Drucksachen, Publikationen	3'354.10	-	5'000.00	-	4'564.20	-
3103 Fachliteratur, Zeitschriften	2'225.63	-	14'500.00	-	3'459.53	-
3105 Lebensmittel	2'529.30	-	3'000.00	-	3'135.62	-
3106 Medizinisches Material	402.30	-	1'500.00	-	471.39	-
3109 Übriger Material- und Warenaufwand	6'780.36	-	6'000.00	-	6'298.85	-
3110 Büromöbel und -geräte	22'318.49	-	20'000.00	-	58'696.88	-
3111 Maschinen, Geräte und Fahrzeuge	83'949.50	-	120'000.00	-	107'095.36	-
3112 Kleider, Wäsche, Vorhänge	36'233.42	-	30'500.00	-	15'266.68	-
3113 Hardware	46'832.63	-	47'000.00	-	55'365.75	-
3118 Immateriellen Anlagen	177'933.91	-	216'750.00	-	168'246.94	-
3119 Übrige nicht aktivierbare Anlagen	-	-	-	-	3'348.00	-
3120 Ver- und Entsorgung	163'041.32	-	240'000.00	-	181'326.81	-
3130 Dienstleistungen Dritter	168'204.19	-	157'000.00	-	164'792.73	-
3131 Planungen/Projektierungen Dritter	-	-	-	-	-	-
3132 Honorare externe Berater etc.	4'142'539.61	-	4'570'457.00	-	4'079'789.73	-
3133 Informatik-Nutzungsaufwand	395'383.00	-	409'729.00	-	342'981.05	-
3134 Sachversicherungsprämien	15'332.55	-	17'000.00	-	14'801.49	-
3137 Steuern und Abgaben	2'588'387.50	-	3'125'000.00	-	2'622'390.61	-
3141 Unterhalt Strassen / Verkehrswege	-	-	-	-	2'058.55	-
3142 Unterhalt Wasserbau	-	-	-	-	9'026.90	-
3143 Unterhalt übrige Tiefbauten	1'109'542.57	-	1'350'000.00	-	1'343'016.56	-
3151 Unterhalt Apparate, Maschinen etc.	226'085.41	-	245'000.00	-	214'114.42	-
3153 Informatik-Unterhalt (Hardware)	4'792.58	-	10'000.00	-	12'038.85	-
3158 Unterhalt immaterielle Anlagen	46'723.69	-	85'000.00	-	69'055.50	-
3160 Miete und Pacht Liegenschaften	211'033.98	-	204'550.00	-	234'468.99	-
3161 Mieten, Benützungskosten Anlagen	18'635.99	-	4'000.00	-	15'022.79	-
3170 Reisekosten und Spesen	12'031.86	-	19'500.00	-	18'793.86	-
3180 Wertberichtigungen auf Forderungen	7'846.60	-	15'000.00	-	20'863.17	-
3181 Tatsächliche Forderungsverluste	362.65	-	5'000.00	-	619.25	-
3190 Schadenersatzleistungen	500.00	-	-	-	-	-
3199 Übriger Betriebsaufwand	-	-	-	-	3'070.00	-
3300 Planmässige Abschreibungen VV	436'663.88	-	-	-	400'139.00	-
3320 Planmässige Abschr. Immat. Anlagen	364'236.70	-	1'522'000.00	-	321'007.45	-
3400 Verzinsung laufende Verbindlichk.	-	-	-	-	-	-
3510 Einlagen Spezialfinanzierungen EK	7'380'000.00	-	7'200'000.00	-	7'200'000.00	-
3612 Entschädigungen Gemeinden/-verbände	14'135.50	-	15'000.00	-	14'233.70	-

	Rechnung 2020		Budget 2020		Rechnung 2019	
	Aufwand	Ertrag	Aufwand	Ertrag	Aufwand	Ertrag
3635 Beiträge an private Unternehmungen	12'065'323.00	-	12'100'000.00	-	12'168'379.00	-
4210 Gebühren für Amtshandlungen	-	126'905.00	-	120'000.00	-	119'810.00
4240 Benützungsgebühren/Dienstleistungen	-	31'213'614.12	-	34'200'000.00	-	32'850'789.71
4250 Verkäufe	-	6'155.98	-	20'000.00	-	534.03
4260 Rückerstattungen Dritter	-	23'776.44	-	-	-	14'043.85
4290 Übrige Entgelte	-	18'053.13	-	5'000.00	-	21'641.31
4401 Zinsen Forderungen/Kontokorrente	-	105.13	-	-	-	145.92
4451 Erträge aus Beteiligungen VV	-	2'067'750.00	-	2'067'750.00	-	2'067'750.00
4470 Pacht-/Mietzinse Liegenschaften VV	-	460.30	-	-	-	1'200.00
4510 Entnahmen aus Spezialfinanz. des EK	-	1'910'443.15	-	2'872'000.00	-	2'064'163.01
4612 Entsch. von Gemeinden/-verbänden	-	84'570.00	-	75'000.00	-	72'854.95
<b>7301 Abfallwirtschaft [Gemeindebetrieb]</b>	<b>25'484'290.26</b>	<b>26'375'823.58</b>	<b>27'009'475.00</b>	<b>26'637'947.00</b>	<b>25'851'384.46</b>	<b>26'811'917.07</b>
3010 Löhne Verwaltungs-/Betriebspersonal	8'613'028.16	-	8'876'803.00	-	8'752'983.02	-
3030 Entschädigungen temp. Arbeitskräfte	250'115.50	-	175'000.00	-	98'614.40	-
3040 Kinder- und Familienzulagen	113'012.10	-	129'319.00	-	106'427.90	-
3049 Übrige Zulagen	23'662.15	-	35'000.00	-	90'779.25	-
3050 AG-Beiträge AHV, IV, EO, ALV	572'635.20	-	581'852.00	-	563'016.50	-
3052 AG-Beiträge an Pensionskassen	1'228'721.00	-	1'325'660.00	-	1'181'099.20	-
3053 AG-Beiträge an Unfallversicherungen	224'636.15	-	203'169.00	-	202'398.75	-
3054 AG-Beiträge Familienausgleichskasse	140'407.87	-	149'751.00	-	146'291.95	-
3090 Aus-/Weiterbildung des Personals	51'444.23	-	96'000.00	-	89'900.15	-
3091 Personalwerbung	1'407.00	-	16'000.00	-	23'200.85	-
3099 Übriger Personalaufwand	27'044.98	-	52'300.00	-	42'785.55	-
3100 Büromaterial	18'871.90	-	9'101.00	-	7'885.17	-
3101 Betriebs-, Verbrauchsmaterial	431'814.51	-	550'600.00	-	469'308.39	-
3102 Drucksachen, Publikationen	43'040.41	-	134'700.00	-	88'371.36	-
3103 Fachliteratur, Zeitschriften	8'411.94	-	8'510.00	-	8'901.79	-
3105 Lebensmittel	24'514.69	-	33'000.00	-	37'429.78	-
3110 Büromöbel und -geräte	9'179.66	-	18'500.00	-	25'062.24	-
3111 Maschinen, Geräte und Fahrzeuge	58'395.00	-	49'000.00	-	43'951.11	-
3112 Kleider, Wäsche, Vorhänge	63'559.25	-	104'000.00	-	59'897.07	-
3113 Hardware	9'334.93	-	13'000.00	-	16'095.53	-
3118 Immateriellen Anlagen	2'756.34	-	6'980.00	-	9'744.74	-
3120 Ver- und Entsorgung	33'609.95	-	42'000.00	-	34'713.25	-
3130 Dienstleistungen Dritter	831'336.68	-	538'065.00	-	671'835.65	-
3132 Honorare externe Berater etc.	1'653'104.06	-	1'925'000.00	-	2'060'931.04	-
3133 Informatik-Nutzungsaufwand	8'914.10	-	-	-	-	-
3134 Sachversicherungsprämien	26'517.92	-	37'870.00	-	25'172.42	-
3137 Steuern und Abgaben	5'152'545.19	-	5'209'184.00	-	5'180'258.93	-
3143 Unterhalt übrige Tiefbauten	29'544.80	-	78'500.00	-	31'460.57	-
3144 Unterhalt Hochbauten, Gebäude	79'329.90	-	39'000.00	-	9'990.75	-
3150 Unterhalt Büromöbel und -geräte	395.00	-	500.00	-	456.75	-
3151 Unterhalt Apparate, Maschinen etc.	750'690.03	-	876'500.00	-	800'337.35	-
3153 Informatik-Unterhalt (Hardware)	758'375.74	-	696'500.00	-	708'308.26	-
3158 Unterhalt immaterielle Anlagen	-1'644.79	-	2'750.00	-	27'651.58	-
3160 Miete und Pacht Liegenschaften	1'650'166.30	-	1'699'552.00	-	1'632'160.40	-
3161 Mieten, Benützungskosten Anlagen	9'104.20	-	69'400.00	-	1'350.33	-
3169 Übrige Mieten und Benützungskosten	24'053.48	-	39'900.00	-	33'075.87	-
3170 Reisekosten und Spesen	12'845.12	-	20'331.00	-	16'689.50	-
3180 Wertberichtigungen auf Forderungen	22'000.00	-	-	-	13'000.00	-
3181 Tatsächliche Forderungsverluste	5'430.10	-	1'200.00	-	11'940.45	-
3190 Schadenersatzleistungen	14'983.85	-	22'500.00	-	15'765.85	-
3199 Übriger Betriebsaufwand	1'096.90	-	2'500.00	-	1'626.00	-
3300 Planmässige Abschreibungen VV	1'758'005.90	-	2'452'652.00	-	1'701'655.56	-
3320 Planmässige Abschr. Immat. Anlagen	-	-	11'813.00	-	44'441.00	-
3400 Verzinsung laufende Verbindlichk.	-	-	10'000.00	-	-	-
3409 Übrige Passivzinsen	-	-	-	-	176.41	-
3612 Entschädigungen Gemeinden/-verbände	-	-	-	-	-	-
3632 Beiträge an Gemeinden/-verbände	2'800.00	-	5'700.00	-	5'664.25	-
3636 Beiträge an private Organisationen	24'788.00	-	7'500.00	-	32'004.25	-
3892 Einlagen Rücklagen Globalbudgetber.	18'103.86	-	-	-	1'642.96	-
3930 Int. Verrg. Betriebs-/Verw'kosten	702'201.00	-	652'313.00	-	724'930.38	-
4210 Gebühren für Amtshandlungen	-	9'694.76	-	10'000.00	-	9'780.00
4240 Benützungsgebühren/Dienstleistungen	-	24'716'163.20	-	24'493'441.00	-	24'730'042.89
4250 Verkäufe	-	903'799.45	-	1'461'673.00	-	1'222'333.49
4260 Rückerstattungen Dritter	-	-835.60	-	15'000.00	-	81'031.38
4270 Bussen	-	926.65	-	-	-	120.15
4290 Übrige Entgelte	-	7'229.73	-	1'410.00	-	6'176.96
4401 Zinsen Forderungen/Kontokorrente	-	611.15	-	510.00	-	241.77
4409 Übrige Zinsen von Finanzvermögen	-	0.09	-	-	-	-
4470 Pacht-/Mietzinse Liegenschaften VV	-	36'033.15	-	3'600.00	-	37'260.05
4930 Int. Verrg. Betriebs-/Verw'kosten	-	702'201.00	-	652'313.00	-	724'930.38
<b>7610 Luftreinhaltung und Klimaschutz</b>	<b>1'037'367.37</b>	<b>534'926.30</b>	<b>905'294.34</b>	<b>616'200.00</b>	<b>1'140'695.21</b>	<b>600'976.58</b>
3010 Löhne Verwaltungs-/Betriebspersonal	341'032.57	-	377'871.24	-	356'575.34	-
3030 Entschädigungen temp. Arbeitskräfte	-	-	560.00	-	-	-
3040 Kinder- und Familienzulagen	1'747.41	-	1'786.13	-	2'356.41	-
3049 Übrige Zulagen	3'652.64	-	1'050.00	-	2'771.74	-
3050 AG-Beiträge AHV, IV, EO, ALV	22'227.28	-	24'064.34	-	22'584.36	-
3052 AG-Beiträge an Pensionskassen	51'646.34	-	62'827.34	-	52'738.45	-
3053 AG-Beiträge an Unfallversicherungen	4'181.29	-	3'738.48	-	3'445.23	-

	Rechnung 2020		Budget 2020		Rechnung 2019	
	Aufwand	Ertrag	Aufwand	Ertrag	Aufwand	Ertrag
3054 AG-Beiträge Familienausgleichskasse	5'541.58	-	6'132.94	-	5'780.49	-
3090 Aus-/Weiterbildung des Personals	3'737.37	-	7'336.00	-	4'043.03	-
3091 Personalwerbung	-	-	-	-	1'257.19	-
3099 Übriger Personalaufwand	328.96	-	420.00	-	528.03	-
3100 Büromaterial	1'137.11	-	3'220.00	-	1'415.11	-
3101 Betriebs-, Verbrauchsmaterial	32'343.48	-	31'990.00	-	33'528.64	-
3102 Drucksachen, Publikationen	100.84	-	700.00	-	669.02	-
3103 Fachliteratur, Zeitschriften	709.50	-	910.00	-	315.62	-
3106 Medizinisches Material	221.91	-	-	-	22.03	-
3109 Übriger Material- und Warenaufwand	146.57	-	-	-	-	-
3110 Büromöbel und -geräte	781.48	-	4'140.92	-	1'071.33	-
3111 Maschinen, Geräte und Fahrzeuge	37'600.12	-	32'340.00	-	42'167.23	-
3112 Kleider, Wäsche, Vorhänge	799.46	-	466.20	-	855.18	-
3113 Hardware	4'544.22	-	5'250.00	-	571.05	-
3116 Medizinische Geräte	14.22	-	-	-	-	-
3118 Immateriellen Anlagen	920.61	-	1'750.00	-	485.00	-
3119 Übrige nicht aktivierbare Anlagen	521.69	-	-	-	-	-
3120 Ver- und Entsorgung	409.09	-	700.00	-	324.85	-
3130 Dienstleistungen Dritter	6'803.41	-	21'245.00	-	6'097.54	-
3132 Honorare externe Berater etc.	352'624.30	-	106'260.00	-	400'929.20	-
3133 Informatik-Nutzungsaufwand	229.81	-	420.00	-	338.25	-
3134 Sachversicherungsprämien	308.25	-	389.48	-	368.65	-
3137 Steuern und Abgaben	32'140.88	-	39'325.00	-	36'195.74	-
3140 Unterhalt an Grundstücken	25.36	-	-	-	-	-
3150 Unterhalt Büromöbel und -geräte	-	-	56.00	-	266.17	-
3151 Unterhalt Apparate, Maschinen etc.	21'608.75	-	28'294.00	-	19'189.35	-
3158 Unterhalt immaterielle Anlagen	230.43	-	8'750.00	-	4'880.56	-
3159 Unterhalt übrige mobile Anlagen	28.62	-	-	-	-	-
3160 Miete und Pacht Liegenschaften	-	-	-	-	39.90	-
3161 Mieten, Benützungskosten Anlagen	7'953.12	-	280.00	-	7'701.59	-
3169 Übrige Mieten und Benützungskosten	-	-	455.00	-	2.45	-
3170 Reisekosten und Spesen	1'990.56	-	4'952.50	-	3'115.04	-
3180 Wertberichtigungen auf Forderungen	100.16	-	-	-	74.33	-
3181 Tatsächliche Forderungsverluste	0.40	-	500.00	-	1.00	-
3199 Übriger Betriebsaufwand	4.20	-	-	-	-	-
3300 Planmässige Abschreibungen VV	16'265.55	-	16'265.94	-	16'266.25	-
3635 Beiträge an private Unternehmungen	-	-	-	-	164.50	-
3920 Int. Verrg. Pacht, Mieten etc.	56'786.77	-	75'288.15	-	80'953.04	-
3940 Int. Verrg. kalk. Zinsen/Finanzzw.	1'425.76	-	1'415.92	-	1'638.70	-
3990 Übrige interne Verrechnungen	24'495.30	-	34'143.76	-	28'967.62	-
4210 Gebühren für Amtshandlungen	-	525'915.00	-	616'000.00	-	600'718.00
4240 Benützungsgebühren/Dienstleistungen	-	8'679.70	-	-	-	0.28
4260 Rückerstattungen Dritter	-	216.25	-	-	-	155.30
4290 Übrige Entgelte	-	-	-	200.00	-	-
4390 Übriger Ertrag	-	-	-	-	-	99.10
4400 Zinsen flüssige Mittel	-	1.80	-	-	-	-
4401 Zinsen Forderungen/Kontokorrente	-	13.55	-	-	-	3.90
4990 Übrige interne Verrechnungen	-	100.00	-	-	-	-
<b>7690 Bekämpfung von Umweltverschmutzung</b>	<b>1'949'444.64</b>	<b>81'319.00</b>	<b>2'045'735.88</b>	<b>81'000.00</b>	<b>1'919'625.60</b>	<b>75'192.99</b>
3010 Löhne Verwaltungs-/Betriebspersonal	575'064.68	-	596'007.61	-	558'942.46	-
3030 Entschädigungen temp. Arbeitskräfte	-	-	1'279.99	-	-	-
3040 Kinder- und Familienzulagen	4'313.34	-	4'183.22	-	4'300.78	-
3049 Übrige Zulagen	342.60	-	2'400.00	-	-	-
3050 AG-Beiträge AHV, IV, EO, ALV	37'137.92	-	37'957.86	-	35'241.44	-
3052 AG-Beiträge an Pensionskassen	94'844.81	-	111'867.10	-	93'014.86	-
3053 AG-Beiträge an Unfallversicherungen	6'984.39	-	5'745.72	-	5'356.15	-
3054 AG-Beiträge Familienausgleichskasse	9'236.55	-	9'707.13	-	9'062.11	-
3090 Aus-/Weiterbildung des Personals	240.21	-	6'468.00	-	1'160.20	-
3091 Personalwerbung	-	-	-	-	2'475.17	-
3099 Übriger Personalaufwand	1'032.55	-	960.00	-	1'166.94	-
3100 Büromaterial	1'681.56	-	3'660.00	-	1'757.12	-
3101 Betriebs-, Verbrauchsmaterial	272.86	-	620.00	-	868.67	-
3102 Drucksachen, Publikationen	8.96	-	-	-	558.86	-
3103 Fachliteratur, Zeitschriften	957.08	-	1'480.00	-	586.40	-
3106 Medizinisches Material	676.31	-	-	-	26.04	-
3109 Übriger Material- und Warenaufwand	83.39	-	-	-	-	-
3110 Büromöbel und -geräte	2'381.65	-	3'700.00	-	60.77	-
3111 Maschinen, Geräte und Fahrzeuge	-	-	320.00	-	-	-
3112 Kleider, Wäsche, Vorhänge	9.53	-	-	-	619.62	-
3113 Hardware	1'359.40	-	3'000.00	-	47.78	-
3116 Medizinische Geräte	43.33	-	-	-	-	-
3118 Immateriellen Anlagen	-	-	3'000.00	-	-	-
3120 Ver- und Entsorgung	46.72	-	-	-	19.39	-
3130 Dienstleistungen Dritter	47'153.35	-	72'080.00	-	22'229.34	-
3132 Honorare externe Berater etc.	20'565.50	-	30'480.00	-	30'095.65	-
3133 Informatik-Nutzungsaufwand	700.35	-	960.00	-	773.14	-
3134 Sachversicherungsprämien	939.42	-	890.24	-	842.62	-
3137 Steuern und Abgaben	-25.77	-	1'240.00	-	127.29	-
3140 Unterhalt an Grundstücken	77.28	-	-	-	-	-
3150 Unterhalt Büromöbel und -geräte	-	-	128.00	-	550.29	-
3151 Unterhalt Apparate, Maschinen etc.	3'945.63	-	3'352.00	-	4'007.00	-

		Rechnung 2020		Budget 2020		Rechnung 2019	
		Aufwand	Ertrag	Aufwand	Ertrag	Aufwand	Ertrag
3158	Unterhalt immaterielle Anlagen	4'489.10	-	4'000.00	-	3'045.75	-
3159	Unterhalt übrige mobile Anlagen	87.20	-	-	-	-	-
3160	Miete und Pacht Liegenschaften	-	-	100.00	-	91.20	-
3161	Mieten, Benützungskosten Anlagen	170.45	-	640.00	-	-	-
3170	Reisekosten und Spesen	3'283.50	-	6'420.00	-	3'790.30	-
3199	Übriger Betriebsaufwand	12.80	-	-	-	-	-
3300	Planmässige Abschreibungen VV	880'232.30	-	900'035.41	-	880'040.60	-
3635	Beiträge an private Unternehmungen	-	-	-	-	376.00	-
3636	Beiträge an private Organisationen	3'000.00	-	-	-	-	-
3920	Int. Verrg. Pacht, Mieten etc.	72'110.19	-	73'527.48	-	77'098.13	-
3940	Int. Verrg. kalk. Zinsen/Finanzzw.	91'672.90	-	95'187.24	-	102'964.30	-
3990	Übrige interne Verrechnungen	84'312.60	-	64'338.88	-	78'329.23	-
4210	Gebühren für Amtshandlungen	-	79'045.00	-	80'000.00	-	72'140.00
4240	Benützungsgebühren/Dienstleistungen	-	-	-	1'000.00	-	0.64
4250	Verkäufe	-	466.70	-	-	-	-
4611	Entsch. von Kantonen/Konkordaten	-	1'807.30	-	-	-	3'052.35
<b>7710</b>	<b>Friedhof und Bestattung allgemein</b>	<b>9'004'018.19</b>	<b>4'138'721.54</b>	<b>9'355'447.02</b>	<b>4'209'945.00</b>	<b>9'199'098.09</b>	<b>4'505'743.81</b>
3001	Vergütungen an Behörden/Komm.	250.00	-	400.00	-	450.00	-
3010	Löhne Verwaltungs-/Betriebspersonal	4'093'597.84	-	3'983'801.21	-	4'369'962.92	-
3030	Entschädigungen temp. Arbeitskräfte	27'550.20	-	-	-	32'392.85	-
3040	Kinder- und Familienzulagen	55'371.97	-	68'418.23	-	66'780.42	-
3049	Übrige Zulagen	16'587.27	-	25'613.03	-	21'151.45	-
3050	AG-Beiträge AHV, IV, EO, ALV	314'878.40	-	311'530.44	-	321'441.83	-
3052	AG-Beiträge an Pensionskassen	680'508.45	-	698'387.86	-	721'369.56	-
3053	AG-Beiträge an Unfallversicherungen	123'295.42	-	119'178.02	-	116'859.77	-
3054	AG-Beiträge Familienausgleichskasse	76'951.59	-	89'383.09	-	83'778.68	-
3090	Aus-/Weiterbildung des Personals	14'122.17	-	34'700.00	-	26'410.78	-
3091	Personalwerbung	718.46	-	15'250.00	-	5'467.80	-
3099	Übriger Personalaufwand	6'072.08	-	24'250.00	-	33'514.15	-
3100	Büromaterial	3'846.05	-	16'100.00	-	12'750.70	-
3101	Betriebs-, Verbrauchsmaterial	477'338.82	-	647'500.00	-	363'589.23	-
3102	Drucksachen, Publikationen	11'302.97	-	15'000.00	-	20'350.57	-
3103	Fachliteratur, Zeitschriften	1'835.73	-	3'245.00	-	3'831.43	-
3105	Lebensmittel	3'113.92	-	2'100.00	-	3'648.64	-
3110	Büromöbel und -geräte	5'557.41	-	10'200.00	-	13'509.95	-
3111	Maschinen, Geräte und Fahrzeuge	120'493.71	-	73'500.00	-	73'933.32	-
3112	Kleider, Wäsche, Vorhänge	42'789.15	-	38'500.00	-	57'475.27	-
3118	Immaterielle Anlagen	15'726.13	-	14'750.00	-	20'025.07	-
3120	Ver- und Entsorgung	857.93	-	-	-	2'445.46	-
3130	Dienstleistungen Dritter	120'608.52	-	88'760.00	-	43'099.76	-
3132	Honorare externe Berater etc.	30'528.50	-	48'750.00	-	73'659.11	-
3134	Sachversicherungsprämien	15'460.38	-	13'440.00	-	13'906.31	-
3137	Steuern und Abgaben	204'256.48	-	229'450.00	-	225'872.20	-
3140	Unterhalt an Grundstücken	99'769.80	-	140'000.00	-	56'921.27	-
3143	Unterhalt übrige Tiefbauten	6'143.69	-	65'000.00	-	67'399.60	-
3151	Unterhalt Apparate, Maschinen etc.	52'829.86	-	56'000.00	-	70'884.87	-
3153	Informatik-Unterhalt (Hardware)	358.53	-	6'000.00	-	-	-
3160	Miete und Pacht Liegenschaften	-	-	1'400.00	-	1'213.82	-
3161	Mieten, Benützungskosten Anlagen	26'881.45	-	14'000.00	-	10'733.12	-
3170	Reisekosten und Spesen	5'607.58	-	16'425.00	-	16'058.22	-
3181	Tatsächliche Forderungsverluste	4'143.75	-	15'000.00	-	7'046.05	-
3190	Schadenersatzleistungen	350.00	-	1'700.00	-	350.00	-
3300	Planmässige Abschreibungen VV	397'261.90	-	482'055.61	-	355'765.49	-
3612	Entschädigungen Gemeinden/-verbände	10'605.10	-	20'000.00	-	6'277.05	-
3636	Beiträge an private Organisationen	-	-	14'000.00	-	14'000.00	-
3920	Int. Verrg. Pacht, Mieten etc.	1'536'693.38	-	1'558'490.24	-	1'505'809.48	-
3940	Int. Verrg. kalk. Zinsen/Finanzzw.	102'414.10	-	106'718.25	-	98'322.13	-
3990	Übrige interne Verrechnungen	297'339.50	-	286'451.04	-	260'639.76	-
4120	Konzessionen	-	578'257.00	-	650'000.00	-	709'655.00
4240	Benützungsgebühren/Dienstleistungen	-	1'989'966.00	-	2'061'550.00	-	2'172'755.36
4250	Verkäufe	-	790'885.93	-	704'100.00	-	814'588.11
4260	Rückerstattungen Dritter	-	2'997.98	-	1'400.00	-	2'329.58
4290	Übrige Entgelte	-	3'839.44	-	3'395.00	-	1'311.99
4470	Pacht-/Mietzinse Liegenschaften VV	-	65'767.60	-	76'200.00	-	141'468.72
4611	Entsch. von Kantonen/Konkordaten	-	68.24	-	-	-	215.58
4612	Entsch. von Gemeinden/-verbänden	-	458'659.00	-	300'000.00	-	375'688.00
4893	Entnahmen aus Vorfinanzierungen EK	-	209'402.83	-	400'000.00	-	158'086.83
4920	Int.Verrg. Pacht, Mieten, Benützung	-	163.80	-	-	-	210.00
4990	Übrige interne Verrechnungen	-	38'713.72	-	13'300.00	-	129'434.64
<b>7790</b>	<b>Umweltschutz</b>	<b>3'956'646.70</b>	<b>1'203'161.67</b>	<b>4'863'750.51</b>	<b>1'047'120.00</b>	<b>4'238'925.91</b>	<b>1'244'468.93</b>
3010	Löhne Verwaltungs-/Betriebspersonal	1'606'289.25	-	1'644'772.07	-	1'544'366.85	-
3030	Entschädigungen temp. Arbeitskräfte	1'800.00	-	2'159.97	-	10'627.55	-
3040	Kinder- und Familienzulagen	13'834.05	-	15'596.69	-	15'558.36	-
3049	Übrige Zulagen	15'832.46	-	4'050.00	-	5'147.51	-
3050	AG-Beiträge AHV, IV, EO, ALV	105'325.40	-	104'684.80	-	99'183.60	-
3052	AG-Beiträge an Pensionskassen	236'772.95	-	273'285.60	-	231'846.09	-
3053	AG-Beiträge an Unfallversicherungen	19'820.72	-	16'092.12	-	15'104.72	-
3054	AG-Beiträge Familienausgleichskasse	25'801.21	-	27'170.45	-	25'833.25	-
3090	Aus-/Weiterbildung des Personals	9'286.09	-	26'496.00	-	12'988.74	-
3091	Personalwerbung	1'781.45	-	-	-	4'998.54	-



	Rechnung 2020		Budget 2020		Rechnung 2019	
	Aufwand	Ertrag	Aufwand	Ertrag	Aufwand	Ertrag
3099 Übriger Personalaufwand	1'896.34	-	1'620.00	-	2'001.73	-
3100 Büromaterial	4'160.93	-	9'220.00	-	4'165.52	-
3101 Betriebs-, Verbrauchsmaterial	67'352.03	-	62'690.00	-	66'859.58	-
3102 Drucksachen, Publikationen	96'349.35	-	55'300.00	-	164'589.71	-
3103 Fachliteratur, Zeitschriften	2'583.29	-	4'660.00	-	1'049.33	-
3105 Lebensmittel	17.00	-	-	-	-	-
3106 Medizinisches Material	2'234.33	-	-	-	63.68	-
3109 Übriger Material- und Warenaufwand	5'733.99	-	3'000.00	-	-	-
3110 Büromöbel und -geräte	4'279.52	-	11'090.28	-	2'042.75	-
3111 Maschinen, Geräte und Fahrzeuge	69'828.78	-	90'340.00	-	78'310.56	-
3112 Kleider, Wäsche, Vorhänge	1'496.01	-	865.80	-	1'662.95	-
3113 Hardware	9'725.58	-	39'750.00	-	1'102.32	-
3116 Medizinische Geräte	77.85	-	-	-	-	-
3118 Immateriellen Anlagen	1'709.70	-	3'250.00	-	1'480.71	-
3119 Übrige nicht aktivierbare Anlagen	968.86	-	-	-	-	-
3120 Ver- und Entsorgung	815.24	-	1'300.00	-	853.31	-
3130 Dienstleistungen Dritter	83'632.66	-	699'302.00	-	155'066.96	-
3132 Honorare externe Berater etc.	743'575.36	-	821'795.39	-	855'488.84	-
3133 Informatik-Nutzungsaufwand	11'229.29	-	16'520.00	-	7'132.27	-
3134 Sachversicherungsprämien	1'688.04	-	1'502.28	-	1'421.94	-
3137 Steuern und Abgaben	52'352.53	-	45'335.00	-	55'833.68	-
3140 Unterhalt an Grundstücken	138.86	-	-	-	-	-
3150 Unterhalt Büromöbel und -geräte	-	-	216.00	-	975.79	-
3151 Unterhalt Apparate, Maschinen etc.	37'729.52	-	53'354.00	-	36'780.86	-
3158 Unterhalt immaterielle Anlagen	427.93	-	16'250.00	-	9'063.89	-
3159 Unterhalt übrige mobile Anlagen	156.68	-	-	-	-	-
3160 Miete und Pacht Liegenschaften	489.90	-	3'000.00	-	2'468.55	-
3161 Mieten, Benützungskosten Anlagen	30'731.08	-	11'080.00	-	52'554.66	-
3169 Übrige Mieten und Benützungskosten	915.00	-	845.00	-	708.95	-
3170 Reisekosten und Spesen	18'410.84	-	42'937.50	-	38'258.73	-
3181 Tatsächliche Forderungsverluste	0.30	-	-	-	-	-
3199 Übriger Betriebsaufwand	23.00	-	1'500.00	-	1'500.00	-
3300 Planmässige Abschreibungen VV	146'780.45	-	54'047.35	-	146'781.75	-
3320 Planmässige Abschr. Immat. Anlagen	38'383.00	-	131'116.53	-	38'383.00	-
3635 Beiträge an private Unternehmungen	9'469.70	-	23'000.00	-	37'314.50	-
3636 Beiträge an private Organisationen	72'293.20	-	130'950.00	-	70'199.80	-
3920 Int. Verrg. Pacht, Mieten etc.	231'653.99	-	212'957.37	-	227'439.48	-
3940 Int. Verrg. kalk. Zinsen/Finanzaw.	15'323.24	-	15'217.55	-	17'759.80	-
3990 Übrige interne Verrechnungen	155'469.75	-	185'430.76	-	193'955.10	-
4210 Gebühren für Amtshandlungen	-	93'532.00	-	93'500.00	-	63'248.10
4240 Benützungsgebühren/Dienstleistungen	-	885'330.35	-	879'000.00	-	1'080'020.53
4250 Verkäufe	-	20'700.25	-	-	-	2'242.20
4260 Rückerstattungen Dritter	-	188'766.15	-	-	-	34'283.55
4290 Übrige Entgelte	-	266.77	-	35'000.00	-	-
4610 Entschädigungen vom Bund	-	-2'000.00	-	-	-	4'000.00
4631 Beiträge von Kantonen/Konkordaten	-	-	-	-	-	20'000.00
4635 Beiträge von priv. Unternehmungen	-	-	-	-	-	300.00
4910 Int. Verrg. von Dienstleistungen	-	15'115.00	-	39'620.00	-	25'350.30
4990 Übrige interne Verrechnungen	-	1'451.15	-	-	-	15'024.25
<b>7900 Raumordnung allgemein</b>	<b>6'220'593.48</b>	<b>10'186.00</b>	<b>6'565'797.84</b>	<b>15'000.00</b>	<b>5'859'574.80</b>	<b>11'278.00</b>
3010 Löhne Verwaltungs-/Betriebspersonal	3'516'846.87	-	3'637'058.11	-	3'255'863.35	-
3040 Kinder- und Familienzulagen	47'108.65	-	51'119.52	-	40'652.20	-
3049 Übrige Zulagen	4'800.00	-	-	-	4'169.00	-
3050 AG-Beiträge AHV, IV, EO, ALV	224'132.61	-	230'241.28	-	203'466.20	-
3052 AG-Beiträge an Pensionskassen	502'546.50	-	551'195.22	-	477'804.90	-
3053 AG-Beiträge an Unfallversicherungen	88'536.00	-	82'425.04	-	74'196.20	-
3054 AG-Beiträge Familienausgleichskasse	55'449.93	-	59'100.96	-	53'925.25	-
3090 Aus-/Weiterbildung des Personals	23'094.40	-	23'000.00	-	17'232.90	-
3091 Personalwerbung	878.00	-	10'000.00	-	23'498.85	-
3099 Übriger Personalaufwand	8'032.10	-	6'000.00	-	7'098.90	-
3100 Büromaterial	21'543.02	-	24'000.00	-	13'970.63	-
3101 Betriebs-, Verbrauchsmaterial	1'752.95	-	2'000.00	-	559.50	-
3102 Drucksachen, Publikationen	14'527.20	-	17'000.00	-	16'556.80	-
3103 Fachliteratur, Zeitschriften	5'056.97	-	5'000.00	-	3'793.00	-
3109 Übriger Material- und Warenaufwand	352.25	-	1'000.00	-	215.55	-
3110 Büromöbel und -geräte	16'621.85	-	18'000.00	-	21'515.25	-
3113 Hardware	-	-	12'300.00	-	3'004.85	-
3118 Immateriellen Anlagen	31'144.95	-	30'060.00	-	13'309.95	-
3130 Dienstleistungen Dritter	32'137.15	-	11'000.00	-	5'289.10	-
3132 Honorare externe Berater etc.	101'666.15	-	180'000.00	-	232'137.35	-
3133 Informatik-Nutzungsaufwand	3'675.60	-	5'000.00	-	1'897.85	-
3134 Sachversicherungsprämien	1'941.74	-	1'480.00	-	1'479.69	-
3137 Steuern und Abgaben	40.00	-	500.00	-	1.25	-
3151 Unterhalt Apparate, Maschinen etc.	-	-	800.00	-	-115.60	-
3153 Informatik-Unterhalt (Hardware)	-	-	7'750.00	-	-	-
3160 Miete und Pacht Liegenschaften	2'080.70	-	-	-	2'080.70	-
3169 Übrige Mieten und Benützungskosten	670.64	-	4'000.00	-	4'222.90	-
3170 Reisekosten und Spesen	14'791.85	-	20'000.00	-	10'936.30	-
3300 Planmässige Abschreibungen VV	267'066.80	-	639'635.50	-	266'326.70	-
3320 Planmässige Abschr. Immat. Anlagen	483'560.00	-	190'198.50	-	403'426.08	-
3920 Int. Verrg. Pacht, Mieten etc.	298'376.85	-	254'773.00	-	258'125.80	-

	Rechnung 2020		Budget 2020		Rechnung 2019	
	Aufwand	Ertrag	Aufwand	Ertrag	Aufwand	Ertrag
3940 Int. Verrg. kalk. Zinsen/Finanzaw.	67'926.75	-	72'585.11	-	66'716.45	-
3990 Übrige interne Verrechnungen	384'235.00	-	418'575.60	-	376'216.95	-
4250 Verkäufe	-	30.00	-	3'000.00	-	79.00
4260 Rückerstattungen Dritter	-	-	-	1'000.00	-	1'095.00
4290 Übrige Entgelte	-	156.00	-	1'000.00	-	104.00
4900 Int. Verrg. Material-/Warenbezügen	-	10'000.00	-	-	-	10'000.00
4990 Übrige interne Verrechnungen	-	-	-	10'000.00	-	-
<b>8 VOLKSWIRTSCHAFT</b>	<b>2'606'946.87</b>	<b>16'498'837.70</b>	<b>2'909'705.15</b>	<b>16'500'000.00</b>	<b>2'907'166.57</b>	<b>16'555'724.50</b>
<b>8400 Tourismus</b>	<b>1'292'187.50</b>	<b>21'666.65</b>	<b>1'347'000.00</b>	<b>65'000.00</b>	<b>1'366'641.35</b>	<b>77'641.35</b>
3010 Löhne Verwaltungs-/Betriebspersonal	7'666.65	-	51'000.00	-	53'641.35	-
3050 AG-Beiträge AHV, IV, EO, ALV	3'000.00	-	3'000.00	-	5'000.00	-
3052 AG-Beiträge an Pensionskassen	7'000.00	-	7'000.00	-	11'000.00	-
3053 AG-Beiträge an Unfallversicherungen	-	-	-	-	1'000.00	-
3054 AG-Beiträge Familienausgleichskasse	1'000.00	-	1'000.00	-	1'000.00	-
3635 Beiträge an private Unternehmungen	-	-	-	-	10'000.00	-
3636 Beiträge an private Organisationen	1'268'520.85	-	1'270'000.00	-	1'270'000.00	-
3990 Übrige interne Verrechnungen	5'000.00	-	15'000.00	-	15'000.00	-
4240 Benützungsbühren/Dienstleistungen	-	16'666.65	-	50'000.00	-	62'641.35
4990 Übrige interne Verrechnungen	-	5'000.00	-	15'000.00	-	15'000.00
<b>8506 Regionale Wirtschaftsförderung</b>	<b>1'314'759.37</b>	<b>277'171.05</b>	<b>1'562'705.15</b>	<b>235'000.00</b>	<b>1'540'525.22</b>	<b>278'083.15</b>
3010 Löhne Verwaltungs-/Betriebspersonal	754'510.05	-	713'567.43	-	736'084.55	-
3040 Kinder- und Familienzulagen	8'538.00	-	7'712.40	-	6'882.00	-
3049 Übrige Zulagen	1'000.00	-	-	-	-	-
3050 AG-Beiträge AHV, IV, EO, ALV	47'696.27	-	45'431.53	-	43'990.10	-
3052 AG-Beiträge an Pensionskassen	112'803.15	-	109'971.77	-	103'074.50	-
3053 AG-Beiträge an Unfallversicherungen	9'039.25	-	6'755.55	-	6'641.95	-
3054 AG-Beiträge Familienausgleichskasse	11'866.42	-	11'846.37	-	11'516.65	-
3090 Aus-/Weiterbildung des Personals	1'000.00	-	2'000.00	-	2'338.50	-
3091 Personalwerbung	-	-	-	-	226.80	-
3099 Übriger Personalaufwand	1'350.00	-	1'350.00	-	1'415.00	-
3100 Büromaterial	2'315.95	-	7'300.00	-	3'729.30	-
3101 Betriebs-, Verbrauchsmaterial	-	-	-	-	119.45	-
3102 Drucksachen, Publikationen	28'379.10	-	33'000.00	-	39'120.20	-
3103 Fachliteratur, Zeitschriften	4'965.19	-	2'300.00	-	2'372.50	-
3105 Lebensmittel	435.45	-	1'500.00	-	1'293.75	-
3110 Büromöbel und -geräte	813.35	-	-	-	4'904.65	-
3111 Maschinen, Geräte und Fahrzeuge	-	-	-	-	483.75	-
3113 Hardware	-	-	700.00	-	-	-
3130 Dienstleistungen Dritter	129'389.95	-	92'200.00	-	315'293.30	-
3132 Honorare externe Berater etc.	39'276.70	-	34'000.00	-	75'922.92	-
3133 Informatik-Nutzungsaufwand	8'016.45	-	4'100.00	-	9'085.05	-
3134 Sachversicherungsprämien	584.09	-	323.00	-	322.85	-
3151 Unterhalt Apparate, Maschinen etc.	60.00	-	-	-	320.80	-
3158 Unterhalt immaterielle Anlagen	-	-	3'600.00	-	-	-
3160 Miete und Pacht Liegenschaften	-	-	-	-	2'220.00	-
3161 Mieten, Benützungskosten Anlagen	314.05	-	-	-	418.35	-
3170 Reisekosten und Spesen	4'795.95	-	20'000.00	-	14'758.05	-
3300 Planmässige Abschreibungen VV	22'543.00	-	22'543.33	-	22'544.00	-
3635 Beiträge an private Unternehmungen	1'615.50	-	-	-	-	-
3636 Beiträge an private Organisationen	-	-	329'200.00	-	12'000.00	-
3920 Int. Verrg. Pacht, Mieten etc.	66'713.00	-	54'898.00	-	62'188.20	-
3940 Int. Verrg. kalk. Zinsen/Finanzaw.	1'961.30	-	1'947.77	-	2'256.65	-
3990 Übrige interne Verrechnungen	54'777.20	-	56'458.00	-	59'001.40	-
4260 Rückerstattungen Dritter	-	36'244.05	-	30'000.00	-	32'580.55
4611 Entsch. von Kantonen/Konkordaten	-	240'927.00	-	205'000.00	-	245'502.60
<b>8710 Elektrizität allgemein</b>	<b>-</b>	<b>16'200'000.00</b>	<b>-</b>	<b>16'200'000.00</b>	<b>-</b>	<b>16'200'000.00</b>
4634 Beiträge von öff. Unternehmungen	-	16'200'000.00	-	16'200'000.00	-	16'200'000.00
<b>9 FINANZEN UND STEUERN</b>	<b>200'977'166.22</b>	<b>796'118'215.74</b>	<b>220'623'888.18</b>	<b>806'961'620.36</b>	<b>258'835'635.38</b>	<b>813'571'443.54</b>
<b>9100 Allgemeine Gemeindesteuern</b>	<b>15'731'246.63</b>	<b>481'221'501.55</b>	<b>18'056'537.48</b>	<b>507'033'284.91</b>	<b>17'976'889.61</b>	<b>454'229'056.01</b>
3010 Löhne Verwaltungs-/Betriebspersonal	4'019'572.86	-	4'207'982.90	-	3'907'829.70	-
3040 Kinder- und Familienzulagen	22'369.07	-	52'350.00	-	25'702.16	-
3049 Übrige Zulagen	-	-	-	-	69'286.77	-
3050 AG-Beiträge AHV, IV, EO, ALV	249'855.75	-	264'554.00	-	253'800.51	-
3052 AG-Beiträge an Pensionskassen	611'611.03	-	594'937.70	-	565'909.11	-
3053 AG-Beiträge an Unfallversicherungen	48'260.10	-	40'206.50	-	36'980.94	-
3054 AG-Beiträge Familienausgleichskasse	61'744.01	-	72'613.00	-	66'033.89	-
3090 Aus-/Weiterbildung des Personals	5'561.24	-	12'546.68	-	13'324.54	-
3099 Übriger Personalaufwand	5'786.16	-	6'505.67	-	6'267.22	-
3100 Büromaterial	7'462.29	-	16'742.31	-	7'915.22	-
3101 Betriebs-, Verbrauchsmaterial	-	-	464.70	-	-	-
3102 Drucksachen, Publikationen	310.44	-	1'858.77	-	1'374.56	-
3103 Fachliteratur, Zeitschriften	2'494.78	-	6'970.38	-	2'647.33	-
3110 Büromöbel und -geräte	32'618.78	-	40'892.81	-	39'689.71	-
3130 Dienstleistungen Dritter	1'484'454.14	-	1'683'103.66	-	1'603'634.71	-
3132 Honorare externe Berater etc.	-	-	3'252.84	-	-	-
3133 Informatik-Nutzungsaufwand	4'939.06	-	8'847.35	-	5'604.79	-

	Rechnung 2020		Budget 2020		Rechnung 2019	
	Aufwand	Ertrag	Aufwand	Ertrag	Aufwand	Ertrag
3134 Sachversicherungsprämien	2'818.17	-	2'487.02	-	2'481.08	-
3151 Unterhalt Apparate, Maschinen etc.	1'619.40	-	1'022.33	-	509.35	-
3170 Reisekosten und Spesen	12'446.71	-	17'844.14	-	14'631.29	-
3181 Tatsächliche Forderungsverluste	5'468'964.75	-	4'700'000.00	-	4'353'319.88	-
3300 Planmässige Abschreibungen VV	3'769.28	-	3'769.59	-	3'766.21	-
3401 Verzinsung kurzfristige Finanzverb.	699'517.40	-	600'000.00	-	1'174'251.00	-
3611 Entschädigungen Kantone/Konkordate	1'830'636.00	-	1'800'000.00	-	1'259'612.50	-
3636 Beiträge an private Organisationen	592'173.85	-	3'300'000.00	-	4'026'154.55	-
3920 Int. Verrg. Pacht, Mieten etc.	299'692.14	-	308'756.47	-	294'425.07	-
3940 Int. Verrg. kalk. Zinsen/Finanzaw.	327.93	-	325.30	-	376.97	-
3990 Übrige interne Verrechnungen	262'241.29	-	308'503.36	-	241'360.55	-
4000 Einkommenssteuern	-	318'927'864.65	-	324'800'000.00	-	311'266'069.30
4001 Vermögenssteuern	-	30'545'303.35	-	33'820'000.00	-	29'970'392.55
4002 Quellensteuern	-	24'272'801.70	-	20'900'000.00	-	12'017'644.23
4010 Gewinnsteuern	-	94'816'914.95	-	114'900'000.00	-	83'878'301.54
4011 Kapitalssteuern	-	6'405'073.15	-	3'300'000.00	-	4'607'710.35
4039 Übrige Besitz- und Aufwandsteuer	-	592'173.85	-	3'300'000.00	-	4'026'154.55
4210 Gebühren für Amtshandlungen	-	22'384.00	-	26'300.00	-	23'959.20
4240 Benützungsgebühren/Dienstleistungen	-	76'155.39	-	35'000.00	-	86'716.50
4250 Verkäufe	-	-	-	-	-	46.47
4260 Rückerstattungen Dritter	-	1'319'318.11	-	1'613'100.00	-	1'624'202.65
4290 Übrige Entgelte	-	-	-	929.37	-	-
4390 Übriger Ertrag	-	110.68	-	-	-	93.32
4401 Zinsen Forderungen/Kontokorrente	-	1'896'333.45	-	2'200'000.00	-	2'099'033.05
4611 Entsch. von Kantonen/Konkordaten	-	2'186'500.00	-	1'972'000.00	-	4'456'935.00
4612 Entsch. von Gemeinden/-verbänden	-	108'148.00	-	113'200.00	-	110'818.00
4990 Übrige interne Verrechnungen	-	52'420.27	-	52'755.54	-	60'979.30
<b>9101 Sondersteuern</b>	<b>-</b>	<b>13'974'180.50</b>	<b>-</b>	<b>7'900'000.00</b>	<b>-</b>	<b>14'613'361.95</b>
4000 Einkommenssteuern	-	1'429'897.85	-	1'000'000.00	-	1'706'252.70
4022 Grundstückgewinnsteuern	-	12'544'282.65	-	6'900'000.00	-	12'907'109.25
<b>9102 Liegenschaftssteuern</b>	<b>673'117.03</b>	<b>52'849'794.10</b>	<b>764'014.52</b>	<b>64'510'745.09</b>	<b>691'514.70</b>	<b>42'327'559.62</b>
3010 Löhne Verwaltungs-/Betriebspersonal	326'957.78	-	344'017.10	-	328'796.67	-
3040 Kinder- und Familienzulagen	6'520.13	-	6'650.00	-	6'818.09	-
3049 Übrige Zulagen	-	-	-	-	1'930.88	-
3050 AG-Beiträge AHV, IV, EO, ALV	20'708.00	-	21'446.00	-	20'959.49	-
3052 AG-Beiträge an Pensionskassen	56'886.52	-	49'062.30	-	56'739.29	-
3053 AG-Beiträge an Unfallversicherungen	3'960.30	-	2'793.50	-	3'109.66	-
3054 AG-Beiträge Familienausgleichskasse	5'082.01	-	5'387.00	-	5'368.86	-
3090 Aus-/Weiterbildung des Personals	364.46	-	953.32	-	983.96	-
3099 Übriger Personalaufwand	431.04	-	494.33	-	482.73	-
3100 Büromaterial	559.56	-	1'257.69	-	612.68	-
3101 Betriebs-, Verbrauchsmaterial	-	-	35.30	-	-	-
3102 Drucksachen, Publikationen	23.56	-	141.23	-	105.64	-
3103 Fachliteratur, Zeitschriften	189.57	-	529.62	-	203.47	-
3110 Büromöbel und -geräte	2'478.49	-	3'107.19	-	3'050.49	-
3130 Dienstleistungen Dritter	79'235.34	-	89'896.34	-	85'620.07	-
3132 Honorare externe Berater etc.	-	-	247.16	-	-	-
3133 Informatik-Nutzungsaufwand	364.34	-	652.65	-	436.16	-
3134 Sachversicherungsprämien	214.16	-	188.98	-	190.68	-
3151 Unterhalt Apparate, Maschinen etc.	123.05	-	77.67	-	39.15	-
3170 Reisekosten und Spesen	1'186.89	-	1'355.86	-	1'333.41	-
3300 Planmässige Abschreibungen VV	286.39	-	286.41	-	289.46	-
3611 Entschädigungen Kantone/Konkordate	105'029.50	-	168'000.00	-	120'085.85	-
3920 Int. Verrg. Pacht, Mieten etc.	41'032.46	-	42'273.53	-	33'421.98	-
3940 Int. Verrg. kalk. Zinsen/Finanzaw.	24.92	-	24.70	-	28.98	-
3990 Übrige interne Verrechnungen	21'458.56	-	25'136.64	-	20'907.05	-
4021 Grundsteuern	-	52'761'874.95	-	64'420'000.00	-	42'236'024.15
4240 Benützungsgebühren/Dienstleistungen	-	24.73	-	-	-	39.71
4250 Verkäufe	-	14'853.87	-	2'200.00	-	1'593.53
4260 Rückerstattungen Dritter	-	69'482.40	-	84'900.00	-	85'484.35
4290 Übrige Entgelte	-	-	-	70.63	-	-
4390 Übriger Ertrag	-	8.42	-	-	-	7.18
4990 Übrige interne Verrechnungen	-	3'549.73	-	3'574.46	-	4'410.70
<b>9103 Hundesteuern</b>	<b>56'757.55</b>	<b>334'019.00</b>	<b>56'500.00</b>	<b>333'000.00</b>	<b>59'283.20</b>	<b>322'125.90</b>
3010 Löhne Verwaltungs-/Betriebspersonal	20'000.00	-	20'000.00	-	20'000.00	-
3050 AG-Beiträge AHV, IV, EO, ALV	1'000.00	-	1'000.00	-	1'000.00	-
3052 AG-Beiträge an Pensionskassen	3'000.00	-	3'000.00	-	3'000.00	-
3102 Drucksachen, Publikationen	-	-	-	-	1'113.75	-
3130 Dienstleistungen Dritter	33.30	-	8'000.00	-	-	-
3133 Informatik-Nutzungsaufwand	1'938.60	-	-	-	1'938.60	-
3181 Tatsächliche Forderungsverluste	16'285.65	-	10'000.00	-	17'730.85	-
3636 Beiträge an private Organisationen	14'500.00	-	14'500.00	-	14'500.00	-
4033 Hundesteuer	-	332'350.00	-	330'000.00	-	320'735.00
4210 Gebühren für Amtshandlungen	-	1'620.00	-	1'000.00	-	1'300.00
4260 Rückerstattungen Dritter	-	-	-	2'000.00	-	-
4401 Zinsen Forderungen/Kontokorrente	-	49.00	-	-	-	90.90



	Rechnung 2020		Budget 2020		Rechnung 2019	
	Aufwand	Ertrag	Aufwand	Ertrag	Aufwand	Ertrag
<b>9300 Finanz- und Lastenausgleich</b>	<b>70'767'945.00</b>	<b>61'506'000.00</b>	<b>76'874'579.00</b>	<b>61'795'000.00</b>	<b>72'577'981.00</b>	<b>61'506'000.00</b>
3621 Finanzausgleichsbeiträge an Kanton	24'472'144.00	-	24'096'800.00	-	24'770'611.00	-
3622 Finanz-/Lastenausgleich Gemeinden	46'295'801.00	-	52'777'779.00	-	47'807'370.00	-
4621 Vertikaler Finanz-/Lastenausgleich	-	61'506'000.00	-	61'795'000.00	-	61'506'000.00
<b>9500 Ertragsanteile, übrige</b>	<b>-</b>	<b>9'753'962.45</b>	<b>-</b>	<b>3'700'000.00</b>	<b>-</b>	<b>6'499'821.85</b>
4024 Erbschafts- und Schenkungssteuern	-	3'539'149.30	-	3'700'000.00	-	6'499'821.85
4600 Anteil an Erträgen vom Bund	-	6'214'813.15	-	-	-	-
<b>9610 Zinsen</b>	<b>37'781'633.58</b>	<b>43'916'837.23</b>	<b>43'896'563.54</b>	<b>46'983'820.55</b>	<b>37'529'141.91</b>	<b>43'953'214.74</b>
3010 Löhne Verwaltungs-/Betriebspersonal	48'425.51	-	29'875.76	-	49'461.40	-
3040 Kinder- und Familienzulagen	404.39	-	185.61	-	414.88	-
3049 Übrige Zulagen	45.00	-	-	-	364.72	-
3050 AG-Beiträge AHV, IV, EO, ALV	3'111.54	-	1'883.70	-	3'022.96	-
3052 AG-Beiträge an Pensionskassen	8'312.32	-	5'051.84	-	8'116.29	-
3053 AG-Beiträge an Unfallversicherungen	542.83	-	275.58	-	428.91	-
3054 AG-Beiträge Familienausgleichskasse	767.23	-	491.77	-	790.31	-
3090 Aus-/Weiterbildung des Personals	90.77	-	171.00	-	29.52	-
3099 Übriger Personalaufwand	84.08	-	45.60	-	61.89	-
3100 Büromaterial	30.69	-	91.20	-	32.61	-
3101 Betriebs-, Verbrauchsmaterial	1.77	-	-	-	-	-
3102 Drucksachen, Publikationen	1'632.79	-	1'622.80	-	1'586.99	-
3110 Büromöbel und -geräte	-	-	-	-	366.46	-
3118 Immaterielle Anlagen	25'417.20	-	8'000.00	-	23'455.56	-
3130 Dienstleistungen Dritter	9'914.11	-	7'501.37	-	9'768.08	-
3132 Honorare externe Berater etc.	31'687.09	-	40'000.00	-	29'569.37	-
3133 Informatik-Nutzungsaufwand	-	-	31.92	-	17.23	-
3134 Sachversicherungsprämien	21.87	-	11.40	-	17.94	-
3137 Steuern und Abgaben	59.35	-	3'300.00	-	3'615.95	-
3161 Mieten, Benützungskosten Anlagen	-	-	-	-	7.52	-
3170 Reisekosten und Spesen	121.08	-	67.49	-	211.25	-
3300 Planmässige Abschreibungen VV	886.51	-	23'640.33	-	23'640.33	-
3401 Verzinsung kurzfristige Finanzverb.	1'440'840.40	-	1'450'000.00	-	1'415'656.30	-
3406 Verzinsung langfristige Finanzverb.	33'933'821.40	-	40'489'517.00	-	33'929'096.86	-
3409 Übrige Passivzinsen	1'630'193.00	-	1'630'193.00	-	1'577'023.00	-
3420 Kapitalbeschaffung und -verwaltung	286'058.43	-	200'000.00	-	197'282.54	-
3440 Wertberichtigungen Finanzanlagen FV	351'494.00	-	-	-	-	-
3650 Wertberichtigungen Beteiligungen VV	-	-	-	-	247'700.00	-
3920 Int. Verrg. Pacht, Mieten etc.	3'321.31	-	1'943.54	-	3'166.55	-
3990 Übrige interne Verrechnungen	4'348.91	-	2'662.63	-	4'236.49	-
4240 Benützungsgebühren/Dienstleistungen	-	116'292.00	-	57'000.00	-	44'778.20
4250 Verkäufe	-	-	-	-	-	3.38
4260 Rückerstattungen Dritter	-	-	-	10'000.00	-	-
4390 Übriger Ertrag	-	19'023.53	-	-	-	99'973.21
4400 Zinsen flüssige Mittel	-	50'235.10	-	29'166.18	-	59'971.55
4401 Zinsen Forderungen/Kontokorrente	-	-	-	-	-	2'289.50
4407 Zinsen langfristige Finanzanlagen	-	17'259'076.99	-	20'473'853.00	-	17'807'306.94
4409 Übrige Zinsen von Finanzvermögen	-	8'432.73	-	1'000.00	-	15'025.51
4420 Dividenden	-	91'500.00	-	107'280.00	-	105'170.00
4440 Marktwertanpassungen Wertschriften	-	-	-	-	-	361'905.00
4450 Erträge aus Darlehen VV	-	191'545.45	-	194'723.15	-	195'650.75
4451 Erträge aus Beteiligungen VV	-	3'099'012.10	-	2'438'162.00	-	3'099'062.10
4612 Entsch. von Gemeinden-/verbänden	-	-	-	-	-	-
4850 A.o. Entnahmen aus Fonds und SF	-	5'000'000.00	-	5'000'000.00	-	5'000'000.00
4940 Int.Verrg. kalk. Zinsen/Finanzaufw.	-	18'081'719.33	-	18'672'636.22	-	17'162'078.60
<b>9630 Liegenschaften des Finanzvermögens</b>	<b>20'360'449.00</b>	<b>126'229'752.36</b>	<b>25'978'579.89</b>	<b>108'389'218.81</b>	<b>93'433'989.39</b>	<b>181'675'200.75</b>
3000 Löhne/Sitzungsgelder Behörden/Komm.	2'750.00	-	7'000.00	-	4'700.00	-
3010 Löhne Verwaltungs-/Betriebspersonal	8'417.27	-	7'900.00	-	8'419.82	-
3030 Entschädigungen temp. Arbeitskräfte	-155'671.69	-	-	-	-149'676.70	-
3040 Kinder- und Familienzulagen	0.05	-	-	-	-0.18	-
3049 Übrige Zulagen	-	-	-	-	-	-
3050 AG-Beiträge AHV, IV, EO, ALV	-6'277.91	-	400.00	-	-5'844.31	-
3052 AG-Beiträge an Pensionskassen	-4'904.89	-	-	-	-4'838.18	-
3053 AG-Beiträge an Unfallversicherungen	-2'405.88	-	100.00	-	-2'166.77	-
3054 AG-Beiträge Familienausgleichskasse	-1'583.10	-	130.00	-	-1'511.23	-
3090 Aus-/Weiterbildung des Personals	-0.01	-	-	-	-	-
3091 Personalwerbung	57.28	-	-	-	-	-
3099 Übriger Personalaufwand	-57.28	-	-	-	-	-
3113 Hardware	-	-	-	-	-	-
3118 Immaterielle Anlagen	-	-	-	-	-	-
3130 Dienstleistungen Dritter	26'082.73	-	-4'200.00	-	24'092.83	-
3133 Informatik-Nutzungsaufwand	-	-	-567.00	-	-	-
3137 Steuern und Abgaben	42'641.76	-	29'930.49	-	50'764.93	-
3153 Informatik-Unterhalt (Hardware)	0.01	-	-	-	-	-
3160 Miete und Pacht Liegenschaften	0.01	-	-	-	-	-
3161 Mieten, Benützungskosten Anlagen	-	-	-	-	-	-
3170 Reisekosten und Spesen	-	-	-	-	281.20	-
3180 Wertberichtigungen auf Forderungen	10'000.00	-	-	-	-12'000.00	-
3181 Tatsächliche Forderungsverluste	25'076.05	-	50'000.00	-	30'520.10	-
3300 Planmässige Abschreibungen VV	1'441'912.54	-	1'441'700.00	-	328'212.24	-
3320 Planmässige Abschr. Immat. Anlagen	-	-	-	-	14'384.00	-

	Rechnung 2020		Budget 2020		Rechnung 2019	
	Aufwand	Ertrag	Aufwand	Ertrag	Aufwand	Ertrag
3400 Verzinsung laufende Verbindlich.	-	-	-	-	90.35	-
3401 Verzinsung kurzfristige Finanzverb.	-	-	-	-	-	-
3406 Verzinsung langfristige Finanzverb.	-1'554'898.52	-	-659'100.00	-	-80'481.40	-
3409 Übrige Passivzinsen	-	-	-17.00	-	-	-
3420 Kapitalbeschaffung und -verwaltung	111'726.91	-	80'000.00	-	78'278.94	-
3430 Baulicher Unterhalt Lieg. FV	12'906'842.85	-	17'926'140.00	-	17'734'292.26	-
3431 Nicht baulicher Unterhalt Lieg. FV	573'080.95	-	574'300.00	-	472'458.80	-
3439 Übriger Liegenschaftsaufwand FV	5'962'288.64	-	6'035'663.40	-	5'918'478.24	-
3440 Wertberichtigungen Finanzanlagen FV	30'999.00	-	-	-	-	-
3441 Wertberichtigung Sachanlagen FV	437'532.00	-	-	-	-	-
3636 Beiträge an private Organisationen	14'198.40	-	-	-	5'000.00	-
3896 Einlagen in Neubewertungsreserven	-	-	-	-	68'530'000.00	-
3940 Int. Verrg. kalk. Zinsen/Finanzaw.	492'641.83	-	489'200.00	-	490'534.45	-
4240 Benützungsgeldern/Dienstleistungen	-	759'303.57	-	803'262.00	-	851'095.81
4260 Rückerstattungen Dritter	-	351'382.20	-	-	-	-
4290 Übrige Entgelte	-	61'276.26	-	5'500.00	-	72'760.12
4310 Akt. Eigenleistungen Sachanlagen	-	722'466.05	-	200'000.00	-	462'683.85
4400 Zinsen flüssige Mittel	-	156.40	-	-	-	-57.75
4409 Übrige Zinsen von Finanzvermögen	-	481'376.60	-	229'233.00	-	124'170.80
4411 Gewinn Verkäufe von Sachanlagen FV	-	2'195'605.65	-	-	-	157'593.00
4420 Dividenden	-	324'329.00	-	212'300.00	-	316'020.00
4430 Pacht-/Mietzinse Liegenschaften FV	-	63'873'776.39	-	60'996'390.46	-	62'467'315.47
4439 Übriger Liegenschaftenertrag FV	-	1'365'864.35	-	1'218'277.40	-	1'308'015.04
4442 Marktwertanpassungen Beteiligungen	-	136'300.00	-	-	-	804'200.00
4443 Marktwertanpassungen Liegenschaften	-	11'232'915.89	-	-	-	1'852'827.37
4896 Entnahmen aus Neubewertungsreserven	-	44'725'000.00	-	44'724'255.95	-	113'258'577.04
<b>9635 Gutsbetriebe</b>	<b>1'449'701.75</b>	<b>1'129'639.05</b>	<b>1'637'758.29</b>	<b>1'462'300.00</b>	<b>1'599'657.25</b>	<b>1'246'048.72</b>
3010 Löhne Verwaltungs-/Betriebspersonal	575'800.60	-	675'800.00	-	523'496.15	-
3030 Entschädigungen temp. Arbeitskräfte	45'122.70	-	-	-	46'014.55	-
3040 Kinder- und Familienzulagen	10'991.20	-	12'408.00	-	10'964.00	-
3049 Übrige Zulagen	40'476.20	-	2'500.00	-	23'597.70	-
3050 AG-Beiträge AHV, IV, EO, ALV	39'615.00	-	34'300.00	-	48'192.75	-
3052 AG-Beiträge an Pensionskassen	71'834.55	-	79'000.00	-	58'417.30	-
3053 AG-Beiträge an Unfallversicherungen	16'371.55	-	13'400.00	-	13'335.30	-
3054 AG-Beiträge Familienausgleichskasse	12'298.20	-	10'500.00	-	9'926.10	-
3090 Aus-/Weiterbildung des Personals	510.00	-	1'500.00	-	967.00	-
3099 Übriger Personalaufwand	4'496.70	-	3'900.00	-	4'457.15	-
3100 Büromaterial	351.35	-	1'500.00	-	2'073.80	-
3101 Betriebs-, Verbrauchsmaterial	189'064.91	-	229'000.00	-	231'307.48	-
3102 Drucksachen, Publikationen	19'354.70	-	30'000.00	-	42'796.05	-
3103 Fachliteratur, Zeitschriften	596.80	-	700.00	-	754.80	-
3105 Lebensmittel	3'528.90	-	1'500.00	-	4'429.65	-
3110 Büromöbel und -geräte	8'312.85	-	2'500.00	-	-	-
3111 Maschinen, Geräte und Fahrzeuge	44'143.56	-	65'000.00	-	111'430.15	-
3120 Ver- und Entsorgung	16'376.70	-	20'000.00	-	25'625.80	-
3130 Dienstleistungen Dritter	17'472.54	-	16'100.00	-	13'046.78	-
3132 Honorare externe Berater etc.	66'694.20	-	179'000.00	-	167'706.85	-
3133 Informatik-Nutzungsaufwand	7'018.66	-	400.00	-	341.05	-
3134 Sachversicherungsprämien	3'415.01	-	4'134.00	-	3'333.64	-
3137 Steuern und Abgaben	72'777.68	-	88'400.00	-	78'281.38	-
3151 Unterhalt Apparate, Maschinen etc.	51'352.72	-	35'000.00	-	60'416.75	-
3153 Informatik-Unterhalt (Hardware)	2'343.55	-	2'000.00	-	737.70	-
3160 Miete und Pacht Liegenschaften	95'300.00	-	95'300.00	-	95'300.00	-
3169 Übrige Mieten und Benützungskosten	3'132.40	-	1'500.00	-	6'105.60	-
3170 Reisekosten und Spesen	805.20	-	2'000.00	-	628.50	-
3180 Wertberichtigungen auf Forderungen	-	-	-	-	-16'000.00	-
3181 Tatsächliche Forderungsverluste	-	-	-	-	102.00	-
3300 Planmässige Abschreibungen VV	24'536.17	-	24'536.29	-	24'536.17	-
3499 Übriger Finanzaufwand	-	-	-	-	1'115.65	-
3920 Int. Verrg. Pacht, Mieten etc.	3'240.10	-	3'529.00	-	3'534.20	-
3940 Int. Verrg. kalk. Zinsen/Finanzaw.	2'367.05	-	2'351.00	-	2'685.25	-
4250 Verkäufe	-	1'071'414.15	-	1'400'000.00	-	1'147'458.67
4260 Rückerstattungen Dritter	-	1'290.30	-	-500.00	-	1'119.85
4290 Übrige Entgelte	-	97'075.60	-	62'800.00	-	78'962.20
4320 Bestveränd. Halb-/Fertigfabrikate	-	-40'141.00	-	-	-	18'508.00
<b>9900 Nicht aufgeteilte Posten</b>	<b>1'413'036.85</b>	<b>5'202'529.50</b>	<b>15'140'947.71</b>	<b>4'854'251.00</b>	<b>2'732'188.60</b>	<b>7'199'054.00</b>
3010 Löhne Verwaltungs-/Betriebspersonal	1'378'803.50	-	2'043'500.00	-	-	-
3137 Steuern und Abgaben	34'233.35	-	14'240.00	-	32'188.60	-
3894 Zusätzliche Abschreibungen VV	-	-	13'083'207.71	-	-	-
3896 Einlagen in Neubewertungsreserven	-	-	-	-	2'700'000.00	-
4390 Übriger Ertrag	-	955'259.50	-	606'981.00	-	727'687.35
4893 Entnahmen aus Vorfinanzierungen EK	-	991'270.00	-	991'270.00	-	515'270.00
4896 Entnahmen aus Neubewertungsreserven	-	3'256'000.00	-	3'256'000.00	-	5'956'096.65
<b>9990 Abschluss</b>	<b>52'743'278.83</b>	<b>-</b>	<b>38'218'407.75</b>	<b>-</b>	<b>32'234'989.72</b>	<b>-</b>
9001 Aufwandüberschuss	-11'474'698.70	-	-	-	-17'187'593.84	-
9010 Ertragsüberschuss	-	-	592'303.00	-	645'685.95	-
9011 Aufwandüberschuss	-1'210'065.36	-	-1'638'528.00	-	-302'721.74	-
9030 Ertragsüberschuss	65'428'042.89	-	39'264'632.75	-	49'079'619.35	-

12.3 ZUSAMMENZUG DER ERFOLGSRECHNUNG	Rechnung 2020		Budget 2020	Rechnung 2019
	Aufwand	Ertrag		
	Fr.	Fr.	Fr.	Fr.
<b>Gesamthaushalt (nicht konsolidiert)</b>				
Total Aufwand	1'449'710'510.71		1'457'751'668.51	1'458'039'211.54
Total Ertrag		1'502'453'789.54-	1'495'970'076.26-	1'490'274'201.26-
Nettoaufwand/-Nettoertrag		52'743'278.83-	38'218'407.75-	32'234'989.72-
<b>Allgemeiner Haushalt</b>				
Total Aufwand	1'318'083'671.82		1'312'859'729.05	1'253'128'155.73
Total Ertrag		1'306'608'973.12-	1'312'859'729.05-	1'235'940'561.89-
Nettoaufwand/-Nettoertrag	11'474'698.70		0.00	17'187'593.84
<b>0 Gemeinde und Behörden</b>				
Total Aufwand	13'552'019.74		14'230'198.25	14'051'061.14
Total Ertrag		283'228.00-	240'000.00-	399'453.05-
Nettoaufwand	13'268'791.74		13'990'198.25	13'651'608.09
<b>1 Präsidialdirektion</b>				
Total Aufwand	59'886'312.22		62'936'613.29	59'949'039.28
Total Ertrag		4'288'531.91-	3'817'050.00-	4'860'995.23-
Nettoaufwand	55'597'780.31		59'119'563.29	55'088'044.05
<b>2 Direktion für Sicherheit, Umwelt und Energie</b>				
Total Aufwand	138'641'663.86		145'441'869.26	141'635'164.43
Total Ertrag		63'508'749.22-	67'218'166.86-	67'958'309.68-
Nettoaufwand	75'132'914.64		78'223'702.40	73'676'854.75
<b>3 Direktion für Bildung, Soziales und Sport</b>				
Total Aufwand	611'952'019.17		589'682'683.90	569'203'302.66
Total Ertrag		299'085'024.47-	296'621'670.43-	286'491'756.08-
Nettoaufwand	312'866'994.70		293'061'013.47	282'711'546.58
<b>5 Direktion für Tiefbau, Verkehr und Stadtgrün</b>				
Total Aufwand	168'374'593.78		161'404'170.45	163'562'730.73
Total Ertrag		49'464'407.26-	42'670'970.00-	46'633'413.56-
Nettoaufwand	118'910'186.52		118'733'200.45	116'929'317.17
<b>6 Direktion für Finanzen, Personal und Informatik</b>				
Total Aufwand	325'677'063.05		339'164'193.90	304'726'857.49
Total Ertrag		889'979'032.26-	902'291'871.76-	829'596'634.29-
Nettoertrag		564'301'969.21-	563'127'677.86-	524'869'776.80-
<b>Sonderrechnungen</b>				
Total Aufwand	131'626'838.89		144'891'939.46	204'911'055.81
Total Ertrag		195'844'816.42-	183'110'347.21-	254'333'639.37-
Nettoaufwand/-Nettoertrag		64'217'977.53-	38'218'407.75-	49'422'583.56-

<b>12.3 Erfolgsrechnung nach Sachgruppen (institutionelle Gliederung)</b>	<b>Rechnung 2020</b>	<b>Budget 2020</b>	<b>Rechnung 2019</b>
<b>Allgemeiner Haushalt</b>			
<b>Nettoergebnis</b>	<b>11'474'698.70</b>	<b>0.00</b>	<b>17'187'593.84</b>
Aufwand	1'318'083'671.82	1'312'859'729.05	1'253'128'155.73
Ertrag	-1'306'608'973.12	-1'312'859'729.05	-1'235'940'561.89
<b>1000 Gemeinde und Behörden</b>			
<b>Nettoergebnis</b>	<b>13'268'791.74</b>	<b>13'990'198.25</b>	<b>13'651'608.09</b>
Aufwand	13'552'019.74	14'230'198.25	14'051'061.14
Ertrag	-283'228.00	-240'000.00	-399'453.05
<b>010 Stadtrat</b>			
<b>Nettoergebnis</b>	<b>2'451'376.67</b>	<b>2'280'535.71</b>	<b>1'919'027.87</b>
<b>Total Aufwand</b>	<b>2'452'266.22</b>	<b>2'283'535.71</b>	<b>1'922'055.12</b>
300 Behörden und Kommissionen	605'670.00	755'000.00	428'646.40
301 Löhne Verwaltungs-/Betriebspersonal	766'578.90	693'581.03	700'576.09
304 Zulagen	15'915.10	9'640.20	11'986.10
305 Arbeitgeberbeiträge	211'124.20	186'463.55	177'324.53
309 Übriger Personalaufwand	5'175.65	4'100.00	1'970.90
310 Material- und Warenaufwand	168'755.50	211'382.73	206'062.63
311 Nicht aktivierbare Anlagen	2'638.60	0.00	10'378.25
313 Dienstleistungen und Honorare	289'244.20	84'735.00	105'321.11
315 Unterhalt Mobilien u. immat. Anlagen	1'616.60	1'169.20	3'280.30
316 Mieten, Leasing, Pachten, Benützung	106'832.97	49'500.00	55'372.29
317 Spesenentschädigungen	40'283.85	75'425.80	53'735.92
332 Abschreibungen Immaterielle Anlagen	0.00	40'000.00	0.00
363 Beiträge an Gemeinwesen und Dritte	250.00	250.00	2'250.00
370 Durchlaufende Beiträge	0.00	0.00	0.00
392 Pacht, Mieten, Benützungskosten	77'488.10	89'189.00	76'529.35
394 Kalk. Zinsen und Finanzaufwand	0.00	1'440.00	0.00
399 Übrige interne Verrechnungen	160'692.55	81'659.20	88'621.25
<b>Total Ertrag</b>	<b>-889.55</b>	<b>-3'000.00</b>	<b>-3'027.25</b>
424 Benützungsgebühren/Dienstleistungen	-20.00	0.00	0.00
425 Erlös aus Verkäufen	-869.55	-3'000.00	-3'027.25
<b>020 Ombudsstelle</b>			
<b>Nettoergebnis</b>	<b>577'495.76</b>	<b>676'093.00</b>	<b>472'642.27</b>
<b>Total Aufwand</b>	<b>578'235.76</b>	<b>676'093.00</b>	<b>472'642.27</b>
301 Löhne Verwaltungs-/Betriebspersonal	367'783.20	371'966.54	298'696.20
304 Zulagen	3'521.95	2'508.00	2'582.60
305 Arbeitgeberbeiträge	86'374.76	87'371.66	64'092.38
309 Übriger Personalaufwand	3'691.09	6'600.00	2'180.30
310 Material- und Warenaufwand	10'020.35	11'500.00	5'388.85
311 Nicht aktivierbare Anlagen	16'164.15	3'000.00	9'916.10
313 Dienstleistungen und Honorare	9'843.41	93'971.40	24'747.19
316 Mieten, Leasing, Pachten, Benützung	0.00	0.00	0.00
317 Spesenentschädigungen	1'435.20	3'220.00	1'403.90
392 Pacht, Mieten, Benützungskosten	47'432.40	62'207.00	38'898.10
399 Übrige interne Verrechnungen	31'969.25	33'748.40	24'736.65

<b>12.3 Erfolgsrechnung nach Sachgruppen (institutionelle Gliederung)</b>	<b>Rechnung 2020</b>	<b>Budget 2020</b>	<b>Rechnung 2019</b>
<b>Total Ertrag</b>	<b>-740.00</b>	<b>0.00</b>	<b>0.00</b>
425 Erlös aus Verkäufen	-300.00	0.00	0.00
499 Übrige interne Verrechnungen	-440.00	0.00	0.00
 <b>030 Gemeinderat</b>			
<b>Nettoergebnis</b>	<b>3'237'455.94</b>	<b>3'795'395.20</b>	<b>3'658'279.01</b>
<b>Total Aufwand</b>	<b>3'365'666.59</b>	<b>3'915'395.20</b>	<b>3'853'349.51</b>
300 Behörden und Kommissionen	1'124'377.55	1'134'201.50	1'130'457.50
301 Löhne Verwaltungs-/Betriebspersonal	-10'888.80	-10'888.80	-10'852.45
304 Zulagen	11'004.00	11'004.00	11'134.00
305 Arbeitgeberbeiträge	538'000.31	513'244.50	531'493.29
306 Arbeitgeberleistungen	0.00	188'659.00	67'378.20
309 Übriger Personalaufwand	0.00	0.00	79.00
310 Material- und Warenaufwand	17'016.05	50'000.00	91'304.17
313 Dienstleistungen und Honorare	6'481.88	80'208.00	25'727.97
317 Spesenentschädigungen	140'253.45	271'600.00	328'720.66
363 Beiträge an Gemeinwesen und Dritte	1'387'417.35	1'525'400.00	1'517'299.22
392 Pacht, Mieten, Benützungskosten	111'484.75	146'127.00	135'694.65
399 Übrige interne Verrechnungen	40'520.05	5'840.00	24'913.30
<b>Total Ertrag</b>	<b>-128'210.65</b>	<b>-120'000.00</b>	<b>-195'070.50</b>
426 Rückerstattungen	-118'939.50	-120'000.00	-139'829.05
429 Übrige Entgelte	-9'220.00	0.00	-41'594.15
499 Übrige interne Verrechnungen	-51.15	0.00	-13'647.30
 <b>040 Stadtkanzlei</b>			
<b>Nettoergebnis</b>	<b>5'786'734.65</b>	<b>5'966'994.72</b>	<b>6'447'060.87</b>
<b>Total Aufwand</b>	<b>5'939'381.65</b>	<b>6'083'994.72</b>	<b>6'646'938.17</b>
300 Behörden und Kommissionen	308'993.85	250'000.00	221'540.75
301 Löhne Verwaltungs-/Betriebspersonal	2'402'327.65	2'263'427.33	2'374'454.98
304 Zulagen	28'142.90	19'819.25	24'417.70
305 Arbeitgeberbeiträge	579'477.99	555'144.27	560'990.40
309 Übriger Personalaufwand	45'509.75	20'000.00	19'957.10
310 Material- und Warenaufwand	594'490.39	616'000.00	273'224.55
311 Nicht aktivierbare Anlagen	119'674.93	136'800.00	94'304.20
312 Ver- und Entsorgung	721.65	0.00	2'309.50
313 Dienstleistungen und Honorare	508'899.17	623'497.00	694'516.03
315 Unterhalt Mobilien u. immat. Anlagen	13'289.85	15'000.00	5'897.65
316 Mieten, Leasing, Pachten, Benützung	21'216.65	23'500.00	20'292.79
317 Spesenentschädigungen	59'978.75	148'500.00	125'865.45
330 Abschreibungen Sachanlagen VV	25'312.90	44'179.44	25'312.88
332 Abschreibungen Immaterielle Anlagen	83'510.77	160'860.00	506'682.18
349 Verschiedener Finanzaufwand	0.00	0.00	40.00
363 Beiträge an Gemeinwesen und Dritte	24'084.00	21'000.00	19'036.00
391 Dienstleistungen	0.00	0.00	345'214.31
392 Pacht, Mieten, Benützungskosten	577'792.55	592'418.00	555'494.60
394 Kalk. Zinsen und Finanzaufwand	4'802.20	7'723.43	11'247.25
399 Übrige interne Verrechnungen	541'155.70	586'126.00	766'139.85
<b>Total Ertrag</b>	<b>-152'647.00</b>	<b>-117'000.00</b>	<b>-199'877.30</b>
424 Benützungsgebühren/Dienstleistungen	-2'987.17	0.00	-2'680.75
425 Erlös aus Verkäufen	-5'886.60	0.00	-3'559.00
426 Rückerstattungen	-78'558.23	-42'000.00	-118'286.55
499 Übrige interne Verrechnungen	-65'215.00	-75'000.00	-75'351.00



<b>12.3 Erfolgsrechnung nach Sachgruppen (institutionelle Gliederung)</b>	<b>Rechnung 2020</b>	<b>Budget 2020</b>	<b>Rechnung 2019</b>
<b>050 Informationsdienst</b>			
<b>Nettoergebnis</b>	<b>1'215'728.72</b>	<b>1'271'179.62</b>	<b>1'154'598.07</b>
<b>Total Aufwand</b>	<b>1'216'469.52</b>	<b>1'271'179.62</b>	<b>1'156'076.07</b>
301 Löhne Verwaltungs-/Betriebspersonal	725'790.91	758'568.68	730'413.90
304 Zulagen	6'965.20	8'542.30	7'729.35
305 Arbeitgeberbeiträge	185'559.59	194'430.97	185'462.70
309 Übriger Personalaufwand	1'457.45	7'000.00	9'057.85
310 Material- und Warenaufwand	25'215.16	30'000.00	36'135.86
311 Nicht aktivierbare Anlagen	613.00	2'000.00	2'504.03
313 Dienstleistungen und Honorare	62'753.06	72'321.00	56'993.83
316 Mieten, Leasing, Pachten, Benützung	4'816.00	0.00	0.00
317 Spesenentschädigungen	1'576.85	2'600.00	4'498.97
332 Abschreibungen Immaterielle Anlagen	77'555.75	70'000.00	5'829.88
392 Pacht, Mieten, Benützungskosten	50'641.20	50'587.00	48'048.40
394 Kalk. Zinsen und Finanzaufwand	1'813.65	2'529.27	187.45
399 Übrige interne Verrechnungen	71'711.70	72'600.40	69'213.85
<b>Total Ertrag</b>	<b>-740.80</b>	<b>0.00</b>	<b>-1'478.00</b>
425 Erlös aus Verkäufen	0.00	0.00	-250.00
426 Rückerstattungen	-407.35	0.00	-913.10
499 Übrige interne Verrechnungen	-333.45	0.00	-314.90
<b>1100 Präsidialdirektion</b>			
<b>Nettoergebnis</b>	<b>55'597'780.31</b>	<b>59'119'563.29</b>	<b>55'088'044.05</b>
Aufwand	59'886'312.22	62'936'613.29	59'949'039.28
Ertrag	-4'288'531.91	-3'817'050.00	-4'860'995.23
<b>100 Direktionsstabsdienste</b>			
<b>Nettoergebnis</b>	<b>5'028'128.44</b>	<b>5'437'311.54</b>	<b>4'354'547.98</b>
<b>Total Aufwand</b>	<b>5'113'190.64</b>	<b>5'498'861.54</b>	<b>4'881'028.29</b>
301 Löhne Verwaltungs-/Betriebspersonal	2'798'653.09	2'835'358.54	2'526'548.14
304 Zulagen	33'673.00	39'872.25	40'700.35
305 Arbeitgeberbeiträge	608'918.88	621'898.92	537'224.61
309 Übriger Personalaufwand	100'031.96	145'400.00	271'254.90
310 Material- und Warenaufwand	15'131.71	53'500.00	20'952.45
311 Nicht aktivierbare Anlagen	34'926.06	20'500.00	8'313.25
313 Dienstleistungen und Honorare	465'177.06	372'644.00	312'809.98
315 Unterhalt Mobilien u. immat. Anlagen	85.00	1'500.00	0.00
316 Mieten, Leasing, Pachten, Benützung	670.00	0.00	8'072.36
317 Spesenentschädigungen	30'097.20	50'600.00	35'283.85
319 Verschiedener Betriebsaufwand	0.00	8'000.00	0.00
330 Abschreibungen Sachanlagen VV	260'717.00	260'719.25	260'721.00
332 Abschreibungen Immaterielle Anlagen	25'830.48	368'107.08	914.00
363 Beiträge an Gemeinwesen und Dritte	190'000.00	194'000.00	213'000.00
370 Durchlaufende Beiträge	0.00	0.00	36'000.00
391 Dienstleistungen	0.00	0.00	50'000.00
392 Pacht, Mieten, Benützungskosten	197'099.25	197'233.00	173'819.80
394 Kalk. Zinsen und Finanzaufwand	24'534.70	33'352.70	26'163.30
399 Übrige interne Verrechnungen	327'645.25	296'175.80	359'250.30

<b>12.3 Erfolgsrechnung nach Sachgruppen (institutionelle Gliederung)</b>	<b>Rechnung 2020</b>	<b>Budget 2020</b>	<b>Rechnung 2019</b>
<b>Total Ertrag</b>	<b>-85'062.20</b>	<b>-61'550.00</b>	<b>-526'480.31</b>
425 Erlös aus Verkäufen	-235.00	-800.00	0.00
426 Rückerstattungen	-47'798.50	-10'000.00	-35'701.60
470 Durchlaufende Beiträge	0.00	0.00	-36'000.00
491 Dienstleistungen	0.00	0.00	-345'214.31
499 Übrige interne Verrechnungen	-37'028.70	-50'750.00	-109'564.40
 <b>110 Kultur Stadt Bern</b>			
<b>Nettoergebnis</b>	<b>36'314'477.19</b>	<b>38'233'912.40</b>	<b>36'428'125.32</b>
<b>Total Aufwand</b>	<b>37'787'408.10</b>	<b>39'466'912.40</b>	<b>38'191'918.82</b>
300 Behörden und Kommissionen	81'867.50	71'000.00	62'712.00
301 Löhne Verwaltungs-/Betriebspersonal	979'818.80	972'945.92	969'669.45
303 Temporäre Arbeitskräfte	9'698.35	0.00	0.00
304 Zulagen	18'516.05	12'926.35	23'716.00
305 Arbeitgeberbeiträge	227'052.33	236'291.41	217'094.92
309 Übriger Personalaufwand	7'107.00	15'650.00	5'690.70
310 Material- und Warenaufwand	36'094.61	39'000.00	56'208.78
311 Nicht aktivierbare Anlagen	6'853.30	15'000.00	4'120.10
313 Dienstleistungen und Honorare	222'922.63	187'905.00	234'783.72
316 Mieten, Leasing, Pachten, Benützung	35'391.30	25'800.00	36'547.35
317 Spesenentschädigungen	19'617.13	28'000.00	58'714.00
330 Abschreibungen Sachanlagen VV	2'117'954.85	2'039'159.30	2'264'702.50
363 Beiträge an Gemeinwesen und Dritte	32'974'967.58	34'018'488.00	33'051'806.30
370 Durchlaufende Beiträge	0.00	1'008'000.00	0.00
389 Einlagen in das Eigenkapital	264'254.82	0.00	350'051.35
392 Pacht, Mieten, Benützungskosten	395'132.95	428'758.00	407'930.05
394 Kalk. Zinsen und Finanzaufwand	306'953.60	280'003.22	358'383.10
399 Übrige interne Verrechnungen	83'205.30	87'985.20	89'788.50
<b>Total Ertrag</b>	<b>-1'472'930.91</b>	<b>-1'233'000.00</b>	<b>-1'763'793.50</b>
426 Rückerstattungen	-73'926.00	-100'000.00	-102'976.90
447 Liegenschaftenertrag VV	-157'238.21	0.00	-175'390.00
448 Erträge von gemieteten Liegenschaft	0.00	-125'000.00	0.00
463 Beiträge von Gemeinwesen und Dritten	-1'080'000.00	0.00	-1'358'051.35
470 Durchlaufende Beiträge	0.00	-1'008'000.00	0.00
489 Entnahmen aus dem Eigenkapital	-146'634.50	0.00	-125'880.25
498 Übertragungen	0.00	0.00	0.00
499 Übrige interne Verrechnungen	-15'132.20	0.00	-1'495.00
 <b>120 Denkmalpflege</b>			
<b>Nettoergebnis</b>	<b>950'121.03</b>	<b>1'008'325.92</b>	<b>947'119.50</b>
<b>Total Aufwand</b>	<b>1'330'121.03</b>	<b>1'390'325.92</b>	<b>1'337'819.50</b>
300 Behörden und Kommissionen	350.00	0.00	350.00
301 Löhne Verwaltungs-/Betriebspersonal	732'499.75	681'597.26	670'430.25
304 Zulagen	7'874.20	10'021.80	7'584.20
305 Arbeitgeberbeiträge	185'258.63	172'814.53	167'287.86
309 Übriger Personalaufwand	1'220.00	3'000.00	4'103.00
310 Material- und Warenaufwand	29'717.40	26'000.00	11'415.30
311 Nicht aktivierbare Anlagen	0.00	2'000.00	26'430.05
313 Dienstleistungen und Honorare	33'643.75	34'367.00	30'414.44
315 Unterhalt Mobilien u. immat. Anlagen	0.00	500.00	0.00
317 Spesenentschädigungen	7'630.20	6'000.00	15'539.50
330 Abschreibungen Sachanlagen VV	33'636.00	0.00	33'637.00
332 Abschreibungen Immaterielle Anlagen	82'214.00	161'636.92	82'214.00
363 Beiträge an Gemeinwesen und Dritte	86'565.00	135'000.00	132'689.00
389 Einlagen in das Eigenkapital	0.00	0.00	10'600.00

<b>12.3 Erfolgsrechnung nach Sachgruppen (institutionelle Gliederung)</b>	<b>Rechnung 2020</b>	<b>Budget 2020</b>	<b>Rechnung 2019</b>
392 Pacht, Mieten, Benützungskosten	65'400.85	75'004.00	72'059.00
394 Kalk. Zinsen und Finanzaufwand	8'914.95	11'790.11	10'806.15
399 Übrige interne Verrechnungen	55'196.30	70'594.30	62'259.75
<b>Total Ertrag</b>	<b>-380'000.00</b>	<b>-382'000.00</b>	<b>-390'700.00</b>
426 Rückerstattungen	0.00	-2'000.00	-10'700.00
461 Entschädigungen von Gemeinwesen	-250'000.00	-250'000.00	-250'000.00
499 Übrige interne Verrechnungen	-130'000.00	-130'000.00	-130'000.00
 <b>130 Stadtentwicklung</b>			
<b>Nettoergebnis</b>	<b>1'897'833.80</b>	<b>1'996'659.44</b>	<b>1'825'071.35</b>
<b>Total Aufwand</b>	<b>1'906'032.80</b>	<b>2'042'159.44</b>	<b>1'853'581.35</b>
301 Löhne Verwaltungs-/Betriebspersonal	1'146'276.30	1'186'922.79	1'155'833.75
304 Zulagen	17'399.00	17'932.80	16'724.00
305 Arbeitgeberbeiträge	272'262.76	277'428.25	271'928.00
309 Übriger Personalaufwand	3'064.00	11'000.00	13'589.90
310 Material- und Warenaufwand	18'848.70	39'000.00	30'281.73
311 Nicht aktivierbare Anlagen	342.50	2'000.00	172.30
313 Dienstleistungen und Honorare	151'174.99	222'121.00	93'578.47
316 Mieten, Leasing, Pachten, Benützung	0.00	0.00	969.15
317 Spesenentschädigungen	5'865.55	36'000.00	23'042.50
332 Abschreibungen Immaterielle Anlagen	60'317.95	0.00	726.95
363 Beiträge an Gemeinwesen und Dritte	0.00	0.00	1'000.00
370 Durchlaufende Beiträge	0.00	0.00	0.00
392 Pacht, Mieten, Benützungskosten	118'197.85	117'998.00	111'931.60
394 Kalk. Zinsen und Finanzaufwand	2'228.70	0.00	52.00
399 Übrige interne Verrechnungen	110'054.50	131'756.60	133'751.00
<b>Total Ertrag</b>	<b>-8'199.00</b>	<b>-45'500.00</b>	<b>-28'510.00</b>
425 Erlös aus Verkäufen	-699.00	-1'000.00	-735.00
426 Rückerstattungen	0.00	0.00	-6'750.00
429 Übrige Entgelte	0.00	-37'000.00	-4'100.00
463 Beiträge von Gemeinwesen und Dritten	0.00	0.00	0.00
499 Übrige interne Verrechnungen	-7'500.00	-7'500.00	-16'925.00
 <b>140 Hochbauamt</b>			
<b>Nettoergebnis</b>	<b>2'884'224.05</b>	<b>3'279'851.00</b>	<b>3'127'441.03</b>
<b>Total Aufwand</b>	<b>4'939'206.80</b>	<b>5'124'851.00</b>	<b>4'989'591.30</b>
301 Löhne Verwaltungs-/Betriebspersonal	3'312'481.67	3'331'389.90	3'232'173.25
304 Zulagen	37'543.45	36'655.20	44'459.65
305 Arbeitgeberbeiträge	866'222.51	864'931.50	828'419.91
309 Übriger Personalaufwand	24'221.65	48'000.00	44'199.12
310 Material- und Warenaufwand	19'787.02	30'913.00	24'747.10
311 Nicht aktivierbare Anlagen	52'874.95	79'500.00	79'568.55
313 Dienstleistungen und Honorare	34'975.30	116'034.00	131'941.37
315 Unterhalt Mobilien u. immat. Anlagen	257.55	500.00	2'211.65
316 Mieten, Leasing, Pachten, Benützung	450.00	2'650.00	5'279.70
317 Spesenentschädigungen	11'394.05	19'000.00	11'779.95
391 Dienstleistungen	22'000.00	0.00	0.00
392 Pacht, Mieten, Benützungskosten	259'608.95	278'277.00	249'826.65
399 Übrige interne Verrechnungen	297'389.70	317'000.40	334'984.40
<b>Total Ertrag</b>	<b>-2'054'982.75</b>	<b>-1'845'000.00</b>	<b>-1'862'150.27</b>
426 Rückerstattungen	-96'582.40	-160'000.00	-153'025.25
429 Übrige Entgelte	0.00	0.00	-15'735.00
431 Aktivierung Eigenleistungen	-1'958'400.35	-1'685'000.00	-1'693'390.02



12.3 Erfolgsrechnung nach Sachgruppen (institutionelle Gliederung)	Rechnung 2020	Budget 2020	Rechnung 2019
<b>160 Wirtschaftsamt</b>			
<b>Nettoergebnis</b>	<b>2'312'588.32</b>	<b>2'612'705.15</b>	<b>2'557'442.07</b>
<b>Total Aufwand</b>	<b>2'589'759.37</b>	<b>2'847'705.15</b>	<b>2'835'525.22</b>
301 Löhne Verwaltungs-/Betriebspersonal	754'510.05	713'567.43	736'084.55
304 Zulagen	9'538.00	7'712.40	6'882.00
305 Arbeitgeberbeiträge	181'405.09	174'005.22	165'223.20
309 Übriger Personalaufwand	2'350.00	3'350.00	3'980.30
310 Material- und Warenaufwand	36'095.69	44'100.00	46'635.20
311 Nicht aktivierbare Anlagen	813.35	700.00	5'388.40
313 Dienstleistungen und Honorare	177'267.19	130'623.00	400'624.12
315 Unterhalt Mobilien u. immat. Anlagen	60.00	3'600.00	320.80
316 Mieten, Leasing, Pachten, Benützung	314.05	0.00	2'638.35
317 Spesenentschädigungen	4'795.95	20'000.00	14'758.05
330 Abschreibungen Sachanlagen VV	22'543.00	22'543.33	22'544.00
363 Beiträge an Gemeinwesen und Dritte	1'271'615.50	1'599'200.00	1'292'000.00
392 Pacht, Mieten, Benützungskosten	66'713.00	54'898.00	62'188.20
394 Kalk. Zinsen und Finanzaufwand	1'961.30	1'947.77	2'256.65
399 Übrige interne Verrechnungen	59'777.20	71'458.00	74'001.40
<b>Total Ertrag</b>	<b>-277'171.05</b>	<b>-235'000.00</b>	<b>-278'083.15</b>
426 Rückerstattungen	-36'244.05	-30'000.00	-32'580.55
461 Entschädigungen von Gemeinwesen	-240'927.00	-205'000.00	-245'502.60
<b>170 Stadtplanungsamt</b>			
<b>Nettoergebnis</b>	<b>6'210'407.48</b>	<b>6'550'797.84</b>	<b>5'848'296.80</b>
<b>Total Aufwand</b>	<b>6'220'593.48</b>	<b>6'565'797.84</b>	<b>5'859'574.80</b>
301 Löhne Verwaltungs-/Betriebspersonal	3'516'846.87	3'637'058.11	3'255'863.35
304 Zulagen	51'908.65	51'119.52	44'821.20
305 Arbeitgeberbeiträge	870'665.04	922'962.50	809'392.55
309 Übriger Personalaufwand	32'004.50	39'000.00	47'830.65
310 Material- und Warenaufwand	43'232.39	49'000.00	35'095.48
311 Nicht aktivierbare Anlagen	47'766.80	60'360.00	37'830.05
313 Dienstleistungen und Honorare	139'460.64	197'980.00	240'805.24
315 Unterhalt Mobilien u. immat. Anlagen	0.00	8'550.00	-115.60
316 Mieten, Leasing, Pachten, Benützung	2'751.34	4'000.00	6'303.60
317 Spesenentschädigungen	14'791.85	20'000.00	10'936.30
330 Abschreibungen Sachanlagen VV	267'066.80	639'635.50	266'326.70
332 Abschreibungen Immaterielle Anlagen	483'560.00	190'198.50	403'426.08
392 Pacht, Mieten, Benützungskosten	298'376.85	254'773.00	258'125.80
394 Kalk. Zinsen und Finanzaufwand	67'926.75	72'585.11	66'716.45
399 Übrige interne Verrechnungen	384'235.00	418'575.60	376'216.95
<b>Total Ertrag</b>	<b>-10'186.00</b>	<b>-15'000.00</b>	<b>-11'278.00</b>
425 Erlös aus Verkäufen	-30.00	-3'000.00	-79.00
426 Rückerstattungen	0.00	-1'000.00	-1'095.00
429 Übrige Entgelte	-156.00	-1'000.00	-104.00
490 Material- und Warenbezüge	-10'000.00	0.00	-10'000.00
499 Übrige interne Verrechnungen	0.00	-10'000.00	0.00

<b>12.3 Erfolgsrechnung nach Sachgruppen (institutionelle Gliederung)</b>	<b>Rechnung 2020</b>	<b>Budget 2020</b>	<b>Rechnung 2019</b>
<b>1200 Direktion für Sicherheit, Umwelt und Energie</b>			
<b>Nettoergebnis</b>	<b>75'132'914.64</b>	<b>78'223'702.40</b>	<b>73'676'854.75</b>
Aufwand	138'641'663.86	145'441'869.26	141'635'164.43
Ertrag	-63'508'749.22	-67'218'166.86	-67'958'309.68
<b>200 Direktionsstabsdienste</b>			
<b>Nettoergebnis</b>	<b>10'383'513.21</b>	<b>10'196'166.12</b>	<b>10'147'438.62</b>
<b>Total Aufwand</b>	<b>11'092'883.11</b>	<b>10'908'390.12</b>	<b>10'849'231.37</b>
301 Löhne Verwaltungs-/Betriebspersonal	2'065'386.91	1'928'714.52	1'863'322.85
303 Temporäre Arbeitskräfte	0.00	0.00	29'532.75
304 Zulagen	44'772.70	20'802.00	31'797.45
305 Arbeitgeberbeiträge	477'168.60	461'538.00	423'108.30
309 Übriger Personalaufwand	34'982.90	53'000.00	37'376.10
310 Material- und Warenaufwand	10'876.55	29'600.00	17'633.71
311 Nicht aktivierbare Anlagen	435.30	12'000.00	3'555.80
313 Dienstleistungen und Honorare	144'574.41	237'655.00	285'500.81
315 Unterhalt Mobilien u. immat. Anlagen	93.70	300.00	514.10
316 Mieten, Leasing, Pachten, Benützung	130'840.80	132'615.60	130'220.40
317 Spesenentschädigungen	8'308.25	20'560.00	12'406.60
318 Wertberichtigungen auf Forderungen	0.00	3'300.00	-165.65
363 Beiträge an Gemeinwesen und Dritte	7'702'181.44	7'532'000.00	7'523'960.00
392 Pacht, Mieten, Benützungskosten	203'176.95	188'507.00	200'757.70
399 Übrige interne Verrechnungen	270'084.60	287'798.00	289'710.45
<b>Total Ertrag</b>	<b>-709'369.90</b>	<b>-712'224.00</b>	<b>-701'792.75</b>
421 Gebühren für Amtshandlungen	0.00	0.00	-20.00
424 Benützungsgebühren/Dienstleistungen	-105'833.00	-105'804.00	-105'824.10
425 Erlös aus Verkäufen	0.00	0.00	-1'593.80
426 Rückerstattungen	-15'787.30	-10'000.00	-21'389.35
429 Übrige Entgelte	-807.26	0.00	-181.05
440 Zinsertrag	-1.09	0.00	-8.30
461 Entschädigungen von Gemeinwesen	-1'441.25	-1'200.00	-2'311.15
491 Dienstleistungen	-551'820.00	-561'620.00	-536'620.00
492 Pacht, Mieten, Benützungskosten	-80.00	0.00	-160.00
499 Übrige interne Verrechnungen	-33'600.00	-33'600.00	-33'685.00
<b>210 Kantonspolizei</b>			
<b>Nettoergebnis</b>	<b>31'991'534.00</b>	<b>32'117'795.00</b>	<b>31'928'027.00</b>
<b>Total Aufwand</b>	<b>31'991'534.00</b>	<b>32'117'795.00</b>	<b>31'928'027.00</b>
361 Entschädigungen an Gemeinwesen	31'991'534.00	32'117'795.00	31'928'027.00
<b>220 Amt für Umweltschutz</b>			
<b>Nettoergebnis</b>	<b>5'124'051.74</b>	<b>6'070'460.73</b>	<b>5'378'608.22</b>
<b>Total Aufwand</b>	<b>6'943'458.71</b>	<b>7'814'780.73</b>	<b>7'299'246.72</b>
301 Löhne Verwaltungs-/Betriebspersonal	2'522'386.50	2'618'650.92	2'459'884.65
303 Temporäre Arbeitskräfte	1'800.00	3'999.96	10'627.55
304 Zulagen	39'722.50	29'066.04	30'134.80
305 Arbeitgeberbeiträge	619'520.44	683'273.88	599'190.75
309 Übriger Personalaufwand	18'302.97	43'300.00	30'619.57
310 Material- und Warenaufwand	216'770.49	177'450.00	276'475.33

<b>12.3 Erfolgsrechnung nach Sachgruppen (institutionelle Gliederung)</b>	<b>Rechnung 2020</b>	<b>Budget 2020</b>	<b>Rechnung 2019</b>
311 Nicht aktivierbare Anlagen	137'062.01	199'263.20	130'477.25
312 Ver- und Entsorgung	1'271.05	2'000.00	1'197.55
313 Dienstleistungen und Honorare	1'353'917.38	1'857'744.39	1'572'941.11
314 Baulicher Unterhalt	241.50	0.00	0.00
315 Unterhalt Mobilien u. immat. Anlagen	68'703.86	114'400.00	78'759.66
316 Mieten, Leasing, Pachten, Benützung	40'259.55	16'400.00	63'567.30
317 Spesenentschädigungen	23'684.90	54'310.00	45'164.07
318 Wertberichtigungen auf Forderungen	100.86	500.00	75.33
319 Verschiedener Betriebsaufwand	40.00	1'500.00	1'500.00
330 Abschreibungen Sachanlagen VV	1'043'278.30	970'348.70	1'043'088.60
332 Abschreibungen Immaterielle Anlagen	38'383.00	131'116.53	38'383.00
363 Beiträge an Gemeinwesen und Dritte	84'762.90	153'950.00	108'054.80
392 Pacht, Mieten, Benützungskosten	360'550.95	361'773.00	385'490.65
394 Kalk. Zinsen und Finanzaufwand	108'421.90	111'820.71	122'362.80
399 Übrige interne Verrechnungen	264'277.65	283'913.40	301'251.95
<b>Total Ertrag</b>	<b>-1'819'406.97</b>	<b>-1'744'320.00</b>	<b>-1'920'638.50</b>
421 Gebühren für Amtshandlungen	-698'492.00	-789'500.00	-736'106.10
424 Benützungsgebühren/Dienstleistungen	-894'010.05	-880'000.00	-1'080'021.45
425 Erlös aus Verkäufen	-21'166.95	0.00	-2'242.20
426 Rückerstattungen	-188'982.40	0.00	-34'438.85
429 Übrige Entgelte	-266.77	-35'200.00	0.00
439 Übriger Ertrag	0.00	0.00	-99.10
440 Zinsertrag	-15.35	0.00	-3.90
461 Entschädigungen von Gemeinwesen	192.70	0.00	-7'052.35
463 Beiträge von Gemeinwesen und Dritten	0.00	0.00	-20'300.00
491 Dienstleistungen	-15'115.00	-39'620.00	-25'350.30
499 Übrige interne Verrechnungen	-1'551.15	0.00	-15'024.25
<b>230 Polizeiinspektorat</b>			
<b>Nettoergebnis</b>	<b>7'099'043.96</b>	<b>6'258'020.66</b>	<b>5'174'353.81</b>
<b>Total Aufwand</b>	<b>20'760'390.89</b>	<b>22'396'520.66</b>	<b>21'828'689.33</b>
300 Behörden und Kommissionen	4'662.50	0.00	2'300.00
301 Löhne Verwaltungs-/Betriebspersonal	10'484'019.18	10'500'218.40	10'145'200.18
303 Temporäre Arbeitskräfte	9'318.05	7'600.08	8'136.30
304 Zulagen	101'671.65	97'886.52	114'544.30
305 Arbeitgeberbeiträge	2'405'672.84	2'480'835.36	2'287'915.75
309 Übriger Personalaufwand	81'118.75	62'071.00	81'835.95
310 Material- und Warenaufwand	114'236.43	137'600.00	103'357.45
311 Nicht aktivierbare Anlagen	49'233.24	110'700.00	92'837.60
312 Ver- und Entsorgung	53'535.40	60'000.00	72'801.89
313 Dienstleistungen und Honorare	1'577'657.91	1'565'914.00	1'601'252.36
314 Baulicher Unterhalt	6'548.20	15'000.00	0.00
315 Unterhalt Mobilien u. immat. Anlagen	399'382.57	292'160.00	309'434.75
316 Mieten, Leasing, Pachten, Benützung	3'649.85	1'750.00	1'877.90
317 Spesenentschädigungen	44'581.80	54'500.00	58'173.75
318 Wertberichtigungen auf Forderungen	54'093.12	565'000.00	1'175'183.15
319 Verschiedener Betriebsaufwand	51'370.60	81'500.00	63'490.45
330 Abschreibungen Sachanlagen VV	139'755.00	137'954.78	139'758.00
332 Abschreibungen Immaterielle Anlagen	735'006.60	789'561.08	553'448.35
361 Entschädigungen an Gemeinwesen	298'300.00	330'000.00	183'702.55
363 Beiträge an Gemeinwesen und Dritte	483'000.00	746'000.00	466'065.00
392 Pacht, Mieten, Benützungskosten	743'548.75	766'968.00	724'955.80
394 Kalk. Zinsen und Finanzaufwand	36'864.10	40'763.44	33'018.90
399 Übrige interne Verrechnungen	2'883'164.35	3'552'538.00	3'609'398.95

**12.3 Erfolgsrechnung nach Sachgruppen  
(institutionelle Gliederung)**

	Rechnung 2020	Budget 2020	Rechnung 2019
<b>Total Ertrag</b>	<b>-13'661'346.93</b>	<b>-16'138'500.00</b>	<b>-16'654'335.52</b>
403 Besitz- und Aufwandsteuern	-329'820.00	0.00	0.00
412 Konzessionen	-163'328.65	-310'000.00	-240'715.70
421 Gebühren für Amtshandlungen	-3'420'678.05	-4'091'800.00	-3'743'605.57
424 Benützungsgebühren/Dienstleistungen	-8'791'326.99	-10'348'900.00	-11'087'859.82
425 Erlös aus Verkäufen	-759.80	-1'100.00	-1'486.20
426 Rückerstattungen	-23'063.79	-13'000.00	-24'069.35
427 Bussen	-90'680.00	-175'000.00	-144'440.00
429 Übrige Entgelte	-1'833.44	0.00	-955.78
439 Übriger Ertrag	-819.50	0.00	0.00
440 Zinsertrag	-95.21	0.00	-251.75
447 Liegenschaftenertrag VV	-725'243.15	-1'019'200.00	-1'198'804.95
461 Entschädigungen von Gemeinwesen	-87'037.10	-155'500.00	-124'591.35
499 Übrige interne Verrechnungen	-26'661.25	-24'000.00	-87'555.05
<b>240 Sanitätspolizei</b>			
<b>Nettoergebnis</b>	<b>0.00</b>	<b>0.00</b>	<b>-27'674.11</b>
<b>Total Aufwand</b>	<b>0.00</b>	<b>0.00</b>	<b>20'133'975.18</b>
301 Löhne Verwaltungs-/Betriebspersonal	0.00	0.00	11'090'172.04
303 Temporäre Arbeitskräfte	0.00	0.00	1'276'449.25
304 Zulagen	0.00	0.00	641'676.45
305 Arbeitgeberbeiträge	0.00	0.00	2'517'361.30
309 Übriger Personalaufwand	0.00	0.00	102'071.65
310 Material- und Warenaufwand	0.00	0.00	482'871.85
311 Nicht aktivierbare Anlagen	0.00	0.00	191'419.14
312 Ver- und Entsorgung	0.00	0.00	1'734.15
313 Dienstleistungen und Honorare	0.00	0.00	388'103.94
315 Unterhalt Mobilien u. immat. Anlagen	0.00	0.00	290'183.57
316 Mieten, Leasing, Pachten, Benützung	0.00	0.00	62'105.40
317 Spesenentschädigungen	0.00	0.00	25'308.05
318 Wertberichtigungen auf Forderungen	0.00	0.00	531'664.05
319 Verschiedener Betriebsaufwand	0.00	0.00	1'745.75
332 Abschreibungen Immaterielle Anlagen	0.00	0.00	0.00
363 Beiträge an Gemeinwesen und Dritte	0.00	0.00	25'517.00
389 Einlagen in das Eigenkapital	0.00	0.00	210'433.39
392 Pacht, Mieten, Benützungskosten	0.00	0.00	1'363'393.60
399 Übrige interne Verrechnungen	0.00	0.00	931'764.60
<b>Total Ertrag</b>	<b>0.00</b>	<b>0.00</b>	<b>-20'161'649.29</b>
421 Gebühren für Amtshandlungen	0.00	0.00	-9'123.70
424 Benützungsgebühren/Dienstleistungen	0.00	0.00	-16'757'162.02
425 Erlös aus Verkäufen	0.00	0.00	-19'038.15
426 Rückerstattungen	0.00	0.00	-35'862.45
429 Übrige Entgelte	0.00	0.00	-266'190.87
439 Übriger Ertrag	0.00	0.00	-562.00
440 Zinsertrag	0.00	0.00	-2'165.60
445 Finanzertrag Darlehen/Beteiligungen	0.00	0.00	0.00
461 Entschädigungen von Gemeinwesen	0.00	0.00	-2'987'538.60
489 Entnahmen aus dem Eigenkapital	0.00	0.00	0.00
490 Material- und Warenbezüge	0.00	0.00	-784.30
491 Dienstleistungen	0.00	0.00	-3'945.60
492 Pacht, Mieten, Benützungskosten	0.00	0.00	-8'280.00
499 Übrige interne Verrechnungen	0.00	0.00	-70'996.00

12.3 Erfolgsrechnung nach Sachgruppen (institutionelle Gliederung)	Rechnung 2020	Budget 2020	Rechnung 2019
<b>245 Schutz und Rettung Bern</b>			
<b>Nettoergebnis</b>	<b>21'963'194.58</b>	<b>23'669'648.90</b>	<b>0.00</b>
<b>Total Aufwand</b>	<b>48'412'809.77</b>	<b>51'493'226.76</b>	<b>0.00</b>
301 Löhne Verwaltungs-/Betriebspersonal	24'344'851.32	25'736'878.22	0.00
303 Temporäre Arbeitskräfte	1'217'712.80	1'256'022.50	0.00
304 Zulagen	957'091.25	972'532.40	0.00
305 Arbeitgeberbeiträge	5'781'886.30	6'133'899.87	0.00
309 Übriger Personalaufwand	437'436.05	806'550.00	0.00
310 Material- und Warenaufwand	1'778'400.97	1'746'465.00	0.00
311 Nicht aktivierbare Anlagen	672'947.24	904'270.00	0.00
312 Ver- und Entsorgung	8'593.88	20'360.00	0.00
313 Dienstleistungen und Honorare	1'084'347.33	1'399'231.00	0.00
315 Unterhalt Mobilien u. immat. Anlagen	570'973.06	695'655.00	0.00
316 Mieten, Leasing, Pachten, Benützung	55'469.17	62'600.00	0.00
317 Spesenentschädigungen	107'903.62	177'720.00	0.00
318 Wertberichtigungen auf Forderungen	403'233.62	510'200.00	0.00
319 Verschiedener Betriebsaufwand	177'027.80	227'000.00	0.00
330 Abschreibungen Sachanlagen VV	748'863.70	752'220.87	0.00
361 Entschädigungen an Gemeinwesen	1'459'933.25	1'470'000.00	0.00
363 Beiträge an Gemeinwesen und Dritte	47'238.35	100'500.00	0.00
389 Einlagen in das Eigenkapital	380'928.46	9'663.62	0.00
392 Pacht, Mieten, Benützungskosten	7'039'831.70	7'297'588.01	0.00
394 Kalk. Zinsen und Finanzaufwand	89'373.75	86'537.27	0.00
399 Übrige interne Verrechnungen	1'048'766.15	1'127'333.00	0.00
<b>Total Ertrag</b>	<b>-26'449'615.19</b>	<b>-27'823'577.86</b>	<b>0.00</b>
421 Gebühren für Amtshandlungen	-7'600.80	-9'000.00	0.00
422 Spital- und Heimtaxen, Kostgelder	-64'451.10	0.00	0.00
424 Benützungsgebühren/Dienstleistungen	-19'255'916.14	-20'273'014.80	0.00
425 Erlös aus Verkäufen	-694'704.51	-724'072.00	0.00
426 Rückerstattungen	-108'361.90	-115'000.00	0.00
429 Übrige Entgelte	-124'182.13	-370'622.85	0.00
440 Zinsertrag	-2'487.55	-1'300.00	0.00
461 Entschädigungen von Gemeinwesen	-4'378'626.36	-4'158'464.00	0.00
463 Beiträge von Gemeinwesen und Dritten	-1'443'675.70	-1'508'181.00	0.00
489 Entnahmen aus dem Eigenkapital	0.00	-264'873.21	0.00
490 Material- und Warenbezüge	-202'662.80	-310'000.00	0.00
491 Dienstleistungen	-68'454.55	-53'050.00	0.00
492 Pacht, Mieten, Benützungskosten	-1'930.00	-36'000.00	0.00
499 Übrige interne Verrechnungen	-96'561.65	0.00	0.00
<b>250 Feuerwehr, Zivilschutz und Quartieramt</b>			
<b>Nettoergebnis</b>	<b>0.00</b>	<b>0.00</b>	<b>22'370'062.80</b>
<b>Total Aufwand</b>	<b>0.00</b>	<b>0.00</b>	<b>30'050'994.09</b>
301 Löhne Verwaltungs-/Betriebspersonal	0.00	0.00	14'033'325.20
303 Temporäre Arbeitskräfte	0.00	0.00	15'604.59
304 Zulagen	0.00	0.00	482'472.10
305 Arbeitgeberbeiträge	0.00	0.00	3'186'355.25
309 Übriger Personalaufwand	0.00	0.00	601'460.07
310 Material- und Warenaufwand	0.00	0.00	1'467'444.34
311 Nicht aktivierbare Anlagen	0.00	0.00	671'151.42
312 Ver- und Entsorgung	0.00	0.00	9'566.63
313 Dienstleistungen und Honorare	0.00	0.00	899'941.62
315 Unterhalt Mobilien u. immat. Anlagen	0.00	0.00	335'463.22



<b>12.3 Erfolgsrechnung nach Sachgruppen (institutionelle Gliederung)</b>	<b>Rechnung 2020</b>	<b>Budget 2020</b>	<b>Rechnung 2019</b>
316 Mieten, Leasing, Pachten, Benützung	0.00	0.00	17'526.07
317 Spesenentschädigungen	0.00	0.00	119'474.22
318 Wertberichtigungen auf Forderungen	0.00	0.00	11'080.37
319 Verschiedener Betriebsaufwand	0.00	0.00	310.00
330 Abschreibungen Sachanlagen VV	0.00	0.00	711'918.29
349 Verschiedener Finanzaufwand	0.00	0.00	45'784.45
361 Entschädigungen an Gemeinwesen	0.00	0.00	1'459'933.25
363 Beiträge an Gemeinwesen und Dritte	0.00	0.00	2'500.00
392 Pacht, Mieten, Benützungskosten	0.00	0.00	5'707'101.20
394 Kalk. Zinsen und Finanzaufwand	0.00	0.00	77'346.80
399 Übrige interne Verrechnungen	0.00	0.00	195'235.00
<b>Total Ertrag</b>	<b>0.00</b>	<b>0.00</b>	<b>-7'680'931.29</b>
421 Gebühren für Amtshandlungen	0.00	0.00	-560.00
422 Spital- und Heimtaxen, Kostgelder	0.00	0.00	-66'809.60
424 Benützungsgebühren/Dienstleistungen	0.00	0.00	-3'629'952.85
425 Erlös aus Verkäufen	0.00	0.00	-760'745.45
426 Rückerstattungen	0.00	0.00	-161'202.35
429 Übrige Entgelte	0.00	0.00	-407'515.95
440 Zinsertrag	0.00	0.00	-61.55
461 Entschädigungen von Gemeinwesen	0.00	0.00	-710'064.69
463 Beiträge von Gemeinwesen und Dritten	0.00	0.00	-1'450'661.00
490 Material- und Warenbezüge	0.00	0.00	-315'696.35
491 Dienstleistungen	0.00	0.00	-124'484.65
499 Übrige interne Verrechnungen	0.00	0.00	-53'176.85
<b>275 Bauinspektorat</b>			
<b>Nettoergebnis</b>	<b>1'487'579.95</b>	<b>1'978'229.71</b>	<b>1'722'141.74</b>
<b>Total Aufwand</b>	<b>4'918'346.85</b>	<b>5'454'094.71</b>	<b>5'090'135.09</b>
300 Behörden und Kommissionen	62'274.21	90'000.00	83'618.55
301 Löhne Verwaltungs-/Betriebspersonal	2'719'657.73	2'809'054.14	2'696'858.05
304 Zulagen	37'519.00	30'650.40	36'567.25
305 Arbeitgeberbeiträge	733'339.48	815'812.05	720'981.75
309 Übriger Personalaufwand	15'376.40	36'654.00	15'144.85
310 Material- und Warenaufwand	357'504.48	363'000.00	344'847.29
311 Nicht aktivierbare Anlagen	6'269.70	20'000.00	27'355.80
313 Dienstleistungen und Honorare	79'888.00	169'663.00	194'329.45
315 Unterhalt Mobilien u. immat. Anlagen	27'691.50	28'500.00	32'144.60
316 Mieten, Leasing, Pachten, Benützung	1'142.90	4'000.00	1'142.90
317 Spesenentschädigungen	13'980.65	25'000.00	17'303.10
318 Wertberichtigungen auf Forderungen	4'599.15	12'000.00	1'371.85
319 Verschiedener Betriebsaufwand	7'000.00	22'000.00	2'617.20
332 Abschreibungen Immaterielle Anlagen	42'883.00	55'482.64	42'883.00
363 Beiträge an Gemeinwesen und Dritte	95'312.45	200'500.00	154'648.30
370 Durchlaufende Beiträge	2'968.00	0.00	0.00
389 Einlagen in das Eigenkapital	208'800.00	214'365.00	226'403.70
392 Pacht, Mieten, Benützungskosten	165'562.75	185'861.00	161'154.50
394 Kalk. Zinsen und Finanzaufwand	856.80	1'304.48	1'458.20
399 Übrige interne Verrechnungen	335'720.65	370'248.00	329'304.75
<b>Total Ertrag</b>	<b>-3'430'766.90</b>	<b>-3'475'865.00</b>	<b>-3'367'993.35</b>
420 Ersatzabgaben	-208'800.00	-314'365.00	-226'200.00
421 Gebühren für Amtshandlungen	-3'095'967.70	-3'030'000.00	-2'958'159.90
424 Benützungsgebühren/Dienstleistungen	-5'370.00	0.00	-1'480.00
425 Erlös aus Verkäufen	-20'344.50	-20'000.00	-23'506.25
426 Rückerstattungen	0.00	-10'000.00	0.00
439 Übriger Ertrag	-0.40	0.00	0.00
440 Zinsertrag	-82.65	-1'500.00	-692.30
450 Entnahmen Fonds/Spezialfinanz. im FK	0.00	0.00	-50'945.00

**12.3 Erfolgsrechnung nach Sachgruppen  
(institutionelle Gliederung)**

	Rechnung 2020	Budget 2020	Rechnung 2019
461 Entschädigungen von Gemeinwesen	-1'921.20	0.00	-3'306.60
470 Durchlaufende Beiträge	-2'968.00	0.00	0.00
489 Entnahmen aus dem Eigenkapital	-95'312.45	-100'000.00	-103'703.30
<b>280 Amt für Erwachsenen- und Kinderschutz</b>			
<b>Nettoergebnis</b>	<b>13'283'997.20</b>	<b>14'133'381.28</b>	<b>13'183'896.67</b>
<b>Total Aufwand</b>	<b>14'522'240.53</b>	<b>15'257'061.28</b>	<b>14'454'865.65</b>
301 Löhne Verwaltungs-/Betriebspersonal	9'717'127.64	9'833'316.44	9'658'071.37
303 Temporäre Arbeitskräfte	225'055.60	200'000.04	247'679.55
304 Zulagen	100'900.95	105'261.52	117'811.80
305 Arbeitgeberbeiträge	2'315'891.49	2'401'379.88	2'279'416.85
309 Übriger Personalaufwand	66'604.20	128'936.00	140'490.75
310 Material- und Warenaufwand	61'955.29	120'800.00	84'306.93
311 Nicht aktivierbare Anlagen	46'073.45	55'000.00	28'644.00
312 Ver- und Entsorgung	140.55	0.00	0.00
313 Dienstleistungen und Honorare	286'691.93	266'573.00	227'183.72
315 Unterhalt Mobilien u. immat. Anlagen	11'406.46	34'000.00	29'673.42
316 Mieten, Leasing, Pachten, Benützung	5'869.60	19'000.00	6'360.00
317 Spesenentschädigungen	74'019.45	100'450.00	88'096.30
318 Wertberichtigungen auf Forderungen	657.22	0.00	11'798.46
319 Verschiedener Betriebsaufwand	2'020.00	10'000.00	506.20
363 Beiträge an Gemeinwesen und Dritte	10'000.00	0.00	10'000.00
392 Pacht, Mieten, Benützungskosten	725'660.75	751'761.00	670'973.20
399 Übrige interne Verrechnungen	872'165.95	1'230'583.40	853'853.10
<b>Total Ertrag</b>	<b>-1'238'243.33</b>	<b>-1'123'680.00</b>	<b>-1'270'968.98</b>
421 Gebühren für Amtshandlungen	-897'078.70	-922'000.00	-1'029'751.50
424 Benützungsgebühren/Dienstleistungen	-1'223.50	-1'680.00	-2'261.20
425 Erlös aus Verkäufen	0.00	0.00	-750.00
426 Rückerstattungen	-239'486.03	-200'000.00	-184'992.15
429 Übrige Entgelte	0.00	0.00	-337.78
440 Zinsertrag	-13.90	0.00	-1.70
461 Entschädigungen von Gemeinwesen	-100'441.20	0.00	-52'874.65
<b>290 Energie Wasser Bern</b>			
<b>Nettoergebnis</b>	<b>-16'200'000.00</b>	<b>-16'200'000.00</b>	<b>-16'200'000.00</b>
<b>Total Ertrag</b>	<b>-16'200'000.00</b>	<b>-16'200'000.00</b>	<b>-16'200'000.00</b>
463 Beiträge von Gemeinwesen und Dritten	-16'200'000.00	-16'200'000.00	-16'200'000.00
<b>1300 Direktion für Bildung, Soziales und Sport</b>			
<b>Nettoergebnis</b>	<b>312'866'994.70</b>	<b>293'061'013.47</b>	<b>282'711'546.58</b>
Aufwand	611'952'019.17	589'682'683.90	569'203'302.66
Ertrag	-299'085'024.47	-296'621'670.43	-286'491'756.08

**12.3 Erfolgsrechnung nach Sachgruppen  
(institutionelle Gliederung)**

	Rechnung 2020	Budget 2020	Rechnung 2019
<b>300 Direktionsstabsdienste</b>			
<b>Nettoergebnis</b>	<b>-55'523'831.15</b>	<b>-67'080'924.27</b>	<b>-59'378'844.23</b>
<b>Total Aufwand</b>	<b>80'426'874.85</b>	<b>74'899'851.73</b>	<b>71'641'137.42</b>
300 Behörden und Kommissionen	0.00	0.00	50.00
301 Löhne Verwaltungs-/Betriebspersonal	3'673'203.99	4'067'105.00	3'772'948.63
304 Zulagen	39'452.70	50'815.80	39'925.05
305 Arbeitgeberbeiträge	875'023.69	978'590.98	911'851.35
309 Übriger Personalaufwand	39'021.10	121'045.00	85'248.80
310 Material- und Warenaufwand	26'661.33	46'350.00	39'472.03
311 Nicht aktivierbare Anlagen	20'778.00	17'860.00	31'977.00
312 Ver- und Entsorgung	2'453.90	4'500.00	4'493.85
313 Dienstleistungen und Honorare	114'054.19	271'374.00	148'506.67
314 Baulicher Unterhalt	0.00	0.00	1'399.55
315 Unterhalt Mobilien u. immat. Anlagen	165.05	5'000.00	0.00
316 Mieten, Leasing, Pachten, Benützung	5'615.60	18'100.00	4'984.35
317 Spesenentschädigungen	11'672.75	23'410.00	15'085.55
319 Verschiedener Betriebsaufwand	0.00	7'000.00	3'910.14
330 Abschreibungen Sachanlagen VV	-1.00	0.00	0.00
361 Entschädigungen an Gemeinwesen	74'665'065.50	68'346'807.00	65'735'962.65
363 Beiträge an Gemeinwesen und Dritte	25'000.00	120'000.00	12'475.00
392 Pacht, Mieten, Benützungskosten	482'251.30	356'950.35	369'108.95
394 Kalk. Zinsen und Finanzaufwand	0.00	0.00	0.00
399 Übrige interne Verrechnungen	446'456.75	464'943.60	463'737.85
<b>Total Ertrag</b>	<b>-135'950'706.00</b>	<b>-141'980'776.00</b>	<b>-131'019'981.65</b>
422 Spital- und Heimtaxen, Kostgelder	0.00	-1'000.00	-97.20
426 Rückerstattungen	-26'768.15	-43'100.00	-47'752.98
429 Übrige Entgelte	-59'587.54	-67'000.00	-61'961.35
440 Zinsertrag	-0.01	0.00	0.00
461 Entschädigungen von Gemeinwesen	-133'020'921.30	-139'000'000.00	-128'073'540.97
462 Finanz- und Lastenausgleich	-2'429'123.00	-2'446'676.00	-2'417'398.00
499 Übrige interne Verrechnungen	-414'306.00	-423'000.00	-419'231.15
<b>310 Sozialamt</b>			
<b>Nettoergebnis</b>	<b>105'437'230.42</b>	<b>107'994'431.67</b>	<b>105'585'401.30</b>
<b>Total Aufwand</b>	<b>156'245'710.27</b>	<b>155'897'428.67</b>	<b>155'141'090.56</b>
300 Behörden und Kommissionen	2'741.00	8'400.00	4'426.15
301 Löhne Verwaltungs-/Betriebspersonal	20'279'126.10	20'408'199.01	20'504'709.27
303 Temporäre Arbeitskräfte	422'305.60	180'000.00	385'702.00
304 Zulagen	271'647.95	232'938.92	256'934.10
305 Arbeitgeberbeiträge	4'755'723.57	4'816'119.70	4'707'442.85
309 Übriger Personalaufwand	202'473.80	291'120.00	262'193.29
310 Material- und Warenaufwand	808'396.28	934'041.50	662'405.79
311 Nicht aktivierbare Anlagen	135'891.99	204'675.00	246'455.59
312 Ver- und Entsorgung	41'536.20	50'450.00	33'173.11
313 Dienstleistungen und Honorare	832'976.96	1'003'198.00	1'078'458.71
314 Baulicher Unterhalt	86'881.30	67'000.00	80'459.05
315 Unterhalt Mobilien u. immat. Anlagen	324'294.83	322'862.00	280'933.77
316 Mieten, Leasing, Pachten, Benützung	85'852.11	92'303.00	90'434.60
317 Spesenentschädigungen	75'935.00	91'743.54	108'832.00
318 Wertberichtigungen auf Forderungen	0.00	0.00	1'060.70
319 Verschiedener Betriebsaufwand	126'362.20	133'850.00	117'056.92
330 Abschreibungen Sachanlagen VV	56'257.00	56'257.00	56'257.00
332 Abschreibungen Immaterielle Anlagen	0.00	1'345'723.00	409'689.30
340 Zinsaufwand	517.25	0.00	0.00
363 Beiträge an Gemeinwesen und Dritte	122'937'492.68	120'886'002.00	121'075'779.96
392 Pacht, Mieten, Benützungskosten	2'566'338.80	2'616'053.00	2'505'116.65



<b>12.3 Erfolgsrechnung nach Sachgruppen (institutionelle Gliederung)</b>	<b>Rechnung 2020</b>	<b>Budget 2020</b>	<b>Rechnung 2019</b>
394 Kalk. Zinsen und Finanzaufwand	43'164.15	68'730.00	17'685.50
399 Übrige interne Verrechnungen	2'189'795.50	2'087'763.00	2'255'884.25
<b>Total Ertrag</b>	<b>-50'808'479.85</b>	<b>-47'902'997.00</b>	<b>-49'555'689.26</b>
424 Benützungsgebühren/Dienstleistungen	-252'595.68	-250'000.00	-265'920.70
425 Erlös aus Verkäufen	-776'342.55	-1'067'600.00	-993'228.95
426 Rückerstattungen	-36'318'207.07	-32'253'086.00	-33'948'916.56
429 Übrige Entgelte	-822'888.50	-849'560.00	-894'266.00
461 Entschädigungen von Gemeinwesen	-5'437.00	0.00	-12'805.00
463 Beiträge von Gemeinwesen und Dritten	-11'265'981.05	-11'789'141.00	-11'777'726.65
499 Übrige interne Verrechnungen	-1'367'028.00	-1'693'610.00	-1'662'825.40
<b>320 Schulamt</b>			
<b>Nettoergebnis</b>	<b>124'083'525.98</b>	<b>124'001'687.26</b>	<b>116'836'105.99</b>
<b>Total Aufwand</b>	<b>158'810'692.76</b>	<b>158'670'671.22</b>	<b>149'998'004.84</b>
300 Behörden und Kommissionen	111'975.05	143'400.00	115'891.70
301 Löhne Verwaltungs-/Betriebspersonal	11'630'516.28	11'773'856.50	10'626'335.65
302 Löhne der Lehrkräfte	0.00	13'500.00	0.00
303 Temporäre Arbeitskräfte	116'317.60	39'000.00	123'031.55
304 Zulagen	145'412.65	118'600.00	167'368.05
305 Arbeitgeberbeiträge	2'565'821.98	2'297'899.50	2'296'319.31
309 Übriger Personalaufwand	238'517.83	258'700.00	441'143.39
310 Material- und Warenaufwand	5'864'797.02	6'261'850.00	5'712'677.18
311 Nicht aktivierbare Anlagen	3'350'499.06	3'312'500.00	2'553'343.86
312 Ver- und Entsorgung	18'790.25	1'000.00	13'503.84
313 Dienstleistungen und Honorare	1'203'205.41	1'289'951.00	1'148'222.77
314 Baulicher Unterhalt	43'286.62	0.00	22'558.40
315 Unterhalt Mobilien u. immat. Anlagen	130'690.22	224'500.00	159'958.24
316 Mieten, Leasing, Pachten, Benützung	165'390.02	249'856.00	167'606.30
317 Spesenentschädigungen	365'217.77	1'446'739.32	636'672.48
318 Wertberichtigungen auf Forderungen	29'819.65	61'500.00	61'958.75
319 Verschiedener Betriebsaufwand	8'438.40	1'000.00	8'256.39
330 Abschreibungen Sachanlagen VV	54'090.71	43'296.00	712'262.50
332 Abschreibungen Immaterielle Anlagen	3'303'945.60	2'468'240.00	2'448'082.78
340 Zinsaufwand	3.97	0.00	3.34
349 Verschiedener Finanzaufwand	-0.94	0.00	0.00
361 Entschädigungen an Gemeinwesen	59'434'294.45	57'128'498.00	54'332'046.95
363 Beiträge an Gemeinwesen und Dritte	10'558'528.36	10'606'600.00	10'314'522.55
370 Durchlaufende Beiträge	1'152'461.27	1'441'000.00	1'129'988.85
389 Einlagen in das Eigenkapital	348'557.33	758'000.00	448'413.06
392 Pacht, Mieten, Benützungskosten	51'435'966.25	52'597'627.90	50'325'569.20
394 Kalk. Zinsen und Finanzaufwand	142'464.60	140'578.00	106'726.90
399 Übrige interne Verrechnungen	6'391'685.35	5'992'979.00	5'925'540.85
<b>Total Ertrag</b>	<b>-34'727'166.78</b>	<b>-34'668'983.96</b>	<b>-33'161'898.85</b>
421 Gebühren für Amtshandlungen	-140.00	0.00	-209.40
422 Spital- und Heimtaxen, Kostgelder	-152'717.80	-193'878.00	-174'844.00
423 Schul- und Kursgelder	-19'790.00	-19'000.00	-18'050.00
424 Benützungsgebühren/Dienstleistungen	-7'238'198.50	-7'966'493.00	-8'371'353.25
425 Erlös aus Verkäufen	-5'763.55	-6'000.00	-7'646.85
426 Rückerstattungen	-134'555.21	-817'408.96	-252'951.42
429 Übrige Entgelte	-57'033.10	-27'727.00	-58'198.70
447 Liegenschaftenertrag VV	-513'820.00	-565'000.00	-596'766.05
448 Erträge von gemieteten Liegenschafte	-30'544.00	-18'000.00	-18'000.00
461 Entschädigungen von Gemeinwesen	-25'206'431.39	-22'689'477.00	-22'277'208.26
463 Beiträge von Gemeinwesen und Dritten	-129'000.00	-130'000.00	-130'000.00
470 Durchlaufende Beiträge	-1'152'461.27	-1'441'000.00	-1'129'988.85
489 Entnahmen aus dem Eigenkapital	-2'151.96	-758'000.00	-75'182.07
499 Übrige interne Verrechnungen	-84'560.00	-37'000.00	-51'500.00

<b>12.3 Erfolgsrechnung nach Sachgruppen (institutionelle Gliederung)</b>	<b>Rechnung 2020</b>	<b>Budget 2020</b>	<b>Rechnung 2019</b>
<b>330 Familie und Quartier</b>			
<b>Nettoergebnis</b>	<b>49'884'366.36</b>	<b>53'832'587.05</b>	<b>49'890'037.24</b>
<b>Total Aufwand</b>	<b>75'849'637.29</b>	<b>80'228'777.52</b>	<b>76'056'586.09</b>
300 Behörden und Kommissionen	7'150.00	10'000.00	7'500.00
301 Löhne Verwaltungs-/Betriebspersonal	22'244'593.92	22'705'680.30	22'080'163.82
303 Temporäre Arbeitskräfte	29'339.80	0.00	40'694.50
304 Zulagen	435'237.65	461'645.30	479'947.95
305 Arbeitgeberbeiträge	4'661'124.52	5'111'764.27	4'512'616.65
306 Arbeitgeberleistungen	0.00	0.00	0.00
309 Übriger Personalaufwand	299'891.13	457'142.84	344'413.35
310 Material- und Warenaufwand	2'252'546.38	2'344'815.29	2'447'337.21
311 Nicht aktivierbare Anlagen	251'568.89	376'380.23	303'193.23
312 Ver- und Entsorgung	19'439.02	24'014.85	19'110.54
313 Dienstleistungen und Honorare	716'391.06	1'035'618.91	838'302.52
314 Baulicher Unterhalt	32'783.65	13'000.00	38'634.10
315 Unterhalt Mobilien u. immat. Anlagen	202'396.40	199'820.30	183'033.09
316 Mieten, Leasing, Pachten, Benützung	172'677.45	272'455.33	128'400.60
317 Spesenentschädigungen	141'738.04	237'491.40	208'727.70
318 Wertberichtigungen auf Forderungen	23'708.90	30'385.90	16'657.40
319 Verschiedener Betriebsaufwand	37'437.30	9'462.40	33'626.20
330 Abschreibungen Sachanlagen VV	70'501.86	60'849.00	67'697.45
332 Abschreibungen Immaterielle Anlagen	281'803.75	300'664.00	190'479.55
351 Einlagen Fonds/Spez'finanzierungen EK	0.00	0.00	0.00
363 Beiträge an Gemeinwesen und Dritte	39'364'882.92	42'190'433.00	39'165'087.72
389 Einlagen in das Eigenkapital	277'223.15	0.00	413'271.51
392 Pacht, Mieten, Benützungskosten	3'187'948.65	3'397'380.60	3'289'585.65
394 Kalk. Zinsen und Finanzaufwand	13'951.40	17'368.00	13'285.85
399 Übrige interne Verrechnungen	1'125'301.45	972'405.60	1'234'819.50
<b>Total Ertrag</b>	<b>-25'965'270.93</b>	<b>-26'396'190.47</b>	<b>-26'166'548.85</b>
422 Spital- und Heimplatz, Kostgelder	-351'537.15	-358'530.77	-348'401.80
424 Benützungsgebühren/Dienstleistungen	-22'961'853.62	-23'619'466.87	-23'686'582.02
425 Erlös aus Verkäufen	-2'309.55	0.00	-436.90
426 Rückerstattungen	-131'798.05	-145'000.00	-122'657.70
429 Übrige Entgelte	-708'616.60	-762'256.86	-937'720.45
439 Übriger Ertrag	-83'260.00	0.00	0.00
447 Liegenschaftenertrag VV	-3'217.50	-2'280.00	-3'130.00
461 Entschädigungen von Gemeinwesen	-506'035.00	-500'000.00	-546'944.22
463 Beiträge von Gemeinwesen und Dritten	-150'117.30	-380'000.00	-230'035.20
489 Entnahmen aus dem Eigenkapital	-864'908.51	-423'155.97	-62'936.92
499 Übrige interne Verrechnungen	-201'617.65	-205'500.00	-227'703.64
<b>350 Alters- und Versicherungsamt</b>			
<b>Nettoergebnis</b>	<b>51'664'307.68</b>	<b>36'003'871.00</b>	<b>33'993'800.67</b>
<b>Total Aufwand</b>	<b>74'151'384.31</b>	<b>58'399'714.00</b>	<b>56'902'349.78</b>
300 Behörden und Kommissionen	3'940.00	15'000.00	9'920.00
301 Löhne Verwaltungs-/Betriebspersonal	14'652'337.14	14'626'400.00	14'691'785.40
303 Temporäre Arbeitskräfte	92'290.00	75'000.00	99'003.85
304 Zulagen	207'246.05	210'400.00	226'604.22
305 Arbeitgeberbeiträge	4'187'074.62	3'348'200.00	3'289'206.70
309 Übriger Personalaufwand	172'084.27	195'000.00	222'972.59
310 Material- und Warenaufwand	1'364'245.65	1'463'500.00	1'445'230.46
311 Nicht aktivierbare Anlagen	317'644.41	224'500.00	403'532.04
312 Ver- und Entsorgung	278'877.20	385'000.00	307'908.10
313 Dienstleistungen und Honorare	519'596.60	727'500.00	567'668.12
314 Baulicher Unterhalt	70'226.98	50'000.00	89'792.75

<b>12.3 Erfolgsrechnung nach Sachgruppen (institutionelle Gliederung)</b>	<b>Rechnung 2020</b>	<b>Budget 2020</b>	<b>Rechnung 2019</b>
315 Unterhalt Mobilien u. immat. Anlagen	147'260.64	155'000.00	145'378.58
316 Mieten, Leasing, Pachten, Benützung	22'057.45	43'000.00	42'003.05
317 Spesenentschädigungen	97'085.35	115'600.00	116'191.50
318 Wertberichtigungen auf Forderungen	-14'631.35	0.00	22'382.94
319 Verschiedener Betriebsaufwand	1'801'915.90	1'555'000.00	1'836'422.94
330 Abschreibungen Sachanlagen VV	33'007.00	33'193.00	33'007.00
362 Finanz- und Lastenausgleich	30'647'936.00	31'327'164.00	30'271'795.00
363 Beiträge an Gemeinwesen und Dritte	227'344.50	282'000.00	176'461.75
389 Einlagen in das Eigenkapital	0.00	500'000.00	185'835.19
392 Pacht, Mieten, Benützungskosten	1'681'334.30	2'078'329.00	1'762'410.30
394 Kalk. Zinsen und Finanzaufwand	2'439.35	2'423.00	2'877.65
398 Übertragungen	213'000.00	213'000.00	213'000.00
399 Übrige interne Verrechnungen	17'427'072.25	774'505.00	740'959.65
<b>Total Ertrag</b>	<b>-22'487'076.63</b>	<b>-22'395'843.00</b>	<b>-22'908'549.11</b>
422 Spital- und Heimtaxen, Kostgelder	-17'031'388.45	-16'469'000.00	-17'181'648.65
424 Benützungsgebühren/Dienstleistungen	-2'031'994.10	-2'175'000.00	-2'063'980.40
425 Erlös aus Verkäufen	-243'480.50	-283'000.00	-274'779.95
426 Rückerstattungen	-279'890.63	-206'000.00	-272'963.80
429 Übrige Entgelte	-442'111.30	-325'000.00	-482'681.71
439 Übriger Ertrag	-1'327'809.65	-1'374'000.00	-1'375'702.80
463 Beiträge von Gemeinwesen und Dritten	-837'402.00	-1'000'000.00	-983'791.80
489 Entnahmen aus dem Eigenkapital	0.00	-270'843.00	0.00
498 Übertragungen	-213'000.00	-213'000.00	-213'000.00
499 Übrige interne Verrechnungen	-80'000.00	-80'000.00	-60'000.00
<b>360 Schulzahnmedizinischer Dienst</b>			
<b>Nettoergebnis</b>	<b>2'210'796.48</b>	<b>2'213'129.17</b>	<b>2'079'061.74</b>
<b>Total Aufwand</b>	<b>5'123'094.86</b>	<b>6'007'129.17</b>	<b>5'530'447.88</b>
301 Löhne Verwaltungs-/Betriebspersonal	2'986'402.60	3'428'299.15	3'047'354.50
304 Zulagen	33'059.15	29'033.00	38'684.90
305 Arbeitgeberbeiträge	701'980.95	798'193.17	697'947.30
309 Übriger Personalaufwand	15'327.80	130'000.00	37'229.95
310 Material- und Warenaufwand	212'882.05	285'500.00	270'771.81
311 Nicht aktivierbare Anlagen	17'158.75	41'500.00	78'727.63
312 Ver- und Entsorgung	3'156.10	1'500.00	1'018.35
313 Dienstleistungen und Honorare	173'994.47	277'889.00	359'425.34
314 Baulicher Unterhalt	1'466.15	0.00	9'945.15
315 Unterhalt Mobilien u. immat. Anlagen	69'024.00	90'500.00	95'006.80
316 Mieten, Leasing, Pachten, Benützung	2'865.20	4'000.00	3'154.65
317 Spesenentschädigungen	6'956.00	8'780.00	7'693.20
318 Wertberichtigungen auf Forderungen	28'277.76	50'000.00	16'214.42
319 Verschiedener Betriebsaufwand	0.00	0.00	2'848.21
330 Abschreibungen Sachanlagen VV	35'880.00	46'572.00	24'572.00
332 Abschreibungen Immaterielle Anlagen	68'940.50	84'120.00	68'069.70
363 Beiträge an Gemeinwesen und Dritte	70'358.03	20'000.00	91'714.57
392 Pacht, Mieten, Benützungskosten	453'623.10	453'021.00	440'442.80
394 Kalk. Zinsen und Finanzaufwand	4'945.95	8'072.00	4'637.35
399 Übrige interne Verrechnungen	236'796.30	250'149.85	234'989.25
<b>Total Ertrag</b>	<b>-2'912'298.38</b>	<b>-3'794'000.00</b>	<b>-3'451'386.14</b>
425 Erlös aus Verkäufen	-995.50	-8'000.00	-3'041.40
426 Rückerstattungen	-2'682'684.23	-3'569'500.00	-3'211'695.97
429 Übrige Entgelte	-228'378.65	-216'500.00	-235'688.77
448 Erträge von gemieteten Liegenschafte	-240.00	0.00	-960.00

12.3 Erfolgsrechnung nach Sachgruppen (institutionelle Gliederung)	Rechnung 2020	Budget 2020	Rechnung 2019
<b>370 Gesundheitsdienst</b>			
<b>Nettoergebnis</b>	<b>5'994'101.56</b>	<b>6'600'222.20</b>	<b>5'837'765.88</b>
<b>Total Aufwand</b>	<b>7'160'688.47</b>	<b>7'670'722.20</b>	<b>6'968'097.03</b>
301 Löhne Verwaltungs-/Betriebspersonal	4'141'991.92	4'663'842.00	4'019'027.39
303 Temporäre Arbeitskräfte	120'959.50	125'000.00	185'537.20
304 Zulagen	71'928.90	70'160.00	76'817.30
305 Arbeitgeberbeiträge	1'021'288.23	1'058'784.00	980'492.95
309 Übriger Personalaufwand	54'466.20	79'540.00	105'733.70
310 Material- und Warenaufwand	212'061.23	170'200.00	165'935.56
311 Nicht aktivierbare Anlagen	37'274.20	32'950.00	24'610.60
312 Ver- und Entsorgung	1'196.05	2'000.00	1'204.05
313 Dienstleistungen und Honorare	427'840.12	375'582.00	485'607.04
315 Unterhalt Mobilien u. immat. Anlagen	48'302.65	49'122.00	49'004.50
316 Mieten, Leasing, Pachten, Benützung	33'825.05	24'306.00	25'410.95
317 Spesenentschädigungen	75'015.52	89'950.00	98'219.77
319 Verschiedener Betriebsaufwand	52.85	0.00	697.27
332 Abschreibungen Immaterielle Anlagen	47'874.00	48'400.00	47'875.30
363 Beiträge an Gemeinwesen und Dritte	133'930.00	133'930.00	0.00
392 Pacht, Mieten, Benützungskosten	410'865.70	429'450.00	413'185.40
394 Kalk. Zinsen und Finanzaufwand	2'028.60	2'045.00	2'269.00
399 Übrige interne Verrechnungen	319'787.75	315'461.20	286'469.05
<b>Total Ertrag</b>	<b>-1'166'586.91</b>	<b>-1'070'500.00</b>	<b>-1'130'331.15</b>
424 Benützungsgebühren/Dienstleistungen	-20'725.20	-24'000.00	-20'412.60
426 Rückerstattungen	-189'848.65	-67'000.00	-114'874.35
429 Übrige Entgelte	-67'580.96	-4'000.00	-82'152.20
461 Entschädigungen von Gemeinwesen	-398'151.00	-420'500.00	-391'771.00
499 Übrige interne Verrechnungen	-490'281.10	-555'000.00	-521'121.00
<b>380 Sportamt</b>			
<b>Nettoergebnis</b>	<b>28'104'468.26</b>	<b>28'402'366.84</b>	<b>26'792'578.17</b>
<b>Total Aufwand</b>	<b>32'626'377.26</b>	<b>35'457'362.84</b>	<b>33'733'039.82</b>
301 Löhne Verwaltungs-/Betriebspersonal	6'230'556.05	7'063'106.39	6'450'692.84
303 Temporäre Arbeitskräfte	206'450.10	233'374.61	208'308.85
304 Zulagen	254'993.10	96'735.00	300'869.10
305 Arbeitgeberbeiträge	1'549'130.94	1'788'845.00	1'547'272.90
309 Übriger Personalaufwand	52'424.15	111'450.00	102'805.40
310 Material- und Warenaufwand	531'219.58	651'750.00	627'574.85
311 Nicht aktivierbare Anlagen	671'193.16	601'040.00	469'958.46
312 Ver- und Entsorgung	24'422.02	33'000.00	29'006.25
313 Dienstleistungen und Honorare	753'949.78	1'056'680.00	998'455.53
315 Unterhalt Mobilien u. immat. Anlagen	210'008.48	232'400.00	167'229.84
316 Mieten, Leasing, Pachten, Benützung	90'775.35	142'900.00	72'341.50
317 Spesenentschädigungen	21'322.45	29'580.00	41'100.05
318 Wertberichtigungen auf Forderungen	5'795.00	7'500.00	90.00
319 Verschiedener Betriebsaufwand	425.00	1'000.00	780.00
330 Abschreibungen Sachanlagen VV	67'431.00	77'246.00	67'433.35
332 Abschreibungen Immaterielle Anlagen	11'656.00	11'656.00	11'656.00
363 Beiträge an Gemeinwesen und Dritte	1'663'333.00	2'139'300.00	2'134'399.95
392 Pacht, Mieten, Benützungskosten	18'812'509.00	19'721'148.04	18'951'503.55
394 Kalk. Zinsen und Finanzaufwand	7'048.25	8'693.00	6'781.70
399 Übrige interne Verrechnungen	1'461'734.85	1'449'958.80	1'544'779.70



<b>12.3 Erfolgsrechnung nach Sachgruppen (institutionelle Gliederung)</b>	<b>Rechnung 2020</b>	<b>Budget 2020</b>	<b>Rechnung 2019</b>
<b>Total Ertrag</b>	<b>-4'521'909.00</b>	<b>-7'054'996.00</b>	<b>-6'940'461.65</b>
412 Konzessionen	-15'580.50	-22'500.00	-18'283.80
421 Gebühren für Amtshandlungen	-36'120.00	0.00	-61'595.60
424 Benützungsgebühren/Dienstleistungen	-3'699'434.34	-6'109'496.00	-6'081'249.72
425 Erlös aus Verkäufen	-63'339.30	0.00	-78'885.30
426 Rückerstattungen	-77'992.51	-194'500.00	-69'482.24
429 Übrige Entgelte	-90'744.45	-189'000.00	-32'055.69
440 Zinsertrag	-263.55	0.00	-270.90
447 Liegenschaftenertrag VV	-110'662.35	-116'000.00	-135'274.30
448 Erträge von gemieteten Liegenschafte	0.00	0.00	-2'348.15
499 Übrige interne Verrechnungen	-427'772.00	-423'500.00	-461'015.95
 <b>390 Kompetenzzentrum Integration</b>			
<b>Nettoergebnis</b>	<b>1'012'029.11</b>	<b>1'093'642.55</b>	<b>1'075'639.82</b>
<b>Total Aufwand</b>	<b>21'557'559.10</b>	<b>12'451'026.55</b>	<b>13'232'549.24</b>
300 Behörden und Kommissionen	3'800.00	6'000.00	5'350.00
301 Löhne Verwaltungs-/Betriebspersonal	3'136'813.75	2'528'839.22	2'512'559.20
303 Temporäre Arbeitskräfte	0.00	0.00	0.00
304 Zulagen	42'243.50	26'700.00	30'951.65
305 Arbeitgeberbeiträge	702'118.54	579'700.00	572'766.25
309 Übriger Personalaufwand	17'849.60	31'300.00	34'057.30
310 Material- und Warenaufwand	69'734.55	81'810.76	95'253.05
311 Nicht aktivierbare Anlagen	106'199.67	62'600.00	69'754.92
312 Ver- und Entsorgung	15'485.70	13'250.00	18'353.40
313 Dienstleistungen und Honorare	1'032'096.62	459'427.02	278'419.96
314 Baulicher Unterhalt	46'505.65	54'000.00	40'438.76
315 Unterhalt Mobilien u. immat. Anlagen	14'806.11	15'500.00	13'507.45
316 Mieten, Leasing, Pachten, Benützung	408'625.45	299'480.00	303'975.61
317 Spesenentschädigungen	21'714.65	12'200.00	16'341.60
318 Wertberichtigungen auf Forderungen	1'170.00	0.00	2'034.10
319 Verschiedener Betriebsaufwand	0.00	0.00	6'399.98
363 Beiträge an Gemeinwesen und Dritte	12'347'133.83	5'279'597.00	5'131'485.23
389 Einlagen in das Eigenkapital	445'718.23	0.00	1'031'420.58
392 Pacht, Mieten, Benützungskosten	2'852'112.35	2'743'649.00	2'798'949.35
399 Übrige interne Verrechnungen	293'430.90	256'973.55	270'530.85
<b>Total Ertrag</b>	<b>-20'545'529.99</b>	<b>-11'357'384.00</b>	<b>-12'156'909.42</b>
424 Benützungsgebühren/Dienstleistungen	-2'568.00	0.00	-3'919.00
426 Rückerstattungen	-1'495.70	-5'400.00	-3'254.00
429 Übrige Entgelte	-9'500.00	0.00	-13'986.20
439 Übriger Ertrag	-2'223.00	0.00	-6'947.90
448 Erträge von gemieteten Liegenschafte	-26'370.00	-24'420.00	-24'420.00
461 Entschädigungen von Gemeinwesen	-18'357'133.61	-9'000'000.00	-9'985'617.43
463 Beiträge von Gemeinwesen und Dritten	-2'038'694.28	-2'262'564.00	-2'010'293.89
499 Übrige interne Verrechnungen	-107'545.40	-65'000.00	-108'471.00
 <b>1500 Direktion für Tiefbau, Verkehr und Stadtgrün</b>			
<b>Nettoergebnis</b>	<b>118'910'186.52</b>	<b>118'733'200.45</b>	<b>116'929'317.17</b>
Aufwand	168'374'593.78	161'404'170.45	163'562'730.73
Ertrag	-49'464'407.26	-42'670'970.00	-46'633'413.56

<b>12.3 Erfolgsrechnung nach Sachgruppen (institutionelle Gliederung)</b>	<b>Rechnung 2020</b>	<b>Budget 2020</b>	<b>Rechnung 2019</b>
<b>500 Direktionsstabsdienste</b>			
<b>Nettoergebnis</b>	<b>41'002'688.88</b>	<b>39'541'173.08</b>	<b>38'822'448.30</b>
<b>Total Aufwand</b>	<b>48'698'425.95</b>	<b>39'856'323.08</b>	<b>42'181'483.65</b>
301 Löhne Verwaltungs-/Betriebspersonal	2'181'950.93	2'254'689.22	2'198'980.33
304 Zulagen	29'676.60	24'878.16	41'304.95
305 Arbeitgeberbeiträge	586'309.20	588'412.25	565'538.70
309 Übriger Personalaufwand	24'330.15	80'950.00	41'333.75
310 Material- und Warenaufwand	21'097.69	45'550.00	41'339.06
311 Nicht aktivierbare Anlagen	30'559.45	26'162.11	13'113.85
313 Dienstleistungen und Honorare	144'932.57	111'950.00	136'694.51
315 Unterhalt Mobilien u. immat. Anlagen	191.45	2'970.00	0.00
317 Spesenentschädigungen	8'344.80	16'220.00	7'176.05
319 Verschiedener Betriebsaufwand	0.00	0.00	5'000.00
330 Abschreibungen Sachanlagen VV	0.00	0.00	0.00
361 Entschädigungen an Gemeinwesen	56'692.50	55'500.00	52'472.60
363 Beiträge an Gemeinwesen und Dritte	39'916'515.71	35'597'130.47	37'358'537.90
389 Einlagen in das Eigenkapital	4'712'457.10	0.00	708'111.25
392 Pacht, Mieten, Benützungskosten	195'697.40	228'855.00	189'749.25
394 Kalk. Zinsen und Finanzaufwand	488'650.00	485'280.00	481'910.00
399 Übrige interne Verrechnungen	301'020.40	337'775.87	340'221.45
<b>Total Ertrag</b>	<b>-7'695'737.07</b>	<b>-315'150.00</b>	<b>-3'359'035.35</b>
424 Benützungsgebühren/Dienstleistungen	-1'978.65	0.00	-1'830.80
426 Rückerstattungen	-173'150.00	-173'150.00	-173'150.00
429 Übrige Entgelte	0.00	0.00	-230.00
440 Zinsertrag	-8.87	0.00	0.00
461 Entschädigungen von Gemeinwesen	-95'312.45	-122'000.00	-95'003.30
463 Beiträge von Gemeinwesen und Dritten	-4'712'457.10	0.00	-708'111.25
489 Entnahmen aus dem Eigenkapital	-2'704'500.00	0.00	-2'322'710.00
491 Dienstleistungen	-8'000.00	-8'000.00	-58'000.00
499 Übrige interne Verrechnungen	-330.00	-12'000.00	0.00
<b>510 Tiefbauamt</b>			
<b>Nettoergebnis</b>	<b>47'678'515.34</b>	<b>48'213'752.97</b>	<b>48'168'216.69</b>
<b>Total Aufwand</b>	<b>75'544'845.50</b>	<b>76'824'152.97</b>	<b>77'201'244.67</b>
301 Löhne Verwaltungs-/Betriebspersonal	24'183'739.77	25'090'751.27	23'784'273.55
303 Temporäre Arbeitskräfte	117'813.90	40'000.00	205'757.05
304 Zulagen	743'225.60	970'933.32	814'397.45
305 Arbeitgeberbeiträge	6'083'602.91	6'607'152.38	5'991'080.95
309 Übriger Personalaufwand	215'684.83	306'200.00	353'451.74
310 Material- und Warenaufwand	2'504'128.58	3'158'000.00	3'129'305.40
311 Nicht aktivierbare Anlagen	719'295.33	618'700.00	1'175'245.31
312 Ver- und Entsorgung	1'158'237.47	1'286'000.00	1'230'961.00
313 Dienstleistungen und Honorare	7'823'895.76	7'834'137.00	8'128'816.56
314 Baulicher Unterhalt	2'739'005.17	3'138'000.00	4'894'863.78
315 Unterhalt Mobilien u. immat. Anlagen	1'334'638.22	1'389'900.00	1'235'771.37
316 Mieten, Leasing, Pachten, Benützung	151'517.07	158'700.00	136'121.20
317 Spesenentschädigungen	78'994.12	91'500.00	116'855.98
318 Wertberichtigungen auf Forderungen	13'280.70	0.00	11'186.39
319 Verschiedener Betriebsaufwand	141'389.00	254'000.00	223'707.92
330 Abschreibungen Sachanlagen VV	18'594'805.33	18'071'478.00	17'374'159.39
332 Abschreibungen Immaterielle Anlagen	602'776.55	0.00	479'864.17
361 Entschädigungen an Gemeinwesen	0.00	0.00	0.00
366 Abschreibungen Investitionsbeiträge	200'044.43	0.00	201'060.58
392 Pacht, Mieten, Benützungskosten	2'902'527.09	2'989'401.00	2'777'238.03
394 Kalk. Zinsen und Finanzaufwand	2'731'087.25	2'762'452.00	2'639'277.55
399 Übrige interne Verrechnungen	2'505'156.42	2'056'848.00	2'297'849.30

<b>12.3 Erfolgsrechnung nach Sachgruppen (institutionelle Gliederung)</b>	<b>Rechnung 2020</b>	<b>Budget 2020</b>	<b>Rechnung 2019</b>
<b>Total Ertrag</b>	<b>-27'866'330.16</b>	<b>-28'610'400.00</b>	<b>-29'033'027.98</b>
412 Konzessionen	-15'163'687.15	-15'048'000.00	-13'969'699.85
421 Gebühren für Amtshandlungen	-28'850.00	-30'000.00	-47'230.00
424 Benützungsgebühren/Dienstleistungen	-8'523'130.43	-9'670'000.00	-9'711'932.66
425 Erlös aus Verkäufen	-181'973.95	-211'500.00	-234'306.75
426 Rückerstattungen	-2'223'621.98	-2'055'000.00	-2'275'849.17
429 Übrige Entgelte	-44'891.40	-20'000.00	-32'934.65
447 Liegenschaftenertrag VV	-41'207.90	-26'000.00	-58'644.90
461 Entschädigungen von Gemeinwesen	-34'459.10	-50'000.00	-68'077.05
463 Beiträge von Gemeinwesen und Dritten	0.00	0.00	-65'731.00
491 Dienstleistungen	-185'000.00	0.00	-185'000.00
492 Pacht, Mieten, Benützungskosten	-1'800.00	0.00	-2'400.00
499 Übrige interne Verrechnungen	-1'437'708.25	-1'499'900.00	-2'381'221.95
<b>520 Stadtgrün</b>			
<b>Nettoergebnis</b>	<b>21'708'401.96</b>	<b>22'228'056.25</b>	<b>21'363'235.62</b>
<b>Total Aufwand</b>	<b>32'254'737.37</b>	<b>32'878'156.25</b>	<b>32'713'135.45</b>
300 Behörden und Kommissionen	250.00	400.00	450.00
301 Löhne Verwaltungs-/Betriebspersonal	14'838'759.34	14'906'768.40	15'234'984.32
303 Temporäre Arbeitskräfte	27'550.20	0.00	32'392.85
304 Zulagen	235'103.85	304'992.50	272'989.60
305 Arbeitgeberbeiträge	3'719'281.94	3'688'431.45	3'714'332.15
309 Übriger Personalaufwand	116'089.40	249'000.00	227'886.35
310 Material- und Warenaufwand	2'427'349.60	2'414'000.00	2'271'591.32
311 Nicht aktivierbare Anlagen	489'788.29	375'000.00	422'622.50
312 Ver- und Entsorgung	87'066.45	90'000.00	112'244.45
313 Dienstleistungen und Honorare	1'815'549.00	1'204'500.00	1'367'216.25
314 Baulicher Unterhalt	581'469.50	1'501'000.00	1'377'335.10
315 Unterhalt Mobilien u. immat. Anlagen	153'500.30	166'000.00	202'136.58
316 Mieten, Leasing, Pachten, Benützung	188'878.53	125'000.00	140'021.55
317 Spesenentschädigungen	22'707.50	48'000.00	52'749.80
318 Wertberichtigungen auf Forderungen	4'312.10	25'000.00	7'053.05
319 Verschiedener Betriebsaufwand	5'070.05	5'000.00	3'028.75
330 Abschreibungen Sachanlagen VV	3'210'915.32	3'385'654.00	2'843'309.50
332 Abschreibungen Immaterielle Anlagen	127'832.40	0.00	159'877.13
361 Entschädigungen an Gemeinwesen	10'605.10	20'000.00	17'155.85
363 Beiträge an Gemeinwesen und Dritte	0.00	40'000.00	40'000.00
392 Pacht, Mieten, Benützungskosten	2'565'812.35	2'614'496.55	2'509'021.15
394 Kalk. Zinsen und Finanzaufwand	545'666.90	599'765.00	552'302.90
399 Übrige interne Verrechnungen	1'081'179.25	1'115'148.35	1'152'434.30
<b>Total Ertrag</b>	<b>-10'546'335.41</b>	<b>-10'650'100.00</b>	<b>-11'349'899.83</b>
412 Konzessionen	-578'257.00	-650'000.00	-709'655.00
424 Benützungsgebühren/Dienstleistungen	-3'738'789.01	-3'750'900.00	-4'136'421.13
425 Erlös aus Verkäufen	-1'094'044.94	-884'000.00	-1'082'855.36
426 Rückerstattungen	-189'809.85	-157'000.00	-148'972.30
429 Übrige Entgelte	-7'757.95	-4'500.00	-12'890.10
431 Aktivierung Eigenleistungen	-54'122.00	-20'000.00	0.00
447 Liegenschaftenertrag VV	-761'044.58	-907'000.00	-967'678.45
461 Entschädigungen von Gemeinwesen	-560'270.30	-398'000.00	-572'629.05
489 Entnahmen aus dem Eigenkapital	-209'402.83	-400'000.00	-158'086.83
492 Pacht, Mieten, Benützungskosten	-468.00	0.00	-600.00
499 Übrige interne Verrechnungen	-3'352'368.95	-3'478'700.00	-3'560'111.61

<b>12.3 Erfolgsrechnung nach Sachgruppen (institutionelle Gliederung)</b>	<b>Rechnung 2020</b>	<b>Budget 2020</b>	<b>Rechnung 2019</b>
<b>570 Geoinformation der Stadt Bern</b>			
<b>Nettoergebnis</b>	<b>1'501'955.12</b>	<b>1'605'399.05</b>	<b>1'481'704.71</b>
<b>Total Aufwand</b>	<b>4'436'985.37</b>	<b>4'700'719.05</b>	<b>4'359'183.61</b>
301 Löhne Verwaltungs-/Betriebspersonal	2'157'684.55	2'291'783.50	2'115'645.90
304 Zulagen	36'352.60	28'704.87	35'713.70
305 Arbeitgeberbeiträge	521'558.91	542'716.84	504'970.50
309 Übriger Personalaufwand	8'993.90	22'300.00	25'333.56
310 Material- und Warenaufwand	13'551.55	20'250.00	19'459.70
311 Nicht aktivierbare Anlagen	261'140.14	369'700.00	292'022.93
313 Dienstleistungen und Honorare	105'920.32	94'200.00	80'387.02
315 Unterhalt Mobilien u. immat. Anlagen	12'625.95	16'500.00	525.00
317 Spesenentschädigungen	3'816.80	9'080.00	8'311.25
319 Verschiedener Betriebsaufwand	0.00	0.00	1'000.00
330 Abschreibungen Sachanlagen VV	392'230.00	427'211.44	392'235.00
332 Abschreibungen Immaterielle Anlagen	63'104.05	0.00	30'157.35
392 Pacht, Mieten, Benützungskosten	336'391.80	366'117.00	292'790.80
394 Kalk. Zinsen und Finanzaufwand	40'595.15	39'718.60	44'643.10
399 Übrige interne Verrechnungen	483'019.65	472'436.80	515'987.80
<b>Total Ertrag</b>	<b>-2'935'030.25</b>	<b>-3'095'320.00</b>	<b>-2'877'478.90</b>
412 Konzessionen	-1'400'000.00	-1'400'000.00	-1'400'000.00
421 Gebühren für Amtshandlungen	-905'265.85	-1'080'000.00	-945'215.95
424 Benützungsgebühren/Dienstleistungen	-64.50	0.00	-132.50
425 Erlös aus Verkäufen	-3.20	0.00	-331.00
429 Übrige Entgelte	-8'080.00	0.00	-8'820.05
447 Liegenschaftenertrag VV	-3'452.50	-3'500.00	-3'480.50
461 Entschädigungen von Gemeinwesen	-65'626.00	-40'000.00	-812.00
493 Betriebs- und Verwaltungskosten	-15'500.00	0.00	0.00
499 Übrige interne Verrechnungen	-537'038.20	-571'820.00	-518'686.90
<b>580 Verkehrsplanung</b>			
<b>Nettoergebnis</b>	<b>7'018'625.22</b>	<b>7'144'819.10</b>	<b>7'093'711.85</b>
<b>Total Aufwand</b>	<b>7'439'599.59</b>	<b>7'144'819.10</b>	<b>7'107'683.35</b>
301 Löhne Verwaltungs-/Betriebspersonal	2'530'936.18	2'331'709.33	2'299'857.70
304 Zulagen	25'231.45	28'508.60	26'645.00
305 Arbeitgeberbeiträge	618'383.05	580'089.56	567'270.40
309 Übriger Personalaufwand	35'899.30	9'900.00	39'655.20
310 Material- und Warenaufwand	34'634.56	51'132.00	34'765.05
311 Nicht aktivierbare Anlagen	17'188.68	45'375.00	56'207.83
313 Dienstleistungen und Honorare	1'616'334.51	1'716'837.23	1'616'127.18
314 Baulicher Unterhalt	107'520.40	54'852.25	9'279.10
315 Unterhalt Mobilien u. immat. Anlagen	8'842.27	20'100.00	16'682.17
316 Mieten, Leasing, Pachten, Benützung	29'185.75	9'500.00	36'629.55
317 Spesenentschädigungen	11'472.35	25'286.00	21'328.87
319 Verschiedener Betriebsaufwand	4'281.05	0.00	45'000.00
330 Abschreibungen Sachanlagen VV	651'006.74	882'207.93	522'625.24
332 Abschreibungen Immaterielle Anlagen	273'713.90	0.00	258'529.20
363 Beiträge an Gemeinwesen und Dritte	43'066.60	130'250.00	33'998.60
389 Einlagen in das Eigenkapital	0.00	0.00	268'880.36
392 Pacht, Mieten, Benützungskosten	274'071.75	273'813.40	131'151.70
394 Kalk. Zinsen und Finanzaufwand	118'165.60	249'953.60	102'377.85
399 Übrige interne Verrechnungen	1'039'665.45	735'304.20	1'020'672.35



<b>12.3 Erfolgsrechnung nach Sachgruppen (institutionelle Gliederung)</b>	<b>Rechnung 2020</b>	<b>Budget 2020</b>	<b>Rechnung 2019</b>
<b>Total Ertrag</b>	<b>-420'974.37</b>	<b>0.00</b>	<b>-13'971.50</b>
426 Rückerstattungen	-800.00	0.00	-2'000.00
429 Übrige Entgelte	-10.20	0.00	-31.50
439 Übriger Ertrag	-10'000.00	0.00	0.00
463 Beiträge von Gemeinwesen und Dritten	0.00	0.00	-11'940.00
489 Entnahmen aus dem Eigenkapital	-410'164.17	0.00	0.00
<b>1600 Direktion für Finanzen, Personal und Informatik</b>			
<b>Nettoergebnis</b>	<b>-564'301'969.21</b>	<b>-563'127'677.86</b>	<b>-524'869'776.80</b>
Aufwand	325'677'063.05	339'164'193.90	304'726'857.49
Ertrag	-889'979'032.26	-902'291'871.76	-829'596'634.29
<b>600 Direktionsstabsdienste</b>			
<b>Nettoergebnis</b>	<b>2'376'374.94</b>	<b>2'287'306.06</b>	<b>2'065'958.97</b>
<b>Total Aufwand</b>	<b>2'587'266.14</b>	<b>2'491'476.06</b>	<b>2'278'744.27</b>
300 Behörden und Kommissionen	5'205.00	8'000.00	4'755.00
301 Löhne Verwaltungs-/Betriebspersonal	1'173'684.60	1'233'386.28	1'148'680.96
303 Temporäre Arbeitskräfte	0.00	15'000.00	0.00
304 Zulagen	18'101.60	17'765.40	22'245.30
305 Arbeitgeberbeiträge	277'080.17	283'467.48	261'065.25
309 Übriger Personalaufwand	2'845.20	51'000.00	48'931.40
310 Material- und Warenaufwand	4'885.18	12'700.00	6'375.20
311 Nicht aktivierbare Anlagen	3'237.70	9'100.00	12'266.60
313 Dienstleistungen und Honorare	234'934.82	120'435.00	44'664.07
315 Unterhalt Mobilien u. immat. Anlagen	75'304.92	70'000.00	27'867.38
317 Spesenentschädigungen	1'680.25	7'000.00	3'791.85
330 Abschreibungen Sachanlagen VV	47'783.53	47'783.52	47'783.52
332 Abschreibungen Immaterielle Anlagen	328'163.42	191'036.00	240'532.44
392 Pacht, Mieten, Benützungskosten	105'286.50	111'086.00	103'000.95
394 Kalk. Zinsen und Finanzaufwand	13'803.55	15'055.58	13'166.05
399 Übrige interne Verrechnungen	295'269.70	298'660.80	293'618.30
<b>Total Ertrag</b>	<b>-210'891.20</b>	<b>-204'170.00</b>	<b>-212'785.30</b>
424 Benützungsgebühren/Dienstleistungen	-170'661.50	-176'000.00	-169'901.50
425 Erlös aus Verkäufen	-17'140.00	-4'700.00	-18'910.00
426 Rückerstattungen	-3'550.00	0.00	-1'400.00
439 Übriger Ertrag	-239.70	0.00	-313.80
499 Übrige interne Verrechnungen	-19'300.00	-23'470.00	-22'260.00
<b>610 Finanzverwaltung</b>			
<b>Nettoergebnis</b>	<b>-31'311'420.63</b>	<b>-10'449'604.27</b>	<b>-28'989'907.63</b>
<b>Total Aufwand</b>	<b>114'511'970.08</b>	<b>139'369'416.28</b>	<b>116'863'773.84</b>
301 Löhne Verwaltungs-/Betriebspersonal	2'669'529.50	3'353'840.44	1'280'485.69
304 Zulagen	11'983.80	8'140.80	20'734.00
305 Arbeitgeberbeiträge	339'571.59	337'847.20	328'682.30
309 Übriger Personalaufwand	7'062.51	9'500.00	3'031.00
310 Material- und Warenaufwand	1'383'762.97	106'600.00	887'179.67
311 Nicht aktivierbare Anlagen	25'417.20	8'000.00	33'201.86
312 Ver- und Entsorgung	0.00	0.00	0.00
313 Dienstleistungen und Honorare	163'465.84	298'400.00	181'731.03

<b>12.3 Erfolgsrechnung nach Sachgruppen (institutionelle Gliederung)</b>	<b>Rechnung 2020</b>	<b>Budget 2020</b>	<b>Rechnung 2019</b>
316 Mieten, Leasing, Pachten, Benützung	200.00	0.00	200.00
317 Spesenentschädigungen	3'228.90	5'960.00	5'969.75
330 Abschreibungen Sachanlagen VV	23'640.34	43'640.33	23'640.33
340 Zinsaufwand	37'004'854.80	43'569'710.00	36'921'776.16
341 Realisierte Kursverluste	0.00	11'000.00	-2'413.49
342 Kapitalbeschaffungs- und Verw'kosten	286'058.43	200'000.00	197'282.54
344 Wertberichtigungen Anlagen FV	351'494.00	0.00	0.00
362 Finanz- und Lastenausgleich	70'767'945.00	76'874'579.00	72'577'981.00
363 Beiträge an Gemeinwesen und Dritte	1'269'215.80	1'256'966.00	1'257'814.45
365 Wertberichtigungen Beteiligungen VV	0.00	0.00	247'700.00
389 Einlagen in das Eigenkapital	0.00	13'083'207.71	2'700'000.00
392 Pacht, Mieten, Benützungskosten	88'568.45	85'243.00	84'216.80
399 Übrige interne Verrechnungen	115'970.95	116'781.80	114'560.75
<b>Total Ertrag</b>	<b>-145'823'390.71</b>	<b>-149'819'020.55</b>	<b>-145'853'681.47</b>
424 Benützungsgebühren/Dienstleistungen	-122'292.00	-58'500.00	-57'278.20
425 Erlös aus Verkäufen	0.00	0.00	-89.90
426 Rückerstattungen	-231'762.51	-190'000.00	-220'493.85
439 Übriger Ertrag	-974'307.00	-606'981.00	-827'750.93
440 Zinsertrag	-22'324'086.32	-26'632'819.18	-22'028'136.49
442 Beteiligungsertrag FV	-27'365'143.00	-27'251'697.00	-26'244'238.00
444 Wertberichtigungen Anlagen FV	0.00	0.00	-361'905.00
445 Finanzertrag Darlehen/Beteiligungen	-3'290'557.55	-2'632'885.15	-3'294'712.85
461 Entschädigungen von Gemeinwesen	-2'618'176.00	-2'681'000.00	-2'623'070.00
462 Finanz- und Lastenausgleich	-61'506'000.00	-61'795'000.00	-61'506'000.00
485 A.o. Entnahmen Fonds/Spezialfinanz.	-5'000'000.00	-5'000'000.00	-5'000'000.00
489 Entnahmen aus dem Eigenkapital	-4'247'270.00	-4'247'270.00	-6'471'366.65
494 Kalk. Zinsen und Finanzaufwand	-18'081'719.33	-18'672'636.22	-17'162'078.60
499 Übrige interne Verrechnungen	-62'077.00	-50'232.00	-56'561.00
<b>620 Immobilien Stadt Bern</b>			
<b>Nettoergebnis</b>	<b>-206'091.05</b>	<b>2'238'211.25</b>	<b>-5'716'918.02</b>
<b>Total Aufwand</b>	<b>146'777'044.88</b>	<b>134'255'667.03</b>	<b>121'730'123.00</b>
301 Löhne Verwaltungs-/Betriebspersonal	23'636'925.91	24'633'932.30	22'475'197.07
303 Temporäre Arbeitskräfte	411'651.29	330'000.00	478'716.90
304 Zulagen	389'051.30	343'778.00	327'616.80
305 Arbeitgeberbeiträge	5'873'603.96	6'077'181.00	5'555'101.84
309 Übriger Personalaufwand	19'195.60	272'584.05	51'174.86
310 Material- und Warenaufwand	25'023.72	113'350.00	28'217.97
311 Nicht aktivierbare Anlagen	21'657.80	330'000.00	77'666.10
312 Ver- und Entsorgung	18'015'404.62	20'385'212.10	18'115'461.48
313 Dienstleistungen und Honorare	1'966'603.35	2'382'775.69	2'213'548.41
314 Baulicher Unterhalt	14'437'125.68	16'088'000.00	12'864'302.63
315 Unterhalt Mobilien u. immat. Anlagen	119'364.70	438'800.00	193'745.23
316 Mieten, Leasing, Pachten, Benützung	11'207'142.75	10'965'112.57	10'669'264.80
317 Spesenentschädigungen	48'910.90	78'640.00	61'453.75
318 Wertberichtigungen auf Forderungen	20'009.85	30'000.00	2'418.45
330 Abschreibungen Sachanlagen VV	54'913'706.12	36'013'600.00	34'258'160.11
343 Liegenschaftenaufwand Finanzvermögen	3'598.35	5'000.00	7'640.65
344 Wertberichtigungen Anlagen FV	437'532.00	0.00	0.00
392 Pacht, Mieten, Benützungskosten	761'420.00	896'824.92	732'635.05
394 Kalk. Zinsen und Finanzaufwand	13'168'209.03	13'240'000.00	12'355'793.65
399 Übrige interne Verrechnungen	1'300'907.95	1'630'876.40	1'262'007.25
<b>Total Ertrag</b>	<b>-146'983'135.93</b>	<b>-132'017'455.78</b>	<b>-127'447'041.02</b>
424 Benützungsgebühren/Dienstleistungen	-2'014'411.46	-2'045'599.37	-1'934'908.90
429 Übrige Entgelte	-4'051.20	0.00	-4'063.10
430 Verschiedene betriebliche Erträge	-15'238.59	-70'900.00	-61'458.22
440 Zinsertrag	0.00	0.00	-4.15

**12.3 Erfolgsrechnung nach Sachgruppen  
(institutionelle Gliederung)**

	Rechnung 2020	Budget 2020	Rechnung 2019
441 Realisierte Gewinne FV	-108'900.00	0.00	0.00
443 Liegenschaftenertrag FV	-1'115'767.65	-1'121'000.00	-1'120'644.45
444 Wertberichtigungen Anlagen FV	-218'392.72	0.00	-35'880.00
447 Liegenschaftenertrag VV	-14'771'078.58	-12'600'195.80	-12'411'972.12
448 Erträge von gemieteten Liegenschaften	-33'038.28	0.00	-2'595'728.91
461 Entschädigungen von Gemeinwesen	-9'098'472.98	-10'687'689.17	-8'554'321.92
491 Dienstleistungen	-22'000.00	-22'000.00	-22'000.00
492 Pacht, Mieten, Benützungskosten	-102'401'784.47	-105'470'071.44	-100'503'835.00
499 Übrige interne Verrechnungen	-17'180'000.00	0.00	-202'224.25
<b>621 Rebgut Neuenstadt</b>			
<b>Nettoergebnis</b>	<b>320'062.70</b>	<b>175'458.29</b>	<b>353'608.53</b>
<b>Total Aufwand</b>	<b>1'449'701.75</b>	<b>1'637'758.29</b>	<b>1'599'657.25</b>
301 Löhne Verwaltungs-/Betriebspersonal	575'800.60	675'800.00	523'496.15
303 Temporäre Arbeitskräfte	45'122.70	0.00	46'014.55
304 Zulagen	51'467.40	14'908.00	34'561.70
305 Arbeitgeberbeiträge	140'119.30	137'200.00	129'871.45
309 Übriger Personalaufwand	5'006.70	5'400.00	5'424.15
310 Material- und Warenaufwand	212'896.66	262'700.00	281'361.78
311 Nicht aktivierbare Anlagen	52'456.41	67'500.00	111'430.15
312 Ver- und Entsorgung	16'376.70	20'000.00	25'625.80
313 Dienstleistungen und Honorare	167'378.09	288'034.00	262'709.70
315 Unterhalt Mobilien u. immat. Anlagen	53'696.27	37'000.00	61'154.45
316 Mieten, Leasing, Pachten, Benützung	98'432.40	96'800.00	101'405.60
317 Spesenentschädigungen	805.20	2'000.00	628.50
318 Wertberichtigungen auf Forderungen	0.00	0.00	-15'898.00
330 Abschreibungen Sachanlagen VV	24'536.17	24'536.29	24'536.17
349 Verschiedener Finanzaufwand	0.00	0.00	1'115.65
392 Pacht, Mieten, Benützungskosten	3'240.10	3'529.00	3'534.20
394 Kalk. Zinsen und Finanzaufwand	2'367.05	2'351.00	2'685.25
<b>Total Ertrag</b>	<b>-1'129'639.05</b>	<b>-1'462'300.00</b>	<b>-1'246'048.72</b>
425 Erlös aus Verkäufen	-1'071'414.15	-1'400'000.00	-1'147'458.67
426 Rückerstattungen	-1'290.30	500.00	-1'119.85
429 Übrige Entgelte	-97'075.60	-62'800.00	-78'962.20
432 Bestandesveränderungen	40'141.00	0.00	-18'508.00
<b>630 Steuerverwaltung</b>			
<b>Nettoergebnis</b>	<b>-541'359'146.49</b>	<b>-564'602'978.00</b>	<b>-499'270'237.82</b>
<b>Total Aufwand</b>	<b>16'465'257.76</b>	<b>18'939'052.00</b>	<b>18'799'328.86</b>
301 Löhne Verwaltungs-/Betriebspersonal	4'374'197.29	4'623'000.00	4'310'267.72
304 Zulagen	28'889.20	59'000.00	103'737.90
305 Arbeitgeberbeiträge	1'073'107.72	1'066'000.00	1'030'901.75
309 Übriger Personalaufwand	12'142.90	20'500.00	21'058.45
310 Material- und Warenaufwand	11'040.20	28'000.00	13'972.65
311 Nicht aktivierbare Anlagen	35'097.27	44'000.00	42'740.20
313 Dienstleistungen und Honorare	1'573'963.81	1'796'676.00	1'699'906.09
315 Unterhalt Mobilien u. immat. Anlagen	1'742.45	1'100.00	548.50
317 Spesenentschädigungen	13'633.60	19'200.00	15'964.70
318 Wertberichtigungen auf Forderungen	5'485'253.60	4'710'000.00	4'371'050.73
330 Abschreibungen Sachanlagen VV	4'055.67	4'056.00	4'055.67
340 Zinsaufwand	699'517.40	600'000.00	1'174'251.00
361 Entschädigungen an Gemeinwesen	1'935'665.50	1'968'000.00	1'379'698.35
363 Beiträge an Gemeinwesen und Dritte	592'173.85	3'314'500.00	4'040'654.55
392 Pacht, Mieten, Benützungskosten	340'724.60	351'030.00	327'847.05
394 Kalk. Zinsen und Finanzaufwand	352.85	350.00	405.95
399 Übrige interne Verrechnungen	283'699.85	333'640.00	262'267.60

<b>12.3 Erfolgsrechnung nach Sachgruppen (institutionelle Gliederung)</b>	<b>Rechnung 2020</b>	<b>Budget 2020</b>	<b>Rechnung 2019</b>
<b>Total Ertrag</b>	<b>-557'824'404.25</b>	<b>-583'542'030.00</b>	<b>-518'069'566.68</b>
400 Direkte Steuern natürliche Personen	-375'175'867.55	-380'520'000.00	-354'960'358.78
401 Direkte Steuern juristische Personen	-101'221'988.10	-118'200'000.00	-88'486'011.89
402 Übrige Direkte Steuern	-68'845'306.90	-75'020'000.00	-61'642'955.25
403 Besitz- und Aufwandsteuern	-594'703.85	-3'630'000.00	-4'346'889.55
421 Gebühren für Amtshandlungen	-23'104.00	-27'300.00	-25'259.20
424 Benützungsgebühren/Dienstleistungen	-92'846.77	-85'000.00	-149'397.56
425 Erlös aus Verkäufen	-14'853.87	-2'200.00	-1'640.00
426 Rückerstattungen	-1'388'800.51	-1'700'000.00	-1'709'687.00
429 Übrige Entgelte	0.00	-1'000.00	0.00
439 Übriger Ertrag	-119.10	0.00	-100.50
440 Zinsertrag	-1'896'382.45	-2'200'000.00	-2'099'123.95
460 Ertragsanteile	-6'214'813.15	0.00	0.00
461 Entschädigungen von Gemeinwesen	-2'294'648.00	-2'085'200.00	-4'567'753.00
499 Übrige interne Verrechnungen	-60'970.00	-71'330.00	-80'390.00
<b>640 Personalamt</b>			
<b>Nettoergebnis</b>	<b>5'166'322.17</b>	<b>5'554'587.60</b>	<b>5'083'901.33</b>
<b>Total Aufwand</b>	<b>5'569'203.27</b>	<b>6'100'057.60</b>	<b>5'769'955.23</b>
301 Löhne Verwaltungs-/Betriebspersonal	3'269'223.74	3'500'568.23	3'200'138.20
303 Temporäre Arbeitskräfte	8'384.50	0.00	0.00
304 Zulagen	37'885.55	16'389.00	44'683.45
305 Arbeitgeberbeiträge	782'122.59	800'469.22	764'572.10
306 Arbeitgeberleistungen	138'758.50	150'000.00	146'393.00
309 Übriger Personalaufwand	236'887.25	201'100.00	135'430.43
310 Material- und Warenaufwand	25'439.98	43'450.00	45'955.29
311 Nicht aktivierbare Anlagen	54'724.13	32'550.00	59'975.75
313 Dienstleistungen und Honorare	309'070.88	597'792.00	486'089.02
316 Mieten, Leasing, Pachten, Benützung	18'324.50	59'500.00	54'845.10
317 Spesenentschädigungen	60'784.90	110'380.00	141'075.95
392 Pacht, Mieten, Benützungskosten	196'098.95	211'003.00	188'549.15
399 Übrige interne Verrechnungen	431'497.80	376'856.15	502'247.79
<b>Total Ertrag</b>	<b>-402'881.10</b>	<b>-545'470.00</b>	<b>-686'053.90</b>
424 Benützungsgebühren/Dienstleistungen	-89'325.25	-132'200.00	-195'329.80
426 Rückerstattungen	-9'136.85	-15'000.00	-12'417.90
439 Übriger Ertrag	0.00	0.00	-38.20
499 Übrige interne Verrechnungen	-304'419.00	-398'270.00	-478'268.00
<b>650 Informatikdienste</b>			
<b>Nettoergebnis</b>	<b>-448'709.49</b>	<b>0.00</b>	<b>-147'725.39</b>
<b>Total Aufwand</b>	<b>20'366'548.06</b>	<b>20'654'926.13</b>	<b>20'350'259.61</b>
301 Löhne Verwaltungs-/Betriebspersonal	7'733'346.23	7'905'707.40	7'200'030.98
304 Zulagen	116'891.75	67'356.24	131'639.90
305 Arbeitgeberbeiträge	1'899'418.49	1'936'053.36	1'756'023.10
309 Übriger Personalaufwand	76'915.33	117'510.00	163'589.53
310 Material- und Warenaufwand	87'771.74	85'200.00	102'272.98
311 Nicht aktivierbare Anlagen	895'680.69	564'400.00	684'612.54
313 Dienstleistungen und Honorare	2'507'726.85	2'534'503.40	2'405'005.00
315 Unterhalt Mobilien u. immat. Anlagen	3'152'875.06	3'261'298.23	3'451'693.34
316 Mieten, Leasing, Pachten, Benützung	3'052.20	2'828.00	8'531.20
317 Spesenentschädigungen	11'357.10	35'000.00	26'305.30
330 Abschreibungen Sachanlagen VV	59'600.00	0.00	504'034.84
332 Abschreibungen Immaterielle Anlagen	2'359'400.02	2'554'582.68	2'555'344.90
389 Einlagen in das Eigenkapital	42'000.00	179'755.00	0.00
392 Pacht, Mieten, Benützungskosten	1'312'552.05	1'302'081.00	1'246'509.35



<b>12.3 Erfolgsrechnung nach Sachgruppen (institutionelle Gliederung)</b>	<b>Rechnung 2020</b>	<b>Budget 2020</b>	<b>Rechnung 2019</b>
394 Kalk. Zinsen und Finanzaufwand	92'022.45	98'400.82	99'619.70
399 Übrige interne Verrechnungen	15'938.10	10'250.00	15'046.95
<b>Total Ertrag</b>	<b>-20'815'257.55</b>	<b>-20'654'926.13</b>	<b>-20'497'985.00</b>
424 Benützungsgebühren/Dienstleistungen	-1'390'775.55	-1'367'529.63	-1'243'478.60
425 Erlös aus Verkäufen	-100.45	0.00	-223.95
431 Aktivierung Eigenleistungen	-676'729.25	-400'000.00	-1'008'186.05
447 Liegenschaftenertrag VV	-17'989.00	-18'720.00	-16'586.00
489 Entnahmen aus dem Eigenkapital	0.00	-186'268.00	-35'000.00
499 Übrige interne Verrechnungen	-18'729'663.30	-18'682'408.50	-18'194'510.40
<b>660 Logistik Bern</b>			
<b>Nettoergebnis</b>	<b>77'054.69</b>	<b>469'176.01</b>	<b>519'063.24</b>
<b>Total Aufwand</b>	<b>16'660'663.91</b>	<b>14'336'715.31</b>	<b>15'916'478.74</b>
301 Löhne Verwaltungs-/Betriebspersonal	2'051'022.70	1'978'623.96	1'974'627.24
303 Temporäre Arbeitskräfte	0.00	0.00	4'492.50
304 Zulagen	26'363.80	21'244.56	35'022.55
305 Arbeitgeberbeiträge	480'971.88	463'037.52	468'778.80
306 Arbeitgeberleistungen	21'573.00	0.00	0.00
309 Übriger Personalaufwand	7'662.53	13'230.00	8'222.60
310 Material- und Warenaufwand	406'540.21	1'077'275.96	437'498.43
311 Nicht aktivierbare Anlagen	154'012.61	425'520.00	181'920.44
312 Ver- und Entsorgung	48'376.16	170'370.79	86'217.66
313 Dienstleistungen und Honorare	144'140.53	278'401.46	159'673.32
315 Unterhalt Mobilien u. immat. Anlagen	55'285.64	106'660.00	24'351.80
316 Mieten, Leasing, Pachten, Benützung	193'067.67	212'550.00	174'897.72
317 Spesenentschädigungen	7'259.62	40'180.00	77'774.45
318 Wertberichtigungen auf Forderungen	0.00	0.00	0.00
319 Verschiedener Betriebsaufwand	-4.30	1'200.00	1.35
330 Abschreibungen Sachanlagen VV	98'953.81	142'801.66	65'836.60
349 Verschiedener Finanzaufwand	7'043.40	10'000.00	21'732.33
392 Pacht, Mieten, Benützungskosten	420'832.55	438'863.00	383'593.10
394 Kalk. Zinsen und Finanzaufwand	10'104.80	11'174.12	5'633.60
399 Übrige interne Verrechnungen	12'527'457.30	8'945'582.28	11'806'204.25
<b>Total Ertrag</b>	<b>-16'583'609.22</b>	<b>-13'867'539.30</b>	<b>-15'397'415.50</b>
424 Benützungsgebühren/Dienstleistungen	-65'732.37	-90'230.00	-14'249.75
425 Erlös aus Verkäufen	-4'083'125.16	-4'751'320.82	-3'905'156.31
426 Rückerstattungen	-5'038.10	-84'745.09	1'995.73
439 Übriger Ertrag	-177.80	0.00	-41.20
492 Pacht, Mieten, Benützungskosten	-331'755.84	-558'457.00	-87'009.45
499 Übrige interne Verrechnungen	-12'097'779.95	-8'382'786.39	-11'392'954.52
<b>670 Finanzinspektorat</b>			
<b>Nettoergebnis</b>	<b>1'083'583.95</b>	<b>1'200'165.20</b>	<b>1'232'479.99</b>
<b>Total Aufwand</b>	<b>1'289'407.20</b>	<b>1'379'125.20</b>	<b>1'418'536.69</b>
301 Löhne Verwaltungs-/Betriebspersonal	854'695.23	931'910.76	952'262.34
304 Zulagen	11'200.95	7'399.80	16'975.20
305 Arbeitgeberbeiträge	224'156.85	234'224.04	240'692.55
309 Übriger Personalaufwand	8'340.00	20'500.00	588.20
310 Material- und Warenaufwand	2'977.15	4'000.00	3'625.80
311 Nicht aktivierbare Anlagen	3'747.95	0.00	7'554.00
312 Ver- und Entsorgung	0.00	0.00	0.00
313 Dienstleistungen und Honorare	7'191.70	6'979.00	28'790.48
315 Unterhalt Mobilien u. immat. Anlagen	3'028.72	2'500.00	2'626.52
316 Mieten, Leasing, Pachten, Benützung	0.00	0.00	500.00

**12.3 Erfolgsrechnung nach Sachgruppen  
(institutionelle Gliederung)**

	Rechnung 2020	Budget 2020	Rechnung 2019
317 Spesenentschädigungen	5'361.75	8'100.00	6'765.75
392 Pacht, Mieten, Benützungskosten	89'448.25	91'023.00	83'133.40
399 Übrige interne Verrechnungen	79'258.65	72'488.60	75'022.45
<b>Total Ertrag</b>	<b>-205'823.25</b>	<b>-178'960.00</b>	<b>-186'056.70</b>
421 Gebühren für Amtshandlungen	-26'170.00	-24'000.00	-30'050.00
424 Benützungsgebühren/Dienstleistungen	-172'147.00	-114'400.00	-151'889.00
439 Übriger Ertrag	0.00	0.00	-52.70
447 Liegenschaftenertrag VV	-1'560.00	-1'560.00	-1'560.00
499 Übrige interne Verrechnungen	-5'946.25	-39'000.00	-2'505.00

<b>12.3 Erfolgsrechnung nach Sachgruppen (institutionelle Gliederung)</b>	<b>Rechnung 2020</b>	<b>Budget 2020</b>	<b>Rechnung 2019</b>
<b>Sonderrechnungen</b>			
<b>Nettoergebnis</b>	<b>-64'217'977.53</b>	<b>-38'218'407.75</b>	<b>-49'422'583.56</b>
Aufwand	131'626'838.89	144'891'939.46	204'911'055.81
Ertrag	-195'844'816.42	-183'110'347.21	-254'333'639.37
<b>2820 Tierpark</b>			
<b>Nettoergebnis</b>	<b>0.00</b>	<b>0.00</b>	<b>0.00</b>
<b>Total Aufwand</b>	<b>9'234'518.80</b>	<b>9'844'431.40</b>	<b>9'794'180.47</b>
300 Behörden und Kommissionen	300.00	1'000.00	500.00
301 Löhne Verwaltungs-/Betriebspersonal	3'519'519.20	3'679'563.69	3'649'072.15
303 Temporäre Arbeitskräfte	39'952.35	99'999.96	74'219.00
304 Zulagen	114'905.75	109'626.36	129'195.70
305 Arbeitgeberbeiträge	888'775.78	936'601.39	860'656.60
309 Übriger Personalaufwand	30'656.67	38'000.00	35'356.50
310 Material- und Warenaufwand	209'902.21	374'000.00	395'709.63
311 Nicht aktivierbare Anlagen	419'204.35	595'000.00	481'090.38
312 Ver- und Entsorgung	596'518.71	610'000.00	580'292.32
313 Dienstleistungen und Honorare	958'617.45	739'000.00	889'706.12
314 Baulicher Unterhalt	719'607.25	785'000.00	967'656.61
315 Unterhalt Mobilien u. immat. Anlagen	35'855.08	52'000.00	59'619.36
316 Mieten, Leasing, Pachten, Benützung	45'254.99	39'140.00	53'579.58
317 Spesenentschädigungen	18'825.00	64'000.00	42'823.39
318 Wertberichtigungen auf Forderungen	10'477.10	0.00	0.00
319 Verschiedener Betriebsaufwand	1'120.00	2'000.00	0.00
330 Abschreibungen Sachanlagen VV	1'324'743.81	1'368'500.00	1'324'743.77
332 Abschreibungen Immaterielle Anlagen	0.00	50'000.00	60'928.30
349 Verschiedener Finanzaufwand	283.10	1'000.00	2'619.85
389 Einlagen in das Eigenkapital	300'000.00	300'000.00	186'411.21
<b>Total Ertrag</b>	<b>-9'234'518.80</b>	<b>-9'844'431.40</b>	<b>-9'794'180.47</b>
421 Gebühren für Amtshandlungen	-184.00	0.00	-3'353.90
424 Benützungsgebühren/Dienstleistungen	-1'237'206.38	-2'093'931.40	-1'992'982.75
425 Erlös aus Verkäufen	-40'819.45	-30'000.00	-20'154.15
426 Rückerstattungen	-84'412.65	0.00	-38'377.26
429 Übrige Entgelte	-15'292.03	-11'500.00	-45'328.51
439 Übriger Ertrag	-19'696.50	0.00	0.00
440 Zinsertrag	-150.00	0.00	-161.90
447 Liegenschaftenertrag VV	-38'888.15	-71'000.00	-68'984.15
461 Entschädigungen von Gemeinwesen	-2'654.95	-2'000.00	-4'519.55
463 Beiträge von Gemeinwesen und Dritten	-7'795'214.69	-7'586'000.00	-7'559'390.00
489 Entnahmen aus dem Eigenkapital	0.00	-50'000.00	-60'928.30



<b>12.3 Erfolgsrechnung nach Sachgruppen (institutionelle Gliederung)</b>	<b>Rechnung 2020</b>	<b>Budget 2020</b>	<b>Rechnung 2019</b>
<b>2850 Tiefbauamt, Stadtentwässerung</b>			
<b>Nettoergebnis</b>	<b>882'392.58</b>	<b>-592'303.00</b>	<b>-645'685.95</b>
<b>Total Aufwand</b>	<b>36'334'225.83</b>	<b>38'767'447.00</b>	<b>36'567'246.83</b>
301 Löhne Verwaltungs-/Betriebspersonal	3'976'583.36	4'188'233.16	4'013'453.16
304 Zulagen	108'506.05	106'983.48	113'369.65
305 Arbeitgeberbeiträge	973'535.37	1'059'744.36	997'181.10
309 Übriger Personalaufwand	19'121.01	76'000.00	62'005.06
310 Material- und Warenaufwand	113'780.91	194'000.00	151'892.19
311 Nicht aktivierbare Anlagen	367'267.95	434'250.00	408'019.61
312 Ver- und Entsorgung	163'041.32	240'000.00	181'326.81
313 Dienstleistungen und Honorare	7'309'846.85	8'279'186.00	7'224'755.61
314 Baulicher Unterhalt	1'109'542.57	1'350'000.00	1'354'102.01
315 Unterhalt Mobilien u. immat. Anlagen	277'601.68	340'000.00	295'208.77
316 Mieten, Leasing, Pachten, Benützung	229'669.97	208'550.00	249'491.78
317 Spesenentschädigungen	12'031.86	19'500.00	18'793.86
318 Wertberichtigungen auf Forderungen	8'209.25	20'000.00	21'482.42
319 Verschiedener Betriebsaufwand	500.00	0.00	3'070.00
330 Abschreibungen Sachanlagen VV	436'663.88	0.00	400'139.00
332 Abschreibungen Immaterielle Anlagen	364'236.70	1'522'000.00	321'007.45
340 Zinsaufwand	1'909.60	0.00	3'005.65
351 Einlagen Fonds/Spez'finanzierungen EK	7'380'000.00	7'200'000.00	7'200'000.00
361 Entschädigungen an Gemeinwesen	1'416'854.50	1'429'000.00	1'380'563.70
363 Beiträge an Gemeinwesen und Dritte	12'065'323.00	12'100'000.00	12'168'379.00
<b>Total Ertrag</b>	<b>-35'451'833.25</b>	<b>-39'359'750.00</b>	<b>-37'212'932.78</b>
421 Gebühren für Amtshandlungen	-126'905.00	-120'000.00	-119'810.00
424 Benützungsgebühren/Dienstleistungen	-31'213'614.12	-34'200'000.00	-32'850'789.71
425 Erlös aus Verkäufen	-6'155.98	-20'000.00	-534.03
426 Rückerstattungen	-23'776.44	0.00	-14'043.85
429 Übrige Entgelte	-18'053.13	-5'000.00	-21'641.31
440 Zinsertrag	-105.13	0.00	-145.92
445 Finanzertrag Darlehen/Beteiligungen	-2'067'750.00	-2'067'750.00	-2'067'750.00
447 Liegenschaftenertrag VV	-460.30	0.00	-1'200.00
451 Entnahmen Fonds/Spezialfinanz. im EK	-1'910'443.15	-2'872'000.00	-2'064'163.01
461 Entschädigungen von Gemeinwesen	-84'570.00	-75'000.00	-72'854.95

<b>12.3 Erfolgsrechnung nach Sachgruppen (institutionelle Gliederung)</b>	<b>Rechnung 2020</b>	<b>Budget 2020</b>	<b>Rechnung 2019</b>
<b>2860 Fonds für Boden- und Wohnbaupolitik</b>			
<b>Nettoergebnis</b>	<b>-65'428'042.89</b>	<b>-39'264'632.75</b>	<b>-49'079'619.35</b>
<b>Total Aufwand</b>	<b>59'354'597.90</b>	<b>68'003'586.06</b>	<b>131'434'989.70</b>
300 Behörden und Kommissionen	2'750.00	7'000.00	4'700.00
301 Löhne Verwaltungs-/Betriebspersonal	5'901'351.66	6'601'984.47	5'418'000.77
303 Temporäre Arbeitskräfte	487.50	17'500.00	390.00
304 Zulagen	54'109.59	54'482.50	48'195.31
305 Arbeitgeberbeiträge	1'483'899.38	1'580'205.00	1'376'001.18
309 Übriger Personalaufwand	31'986.58	91'295.00	42'661.14
311 Nicht aktivierbare Anlagen	9'654.43	260'000.00	13'598.00
313 Dienstleistungen und Honorare	686'891.43	690'458.69	668'323.71
315 Unterhalt Mobilien u. immat. Anlagen	65'373.14	216'150.00	99'342.22
316 Mieten, Leasing, Pachten, Benützung	530'809.09	512'648.00	499'393.02
317 Spesenentschädigungen	14'316.99	46'272.00	26'622.78
318 Wertberichtigungen auf Forderungen	35'076.05	50'000.00	18'520.10
332 Abschreibungen Immaterielle Anlagen	0.00	0.00	14'384.00
340 Zinsaufwand	30'716'461.41	32'614'100.00	30'192'674.80
342 Kapitalbeschaffungs- und Verw'kosten	111'726.91	80'000.00	78'278.94
343 Liegenschaftenaufwand Finanzvermögen	19'664'506.34	25'181'490.40	24'398'903.73
344 Wertberichtigungen Anlagen FV	30'999.00	0.00	0.00
363 Beiträge an Gemeinwesen und Dritte	14'198.40	0.00	5'000.00
389 Einlagen in das Eigenkapital	0.00	0.00	68'530'000.00
<b>Total Ertrag</b>	<b>-124'782'640.79</b>	<b>-107'268'218.81</b>	<b>-180'514'609.05</b>
424 Benützungsgebühren/Dienstleistungen	-759'303.57	-803'262.00	-851'095.81
426 Rückerstattungen	-351'382.20	0.00	0.00
429 Übrige Entgelte	-57'225.06	-5'500.00	-68'697.02
431 Aktivierung Eigenleistungen	-722'466.05	-200'000.00	-462'683.85
440 Zinsertrag	-481'533.00	-229'233.00	-124'108.90
441 Realisierte Gewinne FV	-2'086'705.65	0.00	-157'593.00
442 Beteiligungsertrag FV	-324'329.00	-212'300.00	-316'020.00
443 Liegenschaftenertrag FV	-64'123'873.09	-61'093'667.86	-62'654'686.06
444 Wertberichtigungen Anlagen FV	-11'150'823.17	0.00	-2'621'147.37
489 Entnahmen aus dem Eigenkapital	-44'725'000.00	-44'724'255.95	-113'258'577.04

<b>12.3 Erfolgsrechnung nach Sachgruppen (institutionelle Gliederung)</b>	<b>Rechnung 2020</b>	<b>Budget 2020</b>	<b>Rechnung 2019</b>
<b>2870 Entsorgung + Recycling</b>			
<b>Nettoergebnis</b>	<b>327'672.78</b>	<b>1'638'528.00</b>	<b>302'721.74</b>
<b>Total Aufwand</b>	<b>26'703'496.36</b>	<b>28'276'475.00</b>	<b>27'114'638.81</b>
301 Löhne Verwaltungs-/Betriebspersonal	8'613'028.16	8'876'803.00	8'752'983.02
303 Temporäre Arbeitskräfte	250'115.50	175'000.00	98'614.40
304 Zulagen	136'674.25	164'319.00	197'207.15
305 Arbeitgeberbeiträge	2'166'400.22	2'260'432.00	2'092'806.40
309 Übriger Personalaufwand	79'896.21	164'300.00	155'886.55
310 Material- und Warenaufwand	526'653.45	735'911.00	611'896.49
311 Nicht aktivierbare Anlagen	143'225.18	191'480.00	154'750.69
312 Ver- und Entsorgung	33'609.95	42'000.00	34'713.25
313 Dienstleistungen und Honorare	7'672'417.95	7'710'119.00	7'938'198.04
314 Baulicher Unterhalt	108'874.70	117'500.00	41'451.32
315 Unterhalt Mobilien u. immat. Anlagen	1'507'815.98	1'576'250.00	1'536'753.94
316 Mieten, Leasing, Pachten, Benützung	1'683'323.98	1'808'852.00	1'666'586.60
317 Spesenentschädigungen	12'845.12	20'331.00	16'689.50
318 Wertberichtigungen auf Forderungen	27'430.10	1'200.00	24'940.45
319 Verschiedener Betriebsaufwand	16'080.75	25'000.00	17'391.85
330 Abschreibungen Sachanlagen VV	1'758'005.90	2'452'652.00	1'701'655.56
332 Abschreibungen Immaterielle Anlagen	0.00	11'813.00	44'441.00
340 Zinsaufwand	3'749.10	10'000.00	6'690.76
361 Entschädigungen an Gemeinwesen	1'215'457.00	1'267'000.00	1'256'740.00
363 Beiträge an Gemeinwesen und Dritte	27'588.00	13'200.00	37'668.50
389 Einlagen in das Eigenkapital	18'103.86	0.00	1'642.96
393 Betriebs- und Verwaltungskosten	702'201.00	652'313.00	724'930.38
<b>Total Ertrag</b>	<b>-26'375'823.58</b>	<b>-26'637'947.00</b>	<b>-26'811'917.07</b>
421 Gebühren für Amtshandlungen	-9'694.76	-10'000.00	-9'780.00
424 Benützungsgebühren/Dienstleistungen	-24'716'163.20	-24'493'441.00	-24'730'042.89
425 Erlös aus Verkäufen	-903'799.45	-1'461'673.00	-1'222'333.49
426 Rückerstattungen	835.60	-15'000.00	-81'031.38
427 Bussen	-926.65	0.00	-120.15
429 Übrige Entgelte	-7'229.73	-1'410.00	-6'176.96
440 Zinsertrag	-611.24	-510.00	-241.77
447 Liegenschaftenertrag VV	-36'033.15	-3'600.00	-37'260.05
493 Betriebs- und Verwaltungskosten	-702'201.00	-652'313.00	-724'930.38

## 12.4 Investitionsrechnung nach Funktionen

Gesamthaushalt

		Rechnung 2020		Budget 2020		Rechnung 2019	
		Ausgaben	Einnahmen	Ausgaben	Einnahmen	Ausgaben	Einnahmen
<b>FUNKTIONALE GLIEDERUNG</b>		<b>151'862'018.70</b>	<b>151'862'018.70</b>	<b>184'838'082.00</b>	<b>184'838'082.00</b>	<b>144'028'463.30</b>	<b>144'028'463.30</b>
<b>0</b>	<b>ALLGEMEINE VERWALTUNG</b>	<b>88'664'532.87</b>	<b>1'308'125.75</b>	<b>108'236'583.00</b>	-	<b>85'427'499.63</b>	<b>955'816.55</b>
<b>0220</b>	<b>Allgemeine Dienste</b>	<b>1'562'475.77</b>	<b>227'239.50</b>	<b>4'387'000.00</b>	-	<b>2'256'881.08</b>	<b>248'877.55</b>
5010	Strassen / Verkehrswege	14'216.40	-	-	-	3'037.15	-
5060	Mobilien	331'172.21	-	500'000.00	-	406'349.35	-
5200	Informatik/Software	525'398.71	-	1'237'000.00	-	752'011.55	-
5290	Übrige immaterielle Anlagen	690'788.45	-	2'650'000.00	-	1'095'483.03	-
5560	Private Organisationen ohne Erw'zw.	900.00	-	-	-	-	-
6300	Bund	-	5'000.00	-	-	-	-
6320	Gemeinden und Gemeindeverbände	-	27'375.00	-	-	-	151'625.00
6350	Private Unternehmungen	-	70'114.50	-	-	-	880.00
6460	Private Organisationen ohne Erw'zw.	-	124'750.00	-	-	-	96'372.55
<b>0290</b>	<b>Verwaltungsliegenschaften</b>	<b>87'102'057.10</b>	<b>1'080'886.25</b>	<b>103'849'583.00</b>	-	<b>83'170'618.55</b>	<b>706'939.00</b>
5040	Hochbauten	87'102'057.10	-	103'849'583.00	-	83'170'618.55	-
6040	Übertragung Hochbauten	-	1'080'886.25	-	-	-	706'939.00
<b>1</b>	<b>SICHERHEIT</b>	<b>1'627'172.35</b>	<b>185'725.00</b>	<b>2'300'000.00</b>	-	<b>3'444'009.79</b>	-
<b>1400</b>	<b>Allgemeines Rechtswesen</b>	<b>1'162'137.65</b>	-	<b>900'000.00</b>	-	<b>789'786.50</b>	-
5010	Strassen / Verkehrswege	143'240.65	-	-	-	12'816.30	-
5060	Mobilien	15'608.75	-	-	-	-	-
5200	Informatik/Software	1'002'897.85	-	900'000.00	-	775'295.70	-
5290	Übrige immaterielle Anlagen	390.40	-	-	-	1'674.50	-
<b>1500</b>	<b>Feuerwehr</b>	<b>465'034.70</b>	<b>185'725.00</b>	<b>1'400'000.00</b>	-	<b>2'654'223.29</b>	-
5060	Mobilien	371'965.85	-	1'400'000.00	-	2'539'925.59	-
5090	Übrige Sachanlagen	93'068.85	-	-	-	114'297.70	-
6160	Mobilien	-	185'725.00	-	-	-	-
<b>2</b>	<b>BILDUNG</b>	<b>1'806'622.19</b>	-	<b>1'083'000.00</b>	-	<b>14'791'209.68</b>	-
<b>2180</b>	<b>Tagesbetreuung</b>	-	-	-	-	<b>6'978.95</b>	-
5200	Informatik/Software	-	-	-	-	6'978.95	-
<b>2190</b>	<b>Schulleitung und Schulverwaltung</b>	<b>281'970.00</b>	-	<b>250'000.00</b>	-	<b>10'649'264.83</b>	-
5090	Übrige Sachanlagen	2'019.40	-	-	-	-	-
5200	Informatik/Software	279'950.60	-	250'000.00	-	10'649'264.83	-
<b>2197</b>	<b>Schulsozialdienst</b>	-	-	-	-	<b>29'380.55</b>	-
5200	Informatik/Software	-	-	-	-	29'380.55	-
<b>2200</b>	<b>Sonderschulen</b>	<b>105'929.31</b>	-	-	-	-	-
5060	Mobilien	105'929.31	-	-	-	-	-
<b>2910</b>	<b>Verwaltung (Kommissionen)</b>	<b>1'418'722.88</b>	-	<b>833'000.00</b>	-	<b>4'105'585.35</b>	-
5060	Mobilien	-	-	120'000.00	-	-	-
5200	Informatik/Software	1'418'722.88	-	713'000.00	-	4'105'585.35	-
<b>3</b>	<b>KULTUR, SPORT UND FREIZEIT, KIRCHE</b>	<b>6'301'630.16</b>	<b>10'248'524.05</b>	<b>8'344'000.00</b>	<b>1'699'999.00</b>	<b>5'212'204.54</b>	<b>1'735'423.30</b>
<b>3110</b>	<b>Museen und bildende Kunst</b>	-	-	<b>3'500'000.00</b>	-	-	-
5660	Private Organisationen ohne Erwerbszw.	-	-	3'500'000.00	-	-	-
<b>3120</b>	<b>Denkmalpflege und Heimatschutz</b>	<b>1'890.00</b>	-	-	-	<b>4'488.75</b>	<b>50'000.00</b>
5000	Grundstücke	1'890.00	-	-	-	4'488.75	-
6310	Kantone und Konkordate	-	-	-	-	-	50'000.00
<b>3220</b>	<b>Musik und Theater</b>	<b>281'738.35</b>	<b>3'950'303.50</b>	-	-	<b>591'483.30</b>	<b>185'423.30</b>
5660	Private Organisationen ohne Erw'zw.	281'738.35	-	-	-	591'483.30	-
6310	Kantone und Konkordate	-	2'796'400.00	-	-	-	152'000.00
6320	Gemeinden und Gemeindeverbände	-	71'203.50	-	-	-	-484'576.70
6340	Öffentliche Unternehmungen	-	1'082'700.00	-	-	-	-
6350	Private Unternehmungen	-	-	-	-	-	118'000.00
6360	Private Organisationen ohne Erw'zw.	-	-	-	-	-	400'000.00

		Rechnung 2020		Budget 2020		Rechnung 2019	
		Ausgaben	Einnahmen	Ausgaben	Einnahmen	Ausgaben	Einnahmen
<b>3290</b>	<b>Übrige Kultur</b>	-	-	-	-	<b>6'825.50</b>	-
5060	Möbilien	-	-	-	-	6'825.50	-
<b>3410</b>	<b>Sport</b>	-	-	-	-	<b>181'857.35</b>	-
5060	Möbilien	-	-	-	-	181'857.35	-
<b>3420</b>	<b>Freizeit</b>	<b>6'018'001.81</b>	<b>6'298'220.55</b>	<b>4'844'000.00</b>	<b>1'699'999.00</b>	<b>4'427'549.64</b>	<b>1'500'000.00</b>
5000	Grundstücke	1'821'278.90	-	450'000.00	-	2'149'620.36	-
5010	Strassen / Verkehrswege	353'430.25	-	-	-	150'736.25	-
5030	Übriger Tiefbau	1'703'852.68	-	3'434'000.00	-	-	-
5060	Möbilien	341'589.10	-	870'000.00	-	18'900.00	-
5140	Hochbauten	1'797'850.88	-	-	-	2'108'293.03	-
5290	Übrige immaterielle Anlagen	-	-	90'000.00	-	-	-
6130	Tiefbau	-	54'000.00	-	1'699'999.00	-	-
6140	Hochbauten	-	1'201'758.81	-	-	-	-
6310	Kantone und Konkordate	-	51'350.05	-	-	-	-
6320	Gemeinden und Gemeindeverbände	-	1'727'000.00	-	-	-	1'500'000.00
6350	Private Unternehmungen	-	50'000.00	-	-	-	-
6360	Private Organisationen ohne Erw./zw.	-	3'214'112.69	-	-	-	-
6370	Private Haushalte	-	-1.00	-	-	-	-
<b>4</b>	<b>GESUNDHEIT</b>	<b>818'332.73</b>	<b>700'895.23</b>	<b>160'000.00</b>	-	<b>827'838.01</b>	<b>668'167.01</b>
<b>4330</b>	<b>Schulgesundheitsdienst</b>	-	-	-	-	<b>58'209.30</b>	-
5200	Informatik/Software	-	-	-	-	58'209.30	-
<b>4331</b>	<b>Schulzahnpflege</b>	<b>117'437.50</b>	-	<b>160'000.00</b>	-	<b>101'461.70</b>	-
5060	Möbilien	113'085.00	-	160'000.00	-	-	-
5200	Informatik/Software	4'352.50	-	-	-	101'461.70	-
<b>4900</b>	<b>Gesundheitswesen</b>	<b>700'895.23</b>	<b>700'895.23</b>	-	-	<b>668'167.01</b>	<b>668'167.01</b>
5060	Möbilien	653'733.23	-	-	-	622'389.71	-
5090	Übrige Sachanlagen	47'162.00	-	-	-	45'777.30	-
6310	Kantone und Konkordate	-	700'895.23	-	-	-	668'167.01
<b>5</b>	<b>SOZIALE SICHERHEIT</b>	<b>3'211'505.47</b>	-	<b>2'400'000.00</b>	-	<b>1'284'009.50</b>	-
<b>5444</b>	<b>Offene Kinder- und Jugendarbeit</b>	<b>96'522.60</b>	-	-	-	-	-
5060	Möbilien	96'522.60	-	-	-	-	-
<b>5790</b>	<b>Sozialhilfe</b>	<b>3'114'982.87</b>	-	<b>2'400'000.00</b>	-	<b>1'284'009.50</b>	-
5200	Informatik/Software	3'114'982.87	-	2'400'000.00	-	1'284'009.50	-
<b>6</b>	<b>VERKEHR</b>	<b>30'885'658.11</b>	<b>1'548'575.05</b>	<b>42'651'500.00</b>	<b>3'200'000.00</b>	<b>22'209'031.93</b>	<b>3'756'904.00</b>
<b>6130</b>	<b>Kantonsstrassen</b>	<b>71'435.32</b>	<b>10'000.00</b>	-	-	<b>6'000.00</b>	-
5010	Strassen / Verkehrswege	71'435.32	-	-	-	6'000.00	-
6110	Strassen / Verkehrswege	-	10'000.00	-	-	-	-
<b>6150</b>	<b>Gemeindestrassen</b>	<b>23'752'060.86</b>	<b>796'075.05</b>	<b>34'571'500.00</b>	<b>3'200'000.00</b>	<b>21'161'969.98</b>	<b>1'563'378.00</b>
5000	Grundstücke	99'401.50	-	350'000.00	-	242'195.75	-
5010	Strassen / Verkehrswege	21'266'051.21	-	19'772'500.00	-	19'382'905.18	-
5020	Wasserbau	48'681.00	-	-	-	-	-
5030	Übriger Tiefbau	5'625.25	-	12'789'000.00	-	-	-
5032	Tiefbauten Abwasserbeseitigung	543'276.48	-	100'000.00	-	272'635.20	-
5060	Möbilien	1'788'599.37	-	1'560'000.00	-	1'264'233.85	-
5100	Grundstücke	426.05	-	-	-	-	-
6110	Strassen / Verkehrswege	-	330'533.95	-	-	-	46'077.30
6130	Tiefbau	-	40'541.10	-	-	-	-
6190	Verschiedene Sachanlagen	-	-	-	-	-	41'837.70
6300	Bund	-	-	-	1'400'000.00	-	605'459.00
6310	Kantone und Konkordate	-	-	-	1'800'000.00	-	348'127.00
6320	Gemeinden und Gemeindeverbände	-	425'000.00	-	-	-	521'877.00
<b>6190</b>	<b>Strassen, übriges</b>	<b>970'919.90</b>	<b>742'500.00</b>	<b>1'110'000.00</b>	-	<b>703'413.15</b>	<b>881'441.00</b>
5030	Übriger Tiefbau	-	-	50'000.00	-	-	-
5060	Möbilien	970'919.90	-	1'060'000.00	-	702'138.45	-
5290	Übrige immaterielle Anlagen	-	-	-	-	1'274.70	-
6300	Bund	-	-	-	-	-	419'055.00
6310	Kantone und Konkordate	-	-	-	-	-	272'386.00
6320	Gemeinden und Gemeindeverbände	-	552'500.00	-	-	-	-
6340	Öffentliche Unternehmungen	-	190'000.00	-	-	-	190'000.00

		Rechnung 2020		Budget 2020		Rechnung 2019	
		Ausgaben	Einnahmen	Ausgaben	Einnahmen	Ausgaben	Einnahmen
<b>6191</b>	<b>Werkhof</b>	-	-	120'000.00	-	-	-
5060	Mobilien	-	-	120'000.00	-	-	-
<b>6290</b>	<b>Öffentlicher Verkehr</b>	<b>6'091'242.03</b>	-	<b>6'800'000.00</b>	-	<b>337'648.80</b>	<b>1'312'085.00</b>
5010	Strassen / Verkehrswege	6'091'242.03	-	-	-	337'648.80	-
5030	Übriger Tiefbau	-	-	6'800'000.00	-	-	-
6310	Kantone und Konkordate	-	-	-	-	-	1'312'085.00
<b>6340</b>	<b>Verkehrsplanung allgemein</b>	-	-	<b>50'000.00</b>	-	-	-
5030	Übriger Tiefbau	-	-	50'000.00	-	-	-
<b>7</b>	<b>UMWELTSCHUTZ UND RAUMORDNUNG</b>	<b>3'996'911.54</b>	<b>418'981.10</b>	<b>14'595'000.00</b>	<b>168'000.00</b>	<b>3'390'044.96</b>	<b>254'384.10</b>
<b>7201</b>	<b>Abwasserbeseitigung [Gemeindebetrieb]</b>	<b>2'576'353.59</b>	<b>388'420.85</b>	<b>7'495'000.00</b>	-	<b>2'340'797.40</b>	<b>109'890.90</b>
5010	Strassen / Verkehrswege	38'904.00	-	100'000.00	-	3'259.40	-
5020	Wasserbau	-	-	-	-	427.00	-
5030	Übriger Tiefbau	-	-	5'100'000.00	-	-	-
5032	Tiefbauten Abwasserbeseitigung	2'051'941.25	-	1'665'000.00	-	1'904'731.30	-
5060	Mobilien	43'271.55	-	630'000.00	-	4'178.25	-
5200	Informatik/Software	261'496.09	-	-	-	-	-
5292	Üb. immat. Anl. Abwasserentsorgung	180'740.70	-	-	-	428'201.45	-
6110	Strassen / Verkehrswege	-	293'605.20	-	-	-	-
6130	Tiefbau	-	94'815.65	-	-	-	109'890.90
<b>7301</b>	<b>Abfallwirtschaft [Gemeindebetrieb]</b>	<b>657'725.55</b>	-	<b>3'715'000.00</b>	-	<b>440'235.36</b>	-
5010	Strassen / Verkehrswege	-	-	150'000.00	-	-	-
5033	Tiefbauten Abfall	107'842.65	-	35'000.00	-	104'074.30	-
5060	Mobilien	549'882.90	-	3'130'000.00	-	336'161.06	-
5290	Übrige immaterielle Anlagen	-	-	400'000.00	-	-	-
<b>7410</b>	<b>Gewässerverbauungen</b>	<b>71'816.95</b>	-	<b>590'000.00</b>	<b>168'000.00</b>	<b>16'945.95</b>	-
5010	Strassen / Verkehrswege	-	-	-	-	-1'886.50	-
5020	Wasserbau	71'816.95	-	490'000.00	-	18'832.45	-
5030	Übriger Tiefbau	-	-	100'000.00	-	-	-
6310	Kantone und Konkordate	-	-	-	168'000.00	-	-
<b>7450</b>	<b>Naturgefahren</b>	-	-	<b>80'000.00</b>	-	<b>7'064.80</b>	-
5290	Übrige immaterielle Anlagen	-	-	80'000.00	-	7'064.80	-
<b>7500</b>	<b>Arten- und Landschaftsschutz</b>	-	-	<b>250'000.00</b>	-	-	-
5030	Übriger Tiefbau	-	-	250'000.00	-	-	-
<b>7710</b>	<b>Friedhof und Bestattung allgemein</b>	<b>563'593.75</b>	<b>30'560.25</b>	<b>1'680'000.00</b>	-	<b>503'394.00</b>	<b>17'297.70</b>
5000	Grundstücke	167'633.60	-	-	-	503'394.00	-
5030	Übriger Tiefbau	201'971.70	-	1'680'000.00	-	-	-
5060	Mobilien	193'988.45	-	-	-	-	-
6130	Tiefbau	-	30'560.25	-	-	-	17'297.70
<b>7790</b>	<b>Umweltschutz</b>	<b>3'944.30</b>	-	<b>200'000.00</b>	-	<b>79.70</b>	<b>0.10</b>
5290	Übrige immaterielle Anlagen	3'944.30	-	-	-	79.70	-
5670	Private Haushalte	-	-	200'000.00	-	-	-
6300	Bund	-	-	-	-	-	0.10
<b>7900</b>	<b>Raumordnung allgemein</b>	<b>123'477.40</b>	-	<b>585'000.00</b>	-	<b>81'527.75</b>	<b>127'195.40</b>
5290	Übrige immaterielle Anlagen	123'477.40	-	585'000.00	-	81'527.75	-
6310	Kantone und Konkordate	-	-	-	-	-	127'195.40
<b>9</b>	<b>FINANZEN UND STEUERN</b>	<b>14'549'653.28</b>	<b>137'451'192.52</b>	<b>5'067'999.00</b>	<b>179'770'083.00</b>	<b>7'442'615.26</b>	<b>136'657'768.34</b>
<b>9630</b>	<b>Liegenschaften des Finanzvermögens</b>	<b>138'827.10</b>	-	-	-	<b>71'920.30</b>	-
5200	Informatik/Software	138'827.10	-	-	-	71'920.30	-
<b>9990</b>	<b>Abschluss</b>	<b>14'410'826.18</b>	<b>137'451'192.52</b>	<b>5'067'999.00</b>	<b>179'770'083.00</b>	<b>7'370'694.96</b>	<b>136'657'768.34</b>
5900	Passivierte Einnahmen	14'410'826.18	-	5'067'999.00	-	7'370'694.96	-
6900	Aktiviert Ausgaben	-	137'451'192.52	-	179'770'083.00	-	136'657'768.34

## 12.5 Investitionsrechnung nach Sachgruppen

### Gesamthaushalt

Nummer	Rechnung 2020		Budget 2020		Rechnung 2019	
	Ausgaben	Einnahmen	Ausgaben	Einnahmen	Ausgaben	Einnahmen
<b>5</b>	<b>Ausgaben</b>					
		<b>137'451'192.52</b>			<b>136'657'768.34</b>	
<b>50</b>	<b>Sachanlagen</b>	<b>127'624'307.39</b>	<b>166'765'083.00</b>		<b>114'508'568.35</b>	
5000	Grundstücke	2'090'204.00	800'000.00		2'899'698.86	
5010	Strassen / Verkehrswege	27'978'519.86	20'022'500.00		19'894'516.58	
5020	Wasserbau	120'497.95	490'000.00		19'259.45	
5030	Übriger Tiefbau	1'911'449.63	30'253'000.00		-	
5032	Tiefbauten Abwasserbeseitigung	2'595'217.73	1'765'000.00		2'177'366.50	
5033	Tiefbauten Abfall	107'842.65	35'000.00		104'074.30	
5040	Hochbauten	87'102'057.10	103'849'583.00		83'170'618.55	
5060	Mobilien	5'576'268.22	9'550'000.00		6'082'959.11	
5090	Übrige Sachanlagen	142'250.25	-		160'075.00	
<b>51</b>	<b>Investitionen auf Rechnung Dritter</b>	<b>1'798'276.93</b>	<b>-</b>		<b>2'108'293.03</b>	
5100	Grundstücke	426.05	-		-	
5140	Hochbauten	1'797'850.88	-		2'108'293.03	
<b>52</b>	<b>Immaterielle Anlagen</b>	<b>7'745'969.85</b>	<b>9'305'000.00</b>		<b>19'449'423.66</b>	
5200	Informatik/Software	6'746'628.60	5'500'000.00		17'834'117.73	
5290	Übrige immaterielle Anlagen	818'600.55	3'805'000.00		1'187'104.48	
5292	Üb. immat. Anl. Abwasserentsorgung	180'740.70	-		428'201.45	
<b>55</b>	<b>Beteiligungen und Grundkapitalien</b>	<b>900.00</b>	<b>-</b>		<b>-</b>	
5560	Private Organisationen ohne Erwerbszweck	900.00	-		-	
<b>56</b>	<b>Eigene Investitionsbeiträge</b>	<b>281'738.35</b>	<b>3'700'000.00</b>		<b>591'483.30</b>	
5660	Private Organisationen ohne Erwerbszweck	281'738.35	3'500'000.00		591'483.30	
5670	Private Haushalte	-	200'000.00		-	
<b>6</b>	<b>Einnahmen</b>			<b>5'067'999.00</b>		<b>7'370'694.96</b>
<b>60</b>	<b>Übertragung von Sachanlagen ins FV</b>			<b>-</b>		<b>706'939.00</b>
6040	Übertragung Hochbauten	1'080'886.25	1'080'886.25	-	-	706'939.00
<b>61</b>	<b>Rückerstattungen</b>			<b>1'699'999.00</b>		<b>215'103.60</b>
6110	Strassen / Verkehrswege	634'139.15	634'139.15	-	-	46'077.30
6130	Tiefbau	219'917.00	219'917.00	1'699'999.00	-	127'188.60
6140	Hochbauten	1'201'758.81	1'201'758.81	-	-	-
6160	Mobilien	185'725.00	185'725.00	-	-	-
6190	Verschiedene Sachanlagen	-	-	-	-	41'837.70
<b>63</b>	<b>Investitionsbeiträge für eigene Rechnung</b>			<b>3'368'000.00</b>		<b>6'352'279.81</b>
6300	Bund	5'000.00	5'000.00	1'400'000.00	-	1'024'514.10
6310	Kantone und Konkordate	3'548'645.28	3'548'645.28	1'968'000.00	-	2'929'960.41
6320	Gemeinden und Gemeindeverbände	2'803'078.50	2'803'078.50	-	-	1'688'925.30
6340	Öffentliche Unternehmungen	1'272'700.00	1'272'700.00	-	-	190'000.00
6350	Private Unternehmungen	120'114.50	120'114.50	-	-	118'880.00
6360	Private Organisationen ohne Erwerbszweck	3'214'112.69	3'214'112.69	-	-	400'000.00
6370	Private Haushalte	-1.00	-1.00	-	-	-
<b>64</b>	<b>Rückzahlung von Darlehen</b>			<b>-</b>		<b>96'372.55</b>
6460	Private Organisationen ohne Erwerbszweck	124'750.00	124'750.00	-	-	96'372.55
	<b>Total Investitionsausgaben</b>	<b>137'451'192.52</b>		<b>179'770'083.00</b>		<b>136'657'768.34</b>
	<b>Total Investitionseinnahmen</b>		<b>14'410'826.18</b>	<b>5'067'999.00</b>		<b>7'370'694.96</b>
	<b>Nettoausgaben/-einnahmen</b>		<b>123'040'366.34</b>	<b>174'702'084.00</b>		<b>129'287'073.38</b>



## **Jahresbericht 2020**

### **Jahresrechnung Band 1**

Berichte  
Eckdaten  
Bilanz  
Funktionen  
Sachgruppen  
Geldflussrechnung  
Finanzkennzahlen  
Antrag des Gemeinderates  
Bestätigungsbericht der Revisionsstelle  
Genehmigung der Jahresrechnung durch den Stadtrat  
Anhang  
Details zur Rechnung

#### **13 Liegenschaftsverzeichnis**



### 13.1 Liegenschaften im öffentlichen Interesse

Kategorie	Parzellengrösse m2	Amtlicher Wert Fr.	GVB-Wert Fr.	Buchwert 2020 Fr.
04.02 - übrige Baurechte	-	-	-	24'561'800.00
04.09 - Baurechtspartellen	87'418.00	17'653'010.00	-	325'934.00
09.09 - Übergangsbestimmung HRM2 1)	68'984.00	-	-	7'208'519.94
Quellenrechte	5.00	-	-	-
<b>Gesamtergebnis</b>	<b>156'407.00</b>	<b>17'653'010.00</b>	<b>-</b>	<b>32'096'253.94</b>

1) Übergangsposition von HRM1 zu HRM2

### 13.2 Liegenschaften Spezialfonds

Eigentümer	Parzellengrösse m2	Amtlicher Wert Fr.	GVB-Wert Fr.	Buchwert 2020 Fr.
Fonds für Betagte, Kranke und	23'855.00	7'009'130.00	3'293'500.00	6'920'000.00
Fonds für Kinder und Jugendliche	1'407.00	4'289'190.00	4'737'200.00	1'585'000.00
Gfeller-Fonds	57'603.00	480'810.00	-	1.00
Lösch Fonds	304.00	570'480.00	-	52'800.00
Max und Elsa Beer-Brawand Fond	-	17'148'500.00	44'000'000.00	15'686'000.00
Susanne-Schwob-Fonds	443.00	949'300.00	1'600'000.00	340'000.00
Unterstützung, Hilfsfonds PVK	431.00	519'700.00	1'082'800.00	60'000.00
<b>Gesamtergebnis</b>	<b>84'043.00</b>	<b>30'967'110.00</b>	<b>54'713'500.00</b>	<b>24'643'801.00</b>

### 13.3 Liegenschaften Verwaltungsvermögen

Kategorie	Parzellengrösse m2	Amtlicher Wert Fr.	GVB-Wert Fr.	Buchwerte 2020 Fr.
Abdankungshalle / Krematorium	198'822.00	568'400.00	16'325'100.00	6'641'403.32
Altersheim	80'610.00	40'737'690.00	51'787'000.00	14'523'258.36
Duchgangszentrum	2'609.00	451'500.00	2'834'000.00	420'718.99
Fahrzeugabstellflächen	6'858.00	4'682'530.00	4'819'000.00	435'602.00
Familiengarten	0.00	0.00	3'291'200.00	846'049.01
Feuerwehrmagazin	266.00	24'832'610.00	39'005'000.00	39'793'400.80
Gastrobetriebe / Camping	62'625.00	3'004'940.00	8'736'900.00	1'919'028.93
Gemeindehaus	111'446.00	165'420'990.00	271'922'674.26	89'311'847.35
Grundstücke VV unbebaut	570'274.00	6'712'070.00	0.00	1'659'627.38
Hallenbad	1'489.00	9'134'400.00	82'400'000.00	15'453'545.91
Infrastrukturbauten	19'230.00	896'930.00	1'895'500.00	21'358.80
Jugendtreff	16'728.00	5'879'300.00	6'684'500.00	531'938.74
Jugend-Wohnheim	3'633.00	1'003'910.00	1'300'000.00	0.00
Kindergarten	90'998.00	24'444'600.00	47'711'400.00	14'590'993.88
Kindertagesstätte	20'738.00	14'456'810.00	30'845'145.00	10'493'669.37
Kirche / Pfarrhaus	0.00	0.00	10'115'500.00	5'140'493.49
Konzert- und Theatersäle	7'822.75	41'027'810.00	169'546'500.00	20'149'164.71
Kulturbauten / Denkmäler	876'452.00	133'220.00	4'108'900.00	2'401'795.96
öffentliche Toilette	34'834.00	4'011'090.00	3'375'300.00	2'657'396.90
Quartiertreff	4'771.00	3'014'390.00	7'395'300.00	1'365'277.11
Schiessanlage	0.00	0.00	11'202'900.00	4'157'876.43
Schulhaus	616'198.57	433'521'600.00	748'642'500.00	271'625'076.17
Schwimmbad/Eissportanlage	260'567.00	64'850'860.00	74'888'200.00	15'316'402.50
Spielplätze	60'169.00	5'288'910.00	1'910'000.00	399'023.98
Sportanlage	160'276.00	38'070'430.00	60'376'700.00	33'624'678.52
Standplatz	15'397.00	2'409'800.00	564'000.00	752'297.00
Tagesstätte	6'744.00	12'744'470.00	34'104'200.00	15'745'471.17
Turnhalle	40'220.00	16'974'310.00	163'968'900.00	67'968'748.80
übrige	19'871.00	3'096'890.00	491'500.00	273'801.86
Wartehalle	11'357.00	-456'300.00	10'215'600.00	6'432'727.67
Werkhof	51'700.00	18'864'930.00	58'486'200.00	28'907'975.05
Wohnhäuser	62'125.00	12'329'780.00	9'571'000.00	3'636'950.65
Wohnheim	6'636.00	9'318'860.00	15'222'100.00	4'358'224.24
Zivilschutzanlage	48'894.00	1'932'610.00	43'826'300.00	1'686'428.08
Sammelposition Ausstattungen				6'486'952.10
Sammelposition Mieterausbauten				19'566'375.44
<b>Gesamtergebnis</b>	<b>3'470'360.32</b>	<b>969'360'340.00</b>	<b>1'997'569'019.26</b>	<b>709'295'580.67</b>

### 13.4 Liegenschaften Fonds für Boden- und Wohnpolitik

Kategorie	Parzellengrösse m2	Amtlicher Wert Fr.	GVB-Wert Fr.	Marktwert 2020 Fr.
01.01 - Siedlungen 1915 - 1924	-	-	105'238'400.00	86'692'296.55
01.02 - Siedlungen 1943 - 1949	-	-	89'274'000.00	62'275'504.64
01.03 - Siedlungen ab 1950	-	-	43'865'300.00	33'370'813.41
01.04 - Reine Wohnliegenschaften	-	3'372'720.00	382'639'838.63	367'264'260.39
01.09 - Parzellen Wohnliegenschaft	528'655.00	412'718'820.00	46'000.00	62'213'438.20
02.01 - Wohn- und Geschäftshäuser	-	6'114'210.00	304'788'400.00	102'549'503.73
02.02 - Industrie- und Gewerbeliegenschaft	-	-	264'824'700.00	298'977'686.37
02.09 - Parzellen Geschäftliegenschaft	366'978.00	325'117'910.00	-	26'738'467.95
03.01 - Landwirtschaftliche Betriebe	142'685.00	3'910.00	14'193'600.00	8'947'093.36
03.02 - Landwirtschaftliche Grundstücke	4'633'947.00	7'442'920.00	3'373'400.00	12'516'735.57
04.01 - Baurecht zur Förderung des Wohn	-	-	-	60'468'689.33
04.02 - übrige Baurechte	-	1'226'700.00	-	282'903'709.11
04.09 - Baurechtspartellen	2'055'337.90	258'872'170.00	-	55'670'425.69
<b>Gesamtergebnis</b>	<b>7'727'602.90</b>	<b>1'014'869'360.00</b>	<b>1'208'243'638.63</b>	<b>1'460'588'624.30</b>

### 13.5 Liegenschaften Stadtgrün

Anlagenbezeichnung	Anlage	AnschWert Fr.	kumul AfA Fr.	Buchwert 2020 Fr.
Grünanlagen Rückübernahme ex ISB	A5200620	5'923'786.94	-795'032.94	4'980'659.00
Spielplätze Rückübernahme ex ISB	A5200621	190'410.99	-114'245.99	57'124.00
Kleinbauten ex ISB	A5200622	4'780'581.95	-695'846.95	3'965'220.00
Kunstabauten ex ISB	A5200623	862'112.31	-129'317.31	711'242.00
Kleine Schanze, Stützmauer ex ISB	A5200624	1'985'532.64	-248'190.64	1'687'704.00
Friedhöfe Rückübernahme ex ISB	A5210620	4'328'604.77	-649'289.77	3'571'100.00
<b>Gesamtergebnis</b>		<b>18'071'029.60</b>	<b>-2'631'923.60</b>	<b>14'973'049.00</b>

### 13.6 Liegenschaften Tierpark

Anlagenbezeichnung	Anlage	AnschWert Fr.	kumul AfA Fr.	Buchwert Ende 2019 Fr.
Bärengraben und Bärenpark	A8201114	10'964'401.91	-2'090'112.81	7'997'136.94
Tierpark	A8201115	19'747'123.23	-3'900'506.07	1'600.00
<b>Gesamtergebnis</b>		<b>30'711'525.14</b>	<b>-5'990'618.88</b>	<b>7'998'736.94</b>

## 13.1 Liegenschaftsverzeichnis 2020

### Liegenschaften im öffentlichen Interesse

Abrechnungskreis	Bezeichnung	Strasse	PLZ	Ortschaft	Kategorie	Rechtsform	Kreis	Parzelle-Nr.	Parzellen-grösse m2	Amttlicher Wert CHF	GVB-Wert CHF	Buchwert CHF
	Amthausgasse	DB Amthausgässchen	301	Bern	04.09 - Baurechtspartellen	Benutzungsrecht / Dienstbarkeit			-	-	-	153'329.00
	Baurechte Bern Mobil	Diverse Baurechte Bern Mobil	300	Bern	04.02 - übrige Baurechte	Baurecht (s+d)	Diverse	DIVERSE	-	-	-	23'006'290.00
	Baurechte Bern Mobil	BR 4072/III, BP 342/III	300	Bern	04.02 - übrige Baurechte	Baurecht (s+d)	3	342	-	-	-	1'555'510.00
	Baurechte Bern Mobil	BP 342/III	300	Bern	04.09 - Baurechtspartellen	Alleineigentum	3	342	2'600	1'081'300	-	-
	Baurechte Bern Mobil	BP 424/III	300	Bern	04.09 - Baurechtspartellen	Alleineigentum	3	424	14'135	8'314'150	-	800.00
	Baurechte Bern Mobil	BP 18/III	300	Bern	04.09 - Baurechtspartellen	Alleineigentum	3	18	9'391	5'396'500	-	-
	Baurechte Bern Mobil	BP 267/III	300	Bern	04.09 - Baurechtspartellen	Alleineigentum	3	267	405	476'720	-	-
	Baurechte Bern Mobil	BP 3165/III	300	Bern	04.09 - Baurechtspartellen	Alleineigentum	3	3165	6'930	2'192'930	-	-
	DB Freiburgstrasse	BP 2734/VI	301	Bern	04.09 - Baurechtspartellen	Benutzungsrecht / Dienstbarkeit	6	2734	-	-	-	1'213.00
	DB Gesellschaftsstrasse	BP 2162/II	301	Bern	04.09 - Baurechtspartellen	Benutzungsrecht / Dienstbarkeit	2	2162	-	-	-	55'060.00
	DB Haldenstrasse	BP 2295/IV	301	Bern	04.09 - Baurechtspartellen	Benutzungsrecht / Dienstbarkeit	5	2295	-	-	-	2'205.00
	DB Jurastrasse	BP 1435/IV	301	Bern	04.09 - Baurechtspartellen	Benutzungsrecht / Dienstbarkeit	5	1435	-	-	-	3'461.00
	DB Löchliweg	BP 2290/IV	301	Bern	04.09 - Baurechtspartellen	Benutzungsrecht / Dienstbarkeit	5	2290	-	-	-	-
	DB Müsliweg 36	BP 978/IV	300	Bern	04.09 - Baurechtspartellen	Benutzungsrecht / Dienstbarkeit	4	978	-	-	-	8'701.00
	DB Winterfeld	BP 2263+2264/VI	301	Bern	04.09 - Baurechtspartellen	Benutzungsrecht / Dienstbarkeit	6	DIVERSE	-	-	-	2'867.00
	Eymattstrasse 208 (Kleintier.)	BR auf 4997/VI	303	Hinterkappelen	04.09 - Baurechtspartellen	Baurecht (unselbstständig)	6	4997	-	-	-	95'589.00
	Eymattstrasse 208 (Kleintier.)	BP 4997/VI	303	Hinterkappelen	04.09 - Baurechtspartellen	Alleineigentum	6	4997	5'377	66'160	-	-
	Tiefenaustral (Baurecht)	BR 2722/II und BR 2723/II	300	Bern	04.02 - übrige Baurechte	Baurecht (s+d)	2	DIVERSE	-	-	-	-
	Tiefenaustral (Baurecht)	BP 1320/II	300	Bern	04.09 - Baurechtspartellen	Alleineigentum	2	1320	45'096	118'420	-	-
	Tiefenaustral (Baurecht)	BP 2271/VI	300	Bern	04.09 - Baurechtspartellen	Alleineigentum	2	2271	3'484	6'830	-	-
	DB Fellerstrasse	BP 436/VI	302	Bern	04.09 - Baurechtspartellen	Benutzungsrecht / Dienstbarkeit	6	436	-	-	-	1'021.00
	Monument im Fruchtländ	BR 4335/IV Zentrum Paul Klee	300	Bern	09.09 - Übergangsbestimmung HRM2	Baurecht (s+d)	4	1522	-	-	-	2'322'046.14
	Monument im Fruchtländ	BP 1522/IV	300	Bern	09.09 - Übergangsbestimmung HRM2	Miteigentum	4	1522	68'984	-	-	-
	DB Aegertenstrasse 46	DB Aegertenstrasse 46	300	Bern	04.09 - Baurechtspartellen	Benutzungsrecht / Dienstbarkeit	4	53	-	-	-	1'688.00
	Quellenrechte	BP 1783/III			Quellenrechte	Alleineigentum	3	1783	5	-	-	-
	Quellenrechte	Quellenrecht 2144/III			Quellenrechte	Miteigentum	3	2144	-	-	-	-
	Quellenrechte	Quellenrecht 2149/III			Quellenrechte	Miteigentum	3	2149	-	-	-	-
	Quellenrechte	Quellenrecht 9938/Köniz			Quellenrechte	Miteigentum	Köniz	9938	-	-	-	-
	Quellenrechte	Quellenrecht 43/Neuenegg			Quellenrechte	Miteigentum	Neuenegg	-	-	-	-	-
	Förderung des Wohnungsbaus				09.09 - Übergangsbestimmung HRM2							764'579.15
	Schloss Holligen, mat. Enteignung				09.09 - Übergangsbestimmung HRM2							4'121'894.65
		Quellenrecht			Quellenrechte		3	2160 Teil				-
		Quellenrecht Eymatt			Quellenrechte		4	1350				-
		Quellenrecht Brunnmattstr.			Quellenrechte		3	2142				-
		Quellenrecht Mattenhofstr.			Quellenrechte		3	2141				-
		Quellenrecht Sulgenrain			Quellenrechte		3	2151				-
		Quellenrecht Cäcilienstr.			Quellenrechte		3	2155				-
		Quellenrecht Weissenstein			Quellenrechte		3	2158				-
		Quellenrecht Aargauerstalden			Quellenrechte		4	1986				-
		Quellenrecht Schanzenberg			Quellenrechte		5	1308				-
		Quellenrecht Riedbach			Quellenrechte		6	1341				-
		Quellenrecht Niederried, Könizberg			Quellenrechte		6	1344-1345				-

## 13.2 Liegenschaftsverzeichnis 2020

### Liegenschaften Spezialfonds

Abrechnungskreis Bezeichnung	Bezeichnung	Strasse	PLZ	Ortschaft	Kategorie	Rechtsform	Kreis	Parzelle-Nr.	Parzellen gröss m2	GVB-Wert CHF	Amtlicher Wert CHF	Buchwert 2020 CHF
Fonds für Betagte, Kranke und	BRte Seftigenstr./Landoltstr.	Seftigenstrasse/Landoltstrasse	3007	Bern	04.02 - übrige Baurechte	Baurecht (s+d)	3	709	-	-	-	5'940'000.00
Fonds für Betagte, Kranke und	Bühlstrasse 53a	Bühlstrasse 53a	3007	Bern	01.04 - Reine Wohnliegenschaften	Alleineigentum	2	430	-	1'263'300	-	320'000.00
Fonds für Betagte, Kranke und	Weissenbühlweg 32	Weissenbühlweg 32	3007	Bern	01.04 - Reine Wohnliegenschaften	Alleineigentum	3	2545	-	2'030'200	-	660'000.00
Fonds für Betagte, Kranke und	BP 430/II	Bühlstrasse 53a	3007	Bern	05.01 - Baulandparzellen	Alleineigentum	2	430	305	-	1'004'100	-
Fonds für Betagte, Kranke und	BP 2545/III	Weissenbühlweg 32	3007	Bern	05.01 - Baulandparzellen	Alleineigentum	3	2545	221	-	1'672'360	-
Fonds für Betagte, Kranke und	BP 709/III	Seftigenstrasse	3007	Bern	05.01 - Baulandparzellen	Alleineigentum	3	709	23'329	-	4'332'670	-
Fonds für Kinder und Jugendlic	Effingerstrasse 4	Effingerstrasse 4	3011	Bern	02.01 - Wohn- und Geschäftshäuser	Alleineigentum	3	376	-	4'737'200	-	1'070'000.00
Fonds für Kinder und Jugendlic	Buchserstrasse 44	Buchserstrasse 44	3011	Bern	01.04 - Reine Wohnliegenschaften	Alleineigentum	4	1448	-	-	-	515'000.00
Fonds für Kinder und Jugendlic	BP 376/III	Effingerstrasse 4	3011	Bern	05.01 - Baulandparzellen	Alleineigentum	3	376	351	-	3'557'700	-
Fonds für Kinder und Jugendlic	BP 1448/IV	Buchserstrasse 44	3011	Bern	05.01 - Baulandparzellen	Alleineigentum	4	1448	1'000	-	706'690	-
Fonds für Kinder und Jugendlic	BP 2275/IV	Buchserstrasse 44a	3011	Bern	05.01 - Baulandparzellen	Alleineigentum	4	2275	56	-	24'800	-
Lösch Fonds	BR 1294/I und BR 1308/I	Rathausgasse 6	3011	Bern	04.02 - übrige Baurechte	Baurecht (s+d)	1	452	-	-	-	52'800.00
Lösch Fonds	BP 452/I	Rathausgasse 6	3011	Bern	05.01 - Baulandparzellen	Alleineigentum	1	452	304	-	570'480	-
Max und Elsa Beer-Brawand Fond	Bümpplizstrasse 45 BR 3771/VI	Bümpplizstrasse 45	3027	Bern	02.02 - Industrie- und Gewerbeliegenschaften	Baurecht (s+d)	6	464	-	44'000'000	17'148'500	15'688'000.00
Max und Elsa Beer-Brawand Fond	Baurecht auf Parzelle 4018/VI	BR 4019/VI	3027	Bern	04.02 - übrige Baurechte	Baurecht (s+d)	6	4018	-	-	-	-
Susanne-Schwob-Fonds	Falkenhöheweg 15	Falkenhöheweg 15	3012	Bern	01.04 - Reine Wohnliegenschaften	Alleineigentum	2	342	-	1'600'000	-	340'000.00
Susanne-Schwob-Fonds	BP 342/II	Falkenhöheweg 15	3012	Bern	05.01 - Baulandparzellen	Alleineigentum	2	342	443	-	949'300	-
Unterstützung, Hilfsfonds PVK	Hopfenweg 11	Hopfenweg 11	3007	Bern	02.01 - Wohn- und Geschäftshäuser	Alleineigentum	3	1364	-	1'082'800	-	60'000.00
Unterstützung, Hilfsfonds PVK	BP 1364/III	Hopfenweg 11	3007	Bern	05.01 - Baulandparzellen	Alleineigentum	3	1364	431	-	519'700	-
Gfeller-Fonds	BP 730/VI	Mädergutstrasse 62, 64	3000	Bern	05.02 - übrige kleine Parzellen	Alleineigentum	6	730	8'621	-	457'550	1.00
Gfeller-Fonds	BP 730/VI Familiengärten	Mädergutstrasse	3000	Bern	05.02 - übrige kleine Parzellen	Alleineigentum	6	4171	1'866	-	-	-
Gfeller-Fonds	BP 206/VI Schalebodeholz	Freiburgstrasse	3000	Bern	05.02 - übrige kleine Parzellen	Alleineigentum	6	206	47'116	-	23'260	-

## 13.3 Liegenschaftsverzeichnis 2020

### Liegenschaften Verwaltungsvermögen

Abrechnungskreis Bezeichnung	Bezeichnung	Strasse	PLZ	Ortschaft	Kategorie	Rechtsform	Kreis	Parzelle-Nr.	Parzellen grösse m <sup>2</sup>	Amtlicher Wert CHF	GVB-Wert CHF	Buchwerte CHF
Erlacherhof	VG Erlacherhof	Junkerngasse 47/49	3011	Bern	Gemeindehaus	Alleineigentum	1	231/1491	-	-	29'600'000	4'649'358.20
Erlacherhof	BRU 232 Springbrunnen	Junkerngasse	3011	Bern	Kulturbauten / Denkmäler	Alleineigentum	1	231	-	-	-	-
Erlacherhof	Parzelle 231/I	Junkerngasse	3011	Bern	Gemeindehaus	Alleineigentum	1	231	1'817	8'588'200	-	-
Erlacherhof	Parzelle 207/I	Junkerngasse	3011	Bern	Gemeindehaus	Alleineigentum	1	207	781	1'460'200	-	-
Erlacherhof	Parzelle 1491/I	Junkerngasse	3011	Bern	Gemeindehaus	Alleineigentum	1	1491	6	0	-	-
Erlacherhof	VG Erlacherhof Wartungsvertrag	Junkerngasse 47/49	3011	Bern	Gemeindehaus	Alleineigentum	1	231	-	-	-	-
Schule Bitzhus	VS Schosshalde / Bitzhus	Bitziusstrasse 15	3006	Bern	Schulhaus	Alleineigentum	4	1855	-	-	13'613'600	3'989'603.67
Schule Bitzhus	Alte Pumpenstation	Bitziusstrasse 2A	3006	Bern	Werkhof	Alleineigentum	4	1914	-	-	73'300	-
Schule Bitzhus	VS Bitzhus Doppel-TH	Bitziusstrasse 15a	3006	Bern	Turnhalle	Alleineigentum	4	1855	-	-	13'949'100	13'456'925.35
Schule Bitzhus	KG Haspelweg I + II	Haspelweg 49	3006	Bern	Kindergarten	Vereinbarung	4	1828	-	-	1'750'000	1'569'407.92
Schule Bitzhus	Parzelle 1855/IV	Bitziusstrasse	3006	Bern	Schulhaus	Alleineigentum	4	1855	4'862	9'474'300	-	17'136.35
Schule Bitzhus	Parzelle 1914/IV	Bitziusstrasse	3006	Bern	Schulhaus	Alleineigentum	4	1914	28	730'720	-	-
Schule Bitzhus	VS Schosshalde / Bitzhus	Bitziusstrasse	3006	Bern	Schulhaus	Alleineigentum	4	1855	-	-	-	2'931.92
Schule Bitzhus	KG Bitzhus 2	Haspelweg	3006	Bern	Kindergarten	Vereinbarung	4	1828	-	-	-	-
Schule Bitzhus	Bitziusstrasse	Bitziusstrasse	3006	Bern	Schulhaus	Alleineigentum	4	1914	-	-	-	-
Schule Bitzhus	KG Haspelweg I + II	Haspelweg	3006	Bern	Kindergarten	Vereinbarung	4	1828	-	-	-	-
Schule Laubegg	VS Laubegg	Laubeggstrasse 21	3006	Bern	Schulhaus	Alleineigentum	4	1825	-	-	1'000'000	156'583.11
Schule Laubegg	VS Laubegg	Laubeggstrasse 23	3006	Bern	Schulhaus	Alleineigentum	4	1825	-	-	1'409'900	138'294.15
Schule Laubegg	VS Laubegg	Laubeggstrasse 23B	3006	Bern	Schulhaus	Alleineigentum	4	1825	-	-	11'300	-
Schule Laubegg	VS Laubegg	Laubeggstrasse 21A	3006	Bern	Schulhaus	Alleineigentum	4	1825	-	-	415'000	16'125.12
Schule Laubegg	BRU 502 Laubeggstrasse	Laubeggstrasse	3006	Bern	Kulturbauten / Denkmäler	Alleineigentum	4	1825	-	-	-	-
Schule Laubegg	Parzelle 1825/IV	Laubeggstrasse	3006	Bern	Schulhaus	Alleineigentum	4	1825	2'526	891'900	-	9'407.95
Schule Laubegg	Laubeggstrasse	Laubeggstrasse	3006	Bern	Schulhaus	Alleineigentum	4	1825	-	-	-	-
Kindergarten Dählhölzli	KG Dählhölzli 1+2	Thormannstrasse 80	3005	Bern	Kindergarten	Alleineigentum	4	3196	-	-	958'700	-
Kindergarten Dählhölzli	Parzelle 3196/IV	Baurecht auf 3195/IV	3005	Bern	Kindergarten	Baurecht (s+d)	4	3196	2'592	318'700	-	-
Kindergarten Dählhölzli	KG Dählhölzli 1+2	Thormannstrasse	3005	Bern	Kindergarten	Alleineigentum	4	3196	-	-	-	-
Schule Wylergut	KG Wylergut 2	Dändlikerweg 46	3014	Bern	Kindergarten	Alleineigentum	5	2059	-	-	1'000'000	809'936.98
Schule Wylergut	KG Wylergut 1	Dändlikerweg 48	3014	Bern	Kindergarten	Alleineigentum	5	2059	-	-	1'000'000	809'936.98
Schule Wylergut	VS Wylergut	Dändlikerweg 60	3014	Bern	Schulhaus	Alleineigentum	5	2059	-	-	7'000'000	891'640.48
Schule Wylergut	VS Wylergut Velounterstand	Dändlikerweg 60A	3014	Bern	Schulhaus	Alleineigentum	5	2059	-	-	20'000	-
Schule Wylergut	BRU 075 Trinkbrunnen	Dändlikerweg	3014	Bern	Kulturbauten / Denkmäler	Alleineigentum	5	2059	-	-	-	-
Schule Wylergut	Parzelle 2059/IV	Grimselstrasse	3014	Bern	Kindergarten	Alleineigentum	5	2059	9'690	3'025'000	-	-
Schule Wylergut	VS / KG Wylergut	Dändlikerweg	3014	Bern	Schulhaus	Alleineigentum	5	2059	-	-	-	270'925.07
Schule Sonnenhof	VS Sonnenhof	Jolimontstrasse 1	3006	Bern	Schulhaus	Alleineigentum	4	1444	-	-	10'200'000	2'615'841.43
Schule Sonnenhof	BRU 215 Brunnen VS Sonnenhof	Jolimontstrasse	3006	Bern	Kulturbauten / Denkmäler	Alleineigentum	4	1444	-	-	-	-
Schule Sonnenhof	Parzelle 1444/IV	Kasthoferstrasse	3006	Bern	Schulhaus	Alleineigentum	4	1444	7'558	5'610'100	-	27'093.00
Schule Sonnenhof	VS Sonnenhof	Jolimontstrasse	3006	Bern	Schulhaus	Alleineigentum	4	1444	-	-	-	163'316.29
Schule Manuel	VS Manuel	Eifenauweg 8	3006	Bern	Schulhaus	Alleineigentum	4	3000	-	-	10'500'000	17'593'956.40
Schule Manuel	VS Manuel	Eifenauweg 10	3006	Bern	Schulhaus	Alleineigentum	4	3000	-	-	4'300'000	682'529.01
Schule Manuel	VS Manuel	Mülinenstrasse 4	3006	Bern	Schulhaus	Alleineigentum	4	3000	-	-	3'713'700	516'283.09
Schule Manuel	VS Manuel Geräteraum	Schildknechtstrasse 1	3006	Bern	Schulhaus	Alleineigentum	4	3000	-	-	1'000	-
Schule Manuel	VS Manuel	Schildknechtstrasse 3	3006	Bern	Schulhaus	Alleineigentum	4	3000	-	-	3'609'300	302'787.49
Schule Manuel	VS Manuel	Schildknechtstrasse 5	3006	Bern	Schulhaus	Alleineigentum	4	3000	-	-	3'609'300	448'582.21
Schule Manuel	VS Manuel	Schildknechtstrasse 7	3006	Bern	Schulhaus	Alleineigentum	4	3000	-	-	650'000	180'864.46
Schule Manuel	VS Manuel TH	Schildknechtstrasse 7A	3006	Bern	Turnhalle	Alleineigentum	4	3000	-	-	7'500'000	1'598'567.37
Schule Manuel	KG Manuel 1+2	Schildknechtstrasse 9	3006	Bern	Kindergarten	Alleineigentum	4	3000	-	-	1'333'800	168'505.30
Schule Manuel	VS Manuel Gemeinschaftstrakt	Mülinenstrasse 6	3006	Bern	Schulhaus	Alleineigentum	4	3000	-	-	13'350'000	9'720'233.78
Schule Manuel	VS Manuel Basisstufe	Mülinenstrasse 8	3006	Bern	Schulhaus	Alleineigentum	4	3000	-	-	4'600'000	6'575'452.91
Schule Manuel	Parzelle 3000/IV	Schildknechtstrasse	3006	Bern	Schulhaus	Alleineigentum	4	3000	35'352	16'499'240	-	78'921.55
Schule Manuel	VS / KG Manuel	Schildknechtstrasse	3006	Bern	Schulhaus	Alleineigentum	4	3000	-	-	-	2'501'873.55
Schule Manuel	ZSA Manuel	Mülinenstrasse 4	3006	Bern	Zivilschutzanlage	Alleineigentum	4	3000	-	-	-	-
Schule Manuel	ZSA Schildknechtstrasse	Schildknechtstrasse 9	3006	Bern	Zivilschutzanlage	Alleineigentum	4	3000	-	-	1'000	-
Schule Manuel	Unterstand Spielplatz	Mülinenstrasse	3006	Bern	Spielplätze	Alleineigentum	4	3000	-	-	1'000	-
Schule Hochfeld	VS Hochfeld Spezialtrakt	Hochfeldstrasse 40	3012	Bern	Schulhaus	Alleineigentum	2	1179	-	-	7'444'100	674'161.75
Schule Hochfeld	VS Hochfeld Velounterstand	Hochfeldstrasse 40A	3012	Bern	Schulhaus	Alleineigentum	2	1179	-	-	340'000	-
Schule Hochfeld	VS Hochfeld H1	Hochfeldstrasse 42	3012	Bern	Schulhaus	Alleineigentum	2	1179	-	-	8'346'500	804'480.70
Schule Hochfeld	VS Hochfeld Geräteraum	Hochfeldstrasse 42A	3012	Bern	Schulhaus	Alleineigentum	2	1179	-	-	30'000	-
Schule Hochfeld	VS TH Hochfeld	Hochfeldstrasse 44	3012	Bern	Turnhalle	Alleineigentum	2	1179	-	-	3'600'000	1'012'453.59
Schule Hochfeld	ZSA Hochfeld	Hochfeldstrasse 44A	3012	Bern	Zivilschutzanlage	Alleineigentum	2	1179	-	-	1'900'000	-
Schule Hochfeld	VS Hochfeld Dienstwohnung	Hochfeldstrasse 46	3012	Bern	Schulhaus	Alleineigentum	2	1179	-	-	1'560'000	534'783.57
Schule Hochfeld	KG Hochfeld 1+2	Hochfeldstrasse 48	3012	Bern	Kindergarten	Alleineigentum	2	1179	-	-	958'700	60'109.60
Schule Hochfeld	VS Hochfeld H2	Hochfeldstrasse 50	3012	Bern	Schulhaus	Alleineigentum	2	1179	-	-	5'075'600	635'359.41
Schule Hochfeld	Parzelle 1179/II	Zähringerstrasse	3012	Bern	Schulhaus	Alleineigentum	2	1179	20'162	17'495'700	-	54'175.70
Schule Hochfeld	VS / KG Hochfeld	Hochfeldstrasse	3012	Bern	Schulhaus	Alleineigentum	2	1179	-	-	-	7'081.61
Schule Rossfeld	VS Rossfeld	Reichenbachstrasse 101	3004	Bern	Schulhaus	Alleineigentum	2	2069	-	-	4'300'000	869'398.84
Schule Rossfeld	VS Rossfeld	Reichenbachstrasse 103	3004	Bern	Schulhaus	Alleineigentum	2	2069	-	-	8'800'000	2'288'113.65
Schule Rossfeld	VS Rossfeld	Reichenbachstrasse 105	3004	Bern	Schulhaus	Alleineigentum	2	2069	-	-	3'300'000	3'121'143.05
Schule Rossfeld	VS Rossfeld Geräteraum	Reichenbachstrasse 105A	3004	Bern	Schulhaus	Alleineigentum	2	2069	-	-	49'600	38'589.61
Schule Rossfeld	Parzelle 2069/II	Reichenbachstrasse	3004	Bern	Schulhaus	Alleineigentum	2	2069	17'518	5'001'100	-	33'844.80
Schule Rossfeld	VS Rossfeld	Reichenbachstrasse	3004	Bern	Schulhaus	Alleineigentum	2	2069	-	-	-	547'236.39
Schule Wankdorf	VS Wankdorf	Morgartenstrasse 2	3014	Bern	Schulhaus	Alleineigentum	5	2531	-	-	13'842'200	2'380'347.94
Schule Wankdorf	VS/VG Wankdorf (AFU)	Morgartenstrasse 2A	3014	Bern	Gemeindehaus	Alleineigentum	5	2531	-	-	9'000'000	4'193'397.91
Schule Wankdorf	VS Wankdorf TH I+II	Morgartenstrasse 2B	3014	Bern	Turnhalle	Alleineigentum	5	2531	-	-	7'200'000	1'038'905.42



Abrechnungskreis Bezeichnung	Bezeichnung	Strasse	PLZ	Ortschaft	Kategorie	Rechtsform	Kreis	Parzelle-Nr.	Parzellen grösse m <sup>2</sup>	Ämtlicher Wert CHF	GVB-Wert CHF	Buchwerte CHF
Schule Wankdorf	VS Wankdorf Sprachheilschule	Morgartenstrasse 2C	3014	Bern	Schulhaus	Alleineigentum	5	2531	-	-	19'500'000	12'373'818.43
Schule Wankdorf	ZSA Morgartenstrasse	Morgartenstrasse 2D	3014	Bern	Zivilschutzanlage	Alleineigentum	5	2531	-	-	1'900'000	-
Schule Wankdorf	VG Wankdorf	Morgartenstrasse 2E	3014	Bern	Gemeindehaus	Alleineigentum	5	3011	-	-	3'700'000	-
Schule Wankdorf	Parzelle 2531/IV	Morgartenstrasse	3014	Bern	Schulhaus	Alleineigentum	5	2531	23'892	22'610'700	-	1'150'858.00
Schule Wankdorf	VS Wankdorf	Morgartenstrasse	3014	Bern	Schulhaus	Alleineigentum	5	2531	-	-	-	-
Schule Laubegg	VS Laubegg	Schossaldenstrasse 37	3006	Bern	Schulhaus	Alleineigentum	4	1756	-	-	23'300'000	7'485'708.59
Schule Laubegg	VS Laubegg Geräteraum	Schossaldenstrasse 37A	3006	Bern	Schulhaus	Alleineigentum	4	1756	-	-	25'000	1.00
Schule Laubegg	Parzelle 1756/IV	Schossaldenstrasse	3006	Bern	Schulhaus	Alleineigentum	4	1756	5'406	15'027'300	-	-
Schule Laubegg	VS Laubegg	Schossaldenstrasse	3006	Bern	Schulhaus	Alleineigentum	4	1756	-	-	-	-
Schule Kirchenfeld	VS Kirchenfeld	Aegertenstrasse 46	3005	Bern	Schulhaus	Alleineigentum	4	53	-	-	10'940'700	549'708.52
Schule Kirchenfeld	VS Kirchenfeld TH	Aegertenstrasse 46A	3005	Bern	Turnhalle	Alleineigentum	4	53	-	-	2'621'600	433'077.57
Schule Kirchenfeld	Parzelle 53/IV	Kirchenfeldstrasse	3005	Bern	Schulhaus	Alleineigentum	4	53	9'144	5'515'200	-	22'850.80
Schule Kirchenfeld	VS Kirchenfeld	Aegertenstrasse	3005	Bern	Schulhaus	Alleineigentum	4	53	-	-	-	17'615.44
Schule Breitenrain	VS Breitenrain	Breitenrainstrasse 42	3013	Bern	Schulhaus	Alleineigentum	5	58	-	-	7'100'000	2'595'428.13
Schule Breitenrain	VS Breitenrain TH	Turnweg 3	3013	Bern	Turnhalle	Alleineigentum	5	58	-	-	1'400'000	734'583.54
Schule Breitenrain	LV Breitenrainstrasse 44	Breitenrainstrasse 44	3013	Bern	Gastrobetriebe / Camping	Alleineigentum	5	58	-	-	236'900	-
Schule Breitenrain	VS Breitenrain Unterstand	Breitenrainstrasse 42a	3013	Bern	Schulhaus	Alleineigentum	5	58	-	-	80'000	-
Schule Breitenrain	Parzelle 58/V	Breitenrainstrasse	3013	Bern	Schulhaus	Alleineigentum	5	58	3'549	5'272'600	-	10'994.00
Schule Breitenrain	VS Breitenrain	Breitenrainstrasse	3013	Bern	Schulhaus	Alleineigentum	5	58	-	-	-	-
Schule Breitfeld	VS Breitfeld	Standstrasse 61	3014	Bern	Schulhaus	Alleineigentum	5	655	-	-	18'490'000	5'225'485.73
Schule Breitfeld	Trastation	Standstrasse 61A	3014	Bern	Infrastrukturbauten	Alleineigentum	5	655	-	-	1'000	-
Schule Breitfeld	Parzelle 655/IV	Standstrasse	3014	Bern	Schulhaus	Alleineigentum	5	655	11'313	12'711'650	-	-
Schule Breitfeld	VS Breitfeld	Standstrasse	3014	Bern	Schulhaus	Alleineigentum	5	58	-	-	-	394'891.45
Kindergarten Egelgasse	KG Egelsee 2	Egelgasse 50	3006	Bern	Kindergarten	Alleineigentum	4	2428	-	-	462'500	-
Kindergarten Egelgasse	KG Egelsee 1	Segantinstrasse 5	3006	Bern	Kindergarten	Alleineigentum	4	2429	-	-	676'700	3'553.10
Kindergarten Egelgasse	BRU 109 Trinkb Spielplatz	Ankerstrasse	3006	Bern	Kulturbauten / Denkmäler	Alleineigentum	4	2428	-	-	-	-
Kindergarten Egelgasse	Parzelle 2428/IV	Ankerstrasse	3006	Bern	Kindergarten	Alleineigentum	4	2428	3'386	257'940	-	-
Kindergarten Egelgasse	Parzelle 2429/IV	Ankerstrasse	3006	Bern	Kindergarten	Alleineigentum	4	2429	2'627	416'000	-	-
Kindergarten Egelgasse	KG Egelgasse	Egelgasse / Segantinstrasse	3006	Bern	Kindergarten	Alleineigentum	4	2429	-	-	-	-
Sportplatz Wankdorf	SP Wankdorf Sporthalle	Papiermühlestrasse 91	3014	Bern	Sportanlage	Alleineigentum	5	3022	-	-	30'800'000	7'289'132.08
Sportplatz Wankdorf	SP Wankdorf Geräte	Papiermühlestrasse 91A	3014	Bern	Sportanlage	Alleineigentum	5	3022	-	-	10'1500	18'115.76
Sportplatz Wankdorf	SP Wankdorf Velo-Unterstand	Papiermühlestrasse 91B	3014	Bern	Sportanlage	Alleineigentum	5	3022	-	-	45'100	24'156.34
Sportplatz Wankdorf	SP Wankdorf Garage-Tribüne	Papiermühlestrasse 91C	3014	Bern	Sportanlage	Alleineigentum	5	3022	-	-	180'000	-
Sportplatz Wankdorf	SP Wankdorf Kiosk-Gar-Tribüne	Papiermühlestrasse 91D	3014	Bern	Sportanlage	Alleineigentum	5	3022	-	-	120'000	-
Sportplatz Wankdorf	SP Wankdorf Leichtath-Tribüne	Papiermühlestrasse 91E	3014	Bern	Sportanlage	Alleineigentum	5	3022	-	-	2'411'900	-
Sportplatz Wankdorf	SP Wankdorf Technik-Zentrale	Papiermühlestrasse 91F	3014	Bern	Sportanlage	Alleineigentum	5	3022	-	-	33'000	-
Sportplatz Wankdorf	Parzelle 3022/IV	Baurecht auf 848/IV	3014	Bern	Sportanlage	Alleineigentum	5	848	-	24'366'810	-	296'294.70
Sportplatz Wankdorf	Parzelle 2889/IV	Baurecht auf 2655/IV	3014	Bern	Sportanlage	Alleineigentum	5	2655	-	285'400	-	-
Sportplatz Wankdorf	SP Wankdorf	Papiermühlestrasse	3014	Bern	Sportanlage	Alleineigentum	5	3022	-	-	-	9'510.78
Sportplatz Wankdorf	SP Wankdorf Parkplätze	Papiermühlestrasse	3014	Bern	Fahrzeugauffstellflächen	Baurecht (s+d)	5	2889	-	-	-	-
Sportplatz Wankdorf	ZSA Wankdorf	Papiermühlestrasse 91	3014	Bern	Zivilschutzanlage	Alleineigentum	5	3022	-	-	1'000	99'397.76
Biderstrasse 22	Biderstrasse 22	Biderstrasse 22	3006	Bern	Schulhaus	Alleineigentum	4	3050	-	-	1'015'100	64'554.61
Biderstrasse 22	Parzelle 3050/IV	Biderstrasse	3006	Bern	Kindergarten	Alleineigentum	4	3050	1'959	353'900	-	-
Biderstrasse 22	Biderstrasse	Biderstrasse	3006	Bern	Kindergarten	Alleineigentum	4	3050	-	-	-	-
Schule Burgfeld	KG Kleine Allmend	Burgdorfholzstrasse 41	3006	Bern	Kindergarten	Alleineigentum	4	2947	-	-	1'500'000	1'195'849.16
Schule Burgfeld	VS Burgfeld	Burgdorfholzstrasse 35	3006	Bern	Schulhaus	Alleineigentum	4	4555	-	-	8'800'000	6'152'846.03
Schule Burgfeld	Parzelle 2947/IV	Burgdorfholzstrasse	3006	Bern	Kindergarten	Alleineigentum	4	2947	1'524	367'700	-	-
Schule Burgfeld	Parzelle 4555/IV	Baurecht auf 3617/IV	3006	Bern	Schulhaus	Baurecht (s+d)	4	4555	-	2'394'600	-	-
Schule Burgfeld	KG Kleine Allmend	Burgdorfholzstrasse	3006	Bern	Kindergarten	Alleineigentum	4	2947	-	-	-	373'702.74
Schule Mottastrasse	KG Pavillon Mottastrasse	Mottastrasse 50	3005	Bern	Kindergarten	Alleineigentum	4	570	-	-	564'000	35'128.33
Schule Mottastrasse	Parzelle 570/IV	Jubiläumstrasse	3005	Bern	Schulhaus	Alleineigentum	4	570	857	300'000	-	-
Schule Mottastrasse	Pavillon Mottastrasse	Mottastrasse	3005	Bern	Schulhaus	Alleineigentum	4	570	-	-	-	-
Schule Markus	VS Markus	Weingartstrasse 18	3014	Bern	Schulhaus	Alleineigentum	5	2451	-	-	3'045'400	106'657.59
Schule Markus	KG Tellstrasse	Tellstrasse 27	3014	Bern	Kindergarten	Alleineigentum	5	2451	-	-	428'600	16'556.11
Schule Markus	KG Tellstrasse	Tellstrasse 29	3014	Bern	Kindergarten	Alleineigentum	5	2451	-	-	383'500	16'556.12
Schule Markus	Parzelle 2451/IV	Weingartstrasse	3014	Bern	Schulhaus	Alleineigentum	5	2451	6'898	2'113'140	-	11'002.00
Schule Markus	VS Markus	Weingartstrasse	3014	Bern	Schulhaus	Alleineigentum	5	2451	-	-	-	24'946.78
Schule Lorraine	VS Lorraine	Lorrainestrasse 33	3013	Bern	Schulhaus	Alleineigentum	5	1434	-	-	20'500'000	9'996'391.62
Schule Lorraine	VS Lorraine Garage	Lorrainestrasse 33A	3013	Bern	Schulhaus	Alleineigentum	5	1434	-	-	40'000	-
Schule Lorraine	VS Lorraine Lager	Lorrainestrasse 33B	3013	Bern	Schulhaus	Alleineigentum	5	1434	-	-	100'000	-
Schule Lorraine	Kita & Tagi Lorraine	Lorrainestrasse 41	3013	Bern	Tagesstätte	Alleineigentum	5	1435	-	-	2'400'000	2'918'510.90
Schule Lorraine	Kita Lorraine	Lorrainestrasse 43	3013	Bern	Tagesstätte	Alleineigentum	5	1435	-	-	1'500'000	552'066.52
Schule Lorraine	Tagi Lorraine	Lorrainestrasse 45	3013	Bern	Tagesstätte	Alleineigentum	5	1435	-	-	950'000	-
Schule Lorraine	BRU 065 Brunnen VS Lorraine	Lorrainestrasse	3013	Bern	Kulturbauten / Denkmäler	Alleineigentum	5	1434	-	-	-	-
Schule Lorraine	TAGI Lorraine	Lorrainestrasse 49	3013	Bern	Tagesstätte	Alleineigentum	5	1354	-	-	740'000	363'709.00
Schule Lorraine	TAGI Lorraine Schopf	Lorrainestrasse 49a	3013	Bern	Tagesstätte	Alleineigentum	5	1354	-	-	60'000	-
Schule Lorraine	Parzelle 1434/IV	Lorrainestrasse	3013	Bern	Schulhaus	Alleineigentum	5	1434	5'483	4'240'700	-	51'647.80
Schule Lorraine	Parzelle 1435/IV	Lorrainestrasse	3013	Bern	Tagesstätte	Alleineigentum	5	1435	1'387	2'285'700	-	-
Schule Lorraine	Parzelle 1354/IV	Lorrainestrasse 49	3013	Bern	Tagesstätte	Alleineigentum	5	1354	1'071	154'000	-	146'268.00
Schule Lorraine	VS Lorraine	Lorrainestrasse	3013	Bern	Schulhaus	Alleineigentum	5	1434	-	-	-	538'382.12
Schule Lorraine	Kita & Tagi Lorraine	Lorrainestrasse 43	3013	Bern	Tagesstätte	Alleineigentum	5	1435	-	-	-	-
Schule Lorraine	Kita & Tagi Lorraine	Lorrainestrasse 60	3013	Bern	Schulhaus	Alleineigentum	5	1501	-	-	-	-
Schule Lorraine	Kita & Tagi Lorraine	Lorrainestrasse 41	3013	Bern	Tagesstätte	Alleineigentum	5	1435	-	-	-	-
Schule Lorraine	TAGI Lorraine	Lorrainestrasse 45	3013	Bern	Tagesstätte	Alleineigentum	5	1435	-	-	-	-
Kindergarten Wylerstrasse	Kita & Tagi Wyleregg	Wylerstrasse 25	3014	Bern	Tagesstätte	Alleineigentum	5	310	-	-	1'900'000	3'968'737.25
Kindergarten Wylerstrasse	KG Breitenrain 1-3	Wylerstrasse 23	3014	Bern	Kindergarten	Alleineigentum	5	310	-	-	4'100'000	140'715.26
Kindergarten Wylerstrasse	Parzelle 310/IV	Birkenweg	3014	Bern	Tagesstätte	Alleineigentum	5	310	1'268	3'834'500	-	-

Abrechnungskreis	Bezeichnung	Strasse	PLZ	Ortschaft	Kategorie	Rechtsform	Kreis	Parzelle-Nr.	Parzellen grösse m <sup>2</sup>	Amtlicher Wert CHF	GVB-Wert CHF	Buchwerte CHF
Kindergarten	Wylersstrasse	Kita & Tagi Wylereg	3014	Bern	Kindergarten	Alleineigentum	5	310	-	-	-	-
Kindergarten	Wylersstrasse	KG Breitenrain 1-3	3014	Bern	Kindergarten	Alleineigentum	5	310	-	-	-	-
Kindergarten	Baumgarten	KG Baumgarten	3006	Bern	Kindergarten	Alleineigentum	4	4322	-	-	1'400'000	1'427'281.32
Kindergarten	Baumgarten	Parzelle 4322/IV	3006	Bern	Kindergarten	Alleineigentum	4	4322	1'107	454'700	-	368'991.10
Kindergarten	Baumgarten	KG Baumgarten	3006	Bern	Kindergarten	Alleineigentum	4	4322	-	-	-	-
Meerhaus	VG Meerhaus	Effingerstrasse 21/23	3008	Bern	Gemeindehaus	Alleineigentum	3	402	-	-	6'690'000	3'436'727.72
Meerhaus	Parzelle 402/III	Effingerstrasse	3008	Bern	Gemeindehaus	Alleineigentum	3	402	751	6'546'100	-	-
Meerhaus	VG Meerhaus	Effingerstrasse 21	3008	Bern	Gemeindehaus	Alleineigentum	3	402	-	-	-	-
Meerhaus	VG Meerhaus	Effingerstrasse 23	3008	Bern	Gemeindehaus	Alleineigentum	3	402	-	-	-	-
Sportplatz	Bodenweid	SP Bodenweid Tribüne	3018	Bern	Sportanlage	Alleineigentum	6	442	-	-	1'070'000	2'015'417.81
Sportplatz	Bodenweid	SP Bodenweid Geräteschopf	3018	Bern	Sportanlage	Alleineigentum	6	442	-	-	20'000	-
Sportplatz	Bodenweid	SP Bodenweid Turnhalle	3018	Bern	Sportanlage	Alleineigentum	6	442	-	-	3'600'000	-
Sportplatz	Bodenweid	SP Bodenweid Garage	3018	Bern	Sportanlage	Alleineigentum	6	442	-	-	-	-
Sportplatz	Bodenweid	SP Bodenweid Pumpenhaus	3018	Bern	Sportanlage	Alleineigentum	6	442	-	-	1'000	-
Sportplatz	Bodenweid	SP Bodenweid prov. Garderobe	3018	Bern	Sportanlage	Alleineigentum	6	442	-	-	-	-
Sportplatz	Bodenweid	Parzelle 442/VI	3018	Bern	Sportanlage	Alleineigentum	6	442	48'147	3'829'940	-	703'688.30
Sportplatz	Bodenweid	SP Bodenweid	3018	Bern	Sportanlage	Alleineigentum	6	442	-	-	-	-
Schule	Höhe	VS Höhe	3018	Bern	Schulhaus	Alleineigentum	6	644	-	-	7'638'800	170'611.33
Schule	Höhe	VS Höhe ged. Aussenfläche	3018	Bern	Schulhaus	Alleineigentum	6	644	-	-	518'900	-
Schule	Höhe	VS Höhe TH	3018	Bern	Turnhalle	Alleineigentum	6	644	-	-	3'158'100	-
Schule	Höhe	VS Höhe	3018	Bern	Schulhaus	Alleineigentum	6	644	-	-	2'312'200	-
Schule	Höhe	Parzelle 644/VI	3018	Bern	Schulhaus	Alleineigentum	6	644	16'028	6'310'100	-	54'363.80
Schule	Höhe	VS Höhe	3018	Bern	Schulhaus	Alleineigentum	6	644	-	-	-	32'268.13
Schule	Höhe	ZSA Bernstrasse	3018	Bern	Zivilschutzanlage	Alleineigentum	6	644	-	-	-	-
Schule	Oberbottigen	VS Oberbottigen alt	3019	Oberbottigen	Schulhaus	Alleineigentum	6	1101	-	-	2'600'000	1'492'073.34
Schule	Oberbottigen	VS Oberbottigen	3019	Oberbottigen	Schulhaus	Alleineigentum	6	2392	-	-	2'726'500	36'461.11
Schule	Oberbottigen	VS Oberbottigen TH	3019	Oberbottigen	Turnhalle	Alleineigentum	6	2392	-	-	1'071'500	202'709.13
Schule	Oberbottigen	VS Oberbottigen Veloständer	3019	Oberbottigen	Schulhaus	Alleineigentum	6	2392	-	-	27'100	-
Schule	Oberbottigen	Parzelle 1101/VI	3019	Oberbottigen	Schulhaus	Alleineigentum	6	1101	774	2'346'900	-	-
Schule	Oberbottigen	Parzelle 2392/VI	3019	Oberbottigen	Schulhaus	Alleineigentum	6	2392	13'930	2'063'000	-	130'048.25
Schule	Oberbottigen	Parzelle 1102/VI	3019	Oberbottigen	Grundstücke VV unbaut	Alleineigentum	6	1102	2'727	90'570	-	1.00
Schule	Oberbottigen	VS Oberbottigen alt	3019	Oberbottigen	Schulhaus	Alleineigentum	6	1101	-	-	-	-
Schule	Oberbottigen	VS Oberbottigen	3019	Oberbottigen	Schulhaus	Alleineigentum	6	2392	-	-	-	345'513.49
Schule	Bethlehem	VS Bethlehemacker Gartenhaus	3027	Bern	Schulhaus	Alleineigentum	6	1636	-	-	146'600	-
Schule	Bethlehem	VS Bethlehemacker Flammehuus	3027	Bern	Schulhaus	Alleineigentum	6	1636	-	-	2'621'600	459'586.10
Schule	Bethlehem	VS Bethlehemacker Wulchehuus	3027	Bern	Schulhaus	Alleineigentum	6	1636	-	-	2'425'000	175'655.29
Schule	Bethlehem	VS Bethlehemacker Wallehuus	3027	Bern	Schulhaus	Alleineigentum	6	1636	-	-	1'804'600	195'897.22
Schule	Bethlehem	VS Bethlehemacker Bluemehuus	3027	Bern	Schulhaus	Alleineigentum	6	1636	-	-	1'804'600	196'912.36
Schule	Bethlehem	VS Bethlehemacker VS/DW	3027	Bern	Schulhaus	Alleineigentum	6	1636	-	-	2'255'900	403'605.72
Schule	Bethlehem	VS Bethlehemacker TH / Bad	3027	Bern	Turnhalle	Alleineigentum	6	1636	-	-	6'203'500	793'400.09
Schule	Bethlehem	VS Bethlehemacker Hauptgebäude	3027	Bern	Schulhaus	Alleineigentum	6	1636	-	-	7'669'800	117'449.24
Schule	Bethlehem	Ersatzneubau VS Bethlehemacker	3027	Bern	Schulhaus	Alleineigentum	6	1636	-	-	-	-
Schule	Bethlehem	Parzelle 1636/VI	3027	Bern	Schulhaus	Alleineigentum	6	1636	25'747	18'446'000	-	179'013.95
Schule	Bethlehem	VS Bethlehemacker	3027	Bern	Schulhaus	Alleineigentum	6	1636	-	-	-	159'703.08
Schule	Winterhalde	KG Winterhalde	3018	Bern	Kindergarten	Alleineigentum	6	2477	-	-	565'000	189'636.78
Schule	Winterhalde	VS Winterhalde	3018	Bern	Schulhaus	Alleineigentum	6	2477	-	-	733'100	142'191.01
Schule	Winterhalde	Parzelle 2477/VI	3018	Bern	Kindergarten	Alleineigentum	6	2477	6'232	599'400	-	10'994.00
Schule	Winterhalde	VS Winterhalde	3018	Bern	Schulhaus	Alleineigentum	6	2477	-	-	-	-
Kindergarten	Kirchacker	KG Kirchacker 1	3018	Bern	Kindergarten	Alleineigentum	6	2700	-	-	456'000	168'049.63
Kindergarten	Kirchacker	KG Kirchacker 2	3018	Bern	Kindergarten	Alleineigentum	6	2700	-	-	564'000	168'119.63
Kindergarten	Kirchacker	Parzelle 2700/VI	3018	Bern	Kindergarten	Alleineigentum	6	2700	2'679	404'400	-	-
Kindergarten	Kirchacker	KG Kirchacker	3018	Bern	Kindergarten	Alleineigentum	6	2700	-	-	-	-
Kindergarten	Tscharnergut 1+4	KITA Tscharnergut	3027	Bern	Kindertagesstätte	Alleineigentum	6	3341	-	-	3'000'000	1'091'207.50
Kindergarten	Tscharnergut 1+4	KG Tscharnergut 1	3027	Bern	Kindergarten	Alleineigentum	6	3341	-	-	845'900	609'649.05
Kindergarten	Tscharnergut 1+4	Parzelle 3341/VI	3027	Bern	Kindertagesstätte	Alleineigentum	6	3341	4'316	2'285'400	-	-
Kindergarten	Tscharnergut 1+4	KITA Tscharnergut	3027	Bern	Kindertagesstätte	Alleineigentum	6	3341	-	-	-	-
Kindergarten	Tscharnergut 1+4	KG Tscharnergut 1	3027	Bern	Kindergarten	Alleineigentum	6	3341	-	-	-	-
Kindergarten	Tscharnergut 2+3	KG Tscharnergut 2 + 3	3027	Bern	Kindergarten	Alleineigentum	6	3606	-	-	1'130'000	611'207.96
Kindergarten	Tscharnergut 2+3	Kindertreff Tscharni	3027	Bern	Jugendtreff	Alleineigentum	6	3606	-	-	868'500	25'772.41
Kindergarten	Tscharnergut 2+3	Parzelle 3606/VI	3027	Bern	Kindergarten	Alleineigentum	6	3606	1'107	1'756'200	-	-
Kindergarten	Tscharnergut 2+3	KG Tscharnergut 2 + 3	3027	Bern	Kindergarten	Alleineigentum	6	3606	-	-	-	-
Kindergarten	Schwabgut	KG Schwabgut 1+2	3018	Bern	Kindergarten	Alleineigentum	6	3662	-	-	1'060'200	-
Kindergarten	Schwabgut	Parzelle 3662/VI	3018	Bern	Kindergarten	Baurecht (s+d)	6	3662	610	489'700	-	-
Kindergarten	Schwabgut	KG Schwabgut 1+2	3018	Bern	Kindergarten	Alleineigentum	6	3662	-	-	-	85'115.62
Kindergarten	Kleefeld 3	KG Kleefeld 3	3018	Bern	Kindergarten	Alleineigentum	6	3952	-	-	507'500	18'064.75
Kindergarten	Kleefeld 3	Parzelle 3952/VI	3018	Bern	Kindergarten	Baurecht (s+d)	6	3952	800	235'100	-	-
Kindergarten	Kleefeld 3	KG Kleefeld 3	3018	Bern	Kindergarten	Alleineigentum	6	3952	-	-	-	-
Kindergarten	Holenacker 2	KG Holenacker 1	3027	Bern	Kindergarten	Alleineigentum	6	4583	-	-	963'000	777'274.21
Kindergarten	Holenacker 2	Tagi Holenacker	3027	Bern	Tagesstätte	Alleineigentum	6	4583	-	-	1'350'000	516'231.89
Kindergarten	Holenacker 2	Kita Holenacker	3027	Bern	Kindertagesstätte	Alleineigentum	6	4583	-	-	2'007'000	755'855.21
Kindergarten	Holenacker 2	Parzelle 4583/VI	3027	Bern	Kindergarten	Alleineigentum	6	4583	5'375	4'382'140	-	-
Kindergarten	Holenacker 2	KG Holenacker 1	3027	Bern	Kindergarten	Alleineigentum	6	4583	-	-	-	-
Kindergarten	Holenacker 2	Kita & Tagi Holenacker	3027	Bern	Tagesstätte	Alleineigentum	6	4583	-	-	-	27'595.80
Altes Schlachthaus		Altes Schlachthaus	3011	Bern	Konzert- und Theatersäle	Alleineigentum	1	443	-	-	3'500'000	686'270.44
Altes Schlachthaus		Altes Schlachthaus	3011	Bern	Konzert- und Theatersäle	Alleineigentum	1	443	-	-	3'500'000	138'661.18
Altes Schlachthaus		Parzelle 445/I	3011	Bern	Konzert- und Theatersäle	Alleineigentum	1	445	147	1'125'900	-	-
Altes Schlachthaus		Parzelle 443/I	3011	Bern	Konzert- und Theatersäle	Alleineigentum	1	443	261	796'900	-	-
Stadtheater		Stadtheater Hauptgebäude	3011	Bern	Konzert- und Theatersäle	Alleineigentum	1	830	-	-	130'500'000	4'736'712.00

Abrechnungskreis Bezeichnung	Bezeichnung	Strasse	PLZ	Ortschaft	Kategorie	Rechtsform	Kreis	Parzelle-Nr.	Parzellen grösse m <sup>2</sup>	Amtl. Wert CHF	GVB-Wert CHF	Buchwerte CHF
Stadttheater	Theaterstock	Nägeligasse 1	3011	Bern	Konzert- und Theatersäle	Alleineigentum	1	855	-	-	3'220'000	725'759.00
Stadttheater	Alte Kornhauspost	Nägeligasse 1A	3011	Bern	Konzert- und Theatersäle	Stockwerkeigentum	1	856-1	-	3'916'620	6'000'000	2'506'452.50
Stadttheater	Parzelle 830/I	Kornhausplatz	3011	Bern	Konzert- und Theatersäle	Alleineigentum	1	830	1'832	29'730'890	-	-
Stadttheater	Parzelle 855/I	Nägeligasse	3011	Bern	Konzert- und Theatersäle	Alleineigentum	1	855	141	701'800	-	1.00
Stadttheater	Parzelle 856/I	Nägeligasse	3011	Bern	Konzert- und Theatersäle	Stockwerkeigentum	1	856-1	529	-	-	540'000.00
Bundesgasse 38	VG Bundesgasse	Bundesgasse 38	3001	Bern	Gemeindehaus	Alleineigentum	1	1079	-	-	19'750'000	1'769'183.29
Bundesgasse 38	Parzelle 1079/I	Bundesgasse	3001	Bern	Gemeindehaus	Alleineigentum	1	1079	644	9'551'400	-	-
Münsterplattform	WC Münsterplattform	Münsterplatz 3B	3011	Bern	öffentliche Toilette	Alleineigentum	1	672	-	-	394'800	-
Münsterplattform	Münsterplattform	Münsterplatz 9	3011	Bern	Gastrobetriebe / Camping	Alleineigentum	1	1446	-	-	666'900	-
Münsterplattform	Münsterplattform	Münsterplatz 16	3011	Bern	Kulturbauten / Denkmäler	Alleineigentum	1	1446	-	-	1'000	-
Münsterplattform	BRU 037 Löschbrunnen	Münsterplattform	3011	Bern	Kulturbauten / Denkmäler	Alleineigentum	1	1446	-	-	-	-
Münsterplattform	Stützmauer	Münsterplattform	3011	Bern	Kulturbauten / Denkmäler	Alleineigentum	1	1446	-	-	1'000	1'818'274.09
Alte Dampfzentrale	Alte Dampfzentrale	Marzilstrasse 47	3005	Bern	Konzert- und Theatersäle	Alleineigentum	3	602	-	-	12'350'000	3'734'978.02
Alte Dampfzentrale	Alte Dampfzentrale	Marzilstrasse 47A	3005	Bern	Fahrzeugauffstellflächen	Alleineigentum	3	602	-	-	112'800	-
Alte Dampfzentrale	Parzelle 602/III	Marzilstrasse	3005	Bern	Konzert- und Theatersäle	Alleineigentum	3	602	4'913	4'755'700	-	-
Bundesgasse 33	VG Bundesgasse 33	Bundesgasse 33	3011	Bern	Gemeindehaus	Alleineigentum	3	3722	-	-	47'080'000	28'662'586.99
Bundesgasse 33	BRU 217 B Bundesgasse im Hof	Bundesgasse	3011	Bern	Kulturbauten / Denkmäler	Alleineigentum	3	3722	-	-	-	-
Bundesgasse 33	Parzelle 3722/III	Bundesgasse	3011	Bern	Gemeindehaus	Alleineigentum	3	3722	2'789	40'745'100	-	-
Bundesgasse 33	VG Bundesgasse 33	Bundesgasse 33	3011	Bern	Gemeindehaus	Alleineigentum	3	3722	-	-	-	-
Predigerasse 12	VG Predigerasse	Predigerasse 12	3011	Bern	Gemeindehaus	Alleineigentum	1	698	-	-	12'560'000	4'909'621.48
Predigerasse 12	Parzelle 698/I	Predigerasse	3011	Bern	Gemeindehaus	Alleineigentum	1	698	454	8'468'700	-	-
Predigerasse 5	VG Predigerasse	Predigerasse 5	3011	Bern	Gemeindehaus	Alleineigentum	1	857	-	-	33'000'000	4'206'915.01
Predigerasse 5	Parzelle 857/I	Nägeligasse	3011	Bern	Gemeindehaus	Alleineigentum	1	857	1'202	16'267'700	-	-
Polizeistützpunkt Mitte	Waisenhausplatz 32	Waisenhausplatz 32	3011	Bern	Gemeindehaus	Alleineigentum	1	864	-	-	18'000'000	5'743'989.45
Polizeistützpunkt Mitte	Hodlerstrasse 6	Hodlerstrasse 6	3011	Bern	Gemeindehaus	Alleineigentum	1	864	-	-	25'000'000	794'479.37
Polizeistützpunkt Mitte	Waisenhausplatz 32A	Waisenhausplatz 32A	3011	Bern	Gemeindehaus	Alleineigentum	1	864	-	-	10'400'000	2'816'917.15
Polizeistützpunkt Mitte	Parzelle 864/I	Hodlerstrasse	3011	Bern	Gemeindehaus	Alleineigentum	1	864	15'633	21'686'800	-	27'953.00
Polizeistützpunkt Mitte	Hodlerstrasse 6 Flächenmiete	Hodlerstrasse 6	3011	Bern	Gemeindehaus	Alleineigentum	1	864	-	-	-	-
Magazin Brunnegasse 33	LV FW Brunnegasse	Brunnegasse 33	3011	Bern	Werkhof	Alleineigentum	1	1525	-	-	84'600	-
Magazin Brunnegasse 33	LV Parzelle 1525/I	Brunnegasse	3011	Bern	Werkhof	Alleineigentum	1	1525	24	2'800	-	-
Feuerwehrmagazin Ahornweg	MAG Ahornweg	Ahornweg 2	3012	Bern	Werkhof	Stockwerkeigentum	2	322-1	-	273'710	1'000	-
Feuerwehrmagazin Ahornweg	Parzelle 322-1/II	Ahornweg	3012	Bern	Werkhof	Stockwerkeigentum	2	322	129	-	-	-
Bauten Schwyzerstärweg	LV Schweinestallung	Schwyzerstärweg 16	3012	Bern	übrige	Alleineigentum	2	1209	-	-	15'000	4'119.00
Bauten Schwyzerstärweg	LV Gewächshaus	Schwyzerstärweg 16A	3012	Bern	übrige	Alleineigentum	2	1209	-	-	1'000	-
Bauten Schwyzerstärweg	LV Schwyzerstärweg 22	Schwyzerstärweg 22	3012	Bern	übrige	Alleineigentum	2	1209	-	-	9'000	-
Bauten Schwyzerstärweg	Parzelle 1209/II	Schwyzerstärweg	3012	Bern	übrige	Alleineigentum	2	1209	11'881	149'390	-	1.00
Atelier Laupenstrasse 60	LV Laupenstrasse 60	Laupenstrasse 60	3008	Bern	öffentliche Toilette	Alleineigentum	3	3271	-	-	203'000	-
Atelier Laupenstrasse 60	Parzelle 3271/III	Laupenstrasse	3008	Bern	öffentliche Toilette	Alleineigentum	3	3271	285	49'600	-	-
Polizeistützpunkt Ost	Brunnadernstrasse 42	Brunnadernstrasse 42	3006	Bern	Gemeindehaus	Alleineigentum	4	997	-	-	7'387'800	983'846.50
Polizeistützpunkt Ost	Parzelle 997/IV	Brunnadernstrasse	3006	Bern	Gemeindehaus	Alleineigentum	4	997	1'493	3'892'200	-	590'721.80
Polizeistützpunkt Ost	Brunnadernstrasse	Brunnadernstrasse 42	3006	Bern	Gemeindehaus	Alleineigentum	4	997	-	-	-	-
Breitschträff	LV TS Breitenrain	Breitenrainplatz 27	3014	Bern	Tagessstätte	Alleineigentum	5	280	-	-	2'100'000	1'302'963.29
Breitschträff	Parzelle 280/V	Breitenrainplatz	3014	Bern	Tagessstätte	Alleineigentum	5	280	175	854'000	-	-
Breitschträff	Breitenrainplatz 27 Wohnungen	Breitenrainplatz 27	3014	Bern	Tagessstätte	Alleineigentum	5	280	-	-	-	-
Lorraine	MAG Lorraine Lager	Lorrainestrasse 61	3014	Bern	Werkhof	Alleineigentum	5	1437	-	-	157'900	-
Lorraine	Parzelle 1437/V	Lorrainestrasse	3014	Bern	Fahrzeugauffstellflächen	Alleineigentum	5	1437	126	24'800	-	-
Feuerwehrmagazin Wyler	MAG Wyleringstrasse	Wyleringstrasse 89	3014	Bern	Werkhof	Alleineigentum	5	2716	-	-	260'000	17'731.15
Feuerwehrmagazin Wyler	Parzelle 2716/V	Wyleringstrasse	3014	Bern	Werkhof	Alleineigentum	5	2716	282	82'900	-	-
Feuerwehrmagazin Altenberg	MAG Altenbergstrasse	Altenbergstrasse 1	3013	Bern	Werkhof	Alleineigentum	5	3076	-	-	135'400	-
Feuerwehrmagazin Altenberg	Parzelle 3076/V	Altenbergstrasse	3013	Bern	Werkhof	Alleineigentum	5	3076	161	32'300	-	-
Schule Postgasse BSD	BS bsd Postgasse	Postgasse 64	3011	Bern	Schulhaus	Alleineigentum	1	5	-	-	21'000'000	1'441'902.40
Schule Postgasse BSD	Parzelle 5/I	Postgasshalde	3011	Bern	Schulhaus	Alleineigentum	1	5	866	7'369'300	-	-
Schule Postgasse BFF	BS bsd Postgasse	Postgasse 13	3011	Bern	Schulhaus	Alleineigentum	1	68	-	-	1'500'000	124'155.31
Schule Postgasse BFF	Parzelle 68/I	Postgasse	3011	Bern	Schulhaus	Alleineigentum	1	68	90	640'400	-	-
Schule Matte	VS Matte Sprachheilschule	Mühlenplatz 16	3011	Bern	Schulhaus	Alleineigentum	1	307	-	-	6'300'000	95'626.98
Schule Matte	VS Matte klein	Schiffhaube 3	3011	Bern	Schulhaus	Alleineigentum	1	307	-	-	2'800'000	68'735.06
Schule Matte	VS Matte TH	Schiffhaube 8	3011	Bern	Turnhalle	Alleineigentum	1	242	-	-	5'977'300	974'961.40
Schule Matte	VS Matte TH	Schiffhaube 6	3011	Bern	Turnhalle	Alleineigentum	1	242	-	-	1'300'300	144'092.98
Schule Matte	Parzelle 307/I	Schiffhaube	3011	Bern	Schulhaus	Alleineigentum	1	307	1'714	2'310'500	-	11'557.65
Schule Matte	Parzelle 242/I	Schiffhaube	3011	Bern	Schulhaus	Alleineigentum	1	242	2'694	4'895'100	-	-
Schule Matte	Parzelle 296/I	Schiffhaube/Wasserwerksgasse	3011	Bern	Grundstücke VV unbgebaut	Alleineigentum	1	296	3'090	0	-	-
Schule Matte	VS Matte Schulgarten	Schiffhaube	3011	Bern	Schulhaus	Alleineigentum	1	296	-	-	-	39'479.33
Schule Grabenpromenade	VS Volkshochschule	Grabenpromenade 3 / Brunnegasse	3011	Bern	Schulhaus	Alleineigentum	1	376	-	-	5'453'000	67'525.42
Schule Grabenpromenade	Parzelle 376/I	Grabenpromenade	3011	Bern	Schulhaus	Alleineigentum	1	376	257	1'447'900	-	-
Kindergarten Fricktreppe	WOHN Fricktreppe	Fricktreppe 11	3011	Bern	Werkhof	Alleineigentum	1	674	-	-	1'150'000	3'465.32
Kindergarten Fricktreppe	WOHN Fricktreppe Geräteraum	Fricktreppe 11A	3011	Bern	Werkhof	Alleineigentum	1	674	-	-	30'000	5'008.57
Kindergarten Fricktreppe	KG Fricktreppe	Fricktreppe 13	3011	Bern	Kindergarten	Alleineigentum	1	674	-	-	650'000	95'770.02
Kindergarten Fricktreppe	Parzelle 674/I	Fricktreppe	3011	Bern	Wohnhäuser	Alleineigentum	1	674	427	612'200	-	67'742.75
Kindergarten Fricktreppe	KG Fricktreppe	Fricktreppe	3011	Bern	Kindergarten	Alleineigentum	1	674	-	-	-	26'045.12
Schule Enge SFGB	Schulhaus Enge	Studerstrasse 56	3004	Bern	Schulhaus	Alleineigentum	2	1228	-	-	10'300'000	574'453.00
Schule Enge SFGB	Schulhaus Enge	Studerstrasse 56B	3004	Bern	Turnhalle	Alleineigentum	2	1228	-	-	2'600'000	130'728.65
Schule Enge SFGB	BRU 175 Viererfeldbrunnen	Studerstrasse 56	3004	Bern	Kulturbauten / Denkmäler	Alleineigentum	2	1228	-	-	-	-
Schule Enge SFGB	Parzelle 1228/II	Studerstrasse	3004	Bern	Turnhalle	Alleineigentum	2	1228	5'849	4'356'810	-	15'624.20
Schule Enge SFGB	Schulhaus Enge	Studerstrasse 56	3004	Bern	Turnhalle	Alleineigentum	2	1228	-	-	-	-
Kindergarten Rossfeld 1+2	KG Rossfeld 1+2	Rossfeldstrasse 61	3004	Bern	Kindergarten	Alleineigentum	2	1934	-	-	1'200'000	658'323.89
Kindergarten Rossfeld 1+2	WH Rossfeldstrasse	Rossfeldstrasse 61A	3004	Bern	Werkhof	Alleineigentum	2	1934	-	-	225'600	4'095.85
Kindergarten Rossfeld 1+2	BRU 180 KG Rossfeld	Rossfeldstrasse	3004	Bern	Kulturbauten / Denkmäler	Alleineigentum	2	1934	-	-	-	-
Kindergarten Rossfeld 1+2	Parzelle 1934/II	Rossfeldstrasse	3004	Bern	Kindergarten	Alleineigentum	2	1934	2'689	647'300	-	4'242.20

Abrechnungskreis	Bezeichnung	Strasse	PLZ	Ortschaft	Kategorie	Rechtsform	Kreis	Parzelle-Nr.	Parzellen grösse m <sup>2</sup>	Antlicher Wert CHF	GVB-Wert CHF	Buchwerte CHF
Kindergarten Rossfeld 1+2	KG Rossfeld 1+2	Rossfeldstrasse	3004	Bern	Kindergarten	Alleineigentum	2	1934	-	-	-	61'244.79
Kindergarten Aaregg	KITA Aaregg	Oberer Aareggweg 51	3004	Bern	Kindertagesstätte	Alleineigentum	2	2201	-	-	1'660'000	240'740.22
Kindergarten Aaregg	Quartiertreff Aaregg	Oberer Aareggweg 51A	3004	Bern	Quartiertreff	Alleineigentum	2	2201	-	-	850'000	-
Kindergarten Aaregg	Parzelle 2201/II	Oberer Aareggweg	3004	Bern	Kindertagesstätte	Alleineigentum	2	2201	2'417	1'239'600	-	-
Kindergarten Aaregg	KITA Aaregg	Oberer Aareggweg	3004	Bern	Kindertagesstätte	Alleineigentum	2	2201	-	-	-	-
Kindergarten Aaregg	Quartiertreff Aaregg	Oberer Aareggweg	3004	Bern	Kindergarten	Alleineigentum	2	2201	-	-	-	-
Seftigenstrasse 14	Seftigenstrasse 14	Seftigenstrasse 14	3007	Bern	Schulhaus	Alleineigentum	3	868	-	-	4'160'000	495'625.71
Seftigenstrasse 14	Pavillon Seftigenstrasse	Seftigenstrasse 14A	3007	Bern	Werkhof	Alleineigentum	3	868	-	-	35'000	-
Seftigenstrasse 14	Velourstand	Seftigenstrasse	3007	Bern	Fahzeugabstellflächen	Alleineigentum	3	868	-	-	1'000	-
Seftigenstrasse 14	Parzelle 868/III	Seftigenstrasse	3007	Bern	Schulhaus	Alleineigentum	3	868	1'075	2'391'400	-	11'002.00
Schule Munzinger	VS Munzinger Aula	Munzingerstrasse 10	3007	Bern	Schulhaus	Alleineigentum	3	1636	-	-	2'700'000	1'767'218.24
Schule Munzinger	Jugendtreff Munzinger	Munzingerstrasse 16	3007	Bern	Jugendtreff	Alleineigentum	3	1636	-	-	180'000	89'502.38
Schule Munzinger	VS Munzinger	Munzingerstrasse 11	3007	Bern	Schulhaus	Alleineigentum	3	1637	-	-	18'200'000	7'200'270.77
Schule Munzinger	VS Munzinger Gartenhaus	Munzingerstrasse 11A	3007	Bern	Schulhaus	Alleineigentum	3	1637	-	-	56'400	-
Schule Munzinger	Parzelle 1636/III	Munzingerstrasse	3007	Bern	Schulhaus	Alleineigentum	3	1636	3'908	2'765'400	-	163'893.05
Schule Munzinger	Parzelle 1637/III	Munzingerstrasse	3007	Bern	Schulhaus	Alleineigentum	3	1637	5'294	12'333'500	-	-
Schule Munzinger	VS Munzinger	Munzingerstrasse	3007	Bern	Schulhaus	Alleineigentum	3	-	-	-	-	56'617.20
Schule Pestalozzi	VS Pestalozzi	Weissensteinstrasse 41	3007	Bern	Schulhaus	Alleineigentum	3	1648	-	-	19'400'000	5'053'761.84
Schule Pestalozzi	VS Pestalozzi Gartenhaus/Trafo	Weissensteinstrasse 41A	3007	Bern	Schulhaus	Alleineigentum	3	1648	-	-	56'400	-
Schule Pestalozzi	VS Pestalozzi 2	Weissensteinstrasse 58b	3007	Bern	Schulhaus	Alleineigentum	3	1828	-	-	7'650'000	7'976'987.10
Schule Pestalozzi	VS Pestalozzi/Munzinger Prov.	Munzingerstrasse 12	3007	Bern	Schulhaus	Alleineigentum	3	1636	-	-	2'100'000	1'760'866.30
Schule Pestalozzi	KUB VS Pestalozzi 2	Weissensteinstrasse 58b	3007	Bern	übrige	Alleineigentum	2	1828	-	-	-	-
Schule Pestalozzi	Parzelle 1648/III	Weissensteinstrasse	3007	Bern	Schulhaus	Alleineigentum	3	1648	6'934	12'151'600	-	-
Schule Pestalozzi	Parzelle 1828/III	Weissensteinstrasse	3007	Bern	Schulhaus	Alleineigentum	3	1828	1'951	600	-	-
Schule Pestalozzi	VS Pestalozzi	Weissensteinstrasse	3007	Bern	Schulhaus	Alleineigentum	3	1648	-	-	-	307'034.95
Schule Pestalozzi	VS Pestalozzi 2	Weissensteinstrasse	3007	Bern	Schulhaus	Alleineigentum	3	1828	1'951	-	-	1'392'653.35
Kindergarten Bürengut	KG Bürenpark 1 + 2	Bürenstrasse 26	3007	Bern	Kindergarten	Alleineigentum	3	3183	-	-	2'200'000	1'523'672.72
Kindergarten Bürengut	Parzelle 3183/III	Bürenstrasse	3007	Bern	Kindergarten	Alleineigentum	3	3183	5'340	1'672'100	-	-
Kindergarten Bürengut	KG Bürenpark 1 + 2	Bürenstrasse	3007	Bern	Kindergarten	Alleineigentum	3	3183	-	-	-	-
Schule KBS (KV)	BS Effingerstrasse	Effingerstrasse 70	3008	Bern	Schulhaus	Alleineigentum	3	3300	-	-	15'960'000	3'231'176.79
Schule KBS (KV)	BS Schöllistrasse	Schöllistrasse 29	3008	Bern	Schulhaus	Alleineigentum	3	3368	-	-	3'045'400	94'691.25
Schule KBS (KV)	Parzelle 3300/III	Effingerstrasse	3008	Bern	Schulhaus	Alleineigentum	3	3300	2'800	7'108'900	-	-
Schule KBS (KV)	Parzelle 3368/III	Schöllistrasse	3008	Bern	Schulhaus	Alleineigentum	3	3368	1'707	921'100	-	-
Kindergarten Bridelstrasse	KG Bridelstrasse 1+2	Bridelstrasse 55	3008	Bern	Kindergarten	Alleineigentum	3	3529	-	-	1'270'000	306'352.54
Kindergarten Bridelstrasse	Parzelle 3529/III	Bridelstrasse	3008	Bern	Kindergarten	Alleineigentum	3	3529	1'192	486'900	-	-
Kindergarten Bridelstrasse	KG Bridelstrasse 1+2	Bridelstrasse	3008	Bern	Kindergarten	Alleineigentum	3	3529	-	-	-	50'260.94
Kindergarten Florastrasse	KG Florastrasse	Florastrasse 11	3005	Bern	Kindergarten	Alleineigentum	4	28	-	-	789'500	83'907.65
Kindergarten Florastrasse	Parzelle 28/IV	Florastrasse	3005	Bern	Kindergarten	Alleineigentum	4	28	635	620'400	-	-
Kindergarten Florastrasse	Parzelle 922/IV	Florastrasse	3005	Bern	Kindergarten	Alleineigentum	4	922	121	60	-	-
Kindergarten Florastrasse	KG Florastrasse	Florastrasse	3005	Bern	Kindergarten	Alleineigentum	4	28	-	-	-	-
Kindergarten Dalmaziquai	KG Dalmaziquai	Dalmaziquai 91	3005	Bern	Kindergarten	Alleineigentum	4	43	-	-	648'600	-
Kindergarten Dalmaziquai	Dalmaziquai 111	Dalmaziquai 111	3005	Bern	Gastrobetriebe / Camping	Alleineigentum	4	43	-	-	300'000	-
Kindergarten Dalmaziquai	Dalmaziquai 111A	Dalmaziquai 111A	3005	Bern	Sportanlage	Alleineigentum	4	43	-	-	178'300	-
Kindergarten Dalmaziquai	Parzelle 43/IV	Dalmaziquai	3005	Bern	Sportanlage	Alleineigentum	4	43	8'016	401'580	-	-
Kindergarten Dalmaziquai	KG Dalmaziquai	Dalmaziquai	3005	Bern	Kindergarten	Alleineigentum	4	43	-	-	-	-
Rosengarten	SGB Rosengarten	Laubeggstrasse 1	3013	Bern	Spielplätze	Alleineigentum	4	1823	-	-	1'127'900	157'414.00
Rosengarten	SGB Rosengarten	Alter Aargauerstalden 31	3013	Bern	Werkhof	Alleineigentum	4	1823	-	-	169'100	46'914.00
Rosengarten	WC Rosengarten	Laubeggstrasse 9	3013	Bern	öffentliche Toilette	Alleineigentum	4	1823	-	-	157'900	92'092.69
Sportplatz Altenberg	TH Altenberg	Altenbergstrasse 39	3013	Bern	Turnhalle	Alleineigentum	5	1085	-	-	5'100'000	184'439.36
Sportplatz Altenberg	Parzelle 1085/V	Altenbergstrasse	3013	Bern	Turnhalle	Alleineigentum	5	1085	8'555	2'534'570	-	-
Sportplatz Altenberg	TH Altenberg	Altenbergstrasse	3013	Bern	Turnhalle	Alleineigentum	5	1085	-	-	-	-
Kindergarten Hohllebi	KG Hohllebi	Freiburgstrasse 457	3018	Bern	Kindergarten	Alleineigentum	6	2733	-	-	2'150'000	12'500.85
Kindergarten Hohllebi	Parzelle 2733/VI	Freiburgstrasse	3018	Bern	Kindergarten	Alleineigentum	6	2733	2'434	1'045'100	-	-
Kindergarten Hohllebi	KG Hohllebi	Freiburgstrasse	3018	Bern	Kindergarten	Alleineigentum	6	2733	-	-	-	-
Kindergarten Hohllebi	Hohllebi	Freiburgstrasse	3018	Bern	Kindergarten	Alleineigentum	6	2733	-	-	-	-
Predigerstrasse 10	VG Predigerstrasse 4-10	Gemeindehaus 10	3011	Bern	Gemeindehaus	Alleineigentum	1	827	-	-	8'459'300	4'615'247.39
Predigerstrasse 10	VG Predigerstrasse	Predigerstrasse 4	3011	Bern	Gemeindehaus	Alleineigentum	1	824	-	-	3'722'100	-
Predigerstrasse 10	VG Predigerstrasse	Predigerstrasse 6	3011	Bern	Gemeindehaus	Alleineigentum	1	825	-	-	4'624'400	-
Predigerstrasse 10	VG Predigerstrasse	Predigerstrasse 8	3011	Bern	Gemeindehaus	Alleineigentum	1	826	-	-	1'000	-
Predigerstrasse 10	Parzelle 827/I	Predigerstrasse	3011	Bern	Gemeindehaus	Alleineigentum	1	827	147	4'330'100	-	-
Predigerstrasse 10	Parzelle 826/I	Predigerstrasse	3011	Bern	Gemeindehaus	Alleineigentum	1	826	131	2'554'200	-	-
Predigerstrasse 10	Parzelle 825/I	Predigerstrasse	3011	Bern	Gemeindehaus	Alleineigentum	1	825	175	3'145'100	-	-
Predigerstrasse 10	Parzelle 824/I	Predigerstrasse	3011	Bern	Gemeindehaus	Alleineigentum	1	824	137	2'408'200	-	-
Kulturpavillon	Hodlerstrasse 24	Hodlerstrasse 24	3011	Bern	Wohnheim	Alleineigentum	1	859	-	-	50'000	19'851.00
Kulturpavillon	Parzelle 859/I	Hodlerstrasse/Reckweg	3011	Bern	übrige	Alleineigentum	1	859	5'538	115'800	-	-
KITA Matte	KITA Matte	Badgasse 53	3011	Bern	Kindertagesstätte	Alleineigentum	1	327	-	-	3'200'000	768'000.43
KITA Matte	Parzelle 327/II	Aarstrasse	3011	Bern	Kindertagesstätte	Alleineigentum	1	327	862	1'693'500	-	-
KITA Matte	KITA Matte	Aarstrasse	3011	Bern	Kindertagesstätte	Alleineigentum	1	327	-	-	-	-
Sleeper	Neubrückstrasse 19	Neubrückstrasse 19	3012	Bern	Wohnheim	Alleineigentum	2	39	-	-	1'200'000	403'578.26
Sleeper	Neubrückstrasse 19A	Neubrückstrasse 19A	3012	Bern	Wohnheim	Alleineigentum	2	39	-	-	15'800	21'241.17
Sleeper	Parzelle 39/II	Neubrückstrasse	3012	Bern	Wohnheim	Alleineigentum	2	39	489	671'600	-	-
KITA Ausserholligen	KITA Ausserholligen	Krippenstrasse 28	3008	Bern	Kindertagesstätte	Alleineigentum	3	2692	-	-	1'720'000	737'254.70
KITA Ausserholligen	Parzelle 2692/III	Krippenstrasse	3008	Bern	Kindertagesstätte	Alleineigentum	3	2692	817	1'131'500	-	-
KITA Ausserholligen	KITA Ausserholligen	Krippenstrasse	3008	Bern	Kindertagesstätte	Alleineigentum	3	2692	-	-	-	64'791.32
Güterstrasse 20	Güterstrasse 20	Güterstrasse 20	3008	Bern	Wohnhäuser	Alleineigentum	3	3518	-	-	1'579'100	459'279.83
Güterstrasse 20	Güterstrasse 20A	Fahzeugabstellflächen	3008	Bern	Fahzeugabstellflächen	Alleineigentum	3	3518	-	-	60'900	1.00
Güterstrasse 20	Parzelle 3518/III	Güterstrasse	3008	Bern	Wohnhäuser	Alleineigentum	3	3518	624	1'619'200	-	-
Altersheim Alexandraweg	Parzelle 1055/IV	Alexandraweg	3006	Bern	Altersheim	Alleineigentum	4	1055	3'632	738'410	-	1'218'145.00



Abrechnungskreis Bezeichnung	Bezeichnung	Strasse	PLZ	Ortschaft	Kategorie	Rechtsform	Kreis	Parzelle-Nr.	Parzellen grösse m <sup>2</sup>	Amthcher Wert CHF	GVB-Wert CHF	Buchwerte CHF
Altersheim Alexandraweg	Parzelle 1253/IV	Alexandraweg	3006	Bern	Altersheim	Alleineigentum	4	1253	168	35'580	-	-
Altersheim Alexandraweg	Parzelle 4350/IV	Alexandraweg	3006	Bern	Altersheim	Alleineigentum	4	4350	2'907	615'810	-	313'956.00
Altersheim Alexandraweg	Parzelle 1085/IV	Alexandraweg	3006	Bern	Altersheim	Alleineigentum	4	1085	6'972	2'980	-	-
KITA Altenberg	KITA Altenberg	Altenbergstrasse 9	3013	Bern	Kindertagesstätte	Alleineigentum	5	1146	-	-	2'100'000	391'392.70
KITA Altenberg	Parzelle 1146/V	Altenbergstrasse	3013	Bern	Kindertagesstätte	Alleineigentum	5	1146	792	735'200	-	-
KITA Altenberg	Parzelle 3007/V	Altenbergstrasse	3013	Bern	Kindertagesstätte	Alleineigentum	5	3007	277	130	-	-
KITA Altenberg	KITA Altenberg	Altenbergstrasse	3013	Bern	Kindertagesstätte	Alleineigentum	5	1146	-	-	-	74'037.58
KITA Wyler	KITA Wyler	Wylerringstrasse 52	3014	Bern	Kindertagesstätte	Alleineigentum	5	1904	-	-	2'600'000	79'679.60
KITA Wyler	Parzelle 1904/V	Wylerringstrasse	3014	Bern	Kindertagesstätte	Alleineigentum	5	1904	968	776'800	-	-
KITA Wyler	Parzelle 1907/V	Wylerringstrasse	3014	Bern	Kindertagesstätte	Alleineigentum	5	1907	275	130	-	-
KITA Wyler	Parzelle 3020/V	Wylerringstrasse	3014	Bern	Kindertagesstätte	Vereinbarung	5	3020	140	-	-	-
KITA Wyler	KITA Wyler	Wylerringstrasse	3014	Bern	Kindertagesstätte	Alleineigentum	5	1904	-	-	-	22'345.56
KITA Statthalter	KITA Statthalter	Statthalterstrasse 10	3018	Bern	Kindertagesstätte	Alleineigentum	6	2885	-	-	3'300'000	624'515.46
KITA Statthalter	Parzelle 2885/VI	Statthalterstrasse	3018	Bern	Kindertagesstätte	Alleineigentum	6	2885	1'626	2'898'000	-	-
KITA Statthalter	KITA Statthalter	Statthalterstrasse	3018	Bern	Kindertagesstätte	Alleineigentum	6	2885	-	-	-	20'784.84
Sportplatz Lory	SP Lory Garderobengebäude	Schlossstrasse 12	3008	Bern	Sportanlage	Alleineigentum	3	2858	-	-	151'100	-
Sportplatz Lory	WC SP Lory	Schlossstrasse 12A	3008	Bern	öffentliche Toilette	Alleineigentum	3	2858	-	-	90'200	-
Sportplatz Lory	BRU 153 B Spielplatz Lory	Schlossstrasse	3008	Bern	Kulturbauten / Denkmäler	Alleineigentum	3	2858	-	-	-	-
Sportplatz Lory	Parzelle 2858/III	Lorystrasse	3008	Bern	Infrastrukturbauten	Alleineigentum	3	2858	9'893	829'940	-	-
Sportplatz Lory	SP Lory	Schlossstrasse	3008	Bern	Sportanlage	Alleineigentum	3	2858	-	-	-	-
Jugendherberge	Parzelle 3391/III	Weihergasse	3005	Bern	Jugend-Wohnheim	Alleineigentum	3	3391	2'633	1'003'910	-	-
Jugendtreff Space	Parzelle 3879/VI	Bümpfstrasse	3018	Bern	Jugendtreff	Alleineigentum	6	3879	4'347	239'300	-	-
Spielplatz Lorrainestrasse	SGB Lorrainestrasse	Lorrainestrasse 7A	3013	Bern	Werkhof	Alleineigentum	5	1608	-	-	1'000	28'413.00
Spielplatz Lorrainestrasse	WC Lorrainestrasse	Lorrainestrasse 7A	3013	Bern	öffentliche Toilette	Alleineigentum	5	1608	-	-	-	35'923.58
Spielplatz Nordring	SGB Nordring	Nordring 49	3013	Bern	Werkhof	Alleineigentum	5	3077	-	-	45'100	-
Spielplatz Nordring	WC Nordring	Nordring 49	3013	Bern	öffentliche Toilette	Alleineigentum	5	3077	-	-	-	35'227.25
Heilpädagogische Sonderschule	Tscharnerstrasse HPS	Tscharnerstrasse 10	3007	Bern	Schulhaus	Alleineigentum	3	1268	-	-	2'546'200	28'060.54
Heilpädagogische Sonderschule	Tscharnerstrasse Gartenhaus	Tscharnerstrasse	3007	Bern	Schulhaus	Vereinbarung	3	1309	-	-	20'300	1.00
Heilpädagogische Sonderschule	Hopfenrain 10	Hopfenrain 10	3007	Bern	Schulhaus	Alleineigentum	3	1279	-	-	733'100	169'253.19
Heilpädagogische Sonderschule	BRU 214 Brunnen Hopfenrain	Hopfenrain	3007	Bern	Kulturbauten / Denkmäler	Alleineigentum	3	1279	-	-	-	-
Heilpädagogische Sonderschule	Parzelle 1268/III	Hopfenrain	3007	Bern	Schulhaus	Alleineigentum	3	1268	851	2'133'500	-	-
Heilpädagogische Sonderschule	Parzelle 1279/III	Hopfenrain	3007	Bern	Schulhaus	Alleineigentum	3	1279	480	341'400	-	-
Jugendheim Schlossmatt	STJH Schlossmatt	Huberstrasse 30	3008	Bern	Wohnheim	Alleineigentum	3	2063	-	-	6'700'000	1'568'213.49
Jugendheim Schlossmatt	STJH Schlossmatt	Huberstrasse 30A	3008	Bern	Wohnheim	Alleineigentum	3	2063	-	-	140'000	-
Jugendheim Schlossmatt	Parzelle 2063/III	Huberstrasse	3008	Bern	Wohnheim	Alleineigentum	3	2063	4'529	5'555'830	-	-
Jugendheim Schlossmatt	Huberstrasse	Huberstrasse	3008	Bern	Wohnheim	Alleineigentum	3	2063	-	-	-	-
Jugendheim Buchserstrasse	STJH Buchserstrasse	Buchserstrasse 44	3006	Bern	Jugend-Wohnheim	Benutzungsrecht / D	4	1448	-	-	1'300'000	-
Jugendheim Buchserstrasse	LV Parzelle 1448/IV	Buchserstrasse	3006	Bern	Jugend-Wohnheim	Benutzungsrecht / D	4	1448	1'000	-	-	-
Kühlwil	Kühlwil Haupthaus	Kühlwilstrasse 2	3086	Englisberg	Altersheim	Alleineigentum	2	378	-	-	2'160'000	6'186'701.74
Kühlwil	Kühlwil Blumenhaus	Kühlwilstrasse 4	3086	Englisberg	Altersheim	Alleineigentum	2	378	-	-	17'200'000	447'904.10
Kühlwil	Kühlwil Gärtnerei	Kühlwilstrasse 4A	3086	Englisberg	Altersheim	Alleineigentum	2	378	-	-	900'000	-
Kühlwil	Kühlwil Unterstand	Kühlwilstrasse 14	3086	Englisberg	Altersheim	Alleineigentum	2	378	-	-	270'700	-
Kühlwil	Kühlwil MAG APH	Kühlwilstrasse 10A	3086	Englisberg	Altersheim	Alleineigentum	2	378	-	-	157'900	-
Kühlwil	Kühlwil Wohnhaus Weierhaus	Kühlwilstrasse 8	3086	Englisberg	Altersheim	Alleineigentum	2	378	-	-	1'258'400	-
Kühlwil	Kühlwil Wohnhaus Sternhaus	Kühlwilstrasse 6	3086	Englisberg	Altersheim	Alleineigentum	2	378	-	-	1'500'000	-
Kühlwil	Kühlwil Schreinererei	Kühlwilstrasse 10	3086	Englisberg	Altersheim	Alleineigentum	2	378	-	-	750'000	-
Kühlwil	Kühlwil Wiesenhaus	Kühlwilstrasse 12	3086	Englisberg	Altersheim	Alleineigentum	2	378	-	-	8'150'000	3'863'152.42
Kühlwil	Parzelle 378/II	Kühlwil	3086	Englisberg	Altersheim	Alleineigentum	2	378	39'103	37'627'000	-	-
Kühlwil	Kühlwil Umgebung	Kühlwil	3086	Englisberg	Altersheim	Alleineigentum	2	378	-	-	-	481'693.00
Wohnheim Schwanden	WOH Schwanden	Schwanden 68	3054	Schüpfen	Wohnheim	Baurecht (s+d)	in Kreis	3819	-	-	2'149'700	209'023.65
Wohnheim Schwanden	WOH Schwanden	Schwanden 68A	3054	Schüpfen	Wohnheim	Alleineigentum	3819	-	-	-	33'900	-
Wohnheim Schwanden	Parzelle 3819	Schüpfen	3054	Schüpfen	Altersheim	Alleineigentum	3819	-	-	371'300	-	-
Asylantenzentrum Halenbrücke	KU Kirchindach	Bernstrasse 1	3037	Herrenschwanz	Duchgangszentrum	Alleineigentum	753	-	-	-	2'800'000	349'994.67
Asylantenzentrum Halenbrücke	Parzelle 753	Bernstrasse	3037	Herrenschwanz	Duchgangszentrum	Alleineigentum	753	2'609	451'500	-	-	-
Werkhof Oberweg	WH Oberweg	Oberweg 5B	3013	Bern	Werkhof	Alleineigentum	5	901	-	-	96'800	-
Werkhof Oberweg	LV Parzelle 901/V	Rabbentalstrasse/Oberweg	3013	Bern	Werkhof	Alleineigentum	5	901	748	164'800	-	-
Figuren-Brunnen	BRU 031 Zähringerbrunnen	Kramgasse	3011	Bern	Kulturbauten / Denkmäler	Alleineigentum	1	368	-	-	1'000	106'380.15
Figuren-Brunnen	BRU 031A Zähringer-Nebenb	Kramgasse	3011	Bern	Kulturbauten / Denkmäler	Alleineigentum	1	368	-	-	-	-
Figuren-Brunnen	BRU 032 Simsonbrunnen	Kramgasse	3011	Bern	Kulturbauten / Denkmäler	Alleineigentum	1	368	-	-	1'000	57'023.10
Figuren-Brunnen	BRU 009 Anna Seilerbrunnen	Marktgasse	3011	Bern	Kulturbauten / Denkmäler	Alleineigentum	1	858	-	-	1'000	-
Figuren-Brunnen	BRU 009A Anna Seiler-Nebenb	Marktgasse	3011	Bern	Kulturbauten / Denkmäler	Alleineigentum	1	858	-	-	-	-
Figuren-Brunnen	BRU 008 Schützenbrunnen	Marktgasse	3011	Bern	Kulturbauten / Denkmäler	Alleineigentum	1	858	-	-	1'000	-
Figuren-Brunnen	BRU 034 Gerechtigkeitsbrunnen	Gerechtigkeitsgasse	3011	Bern	Kulturbauten / Denkmäler	Alleineigentum	1	1	-	-	1'000	76'040.50
Figuren-Brunnen	BRU 034A Gerechtigkeits-Nebenb	Gerechtigkeitsgasse	3011	Bern	Kulturbauten / Denkmäler	Alleineigentum	1	1	-	-	-	-
Figuren-Brunnen	BRU 018 Ryfflibrunnen	Aarberggasse	3011	Bern	Kulturbauten / Denkmäler	Alleineigentum	1	1470	-	-	1'000	-
Figuren-Brunnen	BRU 007 Kindlifresserbrunnen	Kornhausplatz	3011	Bern	Kulturbauten / Denkmäler	Alleineigentum	1	1456	-	-	1'000	-
Figuren-Brunnen	BRU 007A Kindlifresser-Nebenb	Kornhausplatz	3011	Bern	Kulturbauten / Denkmäler	Alleineigentum	1	1456	-	-	-	-
Figuren-Brunnen	BRU 050 Läuferbrunnen	Läuferplatz	3011	Bern	Kulturbauten / Denkmäler	Alleineigentum	1	1406	-	-	1'000	101.47
Figuren-Brunnen	BRU 050A Läufer-Nebenbrunnen	Läuferplatz	3011	Bern	Kulturbauten / Denkmäler	Alleineigentum	1	1406	-	-	-	-
Figuren-Brunnen	BRU 038 Mosesbrunnen	Münsterplatz	3011	Bern	Kulturbauten / Denkmäler	Alleineigentum	1	1439	-	-	1'000	-
Figuren-Brunnen	BRU 045 Vennerbrunnen	Rathausplatz	3011	Bern	Kulturbauten / Denkmäler	Alleineigentum	1	1403	-	-	1'000	-
Figuren-Brunnen	BRU 011 Pfyfferbrunnen	Spitalgasse	3011	Bern	Kulturbauten / Denkmäler	Alleineigentum	1	1476	-	-	1'000	147'852.42
Brunnen	BRU 046 Kronenbrunnen	Postgasse	3011	Bern	Kulturbauten / Denkmäler	Alleineigentum	1	1402	-	-	1'000	-
Brunnen	BRU 047 Maybrunnen	Postgasse	3011	Bern	Kulturbauten / Denkmäler	Alleineigentum	1	1402	-	-	1'000	-
Brunnen	BRU 036 Bubenbergrunnen	Junkerngasse	3011	Bern	Kulturbauten / Denkmäler	Alleineigentum	1	1412	-	-	1'000	-
Brunnen	BRU 055 Badgassbrunnen	Badgasse	3011	Bern	Kulturbauten / Denkmäler	Alleineigentum	1	1423	-	-	1'000	-
Brunnen	BRU 052 Gerbergassbrunnen	Gerbergasse	3011	Bern	Kulturbauten / Denkmäler	Alleineigentum	1	1417	-	-	1'000	-
Brunnen	BRU 043 Trinkb. Rathausgasse	Rathausgasse	3011	Bern	Kulturbauten / Denkmäler	Alleineigentum	1	1434	-	-	1'000	-

Abrechnungskreis Bezeichnung	Bezeichnung	Strasse	PLZ	Ortschaft	Kategorie	Rechtsform	Kreis	Parzelle-Nr.	Parzellen grösse m <sup>2</sup>	Ämtlicher Wert CHF	GVB-Wert CHF	Buchwerte CHF
Brunnen	BRU 033 Kreuzgassbrunnen	Kramgasse	3011	Bern	Kulturbauten / Denkmäler	Alleineigentum	1	368	-	-	1'000	81'283.00
Brunnen	BRU 033A Kreuzgass-Nebenb	Kramgasse	3011	Bern	Kulturbauten / Denkmäler	Alleineigentum	1	368	-	-	1'000	-
Brunnen	BRU 039 Herrengassbrunnen	Herrengasse	3011	Bern	Kulturbauten / Denkmäler	Alleineigentum	1	1443	-	-	1'000	-
Brunnen	BRU 021 Lindenbrunnen	Zeughausgasse	3011	Bern	Kulturbauten / Denkmäler	Alleineigentum	1	1454	-	-	1'000	-
Brunnen	BRU 015 Brunnen Neugengasse	Neugengasse	3011	Bern	Kulturbauten / Denkmäler	Alleineigentum	1	1472	-	-	1'000	-
Brunnen	BRU 019 Brunnen Speichergasse	Speichergasse	3011	Bern	Kulturbauten / Denkmäler	Alleineigentum	1	1469	-	-	1'000	-
Brunnen	BRU 041 Brunnngasbrunnen	Brunnngasse	3011	Bern	Kulturbauten / Denkmäler	Alleineigentum	1	1427	-	-	1'000	-
Brunnen	BRU 053 Mühlenplatzbrunnen	Mühlenplatz	3011	Bern	Kulturbauten / Denkmäler	Alleineigentum	1	1416	-	-	1'000	-
Brunnen	BRU 171 Schützenmattstrassb	Schützenmattstrasse	3011	Bern	Kulturbauten / Denkmäler	Alleineigentum	2	1195	-	-	1'000	-
Brunnen	BRU 226 Brunnen ehem. Scheune	Engerain	3011	Bern	Kulturbauten / Denkmäler	Alleineigentum	2	1317	-	-	1'000	-
Brunnen	BRU 133 Laupenstrassbrunnen	Laupenstrasse	3011	Bern	Kulturbauten / Denkmäler	Alleineigentum	3	16	-	-	1'000	-
Brunnen	BRU 225 B Platzgestaltung	Mühlemattstrasse	3011	Bern	Kulturbauten / Denkmäler	Alleineigentum	3	3876	-	-	1'000	-
Brunnen	BRU 017 Trinkb Aarberggasse	Aarberggasse	3011	Bern	Kulturbauten / Denkmäler	Alleineigentum	1	1470	-	-	1'000	-
Brunnen	BRU 062 Altenbergbrunnen	Altenbergstrasse	3011	Bern	Kulturbauten / Denkmäler	Alleineigentum	5	3005	-	-	1'000	-
Brunnen	BRU 274 B Autobahnüberdeck. N6	Amietstrasse	3011	Bern	Kulturbauten / Denkmäler	Alleineigentum	4	3722	-	-	1'000	-
Brunnen	BRU 010 Bärenbrunnen	Bärenplatz	3011	Bern	Kulturbauten / Denkmäler	Alleineigentum	1	1477	-	-	1'000	-
Brunnen	BRU 146 Kullbrunnen	Belp- / Schwarztorstrasse	3011	Bern	Kulturbauten / Denkmäler	Alleineigentum	3	3865	-	-	1'000	-
Brunnen	BRU 196 Dorfplatz Bümpliz	Bernstrasse	3011	Bern	Kulturbauten / Denkmäler	Alleineigentum	6	4496	-	-	1'000	68'388.02
Brunnen	BRU 198 Trinkb Bethlehemstr	Bethlehemstrasse	3011	Bern	Kulturbauten / Denkmäler	Alleineigentum	6	2228	-	-	1'000	-
Brunnen	BRU 283 Brunnen Spielplatz	Bethlehemstrasse	3011	Bern	Kulturbauten / Denkmäler	Alleineigentum	6	2464	-	-	1'000	-
Brunnen	BRU 284 Brunnen	Kasernenstrasse	3011	Bern	Kulturbauten / Denkmäler	Alleineigentum	5	2988	-	-	1'000	-
Brunnen	BRU 197 Rehbrunnen	Brünnenstrasse	3011	Bern	Kulturbauten / Denkmäler	Alleineigentum	6	2144	-	-	1'000	-
Brunnen	BRU 042 Stettbrunnen	Brungasshalde	3011	Bern	Kulturbauten / Denkmäler	Alleineigentum	1	1430	-	-	1'000	-
Brunnen	BRU 222 Nischenbrunnen Hopfgut	Brunnmattstrasse	3011	Bern	Kulturbauten / Denkmäler	Alleineigentum	3	1581	-	-	1'000	-
Brunnen	BRU 132 B Effingerstrasse	Effinger- / Brunnmattstrasse	3011	Bern	Kulturbauten / Denkmäler	Alleineigentum	3	11	-	-	1'000	-
Brunnen	BRU 247 ( Rundes Wasserbecken)	Eigerplatz	3011	Bern	Kulturbauten / Denkmäler	Alleineigentum	3	3875	-	-	1'000	-
Brunnen	BRU 022 Trinkbrunnen Amthaus	Ferdinand-Hodlerstrasse	3011	Bern	Kulturbauten / Denkmäler	Alleineigentum	1	1466	-	-	1'000	-
Brunnen	BRU 137 Trinkbrunnen	Freiburg- / Friedbühlstrasse	3011	Bern	Kulturbauten / Denkmäler	Alleineigentum	3	3789	-	-	1'000	-
Brunnen	BRU 178 Trinkb Pauluskirche	Freiestrasse	3011	Bern	Kulturbauten / Denkmäler	Alleineigentum	2	2623	-	-	1'000	-
Brunnen	BRU 268 Hans-Spychern-B	Gäbelbachweg	3011	Bern	Kulturbauten / Denkmäler	Benutzungsrecht / D	6	4185	-	-	1'000	-
Brunnen	BRU 096 Trinkbrunnen	Helvetiaplatz	3011	Bern	Kulturbauten / Denkmäler	Alleineigentum	4	5	-	-	1'000	-
Brunnen	BRU 001 Widmannbrunnen	Hirschengraben	3011	Bern	Kulturbauten / Denkmäler	Alleineigentum	1	1373	-	-	1'000	-
Brunnen	BRU S01 Bauernhaus	Holligenstrasse	3011	Bern	Kulturbauten / Denkmäler	Alleineigentum	3	3932	-	-	1'000	-
Brunnen	BRU 212 Stadtbibliothekbrunnen	Hoteligasse / Münstergasse	3011	Bern	Kulturbauten / Denkmäler	Benutzungsrecht / D	1	689	-	-	1'000	-
Brunnen	BRU 108 B Spielplatz Jolimont	Jolimontstrasse	3011	Bern	Kulturbauten / Denkmäler	Benutzungsrecht / D	4	4238	-	-	1'000	-
Brunnen	BRU 111 Trinkb Dählhölzliwald	Jubiläumplatz	3011	Bern	Kulturbauten / Denkmäler	Vereinbarung	4	975	-	-	1'000	-
Brunnen	BRU 035 Trinkb Junkergasse	Junkergasse	3011	Bern	Kulturbauten / Denkmäler	Alleineigentum	1	1412	-	-	1'000	-
Brunnen	BRU 006 Gerbergrabenbrunnen	Casinoplatz	3011	Bern	Kulturbauten / Denkmäler	Alleineigentum	1	1204	-	-	1'000	-
Brunnen	BRU 093 Marzilibrunnen	Marzilistrasse / Aarstrasse	3011	Bern	Kulturbauten / Denkmäler	Alleineigentum	3	3890	-	-	1'000	-
Brunnen	BRU 051 Mattengebrunnen	Mattenge	3011	Bern	Kulturbauten / Denkmäler	Alleineigentum	1	1418	-	-	1'000	-
Brunnen	BRU 143 B Monbijou / Morillon	Monbijou- / Morillonstrasse	3011	Bern	Kulturbauten / Denkmäler	Alleineigentum	3	3913	-	-	1'000	-
Brunnen	BRU 160 Brunnen in Grünanlage	Mühlemattstrasse	3011	Bern	Kulturbauten / Denkmäler	Alleineigentum	3	278	-	-	1'000	-
Brunnen	BRU 172 Henkerbrünlein	Neubrückstrasse	3011	Bern	Kulturbauten / Denkmäler	Alleineigentum	2	2586	-	-	1'000	-
Brunnen	BRU 048 Nischenbrunnen Nydegg	Nydeggstalden	3011	Bern	Kulturbauten / Denkmäler	Alleineigentum	1	1418	-	-	1'000	-
Brunnen	BRU 044 Konservatoriumsbrunnen	Rathausgasse	3011	Bern	Kulturbauten / Denkmäler	Alleineigentum	1	1434	-	-	1'000	-
Brunnen	BRU 141 Steinhölzlibrunnen	Schwarzenburg- / Dübystrasse	3011	Bern	Kulturbauten / Denkmäler	Alleineigentum	3	2505	-	-	1'000	-
Brunnen	BRU 200 B Kinderspielplatz A-D	Tscharnergut	3011	Bern	Kulturbauten / Denkmäler	Alleineigentum	6	3499	-	-	1'000	-
Brunnen	BRU 201 Dorf bei Ladenzentrum	Tscharnergut	3011	Bern	Kulturbauten / Denkmäler	Alleineigentum	6	3491	-	-	1'000	-
Brunnen	BRU 205 Liechti-Gedenkbrunnen	Tscharnergut	3011	Bern	Kulturbauten / Denkmäler	Alleineigentum	6	3526	-	-	1'000	-
Brunnen	BRU 072 Brunnen BKW	Viktoriaplatz	3011	Bern	Kulturbauten / Denkmäler	Alleineigentum	5	2980	-	-	1'000	-
Brunnen	BRU 016 Fischerbrunnen	Waisenhausplatz	3011	Bern	Kulturbauten / Denkmäler	Alleineigentum	1	1474	-	-	1'000	-
Brunnen	BRU 016A Fischer-Nebenbrunnen	Waisenhausplatz	3011	Bern	Kulturbauten / Denkmäler	Alleineigentum	1	1474	-	-	1'000	-
Brunnen	BRU 024 Oppenheimbrunnen	Waisenhausplatz	3011	Bern	Kulturbauten / Denkmäler	Alleineigentum	1	1474	-	-	1'000	-
Brunnen	BRU 213 Tscharnergutbrunnen	Waidmannstrasse	3011	Bern	Kulturbauten / Denkmäler	Alleineigentum	6	3525	-	-	1'000	-
Brunnen	Dorfbrunnen Gäbelbach	Weiermattstrasse 40	3011	Bern	Kulturbauten / Denkmäler	Benutzungsrecht / D	6	3748	-	-	1'000	-
Brunnen	BRU 151 Brunnen Zieglerstrasse	Zieglerstrasse / Eigerplatz	3011	Bern	Kulturbauten / Denkmäler	Alleineigentum	3	3868	-	-	1'000	-
Brunnen	BRU 145 Münzstadtbrunnen	Ziegler- / Schwarztorstrasse	3011	Bern	Kulturbauten / Denkmäler	Alleineigentum	3	3865	-	-	1'000	-
Brunnen	BRU 234 Pissoirb Zytlogge	Zytloggealübe	3011	Bern	Kulturbauten / Denkmäler	Alleineigentum	1	1431	-	-	1'000	-
Brunnen	BRU 063 Brunnen Nischenweg	Nischenweg 4	3011	Bern	Kulturbauten / Denkmäler	Alleineigentum	5	915	-	-	33'900	-
Brunnen	BRU 054 Schiffändtebrunnen	Schiffäube	3011	Bern	Kulturbauten / Denkmäler	Alleineigentum	1	1415	-	-	1'000	-
Brunnen	BRU 265 Brunnen Bahnhofplatz	Lagerhausweg	3011	Bern	Kulturbauten / Denkmäler	Alleineigentum	6	4653	-	-	1'000	-
Brunnen	BRU 023 Schwanengassbrunnen	Schwanengasse	3011	Bern	Kulturbauten / Denkmäler	Alleineigentum	1	1374	-	-	1'000	-
Brunnen	BRU 157 Künsbrunnen	Brunnmattstrasse	3011	Bern	Kulturbauten / Denkmäler	Alleineigentum	3	11	-	-	1'000	-
Brunnen	BRU 076 Vogelbrunnen	Dändlikerweg	3011	Bern	Kulturbauten / Denkmäler	Alleineigentum	5	2916	-	-	1'000	-
Brunnen	BRU Le-Corbusier	Le-Corbusier-Platz	3011	Bern	Kulturbauten / Denkmäler	Benutzungsrecht / D	6	4732	-	-	-	-
Brunnen	BRU 139 Könizbergwald	Holligenstrasse	3011	Bern	Kulturbauten / Denkmäler	Vereinbarung	3	2836	-	-	-	-
Brunnen	BRU 176 Länggassbrunnen	Halenstrasse/Bremgartenstrasse	3011	Bern	Kulturbauten / Denkmäler	Vereinbarung	2	2431	-	-	-	-
Brunnen	BRU 174 Engebrunnen	Innere Enge/Äussere Enge	3011	Bern	Kulturbauten / Denkmäler	Vereinbarung	2	1210	-	-	-	-
Brunnen	BRU 140 Brunnen beim Reservoir	Könizberg unterhalb Reservoir	3011	Bern	Kulturbauten / Denkmäler	Vereinbarung	3	2136	-	-	-	-
Brunnen	BRU 131 Fuchsbrunnen	Steinhölzliwald	3011	Bern	Kulturbauten / Denkmäler	Vereinbarung	3	2231	-	-	-	-
Brunnen	BRU 179 Studersteinbrunnen	Studerstrasse	3011	Bern	Kulturbauten / Denkmäler	Vereinbarung	2	1191	-	-	-	-
Brunnen	BRU 276 bei Rest. Sternen	Bümplizstrasse	3011	Bern	Kulturbauten / Denkmäler	Alleineigentum	6	4498	-	-	-	-
Brunnen	BRU 287 Wasserspiel	Rosalia-Wenger-Platz	3011	Bern	Kulturbauten / Denkmäler	Alleineigentum	5	3072	-	-	-	-
Brunnen	BRU 288 Trinkbrunnen	Wankdorffallee 4a	3011	Bern	Kulturbauten / Denkmäler	Alleineigentum	5	852	-	-	-	-
Brunnen	BRU 289 Trinkbrunnen	Hilfikerstrasse 1	3011	Bern	Kulturbauten / Denkmäler	Alleineigentum	5	852	-	-	-	-
Brunnen	BRU 290 Trinkbrunnen	Wankdorffallee	3011	Bern	Kulturbauten / Denkmäler	Alleineigentum	5	852	-	-	-	-
Brunnen	BRU 291 Trinkbrunnen	Wankdorffallee	3011	Bern	Kulturbauten / Denkmäler	Alleineigentum	5	852	-	-	-	-
Brunnen	BRU 292 Trinkbrunnen	Wankdorffallee	3011	Bern	Kulturbauten / Denkmäler	Alleineigentum	5	852	-	-	-	-

Abrechnungskreis Bezeichnung	Bezeichnung	Strasse	PLZ	Ortschaft	Kategorie	Rechtsform	Kreis	Parzelle-Nr.	Parzellen grösse m <sup>2</sup>	Amthlicher Wert CHF	GVB-Wert CHF	Buchwerte CHF
Brunnen	Parzelle 16/III	Laupenstrasse	3011	Bern	Kulturbauten / Denkmäler	Alleineigentum	3	16	41	0	-	-
Brunnen	Parzelle 915/V	Nischenweg	3011	Bern	Kulturbauten / Denkmäler	Alleineigentum	5	915	22	45'000	-	-
Turmuhen und Geläute	Nydeggkirche Geläute	Nydegghof 2	3000	Bern	Kirche / Pfarrhaus	Alleineigentum	1	129	-	-	1'000	-
Turmuhen und Geläute	Heiliggeistkirche Geläute	Spitalgasse 44	3000	Bern	Kirche / Pfarrhaus	Alleineigentum	1	1094	-	-	1'000	925'778.00
Turmuhen und Geläute	Pauluskirche Geläute	Freiestrasse 8	3000	Bern	Kirche / Pfarrhaus	Alleineigentum	2	442	-	-	1'000	-
Turmuhen und Geläute	Petruskirche Geläute	Brunnadernstrasse 40	3000	Bern	Kirche / Pfarrhaus	Alleineigentum	4	1007	-	-	1'000	-
Turmuhen und Geläute	Johanneskirche Geläute	Breitenrainstrasse 26	3000	Bern	Kirche / Pfarrhaus	Alleineigentum	5	103	-	-	1'000	-
Turmuhen und Geläute	Markuskirche Geläute	Teilstrasse 33	3000	Bern	Kirche / Pfarrhaus	Alleineigentum	5	2452	-	-	1'000	-
Turmuhen und Geläute	Kirche Bümpliz Geläute	Bernstrasse 85	3000	Bern	Kirche / Pfarrhaus	Alleineigentum	6	687	-	-	1'000	-
Turmuhen und Geläute	Kirche Oberböttigen Geläute	Oberböttigenweg 35	3000	Bern	Kirche / Pfarrhaus	Alleineigentum	6	1670	-	-	1'000	-
Turmuhen und Geläute	Kirche Bethlehem Geläute	Eymattstrasse 2B	3000	Bern	Kirche / Pfarrhaus	Alleineigentum	6	2782	-	-	1'000	-
Turmuhen und Geläute	Friedenskirche Geläute	Friedensstrasse 9	3000	Bern	Kirche / Pfarrhaus	Alleineigentum	3	1609	-	-	1'000	-
Ruinen	Römische Ruinen	Reichenbachstrasse 166	3004	Bern	Kirche / Pfarrhaus	Vereinbarung	2	1305	-	-	101'500	-
Ruinen	Römertheater Engehalbinsel	Reichenbachstrasse	3004	Bern	Kulturbauten / Denkmäler	Alleineigentum	2	2300	-	-	1'000	-
Ruinen	Parzelle 1305/II	Rychebachwald	3004	Bern	Kulturbauten / Denkmäler	Vereinbarung	2	1305	690'276	-	1'000	-
Ruinen	LV Parzelle 2270/II	Reichenbachstrasse	3004	Bern	Grundstücke VV unbebaut	Alleineigentum	2	2270	22'478	7'450	-	-
Wetterstationen	Wetterstation Läuferplatz	Läuferplatz	3011	Bern	Kulturbauten / Denkmäler	Alleineigentum	1	1406	-	-	1'000	-
Wetterstationen	Wetterstation Bundeshaus West	Bundeshaus West	3011	Bern	Kulturbauten / Denkmäler	Vereinbarung	1	1058	-	-	1'000	-
Wetterstationen	Wetterstation Münsterplattform	Münsterplattform	3011	Bern	Kulturbauten / Denkmäler	Alleineigentum	1	1446	-	-	1'000	-
Wetterstationen	Wetterstation Viktoriaplatz	Viktoriaplatz	3011	Bern	Kulturbauten / Denkmäler	Alleineigentum	5	3000	-	-	1'000	-
Denkmäler	BRU 099 Wasserschloss	Thunplatz 1	3005	Bern	Kulturbauten / Denkmäler	Alleineigentum	4	4226	-	-	3'880'000	-
Denkmäler	Denkmal Diana	Monbijoustrasse	3005	Bern	Kulturbauten / Denkmäler	Alleineigentum	3	4880	-	-	1'000	-
Denkmäler	Denkmal von Erlach	Grabenpromenade	3005	Bern	Kulturbauten / Denkmäler	Alleineigentum	1	1426	-	-	1'000	-
Denkmäler	Denkmal Bubenberg	Hirschengraben	3005	Bern	Kulturbauten / Denkmäler	Alleineigentum	1	1373	-	-	1'000	-
Denkmäler	Denkmal Zähringer	Nydegghof	3005	Bern	Kulturbauten / Denkmäler	Alleineigentum	1	1407	-	-	1'000	-
Denkmäler	Denkmal von Werdt	Klosterlistuz	3005	Bern	Kulturbauten / Denkmäler	Alleineigentum	5	2	-	-	1'000	-
Zyglodge	Zeitglockenturm	Bim Zyglodge 3	3011	Bern	Kirche / Pfarrhaus	Alleineigentum	1	693	-	-	10'000'000	83'141.81
Zyglodge	Parzelle 693/I	Zyglodgeturm	3011	Bern	öffentliche Toilette	Alleineigentum	1	693	122	2'545'000	-	-
Zyglodge	Zeitglockenturm, Uhr	Bim Zyglodge 3	3011	Bern	Kirche / Pfarrhaus	Alleineigentum	1	693	-	-	-	-
Zyglodge	WC Pissoir Zeitglocken	Bim Zyglodge 3	3011	Bern	öffentliche Toilette	Alleineigentum	1	693	-	-	-	-
Kirchen	Nydeggkirche, Gebäudehülle	Nydegghof 2	3000	Bern	Kirche / Pfarrhaus	Alleineigentum	1	129	-	-	1'000	554'068.00
Kirchen	Münsterdach	Münstergasse 7	3000	Bern	Kirche / Pfarrhaus	Alleineigentum	1	673	-	-	1'000	151'461.37
Kirchen	Französische Kirche Geb.-hülle	Zeughausgasse 8	3000	Bern	Kirche / Pfarrhaus	Alleineigentum	1	813	-	-	1'000	415'387.00
Kirchen	Heiliggeistkirche Gebäudehülle	Spitalgasse 44	3000	Bern	Kirche / Pfarrhaus	Alleineigentum	1	1094	-	-	1'000	3010'657.31
Tierpark Dähnhölzli	BRU 110 WWF-Brunnen	Tierparkweg	3005	Bern	Kulturbauten / Denkmäler	Alleineigentum	4	2639	-	-	-	-
Tierpark Dähnhölzli	BRU 220 Trinkbrunnen	Tierparkweg	3005	Bern	Kulturbauten / Denkmäler	Alleineigentum	4	2639	-	-	-	-
Hallenbad Maulbeer	EW Maulbeer Hallenbad	Maulbeerstrasse 14	3011	Bern	Hallenbad	Alleineigentum	3	144	-	-	16'400'000	4'651'296.64
Hallenbad Maulbeer	Parzelle 144/III	Maulbeerstrasse	3011	Bern	Hallenbad	Alleineigentum	3	144	1'489	9'134'400	-	-
Hallenbad Maulbeer	VG Maulbeer	Maulbeerstrasse 14	3011	Bern	Gemeindehaus	Alleineigentum	3	144	-	-	-	-
Hallenbad Maulbeer	EW Maulbeer Dritte	Maulbeerstrasse 14	3011	Bern	Hallenbad	Alleineigentum	3	144	-	-	-	-
Marzilbad	EW Marzilstrasse Hauptgebäude	Marzilstrasse 29	3005	Bern	Schwimmbad/Eissportanlage	Alleineigentum	3	645	-	-	2'475'000	5'353'243.87
Marzilbad	EW Marzilstrasse Umkleidekab.	Marzilstrasse 29A	3005	Bern	Schwimmbad/Eissportanlage	Alleineigentum	3	645	-	-	125'800	-
Marzilbad	EW Marzilstrasse Umkleidekab.	Marzilstrasse 29B	3005	Bern	Schwimmbad/Eissportanlage	Alleineigentum	3	645	-	-	293'300	-
Marzilbad	EW Marzilstrasse Schliessf.	Marzilstrasse 29C	3005	Bern	Schwimmbad/Eissportanlage	Alleineigentum	3	645	-	-	60'900	-
Marzilbad	EW Marzilstrasse Umkleidekab.	Marzilstrasse 29E	3005	Bern	Schwimmbad/Eissportanlage	Alleineigentum	3	645	-	-	473'700	-
Marzilbad	TS Marzili	Marzilstrasse 45	3005	Bern	Schwimmbad/Eissportanlage	Alleineigentum	3	645	-	-	660'000	-
Marzilbad	EW Marzilstrasse Umkleidekab.	Marzilstrasse 45A	3005	Bern	Schwimmbad/Eissportanlage	Alleineigentum	3	645	-	-	314'600	-
Marzilbad	EW Marzilstrasse Umkleidekab.	Marzilstrasse 45B	3005	Bern	Schwimmbad/Eissportanlage	Alleineigentum	3	645	-	-	121'900	-
Marzilbad	EW Marzilstrasse Umkleidekab.	Marzilstrasse 45C	3005	Bern	Schwimmbad/Eissportanlage	Alleineigentum	3	645	-	-	83'900	-
Marzilbad	EW Aarstrasse Dienstgebäude	Aarstrasse 111	3005	Bern	Schwimmbad/Eissportanlage	Alleineigentum	3	645	-	-	1'600'000	-
Marzilbad	EW ehem. Umkleidekabinen 111a	Aarstrasse	3005	Bern	Schwimmbad/Eissportanlage	Alleineigentum	3	645	-	-	485'000	-
Marzilbad	EW Aarstrasse Duschen bei Aare	Aarstrasse 111B	3005	Bern	Schwimmbad/Eissportanlage	Alleineigentum	3	645	-	-	50'000	-
Marzilbad	BRU 094 B Männerbad Marzili	Aarstrasse	3005	Bern	Kulturbauten / Denkmäler	Alleineigentum	3	645	-	-	-	-
Marzilbad	Parzelle 645/III	Marzilstrasse	3005	Bern	Schwimmbad/Eissportanlage	Alleineigentum	3	645	51'641	6'525'520	-	195'357.95
Marzilbad	Parzelle 659/III	Marzili	3005	Bern	Schwimmbad/Eissportanlage	Alleineigentum	3	659	6'281	45'800	-	-
Marzilbad	Parzelle 2339/III	Aarstrasse	3005	Bern	Schwimmbad/Eissportanlage	Alleineigentum	3	2339	126	7'730	-	3'024.00
Marzilbad	KG Marzili	Marzilstrasse 45	3005	Bern	Spielplätze	Alleineigentum	3	645	-	-	-	-
Marzilbad	EW Marzilstrasse Becken/Tech.	Marzilstrasse 29D	3005	Bern	Schwimmbad/Eissportanlage	Alleineigentum	3	645	-	-	7'300'000	-
Marzilbad	EW Marzilstrasse Dritte	Marzilstrasse 29	3005	Bern	Gastbetriebe / Camping	Alleineigentum	3	645	-	-	-	-
Marzilbad	EW Aarstrasse Dritte	Aarstrasse 111	3005	Bern	Schwimmbad/Eissportanlage	Alleineigentum	3	645	-	-	-	-
Ka-We-De	EW KA-WE-DE Hauptgebäude	Jubiläumstrasse 101	3005	Bern	Schwimmbad/Eissportanlage	Alleineigentum	4	2208	-	-	34'000'000	4'860'243.19
Ka-We-De	EW KA-WE-DE Garage Eismaschine	Jubiläumstrasse 101A	3005	Bern	Schwimmbad/Eissportanlage	Alleineigentum	4	2208	-	-	200'000	-
Ka-We-De	EW KA-WE-DE Pumpenhaus	Jubiläumstrasse 101B	3005	Bern	Schwimmbad/Eissportanlage	Alleineigentum	4	2639	-	-	150'000	-
Ka-We-De	EW KA-WE-DE Umkleidekabinen	Jubiläumstrasse 101C	3005	Bern	Schwimmbad/Eissportanlage	Alleineigentum	4	2208	-	-	150'000	-
Ka-We-De	EW KA-WE-DE Umkleidekabinen	Jubiläumstrasse 101D	3005	Bern	Schwimmbad/Eissportanlage	Alleineigentum	4	2208	-	-	80'000	-
Ka-We-De	Parzelle 2208/IV	Baurecht auf 2207/IV	Ka-We-De 3005	Bern	Schwimmbad/Eissportanlage	Baurecht (s+d)	4	2208	15'708	17'171'500	-	-
Ka-We-De	Parzelle 73/IV	Jubiläumstrasse	3005	Bern	Schwimmbad/Eissportanlage	Alleineigentum	4	73	3'515	-	-	-
Ka-We-De	EW KA-WE-DE Becken/Technik	Jubiläumstrasse	3005	Bern	Schwimmbad/Eissportanlage	Alleineigentum	4	2208	-	-	-	-
Ka-We-De	EW KA-WE-DE Dritte	Jubiläumstrasse 101	3005	Bern	Schwimmbad/Eissportanlage	Alleineigentum	4	2208	-	-	-	-
Wylerbad	EW Wylerbad Garderobe DW	Scheibenstrasse 65	3014	Bern	Schwimmbad/Eissportanlage	Alleineigentum	5	847	-	-	18'000'000	78'467.99
Wylerbad	EW Wylerbad Garderobe	Scheibenstrasse 65A	3014	Bern	Schwimmbad/Eissportanlage	Alleineigentum	5	847	-	-	800'000	11'788.41
Wylerbad	EW Wylerbad Hallenbad	Scheibenstrasse 65C	3014	Bern	Hallenbad	Alleineigentum	5	847	-	-	18'000'000	1'503'801.89
Wylerbad	EW Wylerbad Restaurant	Scheibenstrasse 65E	3014	Bern	Schwimmbad/Eissportanlage	Alleineigentum	5	847	-	-	3'000'000	19'611.35
Wylerbad	BRU 080 Schlangenbrunnen	Scheibenstrasse	3014	Bern	Kulturbauten / Denkmäler	Alleineigentum	5	847	-	-	-	-
Wylerbad	Parzelle 847/V	Scheibenstrasse	3014	Bern	Schwimmbad/Eissportanlage	Alleineigentum	5	847	62'292	13'184'280	-	1'512'936.57
Wylerbad	ZSA Scheibenstrasse	Scheibenstrasse 65	3014	Bern	Zivilschutzanlage	Alleineigentum	5	847	-	-	-	-
Wylerbad	ZSA Scheibenstrasse	Scheibenstrasse 65	3014	Bern	Zivilschutzanlage	Alleineigentum	5	847	-	-	-	4'303.47
Wylerbad	EW Wylerbad Becken/Technik	Scheibenstrasse	3014	Bern	Schwimmbad/Eissportanlage	Alleineigentum	5	847	-	-	-	-



Abrechnungskreis	Bezeichnung	Strasse	PLZ	Ortschaft	Kategorie	Rechtsform	Kreis	Parzelle-Nr.	Parzellen grösse m <sup>2</sup>	Amthlicher Wert CHF	GVB-Wert CHF	Buchwerte CHF
Wyerbad	Contracting Wärmeezeugungsanl	Scheibenstrasse 65E	3014	Bern	Infrastrukturbauten	Alleineigentum	5	847	-	-	-	-
Wyerbad	EW Wyerbad Dritte	Scheibenstrasse 65	3014	Bern	Schwimmbad/Eissportanlage	Alleineigentum	5	847	-	-	-	-
Wyerbad	EW Wyerbad Dritte	Scheibenstrasse 65E	3014	Bern	Gastrobetriebe / Camping	Alleineigentum	5	847	-	-	-	-
Lorrainebad	EW Lorrainebad Betriebsgebäude	Uferweg 70	3013	Bern	Schwimmbad/Eissportanlage	Alleineigentum	5	1459	-	-	300'000	251'939.05
Lorrainebad	EW Lorrainebad Umkleidekabine	Uferweg 70A	3013	Bern	Schwimmbad/Eissportanlage	Alleineigentum	5	1459	-	-	300'000	110'183.57
Lorrainebad	EW Lorrainebad Umkleidekabine	Uferweg 70B	3013	Bern	Schwimmbad/Eissportanlage	Alleineigentum	5	1459	-	-	100'000	71'297.31
Lorrainebad	EW Lorrainebad Umkleidekabine	Uferweg 70C	3013	Bern	Schwimmbad/Eissportanlage	Alleineigentum	5	1459	-	-	200'000	90'743.94
Lorrainebad	EW Lorrainebad Umkleidekabine	Uferweg 70D	3013	Bern	Schwimmbad/Eissportanlage	Alleineigentum	5	1459	-	-	200'000	149'076.83
Lorrainebad	EW Lorrainebad Umkleidekabine	Uferweg 70E	3013	Bern	Schwimmbad/Eissportanlage	Alleineigentum	5	1459	-	-	450'000	45'368.47
Lorrainebad	EW Lorrainebad Umkleidekabine	Uferweg 70F	3013	Bern	Schwimmbad/Eissportanlage	Alleineigentum	5	1459	-	-	300'000	-
Lorrainebad	BR auf 1459/V	Uferweg	3013	Bern	Schwimmbad/Eissportanlage	Alleineigentum	5	1459	33'956	1'238'880	-	-
Lorrainebad	EW Lorrainebad Becken/Technik	Uferweg	3013	Bern	Schwimmbad/Eissportanlage	Alleineigentum	5	1459	-	-	-	-
Lorrainebad	EW Lorrainebad Dritte	Uferweg 70	3013	Bern	Schwimmbad/Eissportanlage	Alleineigentum	5	1459	-	-	-	-
Weyermannshaus	EW Weyermannshaus Hauptgebäude	Stöckackerstrasse 9	3027	Bern	Hallenbad	Alleineigentum	6	250	-	-	48'000'000	9'298'447.38
Weyermannshaus	EW Weyermannshaus DW	Stöckackerstrasse 11	3027	Bern	Schwimmbad/Eissportanlage	Alleineigentum	6	250	-	-	1'500'000	-
Weyermannshaus	EW Weyermannshaus WC	Stöckackerstrasse 11A	3027	Bern	Schwimmbad/Eissportanlage	Alleineigentum	6	250	-	-	150'000	-
Weyermannshaus	EW Weyermannshaus Garderobenge	Stöckackerstrasse 15	3027	Bern	Schwimmbad/Eissportanlage	Alleineigentum	6	250	-	-	230'000	-
Weyermannshaus	EW Weyermannshaus Lagergebäude	Stöckackerstrasse 15A	3027	Bern	Schwimmbad/Eissportanlage	Alleineigentum	6	250	-	-	1'000	-
Weyermannshaus	EW Weyermannshaus Garderobe	Stöckackerstrasse 13	3027	Bern	Schwimmbad/Eissportanlage	Alleineigentum	6	250	-	-	733'100	239'842.00
Weyermannshaus	EW Weyermannshaus Neubau HG	Stöckackerstrasse 9	3027	Bern	Schwimmbad/Eissportanlage	Alleineigentum	6	250	-	-	-	-
Weyermannshaus	EW Weyermannshaus Neubau US	Stöckackerstrasse	3027	Bern	Schwimmbad/Eissportanlage	Alleineigentum	6	250	-	-	-	-
Weyermannshaus	EW Weyermannshaus Neubau Gard.	Stöckackerstrasse	3027	Bern	Schwimmbad/Eissportanlage	Alleineigentum	6	250	-	-	-	-
Weyermannshaus	KUB EW Weyermannshaus	Stöckackerstrasse	3027	Bern	übrige	Alleineigentum	6	250	-	-	-	-
Weyermannshaus	Parzelle 250/VI	Stöckackerstrasse	3027	Bern	Schwimmbad/Eissportanlage	Alleineigentum	6	250	87'048	26'677'150	-	2'323'298.00
Weyermannshaus	EW Weyermannshaus Becken/Tech.	Stöckackerstrasse	3027	Bern	Schwimmbad/Eissportanlage	Alleineigentum	6	250	-	-	-	-
Weyermannshaus	EW Weyermannshaus Dritte	Stöckackerstrasse 9	3027	Bern	Schwimmbad/Eissportanlage	Alleineigentum	6	250	-	-	-	-
Weyermannshaus	EW Weyermannshaus Dritte	Stöckackerstrasse 11	3027	Bern	Schwimmbad/Eissportanlage	Alleineigentum	6	250	-	-	-	-
Standplatz für Fahrende	LV Riedbachstr. 190, Im Buech	Riedbachstrasse 190	3020	Riedbach	Standplatz	Alleineigentum	6	4682	-	-	564'000	752'297.00
Standplatz für Fahrende	Riedbachstr. 190A, Im Buech	Riedbachstrasse 190A	3020	Riedbach	Infrastrukturbauten	Alleineigentum	6	4682	-	-	50'000	-
Standplatz für Fahrende	Parzelle 4682/VI	Riedbachstrasse (Holzacker)	3020	Riedbach	Standplatz	Alleineigentum	6	4682	15'397	2'409'800	-	-
Schule Länggasse	VS Länggasse gross	Neufeldstrasse 40	3012	Bern	Schulhaus	Alleineigentum	2	1181	-	-	16'096'000	8'652'450.81
Schule Länggasse	VS Länggasse TH	Neufeldstrasse 40A	3012	Bern	Turnhalle	Alleineigentum	2	1181	-	-	2'569'200	532'068.84
Schule Länggasse	VS Länggasse Trofostation	Neufeldstrasse 40B	3012	Bern	Infrastrukturbauten	Alleineigentum	2	1181	-	-	70'000	-
Schule Länggasse	Parzelle 1181/II	Neufeldstrasse	3012	Bern	Schulhaus	Alleineigentum	2	1181	9'243	5'593'000	-	-
Schule Länggasse	VS Länggasse	Neufeldstrasse	3012	Bern	Schulhaus	Alleineigentum	2	1181	-	-	-	894'037.60
Kindergarten Bonstettenstrasse	KG Bonstettenstrasse	Bonstettenstrasse 16A	3012	Bern	Kindergarten	Alleineigentum	2	1222	-	-	415'000	-
Kindergarten Bonstettenstrasse	KG Bonstettenstrasse Geräte.	Bonstettenstrasse 16B	3012	Bern	Kindergarten	Alleineigentum	2	1222	-	-	1'000	-
Kindergarten Bonstettenstrasse	Parzelle 1222/II	Engestrasse	3012	Bern	Kindergarten	Alleineigentum	2	1222	1'537	222'100	-	-
Kindergarten Bonstettenstrasse	KG Bonstettenstrasse	Bonstettenstrasse	3012	Bern	Kindergarten	Alleineigentum	2	1222	-	-	-	16'200.86
Reitschule	Grosse Halle	Schützenmattstrasse 7	3012	Bern	Konzert- und Theatersäle	Alleineigentum	2	1226	-	-	4'200'000	3'315'743.06
Reitschule	Trakt Ost/Frauenraum, Kino	Schützenmattstrasse 9	3012	Bern	Konzert- und Theatersäle	Alleineigentum	2	1226	-	-	1'100'000	794'592.86
Reitschule	Trakt Nord/Dojo	Schützenmattstrasse 11	3012	Bern	Konzert- und Theatersäle	Alleineigentum	2	1226	-	-	950'000	744'842.85
Reitschule	Trakt West/Dachstock, Rest.	Neubrückstrasse 6	3012	Bern	Konzert- und Theatersäle	Alleineigentum	2	1226	-	-	2'000'000	988'673.10
Reitschule	Trakt West/Druckerei, Wohnung	Neubrückstrasse 8	3012	Bern	Konzert- und Theatersäle	Alleineigentum	2	1226	-	-	1'900'000	985'010.81
Reitschule	Parzelle 1226/II	Neubrückstrasse	3012	Bern	Jugendtreff	Alleineigentum	2	1226	5'221	3'450'100	-	-
Kindergarten Depotstrasse	KG Depotstrasse	Depotstrasse 40	3012	Bern	Kindergarten	Alleineigentum	2	1896	-	-	451'100	-
Kindergarten Depotstrasse	KG + TS Depotstrasse Neubau	Depotstrasse 40	3012	Bern	Kindergarten	Alleineigentum	2	1896	1'070	-	-	-
Kindergarten Depotstrasse	KUB KG+TS Depotstrasse	Depotstrasse 40	3012	Bern	übrige	Alleineigentum	2	1896	-	-	-	-
Kindergarten Depotstrasse	Parzelle 1896/II	Depotstrasse	3012	Bern	Kindergarten	Alleineigentum	2	1896	1'070	321'900	-	4'242.20
Kindergarten Depotstrasse	KG Depotstrasse	Depotstrasse	3012	Bern	Kindergarten	Alleineigentum	2	1896	-	-	-	-
Villa Stucki	Quartiertreff	Seftigenstrasse 11	3007	Bern	Quartiertreff	Alleineigentum	3	1126	-	-	5'820'000	1'264'416.44
Villa Stucki	Quartiertreff	Seftigenstrasse 11B	3007	Bern	Quartiertreff	Alleineigentum	3	1126	-	-	48'600	28'250.92
Villa Stucki	BRU 159 Brunnen Villa Stucki	Seftigenstrasse	3007	Bern	Kulturbauten / Denkmäler	Alleineigentum	3	1126	-	-	-	-
Villa Stucki	Parzelle 1126/III	Seftigenstrasse	3007	Bern	Quartiertreff	Alleineigentum	3	1126	4'364	2'769'990	-	-
Kindergarten Schlossmatt 1+2	SGB Schlossmatt	Schlossmattstrasse 1	3008	Bern	Werkhof	Alleineigentum	3	3091	-	-	1'020'000	53'844.00
Kindergarten Schlossmatt 1+2	KG Schlossmatt 1+2	Schlossmattstrasse 7	3008	Bern	Kindergarten	Alleineigentum	3	3091	-	-	845'900	-
Kindergarten Schlossmatt 1+2	KG Schlossmatt 1+2	Schlossmattstrasse	3008	Bern	Kindergarten	Alleineigentum	3	3091	-	-	-	-
Weissensteinstrasse 90	WH Weissensteinstrasse	Weissensteinstrasse 90	3007	Bern	Werkhof	Alleineigentum	3	3586	-	-	45'100	-
Weissensteinstrasse 90	Parzelle 3586/III	Weissensteinstrasse	3007	Bern	Werkhof	Alleineigentum	3	3586	253	30'500	-	-
Kindergarten Bethlehemacker	KG Bethlehemacker 1-4	Kasparstrasse 15C	3027	Bern	Kindergarten	Alleineigentum	6	4036	-	-	790'000	82'776.80
Kindergarten Bethlehemacker	KG Bethlehemacker 1-4	Kasparstrasse 15B	3027	Bern	Kindergarten	Alleineigentum	6	4036	-	-	790'000	82'776.80
Kindergarten Bethlehemacker	Parzelle 4036/VI	Baurecht auf 3778/VI	3027	Bern	Kindergarten	Baurecht (s+d)	6	4036	1'643	794'700	-	97'698.50
Kindergarten Bethlehemacker	Kasparstrasse 1-4	Kasparstrasse 15B/15C	3027	Bern	Kindergarten	Alleineigentum	6	4036	-	-	-	33'091.89
Schule Tscharnergut	VS Tscharnergut	Fellerstrasse 18	3027	Bern	Schulhaus	Alleineigentum	6	436	-	-	22'000'000	2'705'398.83
Schule Tscharnergut	VS Tscharnergut	Fellerstrasse 20	3027	Bern	Schulhaus	Alleineigentum	6	436	-	-	2'202'200	1'456'073.08
Schule Tscharnergut	VS Tscharnergut Geräteunterst.	Fellerstrasse 20B	3027	Bern	Schulhaus	Alleineigentum	6	436	-	-	73'300	-
Schule Tscharnergut	VS Tscharnergut	Fellerstrasse 22	3027	Bern	Schulhaus	Alleineigentum	6	436	-	-	6'880'200	202'338.36
Schule Tscharnergut	VS Tscharnergut TH	Fellerstrasse 24	3027	Bern	Turnhalle	Alleineigentum	6	436	-	-	4'800'000	434'247.91
Schule Tscharnergut	ZSA Fellerstrasse PIT 1	Fellerstrasse 24A	3027	Bern	Zivilschutzanlage	Alleineigentum	6	436	-	-	1'550'000	-
Schule Tscharnergut	Bibliothek	Waldmannstrasse 19	3027	Bern	Schulhaus	Alleineigentum	6	436	-	-	564'000	27'513.97
Schule Tscharnergut	TAGI Tscharnergut	Waldmannstrasse 19A	3027	Bern	Tagesstätte	Alleineigentum	6	436	-	-	2'420'000	274'331.17
Schule Tscharnergut	Parzelle 436/VI	Fellerstrasse	3027	Bern	Schulhaus	Alleineigentum	6	436	22'008	26'237'900	-	36'399.10
Schule Tscharnergut	VS Tscharnergut	Fellerstrasse	3027	Bern	Schulhaus	Alleineigentum	6	436	-	-	-	941'781.71
Schule Tscharnergut	TAGI Tscharnergut	Fellerstrasse	3027	Bern	Schulhaus	Alleineigentum	6	436	-	-	-	235'443.93
Schule Tscharnergut	ZSA Fellerstrasse PIT 2	Fellerstrasse 18A	3027	Bern	Zivilschutzanlage	Alleineigentum	6	436	-	-	1'000	-
Schule Tscharnergut	Gymnastikhalle Tscharnergut	Waldmannstrasse 17A	3027	Bern	Turnhalle	Alleineigentum	6	436	-	-	1'000	314'875.74
Schule Bümpliz Dorf	Kita & Tagi Bümpliz	Bümplizstrasse 92	3018	Bern	Tagesstätte	Alleineigentum	6	438	-	-	1'489'100	-
Schule Bümpliz Dorf	VS Bümpliz Dorf	Bümplizstrasse 94	3018	Bern	Schulhaus	Alleineigentum	6	438	-	-	2'425'000	82'441.27

Abrechnungskreis Bezeichnung	Bezeichnung	Strasse	PLZ	Ortschaft	Kategorie	Rechtsform	Kreis	Parzelle-Nr.	Parzellen grösse m <sup>2</sup>	Amtlicher Wert CHF	GVB-Wert CHF	Buchwerte CHF
Schule Bümpliz Dorf	Parzelle 438/VI	Bümplizstrasse	3018	Bern	Schulhaus	Alleineigentum	6	438	4'026	2'013'000	-	-
Schule Bümpliz Dorf	Kita & Tagi Bümpliz	Bümplizstrasse	3018	Bern	Schulhaus	Alleineigentum	6	438	-	-	-	-
Schule Bümpliz Dorf	VS Bümpliz Dorf	Bümplizstrasse	3018	Bern	Schulhaus	Alleineigentum	6	438	-	-	-	-
Schule Bümpliz / Statthalter	VS Bümpliz	Bümplizstrasse 152	3018	Bern	Schulhaus	Alleineigentum	6	564	-	11'400'000	1'866'769.63	-
Schule Bümpliz / Statthalter	VS Bümpliz TH	Bümplizstrasse 152A	3018	Bern	Turnhalle	Alleineigentum	6	564	-	3'484'000	42'384.00	-
Schule Bümpliz / Statthalter	VS Bümpliz	Bümplizstrasse 152B	3018	Bern	Schulhaus	Alleineigentum	6	564	-	10'775'000	823'240.98	-
Schule Bümpliz / Statthalter	VS Statthalter Gfellerstöckli	Wangenstrasse 7	3018	Bern	Schulhaus	Alleineigentum	6	582	-	10'15'100	111'641.90	-
Schule Bümpliz / Statthalter	VS Statthalter	Wangenstrasse 9	3018	Bern	Schulhaus	Alleineigentum	6	582	-	11'200'000	933'674.29	-
Schule Bümpliz / Statthalter	VS Statthalter Gerätelager	Wangenstrasse 9A	3018	Bern	Schulhaus	Alleineigentum	6	582	-	60'000	-	-
Schule Bümpliz / Statthalter	VS Statthalter	Wangenstrasse 9B	3018	Bern	Schulhaus	Alleineigentum	6	582	-	620'400	8'955.05	-
Schule Bümpliz / Statthalter	VS Statthalter	Wangenstrasse 9C	3018	Bern	Schulhaus	Alleineigentum	6	582	-	620'400	8'955.09	-
Schule Bümpliz / Statthalter	VS Statthalter Veloständer	Wangenstrasse 9D	3018	Bern	Schulhaus	Alleineigentum	6	582	-	25'000	-	-
Schule Bümpliz / Statthalter	VS Statthalter	Wangenstrasse 11	3018	Bern	Schulhaus	Alleineigentum	6	582	-	2'250'000	13'846.64	-
Schule Bümpliz / Statthalter	VS Statthalter	Wangenstrasse 13	3018	Bern	Schulhaus	Alleineigentum	6	582	-	1'060'000	5'608.00	-
Schule Bümpliz / Statthalter	BRU 239 Dorfschulhausbrunnen	Bümplizstrasse	3018	Bern	Kulturbauten / Denkmäler	Alleineigentum	6	564	-	-	-	-
Schule Bümpliz / Statthalter	Gasreglerstation	Wangenstrasse 5	3018	Bern	Infrastrukturbauten	Baurecht (unselbstst)	6	582	-	-	1'000	-
Schule Bümpliz / Statthalter	VS Statthalter Schopf	Wangenstrasse	3018	Bern	Werkhof	Alleineigentum	6	167	-	-	-	-
Schule Bümpliz / Statthalter	VS Statthalter Schopf	Wangenstrasse	3018	Bern	Werkhof	Alleineigentum	6	167	-	-	-	-
Schule Bümpliz / Statthalter	VS Bümpliz	Bümplizstrasse 152C	3018	Bern	Schulhaus	Alleineigentum	6	564	-	-	5'080'000	-
Schule Bümpliz / Statthalter	Parzelle 564/VI	Wangenstrasse	3018	Bern	Schulhaus	Alleineigentum	6	564	14'187	11'291'700	-	116'803.70
Schule Bümpliz / Statthalter	Parzelle 582/VI	Wangenstrasse	3018	Bern	Schulhaus	Alleineigentum	6	582	26'413	7'529'100	-	-
Schule Bümpliz / Statthalter	Parzelle 2955/VI	Morgenstrasse	3018	Bern	Schulhaus	Alleineigentum	6	2955	9'363	4'680	-	-
Schule Bümpliz / Statthalter	VS Bümpliz	Bümplizstrasse	3018	Bern	Schulhaus	Alleineigentum	6	564	-	-	-	-
Schule Bümpliz / Statthalter	VS Statthalter	Wangenstrasse	3018	Bern	Schulhaus	Alleineigentum	6	582	-	-	-	-
Schule Bümpliz / Statthalter	Familiengarten Stadthalter	Bümplizstrasse	3018	Bern	Familiengarten	Alleineigentum	6	582	-	-	-	-
Schule Bümpliz / Statthalter	VS Statthalter Spielfeld	Morgenstrasse	3018	Bern	Schulhaus	Alleineigentum	6	2955	-	-	-	-
Schule Bümpliz / Statthalter	WC Familiengarten	Wangenstrasse 9A	3018	Bern	öffentliche Toilette	Alleineigentum	6	582	-	-	-	-
Schule Bümpliz / Statthalter	Lehrlingsraum	Bümplizstrasse 152	3018	Bern	übrige	Alleineigentum	6	582	-	-	-	-
Schule Stapfenacker	VS Stapfenacker	Brünnenstrasse	3018	Bern	Schulhaus	Alleineigentum	6	587	-	16'100'000	4'979'381.49	-
Schule Stapfenacker	VS Stapfenacker Gerätelager	Winterfeldweg 15A	3018	Bern	Schulhaus	Alleineigentum	6	212	-	30'000	1.00	-
Schule Stapfenacker	VS Stapfenacker Ersatzneubau	Winterfeldweg 15	3018	Bern	Schulhaus	Alleineigentum	6	587	-	11'500'000	8'968'398.49	-
Schule Stapfenacker	KUB VS Stapfenacker	Winterfeldweg 15	3018	Bern	übrige	Alleineigentum	6	587	-	-	53'899.69	-
Schule Stapfenacker	Parzelle 587/VI	Winterfeldweg	3018	Bern	Schulhaus	Alleineigentum	6	587	12'747	15'331'500	-	8'484.40
Schule Stapfenacker	VS Stapfenacker	Brünnenstrasse	3018	Bern	Schulhaus	Alleineigentum	6	587	-	-	-	1'236'630.01
Kindergarten Zelgstrasse	KG Zelgstrasse 1	Zelgstrasse 13	3027	Bern	Kindergarten	Alleineigentum	6	2672	-	-	451'100	3'860.00
Kindergarten Zelgstrasse	KG Zelgstrasse 1	Bümplizstrasse 44B	3027	Bern	Kindergarten	Alleineigentum	6	2672	-	-	5'000	-
Kindergarten Zelgstrasse	KG Zelgstrasse 2	Zelgstrasse 15	3027	Bern	Kindergarten	Alleineigentum	6	1647	-	-	817'900	67'125.00
Kindergarten Zelgstrasse	Parzelle 2672/VI	Zelgstrasse	3027	Bern	Kindergarten	Alleineigentum	6	2672	1'388	187'800	-	-
Kindergarten Zelgstrasse	Parzelle 1647/VI	Zelgstrasse	3027	Bern	Kindergarten	Alleineigentum	6	1647	597	297'300	-	1.00
Kindergarten Zelgstrasse	KG Zelgstrasse	Zelgstrasse	3027	Bern	Kindergarten	Alleineigentum	6	2672	-	-	-	-
Kleine Schanze	WC Kleine Schanze	Bundesgasse 7A	3003	Bern	öffentliche Toilette	Alleineigentum	1	1516	-	-	22'500	-
Kindergarten Stöckacker	KG Stöckacker	Langobardenstrasse 15	3018	Bern	Kindergarten	Alleineigentum	6	2835	-	-	1'030'700	55'517.80
Kindergarten Stöckacker	Parzelle 2835/VI	Baurecht auf 2756/VI	3018	Bern	Kindergarten	Baurecht (s+d)	6	2835	947	436'900	-	-
Kindergarten Stöckacker	KG Stöckacker	Langobardenstrasse	3018	Bern	Kindergarten	Baurecht (s+d)	6	2835	-	-	-	22'379.02
Schule Schwabgut	VS Schwabgut 2	Keltenstrasse 37	3018	Bern	Schulhaus	Alleineigentum	6	3330	-	19'050'000	2'176'678.91	-
Schule Schwabgut	VS Schwabgut Lager/DW	Keltenstrasse 39	3018	Bern	Schulhaus	Alleineigentum	6	3330	-	1'992'400	4'411.92	-
Schule Schwabgut	VS Schwabgut 1	Keltenstrasse 41	3018	Bern	Schulhaus	Alleineigentum	6	3330	-	7'340'500	1'087'521.64	-
Schule Schwabgut	ZSA Schwabgut	Keltenstrasse 41A	3018	Bern	Zivilschutzanlage	Alleineigentum	6	3330	-	-	1'000	4'685.60
Schule Schwabgut	VS Schwabgut TH I+II	Keltenstrasse 43	3018	Bern	Turnhalle	Alleineigentum	6	3330	-	7'655'100	971'008.90	-
Schule Schwabgut	ZSA Schwabgut	Keltenstrasse 43A	3018	Bern	Zivilschutzanlage	Alleineigentum	6	3330	-	-	1'000	4'685.60
Schule Schwabgut	Parzelle 3330/VI	Freiburgstrasse	3018	Bern	Schulhaus	Alleineigentum	6	3330	31'485	22'265'300	-	50'511.25
Schule Schwabgut	VS Schwabgut	Keltenstrasse	3018	Bern	Schulhaus	Alleineigentum	6	3330	-	-	-	31'902.51
Schule Schwabgut	VS Schwabgut	Keltenstrasse	3018	Bern	Schulhaus	Alleineigentum	6	3330	-	-	-	-
Schule Stöckacker	VS Stöckacker	Bienenstrasse 5	3018	Bern	Schulhaus	Alleineigentum	6	3335	-	-	5'225'000	191'918.32
Schule Stöckacker	VS Stöckacker	Bienenstrasse 7	3018	Bern	Schulhaus	Alleineigentum	6	3335	-	1'720'000	203'636.90	-
Schule Stöckacker	VS Stöckacker Veloständer	Bienenstrasse 7A	3018	Bern	Schulhaus	Miet-/ Pachtvertrag	6	4477	-	22'500	12'390.39	-
Schule Stöckacker	VS Stöckacker	Bienenstrasse 9	3018	Bern	Schulhaus	Alleineigentum	6	3335	-	5'100'000	171'446.70	-
Schule Stöckacker	VS Stöckacker Gerätelager	Bienenstrasse 9A	3018	Bern	Schulhaus	Alleineigentum	6	3335	-	85'700	-	-
Schule Stöckacker	VS Stöckacker TH	Bienenstrasse 11	3018	Bern	Turnhalle	Alleineigentum	6	3335	-	-	3'270'000	176'905.45
Schule Stöckacker	VS Stöckacker Erweiterung	Bienenstrasse	3018	Bern	Schulhaus	Alleineigentum	6	3335	18'576	-	-	-
Schule Stöckacker	Parzelle 3335/VI	Bienenstrasse	3018	Bern	Turnhalle	Alleineigentum	6	3335	18'577	6'576'300	-	17'374.35
Schule Stöckacker	VS Stöckacker	Bienenstrasse	3018	Bern	Turnhalle	Alleineigentum	6	3335	-	-	-	8'919.77
Schule Gäbelbach	VS Gäbelbach	Weiermattstrasse 40C	3027	Bern	Schulhaus	Alleineigentum	6	3745	-	-	6'000'000	1'075'435.65
Schule Gäbelbach	TH Gäbelbach	Weiermattstrasse 58A	3027	Bern	Turnhalle	Alleineigentum	6	3746	-	992'500	178'187.37	-
Schule Gäbelbach	VS Gäbelbach	Weiermattstrasse 56	3027	Bern	Schulhaus	Alleineigentum	6	3747	-	7'570'000	2'565'343.56	-
Schule Gäbelbach	Parzelle 3745/VI	Gäbelbachstrasse	3027	Bern	Schulhaus	Alleineigentum	6	3745	3'272	2'861'500	-	152'900.05
Schule Gäbelbach	Parzelle 3746/VI	Weiermattstrasse	3027	Bern	Schulhaus	Alleineigentum	6	3746	2'857	988'690	-	-
Schule Gäbelbach	TH Gäbelbach	Weiermattstrasse	3027	Bern	Turnhalle	Alleineigentum	6	3746	-	-	-	-
Schule Gäbelbach	VS Gäbelbach	Weiermattstrasse	3027	Bern	Schulhaus	Alleineigentum	6	3735	-	-	-	79'839.98
Schule Gäbelbach	VS Gäbelbach	Weiermattstrasse 56	3027	Bern	Schulhaus	Alleineigentum	6	3747	-	-	-	-
Schule Fellerstock	VS Fellerstock Turnhalle	Abendstrasse 35	3018	Bern	Turnhalle	Alleineigentum	6	4197	-	-	2'457'400	215'652.68
Schule Fellerstock	VS Fellerstock	Abendstrasse 37	3018	Bern	Schulhaus	Alleineigentum	6	3885	-	-	3'700'000	460'865.48
Schule Fellerstock	VS Fellerstock Lager	Abendstrasse 37A	3018	Bern	Schulhaus	Alleineigentum	6	3885	-	225'000	-	-
Schule Fellerstock	VS Fellerstock Waschhaus/Lager	Abendstrasse 37B	3018	Bern	Schulhaus	Alleineigentum	6	3885	-	-	17'500	-
Schule Fellerstock	BRU 203 Sprinbrunnen Fellergut	Abendstrasse	3018	Bern	Kulturbauten / Denkmäler	Alleineigentum	6	3885	-	-	-	-
Schule Fellerstock	BRU 261 Brunnen Fellergut	Abendstrasse	3018	Bern	Kulturbauten / Denkmäler	Alleineigentum	6	3885	-	-	-	-
Schule Fellerstock	Parzelle 3885/VI	Abendstrasse	3018	Bern	Schulhaus	Alleineigentum	6	3885	6'361	2'085'830	-	31'335.20
Schule Fellerstock	Parzelle 4197/VI	Abendstrasse	3018	Bern	Schulhaus	Alleineigentum	6	4197	715	1'625'400	-	-

Abrechnungskreis Bezeichnung	Bezeichnung	Strasse	PLZ	Ortschaft	Kategorie	Rechtsform	Kreis	Parzelle-Nr.	Parzellen grösse m <sup>2</sup>	Amthlicher Wert CHF	GVB-Wert CHF	Buchwerte CHF
Schule Fellerstock	VS Fellerstock	Abendstrasse	3018	Bern	Schulhaus	Alleineigentum	6		-	-	-	151'641.21
Kindergarten Fellergut 1+3	KG Fellergut 1+3	Stapfenstrasse 41	3018	Bern	Kindergarten	Alleineigentum	6	3884	-	-	1'150'000	486'799.97
Kindergarten Fellergut 1+3	Parzelle 3884/VI	Brünnenstrasse	3018	Bern	Kindergarten	Alleineigentum	6	3884	1'295	539'900	-	-
Kindergarten Fellergut 1+3	KG Fellergut 1+3	Stapfenstrasse	3018	Bern	Kindergarten	Alleineigentum	6	3884	-	-	-	1'267.75
Kindergarten Fellergut 2	KG Fellergut 2	Bümpfstrasse 86	3018	Bern	Kindergarten	Alleineigentum	6	3886	-	-	625'000	269'743.50
Kindergarten Fellergut 2	Parzelle 3886/VI	Stapfenstrasse	3018	Bern	Kindergarten	Alleineigentum	6	3886	1'165	370'800	-	-
Kindergarten Fellergut 2	KG Fellergut 2	Bümpfstrasse	3018	Bern	Kindergarten	Alleineigentum	6	3886	-	-	-	-
Schule Kleefeld	WH Mädergutstrasse	Mädergutstrasse 50	3018	Bern	Werkhof	Alleineigentum	6	3916	-	-	-	-
Schule Kleefeld	VS Kleefeld	Mädergutstrasse 52	3018	Bern	Schulhaus	Alleineigentum	6	3916	-	-	-	-
Schule Kleefeld	ZSA Kleefeld	Mädergutstrasse 52A	3018	Bern	Zivilschutzanlage	Alleineigentum	6	3916	-	-	4'037'300	-
Schule Kleefeld	VS Kleefeld	Mädergutstrasse 54	3018	Bern	Schulhaus	Alleineigentum	6	3916	-	-	-	-
Schule Kleefeld	VS Kleefeld	Mädergutstrasse 56	3018	Bern	Schulhaus	Alleineigentum	6	3916	-	-	-	-
Schule Kleefeld	VS Kleefeld TH/Bad	Mädergutstrasse 58	3018	Bern	Turnhalle	Alleineigentum	6	3916	-	-	10'643'800	1'448'637.93
Schule Kleefeld	VS Kleefeld Gasregulierungsstation	Rehhagstrasse 80	3018	Bern	Infrastrukturbauten	Alleineigentum	6	3916	-	-	1'000	-
Schule Kleefeld	KG Kleefeld 1	Rehhagstrasse 41A	3018	Bern	Kindergarten	Alleineigentum	6	3950	-	-	507'500	42'766.96
Schule Kleefeld	VS Kleefeld Ersatzneubau PS	Mädergutstrasse 52	3018	Bern	Schulhaus	Alleineigentum	6	3916	-	-	-	-
Schule Kleefeld	VS Kleefeld Ersatzneubau BS	Mädergutstrasse 54	3018	Bern	Schulhaus	Alleineigentum	6	3916	-	-	-	-
Schule Kleefeld	VS Kleefeld Modulbau BS	Mädergutstrasse 54q	3018	Bern	Schulhaus	Alleineigentum	6	3916	-	-	950'000	788'255.22
Schule Kleefeld	VS Kleefeld Modulbau TS	Mädergutstrasse 54p	3018	Bern	Schulhaus	Alleineigentum	6	3916	-	-	850'000	887'209.73
Schule Kleefeld	Parzelle 3916/VI	Mädergutstrasse	3018	Bern	Schulhaus	Alleineigentum	6	3916	21'685	12'533'100	-	149'311.00
Schule Kleefeld	Parzelle 3950/VI	Baurecht auf 3949/VI	3018	Bern	Schulhaus	Baurecht (s+d)	6	3950	909	243'200	-	-
Schule Kleefeld	VS Kleefeld	Mädergutstrasse	3018	Bern	Schulhaus	Alleineigentum	6	3916	-	-	-	14'224.33
Schule Kleefeld	KG Kleefeld 1	Rehhagstrasse	3018	Bern	Kindergarten	Alleineigentum	6	3950	-	-	-	-
Sportplatz Holenacker	SP Holenacker	Holenackerstrasse 32	3027	Bern	Sportanlage	Stockwerkeigentum	6	4675-2	-	-	1'000	509'086.00
Sportplatz Holenacker	Parzelle 4675-2/VI	Holenackerstrasse	3027	Bern	Sportanlage	Stockwerkeigentum	6	4675	545	1'132'400	-	-
Sportplatz Holenacker	Parzelle 4186/VI	Holenackerstrasse	3027	Bern	Grundstücke VV unbebaut	Alleineigentum	6	4186	4'160	162'700	-	-
Sportplatz Holenacker	Parzelle 4581/VI	Holenackerstrasse	3027	Bern	Sportanlage	Alleineigentum	6	4581	15'005	612'200	-	330'110.00
Sportplatz Holenacker	Parzelle 4354/VI	Holenackerstrasse	3027	Bern	Sportanlage	Alleineigentum	6	4354	1'237	0	-	-
Sportplatz Holenacker	SP Holenacker	Holenackerstrasse	3027	Bern	Sportanlage	Stockwerkeigentum	6	4675	-	-	-	42'107.00
VS Brünnpark	VS Brünnpark Turnhalle	Brünnparkstrasse 15	3027	Bern	Turnhalle	Alleineigentum	6	4735	-	-	1'600'000	453'493.07
VS Brünnpark	VS Brünnpark Gebäude A	Brünnparkstrasse 15a	3027	Bern	Schulhaus	Alleineigentum	6	4735	-	-	3'550'000	3'590'548.41
VS Brünnpark	VS Brünnpark Gebäude C	Brünnparkstrasse 15c	3027	Bern	Schulhaus	Alleineigentum	6	4735	-	-	3'320'000	3'590'548.41
VS Brünnpark	VS Brünnpark Gebäude B	Brünnparkstrasse 15b	3027	Bern	Schulhaus	Alleineigentum	6	4735	-	-	3'700'000	3'590'548.41
VS Brünnpark	Parzelle 4735/VI	Brünnparkstrasse	3027	Bern	Schulhaus	Alleineigentum	6	4735	8'375	2'564'400	-	341'718.90
VS Brünnpark	VS Brünnpark	Brünnparkstrasse	3027	Bern	Schulhaus	Alleineigentum	6	4735	-	-	-	-
Blutturn	Haldenspermauer	Langmauerweg	3011	Bern	Kulturbauten / Denkmäler	Alleineigentum	1	1215	-	-	1'000	-
Blutturn	Blutturn	Langmauerweg 114	3011	Bern	Kulturbauten / Denkmäler	Alleineigentum	1	1188	-	-	100'000	-
Blutturn	BR auf BP 1215/I	Langmauerweg	3011	Bern	Kulturbauten / Denkmäler	Alleineigentum	1	1215	7'186	10'890	-	-
Blutturn	Parzelle 1188/I	Langmauerweg	3011	Bern	Kulturbauten / Denkmäler	Alleineigentum	1	1188	70	31'200	-	-
Falkenplatz	Parzelle 2721/II	Falkenplatz	3012	Bern	Gastrobetriebe / Camping	Alleineigentum	2	2721	2'661	132'600	-	-
Schule Marzili	VS Marzili Pavillon II	Sulgeneckstrasse 59b	3005	Bern	Schulhaus	Alleineigentum	3	539	-	-	1'000'000	1'312'052.91
Schule Marzili	VS Marzili Pavillon I	Sulgeneckstrasse 59a	3005	Bern	Schulhaus	Alleineigentum	3	539	-	-	1'000'000	1'312'052.11
Schule Marzili	VS Marzili Gerätelager	Sulgeneckstrasse 59e	3005	Bern	Werkhof	Alleineigentum	3	539	-	-	200'000	1'098'684.23
Schule Marzili	VS Marzili Pavillon III/IV	Sulgeneckstrasse 59c	3005	Bern	Schulhaus	Alleineigentum	3	2543	-	-	1'940'000	1'389'813.63
Schule Marzili	Gartenhaus mit WC Marzili	Sulgeneckstrasse 59d	3005	Bern	Schulhaus	Alleineigentum	3	2543	-	-	100'000	254'965.89
Schule Marzili	VS Marzili Hauptgebäude	Sulgeneckstrasse 59	3005	Bern	Schulhaus	Alleineigentum	3	539	-	-	14'000'000	16'321'549.62
Schule Marzili	KUB VS Marzili	Sulgeneckstrasse 59	3005	Bern	übrige	Alleineigentum	3	539	-	-	-	97'051.32
Schule Marzili	Parzelle 539/III	Sulgeneckstrasse	3005	Bern	Schulhaus	Alleineigentum	3	539	10'153	20'426'600	-	761'040.00
Schule Marzili	Parzelle 2543/III	Sulgeneckstrasse	3005	Bern	Schulhaus	Alleineigentum	3	2543	20'653	1'187'300	-	-
Schule Marzili	VS Marzili	Sulgeneckstrasse	3005	Bern	Schulhaus	Alleineigentum	3		-	-	-	414'357.87
Spielplatz Mühlemattstrasse	SGB Mühlemattstrasse	Mühlemattstrasse 25A	3007	Bern	Werkhof	Alleineigentum	3	4038	-	-	124'100	282'432.00
Spielplatz Mühlemattstrasse	SGB Mühlemattstrasse	Mühlemattstrasse 25B	3007	Bern	Werkhof	Alleineigentum	3	4038	-	-	67'600	44'529.00
Spielplatz Mühlemattstrasse	Parzelle 4038/III	Mühlemattstrasse	3007	Bern	Werkhof	Alleineigentum	3	4038	-	398'200	-	-
Spielplatz Mühlemattstrasse	WC Monbijoupark	Mühlemattstrasse 25B	3007	Bern	öffentliche Toilette	Alleineigentum	3	4038	-	-	-	15'873.00
Schule Sulgenbach	VS Sulgenbach	Eigerstrasse 38	3007	Bern	Schulhaus	Alleineigentum	3	683	-	-	6'187'000	304'968.14
Schule Sulgenbach	VS Sulgenbach TH	Eigerstrasse 38C	3007	Bern	Turnhalle	Alleineigentum	3	683	-	-	1'940'000	48'997.36
Schule Sulgenbach	VS Sulgenbach	Eigerstrasse 38D	3007	Bern	Schulhaus	Alleineigentum	3	683	-	-	524'300	243'707.86
Schule Sulgenbach	BRU 144 Brunnen VS Sulgenbach	Eigerstrasse	3007	Bern	Kulturbauten / Denkmäler	Alleineigentum	3	683	-	-	-	-
Schule Sulgenbach	VS Sulgenbach Basisstufe	Eigerstrasse 38A	3007	Bern	Schulhaus	Baurecht (unselbstst)	3	683	-	-	2'800'000	2'788'327.23
Schule Sulgenbach	Parzelle 683/III	Eigerstrasse	3007	Bern	Schulhaus	Alleineigentum	3	683	5'751	3'659'900	-	134'290.45
Schule Sulgenbach	VS Sulgenbach	Eigerstrasse	3007	Bern	Schulhaus	Alleineigentum	3	683	-	-	-	18'669.82
Sportplatz Fischermätteli	SP Fischermätteli TH	Weissensteinstrasse 34	3008	Bern	Turnhalle	Alleineigentum	3	1620	-	-	4'100'000	2'234'889.74
Sportplatz Fischermätteli	ZSA Fischermätteli	Weissensteinstrasse 34A	3008	Bern	Werkhof	Alleineigentum	3	1620	-	-	-	-
Sportplatz Fischermätteli	Parzelle 1620/III	Weissensteinstrasse	3008	Bern	Turnhalle	Alleineigentum	3	1620	7'239	2'135'330	-	-
Sportplatz Fischermätteli	SP Fischermätteli	Weissensteinstrasse	3008	Bern	Turnhalle	Alleineigentum	3	1620	-	-	-	-
Bremgartenfriedhof	FH Bremgarten	Murtenstrasse 51	3008	Bern	Abdankungshalle / Krematorium	Alleineigentum	3	1943	-	-	3'355'700	1'440'962.73
Bremgartenfriedhof	FH Bremgarten	Murtenstrasse 51A	3008	Bern	Abdankungshalle / Krematorium	Alleineigentum	3	1943	-	-	42'900	7'914.29
Bremgartenfriedhof	FH Bremgarten	Murtenstrasse 55	3008	Bern	Abdankungshalle / Krematorium	Alleineigentum	3	1943	-	-	5'639'500	1'907'911.94
Bremgartenfriedhof	FH Bremgarten	Murtenstrasse 55A	3008	Bern	Abdankungshalle / Krematorium	Alleineigentum	3	1943	-	-	124'100	31'325.00
Bremgartenfriedhof	FH Bremgarten	Murtenstrasse 61	3008	Bern	Abdankungshalle / Krematorium	Alleineigentum	3	1943	-	-	241'200	138'574.58
Bremgartenfriedhof	FH Bremgarten	Murtenstrasse 61A	3008	Bern	Abdankungshalle / Krematorium	Alleineigentum	3	1943	-	-	734'100	212'478.41
Bremgartenfriedhof	FH Bremgarten	Murtenstrasse 61C	3008	Bern	Abdankungshalle / Krematorium	Alleineigentum	3	1943	-	-	335'600	177'488.67
Bremgartenfriedhof	FH Bremgarten	Murtenstrasse 61D	3008	Bern	Abdankungshalle / Krematorium	Alleineigentum	3	1943	-	-	10'000	6'580.00
Bremgartenfriedhof	FH Bremgarten	Weyermannsstrasse 31	3008	Bern	Abdankungshalle / Krematorium	Alleineigentum	3	1943	-	-	191'700	50'486.22
Bremgartenfriedhof	FH Bremgarten	Murtenstrasse 49	3008	Bern	Abdankungshalle / Krematorium	Alleineigentum	3	1943	-	-	197'400	-
Bremgartenfriedhof	Parzelle 3441/III	Baurecht auf 1943/III	3008	Bern	Abdankungshalle / Krematorium	Alleineigentum	3	3441	5'836	-	-	1.00
Bremgartenfriedhof	FH Bremgarten	Murtenstrasse	3008	Bern	Abdankungshalle / Krematorium	Alleineigentum	3	1943	-	-	-	-
WC Bühlpfplatz	WC Bühlpfplatz	Bühlpfplatz 1A	3000	Bern	öffentliche Toilette	Vereinbarung	2	2626	-	-	203'000	-

Abrechnungskreis	Bezeichnung	Strasse	PLZ	Ortschaft	Kategorie	Rechtsform	Kreis	Parzelle-Nr.	Parzellen grösse m <sup>2</sup>	Amthlicher Wert CHF	GVB-Wert CHF	Buchwerte CHF
WC Engestrasse	WC Bierhübeli	Engestrasse 2	3000	Bern	öffentliche Toilette	Alleineigentum	2	2584	-	-	56'400	-
Neubrücke	Parzelle 2343/II	Neubrücke	3000	Bern	öffentliche Toilette	Alleineigentum	2	2343	2'497	170'400	-	-
WC Schützenmattstrasse	Parzelle 1195/II	Schützenmattstrasse	3000	Bern	öffentliche Toilette	Alleineigentum	2	1195	6'510	123'820	-	-
Eifenau	SGB Eifenau	Eifenauweg 94	3006	Bern	Gastrobetriebe / Camping	Alleineigentum	4	2042	-	-	1'400'000	279'902.00
Eifenau	SGB Eifenau	Eifenauweg 94A	3006	Bern	Werkhof	Alleineigentum	4	2042	-	-	14'000'000	7'074'771.73
Eifenau	SGB Eifenau	Eifenauweg 94B	3006	Bern	Werkhof	Alleineigentum	4	2042	-	-	676'700	235'290.56
Eifenau	SGB Eifenau	Eifenauweg 94D	3006	Bern	Werkhof	Alleineigentum	4	2042	-	-	2'350'000	1'091'855.62
Eifenau	SGB Eifenau	Eifenauweg 110D	3006	Bern	Werkhof	Alleineigentum	4	2042	-	-	461'400	185'445.80
Eifenau	SGB Eifenau	Eifenauweg 110J	3006	Bern	Spielplätze	Alleineigentum	4	2042	-	-	167'800	115'290.00
Eifenau	SGB Eifenau	Eifenauweg 92	3006	Bern	Infrastrukturbauten	Alleineigentum	4	2042	-	-	1'600'000	-
Eifenau	BRU 210 Meerweibchenbrunnen	Eifenauweg	3006	Bern	Kulturbauten / Denkmäler	Alleineigentum	4	2042	-	-	-	-
Eifenau	BRU 216 Brunnen Stadtgärtnerei	Eifenauweg	3006	Bern	Kulturbauten / Denkmäler	Alleineigentum	4	2042	-	-	-	-
Eifenau	BRU 100 Delphinbrunnen	Eifenauweg	3006	Bern	Kulturbauten / Denkmäler	Alleineigentum	4	2042	-	-	-	-
Eifenau	Eifenauweg 96	Eifenauweg 96	3006	Bern	Fahrzeugabstellflächen	Alleineigentum	4	2042	-	-	406'000	-
Eifenau	SGB Eifenau	Eifenauweg 92	3006	Bern	Spielplätze	Alleineigentum	4	2042	-	-	-	20'416.03
Eifenau	Parzelle 2042/IV	Eifenau	3006	Bern	Wohnhäuser	Alleineigentum	4	2042	52'949	6'928'100	-	1.00
Eifenau	SGB Eifenau	Eifenauweg	3006	Bern	Wohnhäuser	Alleineigentum	4	2042	-	-	-	-
Egelsee	WH Muristrasse	Muristrasse 21E	3006	Bern	Werkhof	Alleineigentum	4	1745	-	-	1'297'100	49'696.00
Egelsee	WC Egelsee	Muristrasse 21C	3006	Bern	öffentliche Toilette	Alleineigentum	4	1745	-	-	126'400	104'850.27
Egelsee	LV Wohnhaus Muristrasse 21	Muristrasse 21	3006	Bern	Wohnhäuser	Alleineigentum	4	1745	-	-	1'691'900	70'415.73
Egelsee	LV Muristrasse 21A	Muristrasse 21A	3006	Bern	übrige	Alleineigentum	4	1745	-	-	420'500	1.00
Egelsee	Parzelle 1745/IV	Muristrasse/Schreiten+Gleiten/Ege	3006	Bern	Spielplätze	Alleineigentum	4	1745	23'815	1'523'700	-	57'081.00
Egelsee	Parzelle 4077/IV	Egelgasse	3006	Bern	Werkhof	Baurecht (s+d)	4	4077	581	-	-	-
Egelsee	Muristrasse	Muristrasse	3006	Bern	Werkhof	Alleineigentum	4	1745	-	-	-	-
Egelsee	Muristrasse	Muristrasse 21	3006	Bern	Werkhof	Alleineigentum	4	1745	-	-	-	-
Egelsee	WH Muristrasse	Muristrasse 21E	3006	Bern	Werkhof	Alleineigentum	4	1745	-	-	-	-
Schossaldenfriedhof	FH Schossalder	Ostermündigenstrasse 60E	3006	Bern	Abdankungshalle / Krematorium	Alleineigentum	4	1837	-	-	383'500	-
Schossaldenfriedhof	FH Schossalder	Ostermündigenstrasse 116A	3006	Bern	Abdankungshalle / Krematorium	Alleineigentum	4	1837	-	-	958'700	-
Schossaldenfriedhof	FH Schossalder	Ostermündigenstrasse 120	3006	Bern	Abdankungshalle / Krematorium	Alleineigentum	4	1837	-	-	124'100	-
Schossaldenfriedhof	FH Schossalder	Ostermündigenstrasse 122	3006	Bern	Abdankungshalle / Krematorium	Alleineigentum	4	1837	-	-	35'000	-
Schossaldenfriedhof	FH Schossalder	Ostermündigenstrasse 122A	3006	Bern	Abdankungshalle / Krematorium	Alleineigentum	4	1837	-	-	230'700	-
Schossaldenfriedhof	FH Schossalder	Ostermündigenstrasse 62a	3006	Bern	Abdankungshalle / Krematorium	Alleineigentum	4	1837	-	-	90'000	-
Schossaldenfriedhof	FH Schossalder	Ostermündigenstrasse 116	3006	Bern	Abdankungshalle / Krematorium	Alleineigentum	4	1837	-	-	-	499'771.47
Schossaldenfriedhof	FH Schossalder	Ostermündigenstrasse 118	3006	Bern	Abdankungshalle / Krematorium	Alleineigentum	4	1837	-	-	-	535'893.05
Schossaldenfriedhof	Mehrfachstützpunkt	Ostermündigenstrasse	3006	Bern	Abdankungshalle / Krematorium	Alleineigentum	4	1837	-	-	-	-
Schossaldenfriedhof	Parzelle 4227/IV	Baurecht auf 1837/IV	3006	Bern	Abdankungshalle / Krematorium	Miteigentum	4	4227	165'564	-	-	-
Schossaldenfriedhof	FH Schossalder	Ostermündigenstrasse	3006	Bern	Abdankungshalle / Krematorium	Alleineigentum	4	1837	-	-	-	-
Friedhof Bümpliz	FH Bümpliz	Zypressenstrasse 5	3018	Bern	Abdankungshalle / Krematorium	Alleineigentum	6	212	-	-	451'100	-
Friedhof Bümpliz	FH Bümpliz	Bottigenstrasse 40	3018	Bern	Abdankungshalle / Krematorium	Alleineigentum	6	311	-	-	1'184'300	542'932.21
Friedhof Bümpliz	FH Bümpliz	Bottigenstrasse 40A	3018	Bern	Abdankungshalle / Krematorium	Alleineigentum	6	311	-	-	485'000	171'654.00
Friedhof Bümpliz	FH Bümpliz	Bottigenstrasse 40B	3018	Bern	Abdankungshalle / Krematorium	Alleineigentum	6	311	-	-	631'600	184'408.00
Friedhof Bümpliz	FH Bümpliz	Bottigenstrasse 40D	3018	Bern	Abdankungshalle / Krematorium	Alleineigentum	6	311	-	-	54'100	14'693.00
Friedhof Bümpliz	LV Bottigenstrasse 28	Bottigenstrasse 28	3018	Bern	Jugendtreff	Alleineigentum	6	520	-	-	169'100	-
Friedhof Bümpliz	FH Bümpliz	Bottigenstrasse 30	3018	Bern	Abdankungshalle / Krematorium	Alleineigentum	6	520	-	-	681'600	481'223.75
Friedhof Bümpliz	FH Bümpliz	Bottigenstrasse	3018	Bern	Abdankungshalle / Krematorium	Alleineigentum	6	311	-	-	-	-
Friedhof Bümpliz	SGB Zypressenstrasse	Zypressenstrasse 5A	3018	Bern	Abdankungshalle / Krematorium	Alleineigentum	6	212	-	-	101'500	-
Friedhof Bümpliz	FH Bümpliz	Bottigenstrasse 32D	3018	Bern	Abdankungshalle / Krematorium	Alleineigentum	6	520	-	-	41'700	9'702.00
Friedhof Bümpliz	Parzelle 212/VI	Zypressenstrasse	3018	Bern	Abdankungshalle / Krematorium	Alleineigentum	6	212	27'422	568'400	-	227'403.00
Friedhof Bümpliz	FH Bümpliz	Bottigenstrasse 28-40	3018	Bern	Abdankungshalle / Krematorium	Alleineigentum	6	311	-	-	-	-
WC Bernstrasse	WC Bernstrasse Bienzgut	Bernstrasse 77B	3000	Bern	öffentliche Toilette	Vereinbarung	6	4711	-	-	1'000	-
WC Gerberngasse	WC Nydeggtreppe	Gerberngasse 2	3000	Bern	öffentliche Toilette	Alleineigentum	1	1419	-	-	50'000	-
WC Gerberngasse	Nydeggtreppe	Gerberngasse 2	3000	Bern	Infrastrukturbauten	Alleineigentum	1	1419	-	-	-	-
WC Bibliothekgässli	WC Bibliothekgässli	Münstergasse 59	3000	Bern	öffentliche Toilette	Vereinbarung	1	625	-	-	1'000	-
Junkerngasse	LV Speiseanstalt	Junkerngasse 30	3011	Bern	Gastrobetriebe / Camping	Alleineigentum	1	174	-	-	3'500'000	108'604.89
Junkerngasse	Parzelle 174/I	Junkerngasse	3011	Bern	Gastrobetriebe / Camping	Alleineigentum	1	174	173	666'300	-	1.00
Junkerngasse	WC Gerechtigkeitsgässchen Ob.	Junkerngasse 30	3011	Bern	öffentliche Toilette	Alleineigentum	1	174	-	-	1'000	-
WC Casinoplatz	ZSA Casinoplatz	Casinoplatz 6	3011	Bern	Zivilschutzanlage	Alleineigentum	1	615	-	-	-	-
WC Casinoplatz	Parzelle 615/I	Casinoplatz	3011	Bern	öffentliche Toilette	Alleineigentum	1	615	231	1'121'810	-	-
Land Ex-Feuerweier Matzenrie	Parzelle 1062/VI	Matzenriedstrasse	3019	Oberbottigen	Grundstücke VV unbebaut	Alleineigentum	6	1062	142	0	-	-
Pfadheim Engehalde	BR auf BP 1279/II	Engehaldestrasse	3014	Bern	Grundstücke VV unbebaut	Alleineigentum	2	1279	3'059	18'610	-	-
Sportplatz Schwellenmätteli	MAG Dalmaziquai	Dalmaziquai 9P	3005	Bern	Werkhof	Alleineigentum	4	4361	-	-	73'300	-
Sportplatz Schwellenmätteli	Parzelle 9/IV	Dalmaziquai	3005	Bern	Werkhof	Alleineigentum	4	9	18'214	204'420	-	-
Sportplatz Schwellenmätteli	Parzelle 4361/IV	Dalmaziquai	3005	Bern	Werkhof	Alleineigentum	4	4361	212	6'500	-	-
Magazin TVS	Mag Bümplizstrasse	Bümplizstrasse 136	3018	Bern	Werkhof	Alleineigentum	6	521	-	-	135'400	1.00
Forstmat	Rosshäusern Übungsgelände	Rosshäuserstrasse 130	3020	Riedbach	Werkhof	Alleineigentum	6	1283	-	-	981'300	8'571.52
Forstmat	Rosshäusern Übungsgelände	Rosshäuserstrasse 130A	3020	Riedbach	Werkhof	Alleineigentum	6	1283	-	-	135'400	-
Forstmat	Rosshäusern Übungsgelände	Rosshäuserstrasse 130B	3020	Riedbach	Werkhof	Alleineigentum	6	1283	-	-	42'900	-
Forstmat	Rosshäusern Übungsgelände	Rosshäuserstrasse 130C	3020	Riedbach	Werkhof	Alleineigentum	6	1283	-	-	42'900	-
Forstmat	Rosshäusern Übungsgelände	Rosshäuserstrasse 130D	3020	Riedbach	Werkhof	Alleineigentum	6	1283	-	-	780'000	839'753.86
Forstmat	Rosshäusern Übungsgelände	Rosshäuserstrasse 130E	3020	Riedbach	Werkhof	Alleineigentum	6	1283	-	-	42'900	-
Forstmat	Rosshäusern Übungsgelände	Rosshäuserstrasse 130F	3020	Riedbach	Werkhof	Alleineigentum	6	1283	-	-	44'300	8'571.52
Forstmat	MAG Übungsgelände	Rosshäuserstrasse 130G	3020	Riedbach	Werkhof	Alleineigentum	6	1280	-	-	75'000	-
Forstmat	Rosshäusern Übungsgelände	Rosshäuserstrasse 130H	3020	Riedbach	Werkhof	Alleineigentum	6	1283	-	-	15'000	-
Forstmat	Rosshäusern Übungsgelände	Rosshäuserstrasse 130J	3020	Riedbach	Werkhof	Alleineigentum	6	1283	-	-	50'000	-
Forstmat	Rosshäusern Übungsgelände	Rosshäuserstrasse 130K	3020	Riedbach	Werkhof	Alleineigentum	6	1283	-	-	45'000	-
Forstmat	Parzelle 1280/VI Übungsgelände	Rosshäuserstrasse	3020	Riedbach	Zivilschutzanlage	Alleineigentum	6	1280	14'172	19'070	-	1.00
Forstmat	Parzelle 1279/VI	Forstmat	3020	Riedbach	Grundstücke VV unbebaut	Alleineigentum	6	1279	7'870	2'170	-	1.00
Forstmat	Parzelle 1283/VI Übungsgelände	Rosshäuserstrasse	3020	Riedbach	Zivilschutzanlage	Alleineigentum	6	1283	25'082	841'710	-	1.00



Abrechnungskreis	Bezeichnung	Strasse	PLZ	Ortschaft	Kategorie	Rechtsform	Kreis	Parzelle-Nr.	Parzellen grösse m <sup>2</sup>	Amthlicher Wert CHF	GVB-Wert CHF	Buchwerte CHF
Forstmat	Restfläche	Rosshäuserstrasse 130	3020	Riedbach	Grundstücke VV unbebaut	Alleineigentum	6	1283	-	-	-	-
Werkhof Fellerstrasse	WH Fellerstrasse	Fellerstrasse 13	3027	Bern	Werkhof	Alleineigentum	6	3529	-	-	1'650'000	79'140.34
Werkhof Fellerstrasse	WH Fellerstrasse	Fellerstrasse 13A	3027	Bern	Werkhof	Alleineigentum	6	3529	-	-	1720'000	83'265.18
Werkhof Fellerstrasse	WH Fellerstrasse	Fellerstrasse 13B	3027	Bern	Werkhof	Alleineigentum	6	3529	-	-	100'000	-
Werkhof Fellerstrasse	WH Fellerstrasse	Fellerstrasse 13C	3027	Bern	Werkhof	Alleineigentum	6	3529	-	-	700'000	2'920'090.16
Werkhof Fellerstrasse	WH Fellerstrasse	Fellerstrasse 13E	3027	Bern	Werkhof	Alleineigentum	6	3529	-	-	3'660'000	-
Werkhof Fellerstrasse	Parzelle 3529/VI	Fellerstrasse	3027	Bern	Werkhof	Alleineigentum	6	3529	5'738	4'084'600	-	-
Werkhof Fellerstrasse	WH Fellerstrasse	Fellerstrasse	3027	Bern	Werkhof	Alleineigentum	6	3529	-	-	-	-
Zivilschutzzentrum Riedbach	AZ Riedbach	Mannenriedstrasse 29	3020	Riedbach	Gemeindehaus	Alleineigentum	6	4078	-	-	10'486'500	467'780.00
Zivilschutzzentrum Riedbach	Schiessstand Riedbach	Mannenriedstrasse 31	3020	Riedbach	Schiessanlage	Alleineigentum	6	3603	-	-	9'962'200	3'285'101.91
Zivilschutzzentrum Riedbach	Scheibstand Riedbach	Mannenriedstrasse 31A	3020	Riedbach	Schiessanlage	Alleineigentum	6	1295	-	-	1'240'700	872'774.52
Zivilschutzzentrum Riedbach	ZSA ALST Riedbach	Mannenriedstrasse 33	3020	Riedbach	Zivilschutzanlage	Alleineigentum	6	4078	-	-	3'000'000	-
Zivilschutzzentrum Riedbach	ZSA Sektor KP Riedbach	Mannenriedstrasse 35	3020	Riedbach	Zivilschutzanlage	Alleineigentum	6	4078	-	-	1'000	215'185.00
Zivilschutzzentrum Riedbach	Feuerwehner Mannenried	Mannenried	3020	Riedbach	Feuerwehrmagazin	Alleineigentum	6	3603	-	-	1'000	-
Zivilschutzzentrum Riedbach	Parzelle 3603/VI	Schiessstand Riedbach	3020	Riedbach	Gemeindehaus	Alleineigentum	6	3603	11'075	4'283'370	-	-
Zivilschutzzentrum Riedbach	Parzelle 1295/VI	Schiessstand Riedbach	3020	Riedbach	Gemeindehaus	Alleineigentum	6	1295	55'357	820'690	-	-
Zivilschutzzentrum Riedbach	Parzelle 4078/VI	Schiessstand Riedbach	3020	Riedbach	Gemeindehaus	Alleineigentum	6	4078	14'350	5'312'350	-	-
Zivilschutzzentrum Riedbach	Parzelle 4693/VI	Mannenriedstrasse 8	3020	Riedbach	Infrastrukturbauten	Alleineigentum	6	4693	38	11'500	-	-
Stöckackerstrasse 111	LV Parzelle 4908/VI	Stöckackerstrasse	3012	Bern	Gastrobetriebe / Camping	Alleineigentum	6	4908	567	32'200	-	-
Brünnengut	Pfrundscheune	Brünnenstrasse 12	3027	Bern	Werkhof	Alleineigentum	6	4736	-	-	262'200	-
Brünnengut	Brünnenstrasse 10 Bauernhaus	Brünnenstrasse 10	3027	Bern	Wohnhäuser	Alleineigentum	6	4736	-	-	2'260'000	910'980.25
Brünnengut	Brünnenstrasse 8B Speicher	Brünnenstrasse 8B	3027	Bern	übrige	Alleineigentum	6	4736	-	-	40'000	-
Brünnengut	Pavillon	Brünnenstrasse 8	3027	Bern	Quartiertreff	Alleineigentum	6	4598	-	-	676'700	72'609.75
Brünnengut	Kita & Tagi Brünnengut	Brünnenstrasse 4A	3027	Bern	Tagesstätte	Alleineigentum	6	4242	-	-	16'900	-
Brünnengut	Kita & Tagi Brünnengut	Brünnenstrasse 4	3027	Bern	Kindertagesstätte	Alleineigentum	6	4242	-	-	4'000'000	2'541'152.65
Brünnengut	BRU 267 Brunnen westl. Mauer	Brünnenstrasse	3027	Bern	Kulturbauten / Denkmäler	Alleineigentum	6	4242	-	-	-	-
Brünnengut	Parzelle 4736/VI	Brünnenstrasse	3027	Bern	Spielplätze	Alleineigentum	6	4736	30'759	1'528'720	-	-
Brünnengut	Parzelle 4242/VI	Brünnenstrasse	3027	Bern	Spielplätze	Alleineigentum	6	4242	5'595	2'236'490	-	8'607.95
Brünnengut	Parzelle 4598/VI	Baurecht auf 3709/VI	3027	Bern	Quartiertreff	Alleineigentum	6	4598	407	244'400	-	-
Brünnengut	Kita & Tagi Brünnengut	Brünnenstrasse	3027	Bern	Tagesstätte	Alleineigentum	6	4242	-	-	-	-
Brünnengut	SP Brünen	Brünnenstrasse	3027	Bern	Sportanlage	Alleineigentum	6	4736	-	-	-	1'228'862.48
Brünnengut	WC im Bauernhaus	Brünnenstrasse 10	3027	Bern	öffentliche Toilette	Alleineigentum	6	4736	-	-	-	38'446.84
Bootshaus Lindenauweg	LV Parzelle 2441/III	Lindenauweg	3007	Bern	Grundstücke VV unbebaut	Alleineigentum	3	2441	1'044	133'900	-	1.00
Steinhölzlipark	WHA 150 Dübystasse Se	Schwarzenburgstrasse 59	3008	Bern	Wartehalle	Alleineigentum	3	2505	-	-	507'500	20'573.40
Steinhölzlipark	WC WHA Dübystasse	Schwarzenburgstrasse 59	3008	Bern	öffentliche Toilette	Alleineigentum	3	2505	-	-	-	12'558.86
Steinhölzlipark	LV Schwarzenburgstrasse 59	Schwarzenburgstrasse 59	3008	Bern	Werkhof	Alleineigentum	3	2505	-	-	-	-
Sportplatz Wyler	SP Wyler Garderobe Tribüne	Scheibenstrasse 65B+G	3014	Bern	Sportanlage	Alleineigentum	5	847	-	-	4'000'000	2'886'577.44
Sportplatz Wyler	SP Wyler Geräteraum	Scheibenstrasse 65D	3014	Bern	Sportanlage	Vereinbarung	5	851	-	-	50'000	-
Sportplatz Wyler	SP Wyler Geräte Toilette	Scheibenrain 50	3014	Bern	Sportanlage	Vereinbarung	5	2870	-	-	27'700	-
Sportplatz Wyler	Parzelle 847/V	Scheibenstrasse	3014	Bern	Sportanlage	Alleineigentum	5	847	-	-	-	-
Sportplatz Wyler	SP Wyler	Scheibenstrasse	3014	Bern	Sportanlage	Alleineigentum	5	847	-	-	-	1'970'141.40
Sportplatz Wyler	SP Wyler	Scheibenstrasse	3014	Bern	Sportanlage	Vereinbarung	5	2870	-	-	-	-
Schule Spitalacker	VS Spitalacker	Gotthelfstrasse 40	3013	Bern	Schulhaus	Alleineigentum	5	1115	-	-	18'610'500	2'954'242.73
Schule Spitalacker	VS Spitalacker Wärmeversorgung	Gotthelfstrasse 40A	3013	Bern	Schulhaus	Alleineigentum	5	1115	-	-	4'962'800	-
Schule Spitalacker	VS Spitalacker Velounterstand	Gotthelfstrasse 40B	3013	Bern	Schulhaus	Alleineigentum	5	1115	-	-	90'200	-
Schule Spitalacker	VS Spitalacker ged. Aussenfl.	Gotthelfstrasse 40C	3013	Bern	Schulhaus	Alleineigentum	5	1115	-	-	16'900	-
Schule Spitalacker	VS Spitalacker TH	Gotthelfstrasse 32	3013	Bern	Turnhalle	Alleineigentum	5	1115	-	-	2'594'100	180'061.65
Schule Spitalacker	VS Spitalacker	Viktoriastrasse 60	3013	Bern	Schulhaus	Alleineigentum	5	1116	-	-	1'691'900	376'755.08
Schule Spitalacker	VS Spitalacker 2	Gotthelfstrasse 30	3013	Bern	Turnhalle	Alleineigentum	5	1116	-	-	40'000'000	37'901'927.44
Schule Spitalacker	SP Spitalacker	Viktoriastrasse 58	3013	Bern	Sportanlage	Alleineigentum	5	1116	-	-	700'000	-
Schule Spitalacker	SP Spitalacker Tribüne	Spitalackerstrasse 39	3013	Bern	Sportanlage	Alleineigentum	5	1116	-	-	282'000	-
Schule Spitalacker	SP Spitalacker Clubhaus	Spitalackerstrasse 35	3013	Bern	Sportanlage	Alleineigentum	5	1116	-	-	1'000	-
Schule Spitalacker	SP Spitalacker Geräte	Spitalackerstrasse 35A	3013	Bern	Sportanlage	Alleineigentum	5	1116	-	-	20'000	-
Schule Spitalacker	Parzelle 1115/V	Gotthelfstrasse	3013	Bern	Schulhaus	Alleineigentum	5	1115	9'708	11'263'400	-	217'593.00
Schule Spitalacker	Parzelle 1116/V	Viktoriastrasse	3013	Bern	Schulhaus	Alleineigentum	5	1116	14'401	8'020'400	-	-
Schule Spitalacker	VS Spitalacker	Gotthelfstrasse	3013	Bern	Schulhaus	Alleineigentum	5	1115	-	-	-	61'428.23
Schule Spitalacker	SP Spitalacker	Spitalackerstrasse	3013	Bern	Sportanlage	Alleineigentum	5	1116	-	-	-	1'491'779.04
Spielplatz Spitalacker	VS Spitalacker	Gotthelfstrasse 6	3013	Bern	Schulhaus	Alleineigentum	5	1891	-	-	73'300	-
Spielplatz Spitalacker	KG Spitalacker 3	Gotthelfstrasse 12	3013	Bern	Kindergarten	Alleineigentum	5	1891	-	-	680'000	477'817.70
Spielplatz Spitalacker	Parzelle 1891/V	Gotthelfstrasse	3013	Bern	Kindergarten	Alleineigentum	5	1891	3'180	737'600	-	-
Spielplatz Spitalacker	KG Spitalacker 3	Gotthelfstrasse	3013	Bern	Kindergarten	Alleineigentum	5	1891	-	-	-	-
Kindergarten Spitalacker 1+2	KG Spitalacker 1+2	Spitalackerstrasse 34	3013	Bern	Kindergarten	Alleineigentum	5	1990	-	-	1'353'500	-
Kindergarten Spitalacker 1+2	Parzelle 1990/V	Spitalackerstrasse	3013	Bern	Kindergarten	Alleineigentum	5	1990	1'542	546'500	-	-
Kindergarten Spitalacker 1+2	KG Spitalacker 1+2	Spitalackerstrasse	3013	Bern	Kindergarten	Alleineigentum	5	1190	-	-	-	-
Schule Eifenu	VS Pavillon Forrerstrasse	Forrerstrasse 3	3006	Bern	Schulhaus	Alleineigentum	4	1162	-	-	889'000	28'136.35
Schule Eifenu	VS Pavillon Kistlerweg	Kistlerweg 25	3006	Bern	Schulhaus	Alleineigentum	4	1162	-	-	733'100	29'801.51
Schule Eifenu	Parzelle 1162/IV	Forrerstrasse	3006	Bern	Schulhaus	Alleineigentum	4	1162	3'147	496'700	-	-
Schule Eifenu	VS Pavillon	Forrerstrasse / Kistlerweg	3006	Bern	Schulhaus	Alleineigentum	4	1162	-	-	-	63'160.00
Kindergarten Eifenu	KG Eifenu 1	Kistlerweg 20	3006	Bern	Kindergarten	Alleineigentum	4	2118	-	-	406'000	31'851.00
Kindergarten Eifenu	Parzelle 2118/IV	Kistlerweg	3006	Bern	Kindergarten	Alleineigentum	4	2118	789	273'500	-	-
Kindergarten Eifenu	KG Eifenu 1	Kistlerweg	3006	Bern	Kindergarten	Alleineigentum	4	2118	-	-	-	-
Schule Steckgut	VS Steckgut	Lorrainestrasse 84	3014	Bern	Schulhaus	Alleineigentum	5	1340	-	-	2'368'600	129'893.71
Schule Steckgut	Kita Steckgut	Lorrainestrasse 80	3014	Bern	Kindertagesstätte	Alleineigentum	5	1510	-	-	1'992'400	364'525.25
Schule Steckgut	KUB VS Steckgut	Lorrainestrasse 84	3014	Bern	übrige	Alleineigentum	5	1340	-	-	-	-
Schule Steckgut	Parzelle 1340/V	Lorrainestrasse	3014	Bern	Schulhaus	Alleineigentum	5	1340	3'608	801'870	-	-
Schule Steckgut	Parzelle 1510/V	Lorrainestrasse	3014	Bern	Schulhaus	Alleineigentum	5	1510	1'863	1'178'200	-	-
Schule Steckgut	VS Steckgut	Lorrainestrasse	3014	Bern	Schulhaus	Alleineigentum	5	1340	-	-	-	8'797.77
Schule Steckgut	Kita Steckgut	Lorrainestrasse	3014	Bern	Schulhaus	Alleineigentum	5	1510	-	-	-	-

Abrechnungskreis Bezeichnung	Bezeichnung	Strasse	PLZ	Ortschaft	Kategorie	Rechtsform	Kreis	Parzelle-Nr.	Parzellen grösse m <sup>2</sup>	Antlicher Wert CHF	GVB-Wert CHF	Buchwerte CHF
Schule Wittigkofen	VS Wittigkofen	Jupiterstrasse 35	3015	Bern	Schulhaus	Alleineigentum	4	3851	-	-	10'151'100	1'465'076.50
Schule Wittigkofen	ZSA Jupiterstrasse	Jupiterstrasse 39	3015	Bern	Zivilschutzanlage	Alleineigentum	4	3851	-	-	1'234'400	-
Schule Wittigkofen	Parzelle 3851/IV	Jupiterstrasse	3015	Bern	Schulhaus	Alleineigentum	4	3851	11'354	7'101'000	-	24'278.00
Schule Wittigkofen	VS Wittigkofen	Jupiterstrasse	3015	Bern	Schulhaus	Alleineigentum	4	3851	-	-	-	-
Sportplatz Murifeld	SP Murifeld	Jupiterstrasse 6	3015	Bern	Sportanlage	Alleineigentum	4	3872	-	-	1'127'900	1'021'111.00
Sportplatz Murifeld	Parzelle 3872/IV	Wittigkofenweg	3015	Bern	Sportanlage	Alleineigentum	4	3872	28'519	1'657'800	-	4'1231.00
Sportplatz Murifeld	Jupiterstrasse	Jupiterstrasse	3015	Bern	Sportanlage	Alleineigentum	4	3872	-	-	-	-
Grünfläche Jupiterstrasse	Parzelle 4271/IV	Jupiterstrasse	3015	Bern	Fahrzeugaufstellflächen	Alleineigentum	4	4271	113	46'700	-	-
Altersheim Monbijou	Parzelle 220/III	Mattenhofstrasse	3007	Bern	Altersheim	Alleineigentum	3	220	1'361	1'331'860	-	2'011'706.10
KITA Spitalacker	KITA Spitalacker	Blumenbergstrasse 48	3013	Bern	Tagessstätte	Alleineigentum	5	322	-	-	1'400'000	1'343'616.80
KITA Spitalacker	KITA Spitalacker	Blumenbergstrasse 48P	3013	Bern	Tagessstätte	Alleineigentum	5	322	-	-	11'300	1.00
KITA Spitalacker	Parzelle 322/V	Blumenbergstrasse	3013	Bern	Tagessstätte	Alleineigentum	5	322	625	1'265'000	-	-
KITA Spitalacker	Parzelle 2799/V	Blumenbergstrasse	3013	Bern	Tagessstätte	Alleineigentum	5	2799	225	110	-	-
KITA Spitalacker	KITA Spitalacker	Blumenbergstrasse	3013	Bern	Tagessstätte	Alleineigentum	5	322	-	-	-	16'167.47
TAGI Kleefeld	Mädertgutstrasse 62	Mädertgutstrasse 62	3018	Bern	Tagessstätte	Benutzungsrecht / D	6	730	-	-	250'000	-
TAGI Kleefeld	Mädertgutstrasse 64	Mädertgutstrasse 64	3018	Bern	Wohnheim	Benutzungsrecht / D	6	730	-	-	250'000	-
TAGI Kleefeld	BRU 282 Brunnen Spielplatz	Mädertgutstrasse	3018	Bern	Kulturbauten / Denkmäler	Alleineigentum	6	730	-	-	-	-
TAGI Kleefeld	Mädertgutstrasse	Mädertgutstrasse	3018	Bern	Tagessstätte	Alleineigentum	6	730	-	-	-	-
Gaskessel	Jugendzentrum Gaskessel	Sandrainstrasse 25	3007	Bern	Jugendtreff	Baurecht (s+d)	3	4037	-	-	4'546'900	268'549.95
Gaskessel	Parzelle 4037/III	Baurecht auf 752/III	3007	Bern	Jugendtreff	Baurecht (s+d)	3	4037	6'202	1'184'600	-	-
Gaskessel	Jugendzentrum Gaskessel	Sandrainstrasse 25	3007	Bern	Jugendtreff	Baurecht (s+d)	3	4037	-	-	-	-
Notschlafstelle	Hodlerstrasse 22	Hodlerstrasse 22	3011	Bern	Wohnheim	Alleineigentum	1	860	-	-	1'782'700	461'202.00
Notschlafstelle	Parzelle 860/I	Hodlerstrasse	3011	Bern	Wohnheim	Alleineigentum	1	860	553	976'900	-	-
Notschlafstelle	Hodlerstrasse	Hodlerstrasse	3011	Bern	Wohnheim	Alleineigentum	1	860	-	-	-	-
Spielplatz Langmauerweg	Spielplatz Längmuur	Langmauerweg 20	3011	Bern	Werkhof	Alleineigentum	1	1399	-	-	50'800	-
Spielplatz Langmauerweg	Langmauerweg	Langmauerweg 20A	3011	Bern	Sportanlage	Alleineigentum	1	1399	-	-	115'400	6'076.81
Spielplatz Tiefenastrasse	WC Tiefenastrasse 17	Tiefenastrasse 17	3012	Bern	öffentliche Toilette	Alleineigentum	2	1196	-	-	-	-
Kocherpark	SGB Kocherpark	Belpstrasse 6	3007	Bern	Spielplätze	Alleineigentum	3	66	-	-	50'000	2'520.00
Spielplatz Allmendstrasse	SGB Spielplatz Schützenweg	Allmendstrasse 21	3014	Bern	Werkhof	Alleineigentum	5	2895	-	-	97'000	54'537.00
Spielplatz Allmendstrasse	Parzelle 2895/V	Schützenweg	3014	Bern	Grundstücke VV ungebaut	Alleineigentum	5	2895	3'650	107'800	-	-
Spielplatz Allmendstrasse	WC Allmendstrasse	Allmendstrasse 21	3014	Bern	öffentliche Toilette	Alleineigentum	5	2895	-	-	-	-
Muristalden	WH Kleiner Muristalden	Kleiner Muristalden 7A	3006	Bern	Werkhof	Alleineigentum	4	4090	-	-	33'900	-
Werkhof Forsthaus Muesmatt	WH Forsthaus	Murtenstrasse 94	3008	Bern	Werkhof	Alleineigentum	2	2405	-	-	1'020'000	45'970.10
Werkhof Forsthaus Muesmatt	WH Forsthaus	Murtenstrasse 94A	3008	Bern	Werkhof	Alleineigentum	2	2405	-	-	902'400	53'971.40
Werkhof Forsthaus Muesmatt	WH Forsthaus	Murtenstrasse 94B	3008	Bern	Werkhof	Alleineigentum	2	2405	-	-	60'000	-
Werkhof Forsthaus Muesmatt	WH Forsthaus	Murtenstrasse 94C	3008	Bern	Werkhof	Alleineigentum	2	2405	-	-	564'000	-
Werkhof Forsthaus Muesmatt	WH Forsthaus	Murtenstrasse 94E	3008	Bern	Werkhof	Alleineigentum	2	2405	-	-	80'000	-
Werkhof Forsthaus Muesmatt	WH Forsthaus	Murtenstrasse 94F	3008	Bern	Werkhof	Alleineigentum	2	2405	-	-	350'000	-
Werkhof Forsthaus Muesmatt	WH Forsthaus	Murtenstrasse 94G	3008	Bern	Werkhof	Alleineigentum	2	2405	-	-	50'000	-
Werkhof Forsthaus Muesmatt	WH Forsthaus	Murtenstrasse 94H	3008	Bern	Werkhof	Alleineigentum	2	2405	-	-	30'000	-
Werkhof Forsthaus Muesmatt	WH Forsthaus	Murtenstrasse 96	3008	Bern	Werkhof	Alleineigentum	2	2405	-	-	1'000	-
Werkhof Forsthaus Muesmatt	Parzelle 2405/II	Murtenstrasse	3008	Bern	Werkhof	Alleineigentum	2	2405	7'389	5'882'760	-	-
Werkhof Forsthaus Muesmatt	WH Forsthaus	Murtenstrasse	3008	Bern	Werkhof	Alleineigentum	2	2405	-	-	-	-
Werkhof Forsthaus Muesmatt	WH Forsthaus	Murtenstrasse	3008	Bern	Werkhof	Alleineigentum	2	2405	-	-	-	-
Werkhof Forsthaus Muesmatt	WH Forsthaus	Murtenstrasse	3008	Bern	Werkhof	Alleineigentum	2	2405	-	-	-	-
Werkhof Statthalterstrasse	WH Statthalterstrasse	Statthalterstrasse 102	3018	Bern	Werkhof	Alleineigentum	6	2662	-	-	112'800	1.00
Werkhof Statthalterstrasse	Parzelle 2662/VI	Statthalterstrasse	3018	Bern	Werkhof	Alleineigentum	6	2662	4'177	304'220	-	1.00
Kindergarten Neufeld 1-3	KG Neufeld 1	Neufeldstrasse 8	3012	Bern	Kindergarten	Alleineigentum	2	1361	-	-	507'500	25'637.65
Kindergarten Neufeld 1-3	KG Neufeld 2+3	Neufeldstrasse 10	3012	Bern	Kindergarten	Alleineigentum	2	755	-	-	958'700	115'512.75
Kindergarten Neufeld 1-3	KG Neufeldstrasse Geräteraum	Neufeldstrasse 10A	3012	Bern	Kindergarten	Alleineigentum	2	755	-	-	22'500	-
Kindergarten Neufeld 1-3	KG Neufeldstrasse Geräteraum	Neufeldstrasse 10B	3012	Bern	Kindergarten	Alleineigentum	2	755	-	-	20'000	-
Kindergarten Neufeld 1-3	Parzelle 1361/II	Neufeldstrasse	3012	Bern	Kindergarten	Alleineigentum	2	1361	1'380	165'500	-	12'250.25
Kindergarten Neufeld 1-3	Parzelle 755/II	Neufeldstrasse	3012	Bern	Kindergarten	Alleineigentum	2	755	1'301	396'500	-	-
Kindergarten Neufeld 1-3	KG Neufeld	Neufeldstrasse	3012	Bern	Kindergarten	Alleineigentum	2	1361	-	-	-	-
Sportplatz Länggasse	SP Länggasse	Neubrückstrasse 139	3012	Bern	Sportanlage	Alleineigentum	2	761	-	-	340'000	32'355.90
Sportplatz Länggasse	SP Neufeld Chalet	Neubrückstrasse 147	3012	Bern	Sportanlage	Alleineigentum	2	761	-	-	451'100	69'297.17
Sportplatz Länggasse	SP Neufeld Garderobe/Tribüne	Neubrückstrasse 149	3012	Bern	Sportanlage	Alleineigentum	2	761	-	-	7'393'000	1'359'981.74
Sportplatz Länggasse	SP Neufeld Materialschopf	Neubrückstrasse 149A	3012	Bern	Sportanlage	Alleineigentum	2	761	-	-	68'200	7'439.91
Sportplatz Länggasse	SP Neufeld Geräteraum	Neubrückstrasse 149B	3012	Bern	Sportanlage	Alleineigentum	2	761	-	-	68'200	6'066.40
Sportplatz Länggasse	SP Neufeld Abortanlage	Neubrückstrasse 149C	3012	Bern	Sportanlage	Alleineigentum	2	761	-	-	14'000	-
Sportplatz Länggasse	SP Neufeld Kiosk/WC-Anlage	Neubrückstrasse 149D	3012	Bern	Sportanlage	Alleineigentum	2	761	-	-	12'000	-
Sportplatz Länggasse	SP Neufeld Gebäude	Neubrückstrasse 149E	3012	Bern	Sportanlage	Alleineigentum	2	761	-	-	1'000	-
Sportplatz Länggasse	SP Neufeld Schopf	Neubrückstrasse 149F	3012	Bern	Sportanlage	Alleineigentum	2	761	-	-	41'900	4'568.45
Sportplatz Länggasse	SP Neufeld Kühlräume	Neubrückstrasse 149G	3012	Bern	Sportanlage	Alleineigentum	2	761	-	-	1'000	-
Sportplatz Länggasse	SP Neufeld Unterirdisches Geb.	Neubrückstrasse 149J	3012	Bern	Sportanlage	Alleineigentum	2	761	-	-	1'000	-
Sportplatz Länggasse	SP Länggasse Garderoben-Cont.	Neubrückstrasse	3012	Bern	Sportanlage	Alleineigentum	2	761	-	-	1'000	204'308.95
Sportplatz Länggasse	BR 2277/II	Baurecht auf 761/II	3012	Bern	Sportanlage	Baurecht (s+d)	2	2277	-	3'030'300	-	23'491.10
Sportplatz Länggasse	SP Länggasse	Neubrückstrasse	3012	Bern	Sportanlage	Baurecht (unselbstst)	2	761	-	-	-	1'681'348.35
Sportplatz Länggasse	SP Neufeld	Neubrückstrasse	3012	Bern	Sportanlage	Alleineigentum	2	761	-	-	-	-
Schule Länggasse Türmli	VS Länggasse alt Türmli	Neufeldstrasse 20	3012	Bern	Schulhaus	Alleineigentum	2	851	-	-	3'385'000	912'719.39
Schule Länggasse Türmli	ZSA Neufeld	Neufeldstrasse 20A	3012	Bern	Zivilschutzanlage	Alleineigentum	2	851	-	-	1'962'500	13'549.65
Schule Länggasse Türmli	BRU 177 Brunnen VS Länggasse	Neufeldstrasse	3012	Bern	Kulturbauten / Denkmäler	Alleineigentum	2	851	-	-	-	-
Schule Länggasse Türmli	Parzelle 851/II	Neufeldstrasse	3012	Bern	Schulhaus	Alleineigentum	2	851	2'910	1'827'000	-	-
Schule Länggasse Türmli	VS Länggasse alt	Neufeldstrasse	3012	Bern	Schulhaus	Alleineigentum	2	851	-	-	-	17'375.50
Sportplatz Viererfeld	SP Viererfeld	Studerstrasse 31	3004	Bern	Sportanlage	Alleineigentum	2	1192	-	-	271'000	-
Sportplatz Viererfeld	SP Viererfeld Garderobe/Buvett	Studerstrasse	3004	Bern	Sportanlage	Alleineigentum	2	1192	-	-	-	-
Sportplatz Viererfeld	SP Viererfeld Kunstrasen	Studerstrasse	3004	Bern	Sportanlage	Alleineigentum	2	1192	-	-	-	-
Schule Brunnmatt	VS Brunnmatt	Brunnmattstrasse 16	3007	Bern	Schulhaus	Alleineigentum	3	453	-	-	18'200'000	4'405'605.60
Schule Brunnmatt	TH Brunnmatt	Brunnmattstrasse 16A	3007	Bern	Turnhalle	Alleineigentum	3	453	-	-	8'400'000	1'086'226.07

Abrechnungskreis Bezeichnung	Bezeichnung	Strasse	PLZ	Ortschaft	Kategorie	Rechtsform	Kreis	Parzelle-Nr.	Parzellen grösse m <sup>2</sup>	Amtlicher Wert CHF	GVB-Wert CHF	Buchwerte CHF
Schule Brunnmatt	ZSA Effingerstrasse	Effingerstrasse 98	3007	Bern	Zivilschutzanlage	Alleineigentum	3	453	-	-	1'700'000	27'690.00
Schule Brunnmatt	KG Brunnenhaus	Brunnmattstrasse 10	3007	Bern	Kindergarten	Alleineigentum	3	452	-	-	1'485'000	18'553.23
Schule Brunnmatt	Parzelle 453/III	Schlösslistrasse	3007	Bern	Schulhaus	Alleineigentum	3	453	11'071	12'503'140	-	15'410.20
Schule Brunnmatt	Parzelle 452/III	Schlösslistrasse	3007	Bern	Schulhaus	Alleineigentum	3	452	803	722'700	-	-
Schule Brunnmatt	VS Brunnmatt	Brunnmattstrasse	3007	Bern	Schulhaus	Alleineigentum	3	453	-	-	-	704'847.03
Schule Brunnmatt	KG Brunnenhaus	Brunnmattstrasse	3007	Bern	Schulhaus	Alleineigentum	3	452	-	-	-	-
Altersheim Neuhaus Münsingen	Parzelle 81	Neuhaus	3110	Münsingen	Altersheim	Alleineigentum	4	81	26'467	14'750	-	-
Oberes Murifeld	Parzelle 3733/IV	Weltpoststrasse	3000	Bern	Infrastrukturbauten	Miteigentum	4	3733	6'886	48'360	-	406.80
Kleemuseum	Parzelle 1522/IV	Giacomettistrasse	3006	Bern	Wartehalle	Miteigentum	4	1522	-	-456'300	-	1.00
Verein Nydegghheim	QA-Depot	Bolligenstrasse 79	3006	Bern	Konzert- und Theatersäle	Alleineigentum	4	3856	-	-	35'000	-
Verein Nydegghheim	Bolligenstrasse 79A	Bolligenstrasse 79A	3006	Bern	übrige	Alleineigentum	4	3856	-	-	1'000	-
Verein Nydegghheim	DZ Bolligenstrasse	Bolligenstrasse 85	3006	Bern	Konzert- und Theatersäle	Alleineigentum	4	3856	-	-	180'000	78'293.12
Verein Nydegghheim	DZ Bolligenstrasse	Bolligenstrasse 87	3006	Bern	Duchgangszentrum	Alleineigentum	4	3856	-	-	34'000	70'724.32
Verein Nydegghheim	DZ Bolligenstrasse	Bolligenstrasse 87A	3006	Bern	Konzert- und Theatersäle	Alleineigentum	4	3856	-	-	10'000	16'563.52
Verein Nydegghheim	DZ Bolligenstrasse	Bolligenstrasse 89A	3006	Bern	Konzert- und Theatersäle	Alleineigentum	4	3856	-	-	101'500	156'611.25
Verein Nydegghheim	Parzelle 3856/IV	Bolligenstrasse	3006	Bern	Grundstücke VV unbebaut	Alleineigentum	4	3856	7'154	1'509'470	-	1.00
ZSA Bubenbergrain	ZSA Bubenbergrain	Bubenbergrain 11	3011	Bern	Zivilschutzanlage	Alleineigentum	1	230	-	-	250'000	-
Bahnhofplatz / -unterführungen	WHA 206 Bahnhofpl 4 Baldachin	Bahnhofplatz 4	3011	Bern	Wartehalle	Alleineigentum	3	1376/1372	-	-	5'500'000	4'699'158.58
Bahnhofplatz / -unterführungen	WC Bahnhofplatz 7A	Bahnhofplatz 7A	3011	Bern	öffentliche Toilette	Alleineigentum	1	1376	-	-	210'000	221'051.07
Bahnhofplatz / -unterführungen	Parzelle 1376/I	Bahnhofplatz	3011	Bern	Grundstücke VV unbebaut	Alleineigentum	1	1376	11'101	-	-	-
Bahnhofplatz / -unterführungen	WHA 206 Bahnhofpl 4 Baldachin	Bahnhofplatz 4	3011	Bern	Wartehalle	Alleineigentum	3	1376/1372	-	-	-	-
ZSA Park & Ride Neufeld	ZSA P+R Neubrückstrasse	ZSA P+R Neubrückstrasse 166	3004	Bern	Zivilschutzanlage	Benutzungsrecht / D	2	2514	-	-	1'000	263'506.00
Wald Engehaldenstrasse 2	Parzelle 1200/II	Engehaldenstrasse	3004	Bern	Grundstücke VV unbebaut	Alleineigentum	2	1200	8'240	49'740	-	-
Grünfläche Molkeriweg	Parzelle 1215/II	Tiefenastrasse / Molkeriweg	3004	Bern	Grundstücke VV unbebaut	Alleineigentum	2	1215	4'594	1'100	-	-
Schwarztorstrasse 71	VG Schwarztorstrasse	Schwarztorstrasse 71	3007	Bern	Gemeindehaus	Alleineigentum	3	319	-	-	14'350'000	9'398'736.45
Schwarztorstrasse 71	Parzelle 319/III	Schwarztorstrasse	3007	Bern	Gemeindehaus	Alleineigentum	3	319	2'339	16'453'100	-	3'188'053.00
Schwarztorstrasse 71	VG Schwarztorstrasse	Schwarztorstrasse	3007	Bern	Gemeindehaus	Alleineigentum	3	319	-	-	-	-
Werkhof Freiburgstrasse	WH Freiburgstrasse	Freiburgstrasse 151	3008	Bern	Werkhof	Alleineigentum	3	1996	-	-	7'500'000	3'663'575.07
Werkhof Freiburgstrasse	WH Freiburgstrasse	Freiburgstrasse 151B	3008	Bern	Werkhof	Alleineigentum	3	1996	-	-	60'000	-
Werkhof Freiburgstrasse	WH Freiburgstrasse	Freiburgstrasse 151C	3008	Bern	Werkhof	Alleineigentum	3	1996	-	-	40'000	-
Werkhof Freiburgstrasse	Parzelle 1996/III	Freiburgstrasse	3008	Bern	Werkhof	Alleineigentum	3	1996	7'309	6'977'100	-	-
Werkhof Freiburgstrasse	WH Freiburgstrasse	Freiburgstrasse	3008	Bern	Werkhof	Alleineigentum	3	1996	-	-	-	40'848.29
Werkhof Schwellenmattstrasse	WH Schwellenmattstrasse	Schwellenmattstrasse 14	3005	Bern	Werkhof	Alleineigentum	4	13	-	-	90'200	-
Werkhof Schwellenmattstrasse	LV Alte WHA Thunstrasse 3	Thunstrasse 3	3005	Bern	Wartehalle	Alleineigentum	4	20	-	-	20'000	-
Werkhof Schwellenmattstrasse	LV Kiosk Helvetiaplatz	Thunstrasse 1	3005	Bern	Gastrobetriebe / Camping	Alleineigentum	4	20	-	-	25'000	-
Allmend	SP Allmend Remise	Mingerstrasse 22	3014	Bern	Sportanlage	Alleineigentum	4	1924	-	-	1'500'000	591'869.02
Allmend	Parzelle 1924/IV	Schermenweg	3014	Bern	Grundstücke VV unbebaut	Alleineigentum	4	1924	267'616	3'003'290	-	-
Allmend	Grosse Allmend	Schermenweg	3014	Bern	Sportanlage	Alleineigentum	4	1924	-	-	-	5'557'448.18
Allmend	Kleine Allmend	Schermenweg	3014	Bern	Sportanlage	Alleineigentum	4	1922	-	-	-	-
Allmend	WC grosse Allmend	Mingerstrasse 22	3014	Bern	öffentliche Toilette	Alleineigentum	4	1924	-	-	-	-
ZSA Mingerstrasse	ZSA KP Mingerstrasse 14	Mingerstrasse 14	3014	Bern	Zivilschutzanlage	Alleineigentum	4	3653	-	-	4'300'000	312'305.00
ZSA Mingerstrasse	ZSA Mingerstrasse 14A	Mingerstrasse 14A	3014	Bern	Zivilschutzanlage	Alleineigentum	4	3653	-	-	2'368'600	112'514.50
ZSA Mingerstrasse	ZSA Mingerstrasse 14B	Mingerstrasse 14B	3014	Bern	Zivilschutzanlage	Alleineigentum	4	3653	-	-	3'900'000	37'504.50
ZSA Mingerstrasse	ZSA Mingerstrasse 14C	Mingerstrasse 14C	3014	Bern	Zivilschutzanlage	Alleineigentum	4	3653	-	-	4'100'000	161'871.50
ZSA Mingerstrasse	ZSA Mingerstrasse 14D	Mingerstrasse 14D	3014	Bern	Zivilschutzanlage	Alleineigentum	4	3653	-	-	4'900'000	112'514.50
ZSA Mingerstrasse	Mingerstrasse 1	Mingerstrasse 1	3014	Bern	Zivilschutzanlage	Vereinbarung	4	3653	-	-	-	-
Grünfläche Tellstrasse	Parzelle 2570/V	Tellstrasse	3014	Bern	Grundstücke VV unbebaut	Alleineigentum	5	2570	1'046	0	-	-
Grünfläche Haldenstrasse	Garage	Jurasstrasse 96	3014	Bern	Fahrzeugabstellflächen	Alleineigentum	5	1564	-	-	1'000	1.00
Grünfläche Haldenstrasse	Parzelle 1519/V	Wehrweg	3014	Bern	Grundstücke VV unbebaut	Alleineigentum	5	1519	10'691	13'320	-	-
Grünfläche Haldenstrasse	Parzelle 1564/V	Jurasstrasse	3014	Bern	Grundstücke VV unbebaut	Alleineigentum	5	1564	3'312	30'220	-	-
Grünfläche Haldenstrasse	Parzelle 1441/V	Jurasstrasse	3014	Bern	Grundstücke VV unbebaut	Alleineigentum	5	1441	2'873	2'940	-	-
Park Humboldtstrasse	BRU 074 B Humboldtstrasse	Humboldtstrasse	3013	Bern	Kulturbauten / Denkmäler	Alleineigentum	5	1118	-	-	-	-
Spielplatz Breitenrainstrasse	Breitenrainstrasse	Breitenrainstrasse	3013	Bern	übrige	Alleineigentum	5	59	-	-	-	-
ZSA Bümpfstrasse	ZSA Permanence	Bümpfstrasse 83A	3018	Bern	Zivilschutzanlage	Benutzungsrecht / D	6	419	-	-	537'800	-
Grünfläche Gäbelbachstrasse	Parzelle 4582/VI	Gäbelbachstrasse	3018	Bern	Grundstücke VV unbebaut	Alleineigentum	6	4582	4'512	5'990	-	-
Grünfläche Wintermatt	SGB Winterfeldweg	Winterfeldweg 40	3018	Bern	Spielplätze	Alleineigentum	6	3703	-	-	110'500	10'528.00
ZSA Murtenstrasse	ZSA Messerligrube	Murtenstrasse 190	3027	Bern	Zivilschutzanlage	Alleineigentum	6	4330	-	-	2'360'000	-
ZSA Murtenstrasse	Parzelle 4330/VI	Murtenstrasse	3027	Bern	Zivilschutzanlage	Alleineigentum	6	4330	1'670	971'800	-	-
ZSA Niederfeldweg	ZSA Fussacker	Niederfeldweg 95	3020	Riedbach	Zivilschutzanlage	Alleineigentum	6	4107	-	-	90'000	-
ZSA Niederfeldweg	ZSA Fussacker	Niederfeldweg 95A	3020	Riedbach	Zivilschutzanlage	Alleineigentum	6	4107	-	-	20'000	-
ZSA Niederfeldweg	ZSA Fussacker	Niederfeldweg 95B	3020	Riedbach	Zivilschutzanlage	Alleineigentum	6	4107	-	-	35'000	-
ZSA Niederfeldweg	ZSA Fussacker	Niederfeldweg 95C	3020	Riedbach	Zivilschutzanlage	Alleineigentum	6	4107	-	-	35'000	-
ZSA Niederfeldweg	ZSA Fussacker	Niederfeldweg 95D	3020	Riedbach	Zivilschutzanlage	Alleineigentum	6	4107	-	-	35'000	-
ZSA Niederfeldweg	ZSA Fussacker	Niederfeldweg 95E	3020	Riedbach	Zivilschutzanlage	Alleineigentum	6	4107	-	-	1'000	-
ZSA Niederfeldweg	ZSA Fussacker	Niederfeldweg 95F	3020	Riedbach	Zivilschutzanlage	Alleineigentum	6	4107	-	-	1'000	-
ZSA Niederfeldweg	ZSA Fussacker	Niederfeldweg 95G	3020	Riedbach	Zivilschutzanlage	Alleineigentum	6	4107	-	-	1'000	-
ZSA Niederfeldweg	Parzelle 4107/VI	Niederfeldweg	3020	Riedbach	Zivilschutzanlage	Alleineigentum	6	4107	7'970	100'030	-	-
ZSA Bethlehemstrasse 191	ZSA Bethlehem	Bethlehemstrasse 191C	3018	Bern	Zivilschutzanlage	Alleineigentum	6	466	-	-	2'143'000	158'029.00
ZSA Bethlehemstrasse 191	ZSA Bethlehem	Bethlehemstrasse	3018	Bern	Zivilschutzanlage	Alleineigentum	6	466	-	-	-	-
ZSA Bethlehemstrasse 174	ZM ZSA Bethlehem	Bethlehemstrasse 174	3018	Bern	Zivilschutzanlage	Vereinbarung	6	475	-	-	1'000	-
Feuerwehrmagazin Riedern	MAG Riedernstrasse	Riedernstrasse 38	3027	Bern	Werkhof	Alleineigentum	6	78	-	-	112'800	-
Feuerwehrmagazin Riedern	Parzelle 78/VI	Riedernstrasse	3027	Bern	Feuerwehrmagazin	Alleineigentum	6	78	128	25'100	-	1.00
Feuerwehrmagazin Riedbach	FW Riedbach LW-Becken	Riedbach	3000	Bern	Feuerwehrmagazin	Alleineigentum	6	892	-	-	1'000	-
Feuerwehrmagazin Riedbach	MAG Riedbachstrasse	Riedbachstrasse 345A	3000	Bern	Werkhof	Alleineigentum	6	1053	-	-	112'800	-
Feuerwehrmagazin Riedbach	Parzelle 892/VI	Riedbach	3000	Bern	Werkhof	Alleineigentum	6	892	158	0	-	-
Feuerwehrmagazin Riedbach	Parzelle 1053/VI	Riedbachstrasse	3000	Bern	Werkhof	Alleineigentum	6	1053	136	21'900	-	-
Feuerweier Chäs und Brot	FW Chäs und Brot LW-Becken	Chäs und Brot	3000	Bern	Feuerwehrmagazin	Alleineigentum	6	1080	-	-	1'000	-
Feuerweier Chäs und Brot	Parzelle 1080/VI	Chäs und Brot	3000	Bern	Feuerwehrmagazin	Alleineigentum	6	1080	138	0	-	-



Abrechnungskreis	Bezeichnung	Strasse	PLZ	Ortschaft	Kategorie	Rechtsform	Kreis	Parzelle-Nr.	Parzellen grösse m²	Amlicher Wert CHF	GVB-Wert CHF	Buchwerte CHF
Feuerwehrmagazin N'bottigen	MAG Niederbottigenweg	Niederbottigenweg 97	3018	Bern	Werkhof	Alleineigentum	6	989	-	-	112'800	-
Feuerwehrmagazin N'bottigen	Parzelle 989/VI	Niederbottigenweg	3018	Bern	Werkhof	Alleineigentum	6	989	129	29'900	-	-
Feuerwehrmagazin N'bottigen	Parzelle 1629/VI	Niederbottigenweg	3018	Bern	Werkhof	Alleineigentum	6	1629	51	0	-	-
Feuerwehler Nüechtere	FW Nüechtere	Nüechtere	3000	Bern	Feuerwehrmagazin	Vereinbarung	6	1256	-	-	1'000	-
Feuerwehler Chlyforst	FW Chlyforst LW-Becken	Chlyforst	3000	Bern	Feuerwehrmagazin	Vereinbarung	6	2654	-	-	1'000	-
Park Stöckacker	Bernstrasse 18E	Bernstrasse 18E	3018	Bern	Fahrzeugabstellflächen	Alleineigentum	6	1820	-	-	28'300	-
Park Stöckacker	Parzelle 1820/VI	Bernstrasse	3018	Bern	Fahrzeugabstellflächen	Alleineigentum	6	1820	336	13'000	-	-
Archiv Eigernordwand	Eigernordwand	Eigernordwand	3818	Grindelwald	übrige	Benutzungsrecht / D	-	-	-	-	1'000	-
ZSA Ankerstrasse	ZM ZSA Ankerstrasse	Ankerstrasse 23A	3006	Bern	Zivilschutzanlage	Miet-/ Pachtvertrag r	4	2701	-	-	1'000	38'014.00
Werkhof Zähringerstrasse	ZSA Bremgarten	Bremgartenstrasse 137C	3012	Bern	Zivilschutzanlage	Baurecht (unselbstst)	2	2296	-	-	1'000	-
Werkhof Zähringerstrasse	WH Zähringerstrasse	Zähringerstrasse 100	3012	Bern	Werkhof	Baurecht (unselbstst)	2	2296	-	-	1'000	12'531.25
Werkhof Zähringerstrasse	WH Zähringerstrasse	Zähringerstrasse 100A	3012	Bern	Werkhof	Baurecht (unselbstst)	2	2296	-	-	1'000	212'533.15
ZSA Elfenauweg	ZM ZSA Elfenaupark	Elfenauweg 50	3018	Bern	Zivilschutzanlage	Vereinbarung	4	3973	-	-	1'000	-
ZSA Kirchenfeldstrasse	ZM ZSA Kirchenfeld	Kirchenfeldstrasse 25B	3005	Bern	Zivilschutzanlage	Miet-/ Pachtvertrag r	4	825	-	-	1'000	-
ZSA Laubeggstrasse	ZSA Laubegg	Laubeggstrasse 70A	3006	Bern	Zivilschutzanlage	Miet-/ Pachtvertrag r	4	1580	-	-	1'000	-
ZSA Melchenbühlweg	ZSA Wittigkofen	Melchenbühlweg 147	3006	Bern	Zivilschutzanlage	Benutzungsrecht / D	4	4059	-	-	1'443'700	120'670.00
Scheibenstand Riedbach	Parzelle 1328/VI	Niederfeldweg	3020	Riedbach	Grundstücke VV ungebaut	Alleineigentum	6	1328	616	9'960	-	-
ZSA Thormannmätteli	ZM ZSA Thormannmätteli	Thormannmätteliweg 1A	3004	Bern	Zivilschutzanlage	Vereinbarung	2	1297	-	-	1'000	-
ZSA Haldenstrasse	ZM ZSA Haldenstrasse	Haldenstrasse 140	3014	Bern	Zivilschutzanlage	Miet-/ Pachtvertrag r	5	2858	-	-	1'000	-
ZSA Junkerngasse	ZSA Junkerngasse	Junkerngasse 27A	3011	Bern	Zivilschutzanlage	Baurecht (unselbstst)	1	240	-	-	1'000	-
ZSA Kasparstrasse	ZM ZSA Kasparstrasse	Kasparstrasse 7	3027	Bern	Zivilschutzanlage	Miet-/ Pachtvertrag r	6	3789	-	-	1'000	-
ZSA Kornweg	ZM ZSA Bethlehemacker	Kornweg 17	3027	Bern	Zivilschutzanlage	Vereinbarung	6	3788	-	-	1'000	-
ZSA Schöllslistrasse	ZM ZSA Schöllslistrasse	Schöllslistrasse 13	3008	Bern	Zivilschutzanlage	Miet-/ Pachtvertrag r	3	104	-	-	1'000	-
ZSA Sulgeneckstrasse	ZSA Monbijou	Sulgeneckstrasse 26B	3007	Bern	Zivilschutzanlage	Baurecht (unselbstst)	3	618	-	-	1'000	-
ZSA Wankdorffeldstrasse	ZM ZSA Wankdorf	Wankdorffeldstrasse 90	3014	Bern	Zivilschutzanlage	Miet-/ Pachtvertrag r	5	2533	-	-	1'000	-
Schule/Altersheim Steigerhubel	VS Steigerhubel	Steigerhubelstrasse 51	3008	Bern	Schulhaus	Alleineigentum	3	1940	-	-	1'240'700	51'236.14
Schule/Altersheim Steigerhubel	TH Steigerhubel	Steigerhubelstrasse 53	3008	Bern	Turnhalle	Alleineigentum	3	1940	-	-	5'470'400	485'810.88
Schule/Altersheim Steigerhubel	VS Steigerhubel Pav. blau	Steigerhubelstrasse 55	3008	Bern	Schulhaus	Alleineigentum	3	1940	-	-	1'466'300	523'077.62
Schule/Altersheim Steigerhubel	SP Steigerhubel	Steigerhubelstrasse 55B	3008	Bern	Sportanlage	Alleineigentum	3	1940	-	-	844'200	462'251.85
Schule/Altersheim Steigerhubel	VS Steigerhubel Pav. grün	Steigerhubelstrasse 57	3008	Bern	Schulhaus	Alleineigentum	3	1940	-	-	1'466'300	297'708.93
Schule/Altersheim Steigerhubel	VS Steigerhubel Pav. rot	Steigerhubelstrasse 59	3008	Bern	Schulhaus	Alleineigentum	3	1940	-	-	1'466'300	25'826.07
Schule/Altersheim Steigerhubel	VS Steigerhubel Pav. gelb	Steigerhubelstrasse 61	3008	Bern	Schulhaus	Alleineigentum	3	1940	-	-	1'466'300	238'284.24
Schule/Altersheim Steigerhubel	KG Steigerhubel 1+2	Steigerhubelstrasse 63	3008	Bern	Kindergarten	Alleineigentum	3	1940	-	-	710'600	85'961.04
Schule/Altersheim Steigerhubel	ZM MAG Steigerhubelstrasse	Steigerhubelstrasse 49	3008	Bern	Werkhof	Benutzungsrecht / D	3	3999	-	-	-	-
Schule/Altersheim Steigerhubel	BRU 158 Brunnen DFS	Steigerhubelstrasse	3008	Bern	Kulturbauten / Denkmäler	Alleineigentum	3	1940	-	-	-	-
Schule/Altersheim Steigerhubel	Parzelle 2690/III	Steigerhubelstrasse	3008	Bern	Schulhaus	Alleineigentum	3	2690	5'143	1'200'560	-	1'325'353.45
Schule/Altersheim Steigerhubel	Parzelle 1940/III	Steigerhubelstrasse	3008	Bern	Schulhaus	Alleineigentum	3	1940	37'157	10'811'670	-	-
Schule/Altersheim Steigerhubel	VS Steigerhubel	Steigerhubelstrasse	3008	Bern	Schulhaus	Alleineigentum	3	1940	-	-	-	2'792'686.21
Schule/Altersheim Steigerhubel	SP Steigerhubel	Steigerhubelstrasse	3008	Bern	Schulhaus	Alleineigentum	3	1940	-	-	-	1'773.40
Jugendheim Seftigenstrasse	STJH Seftigenstrasse	Seftigenstrasse 293	3084	Wabern	Wohnhäuser	Alleineigentum	4	4509	-	-	1'580'000	459'807.09
Jugendheim Seftigenstrasse	Parzelle 4509	Seftigenstrasse	3084	Wabern	Wohnhäuser	Alleineigentum	4	4509	773	1'208'500	-	140'976.00
Freieckweg 2	TAGI Freieck	Freieckweg 2	3018	Bern	Tagesstätte	Alleineigentum	6	624	-	-	1'600'000	692'287.66
Freieckweg 2	Freieckweg	Freieckweg 2A	3018	Bern	Werkhof	Alleineigentum	6	624	-	-	97'000	-
Freieckweg 2	Parzelle 624/VI	Freieckweg	3018	Bern	Tagesstätte	Alleineigentum	6	624	575	761'900	-	-
Freieckweg 2	Parzelle 499/VI	Freieckweg	3018	Bern	Tagesstätte	Alleineigentum	6	499	538	260	-	-
Freieckweg 2	TAGI Freieck	Freieckweg	3018	Bern	Tagesstätte	Alleineigentum	6	624	-	-	-	152'040.00
Camping Eichholz	Camping Eichholz Nassräume	Strandweg 41	3084	Wabern	Gastrobetriebe / Camping	Alleineigentum	3	3281	-	-	780'000	549'132.72
Camping Eichholz	Camping Eichholz Zimmer 1 - 5	Strandweg 43	3084	Wabern	Gastrobetriebe / Camping	Alleineigentum	3	3281	-	-	200'000	136'782.32
Camping Eichholz	Camping Eichholz Restaurant	Strandweg 45	3084	Wabern	Gastrobetriebe / Camping	Alleineigentum	3	3281	-	-	580'000	-
Camping Eichholz	Camping Eichholz Dienstwohnung	Strandweg 49	3084	Wabern	Gastrobetriebe / Camping	Alleineigentum	3	3281	-	-	600'000	422'648.68
Camping Eichholz	Camping Eichholz Gerätehaus	Strandweg 51	3084	Wabern	Gastrobetriebe / Camping	Alleineigentum	3	3281	-	-	67'600	-
Camping Eichholz	Camping Eichholz Zimmer 6 - 10	Strandweg 47	3084	Wabern	Gastrobetriebe / Camping	Alleineigentum	3	3281	-	-	200'000	136'782.32
Camping Eichholz	Parzelle 3281	Strandweg	3084	Wabern	Gastrobetriebe / Camping	Alleineigentum	3	3281	59'224	2'173'840	-	285'175.00
Camping Eichholz	Camping Eichholz	Strandweg	3084	Wabern	Gastrobetriebe / Camping	Alleineigentum	3	3281	-	-	-	-
Marzipapark	WC Dalmazibrücke	Aarstrasse 99a	3000	Bern	öffentliche Toilette	Alleineigentum	3	576	-	-	104'900	84'549.79
Familiengärten Eichholz	SGB Jorden	Eichholzstrasse 90	3027	Bern	Familiengarten	Alleineigentum	6	1559	-	-	250'000	50'015.00
Familiengärten Eymatt	LV SGB Eymatt	Eymattstrasse 176A	3027	Bern	Familiengarten	Alleineigentum	6	124	-	-	262'200	40'159.00
Familiengärten Eymatt	SGB Eymatt	Eymattstrasse 176D	3027	Bern	Spielplätze	Alleineigentum	6	124	-	-	167'800	16'079.00
Familiengärten Eymatt	Pumpstation	Eymattstrasse 176E	3027	Bern	Kulturbauten / Denkmäler	Alleineigentum	6	124	-	-	-	1.00
Familiengärten Eymatt	Parzelle 124/VI	Eymattstrasse	3027	Bern	Grundstücke VV ungebaut	Alleineigentum	6	124	65'413	742'730	-	1'064'837.17
Familiengärten Thormannmätteli	LV SGB Thormannmätteli	Thormannmätteliweg 79	3004	Bern	Familiengarten	Alleineigentum	2	1306	-	-	520'000	457'737.01
Familiengärten Thormannmätteli	SGB Thormannmätteli	Thormannmätteliweg 81	3004	Bern	Familiengarten	Alleineigentum	2	1306	-	-	259'400	85'779.00
Familiengärten Thormannmätteli	SGB Thormannmätteli	Thormannmätteliweg 81A	3004	Bern	Familiengarten	Alleineigentum	2	1306	-	-	135'400	36'019.00
Familiengärten Thormannmätteli	Parzelle 1306/II	Thormannmätteli	3004	Bern	Grundstücke VV ungebaut	Alleineigentum	2	1306	57'289	295'480	-	-
Familiengärten Holligenstrasse	SGB Holligenstrasse	Holligenstrasse 54	3008	Bern	Spielplätze	Alleineigentum	3	3204	-	-	160'000	-
Familiengärten Holligenstrasse	SGB Huberstrasse	Huberstrasse 31	3008	Bern	Spielplätze	Alleineigentum	3	3037	-	-	100'000	-
Familiengärten Holligenstrasse	LV SGB Bauernhaus	Holligenstrasse 52A	3008	Bern	Familiengarten	Alleineigentum	3	3932	-	-	902'400	149'443.00
Familiengärten Holligenstrasse	LV SGB Scheune	Holligenstrasse 52P	3008	Bern	Spielplätze	Alleineigentum	3	3932	-	-	25'000	11'088.00
Familiengärten Holligenstrasse	BRU 286 B Bauernhaus Holligen	Holligenstrasse	3008	Bern	Kulturbauten / Denkmäler	Alleineigentum	3	3932	-	-	-	-
Familiengärten Könizstrasse	SGB Könizstrasse	Könizstrasse 92	3008	Bern	Familiengarten	Alleineigentum	3	1499	-	-	63'000	12'306.00
Familiengärten Löchligut	SGB Löchliweg	Löchliweg 71A	3014	Bern	Werkhof	Alleineigentum	5	1937	-	-	1'240'700	438'737.95
Familiengärten Löchligut	SGB Löchliweg	Löchliweg 71B	3014	Bern	Familiengarten	Alleineigentum	5	1937	-	-	33'900	3'100.00
Familiengärten Löchligut	Pumpstation Löchliweg	Löchliweg 61	3014	Bern	Infrastrukturbauten	Alleineigentum	5	2290	-	-	1'000	-
Familiengärten Löchligut	SGB Löchliweg	Löchliweg 71C	3014	Bern	Werkhof	Alleineigentum	5	1937	-	-	15'000	-
Familiengärten Enge	SGB Engerain	Engerain 33	3004	Bern	Familiengarten	Alleineigentum	2	1317	-	-	439'900	11'491.00
Familiengärten Oberbottigen	SGB Bottigenmoos	Moosweg 7	3027	Bern	Familiengarten	Alleineigentum	6	1177	-	-	200'000	-
Familiengärten Oberbottigen	SGB Bottigenmoos	Moosweg 7B	3027	Bern	Familiengarten	Baurecht (unselbstst)	6	1181	-	-	225'000	-
Familiengärten Schlossstrasse	JT Jugendpavillon	Lorystrasse	3004	Bern	Jugendtreff	Alleineigentum	3	2858	-	-	-	-

Abrechnungskreis Bezeichnung	Bezeichnung	Strasse	PLZ	Ortschaft	Kategorie	Rechtsform	Kreis	Parzelle-Nr.	Parzellen grösse m <sup>2</sup>	Amtlicher Wert CHF	GVB-Wert CHF	Buchwerte CHF
Werkhof Schwarzenburgstrasse	WH Schwarzenburgstrasse	Schwarzenburgstrasse 80	3097	Liebefeld	Werkhof	Alleineigentum	3	1678	-	-	400'000	-
Werkhof Taubenstrasse	SGB Taubenstrasse	Taubenstrasse 24	3004	Bern	Werkhof	Alleineigentum	3	4054	-	-	130'000	10'445.00
Werkhof Taubenstrasse	Gewächshaus	Bundesrain 12A	3004	Bern	übrige	Baurecht (unselbstst)	3	476	-	-	1'000	-
Werkhof Taubenstrasse	Gewächshaus	Bundesrain 12B	3004	Bern	übrige	Baurecht (unselbstst)	3	476	-	-	1'000	-
Werkhof Taubenstrasse	Gewächshaus	Bundesrain 12C	3004	Bern	übrige	Baurecht (unselbstst)	3	476	-	-	1'000	-
Werkhof Taubenstrasse	Parzelle 4054/III	Taubenstrasse	3004	Bern	Werkhof	Alleineigentum	3	4054	214	100'700	-	-
Werkhof Taubenstrasse	SGB Taubenstrasse	Taubenstrasse 24	3004	Bern	Werkhof	Alleineigentum	3	4054	-	-	-	-
Scheune Wyssloch	WH Schosshaldenstrasse	Schosshaldenstrasse 76	3006	Bern	Werkhof	Alleineigentum	4	2779	-	-	451'100	-
Scheune Wyssloch	WH Schosshaldenstrasse	Schosshaldenstrasse 76A	3006	Bern	Werkhof	Alleineigentum	4	2779	-	-	203'000	-
Scheune Wyssloch	Parzelle 2779/IV	Schosshaldenstrasse	3006	Bern	Grundstücke VV unbebaut	Alleineigentum	4	2779	26'763	61'350	-	-
Kindergarten Breitfeld	KG Breitfeld 1+2	Wylerfeldstrasse 23	3014	Bern	Kindergarten	Alleineigentum	5	1642	-	-	1'127'900	61'173.30
Kindergarten Breitfeld	Parzelle 1642/V	Wylerfeldstrasse	3014	Bern	Kindergarten	Alleineigentum	5	1642	2'274	336'850	-	-
Kindergarten Breitfeld	KG Breitfeld 1+2	Wylerfeldstrasse	3014	Bern	Kindergarten	Alleineigentum	5	1642	-	-	-	-
Werkhof Löchligutweg	WH Löchligutweg	Löchligutweg 3	3048	Worblaufen	Werkhof	Vereinbarung	5	2870	-	-	45'100	-
Kindergarten Steinhölzli	KG Steinhölzli 2	Goumoënsstrasse 46	3007	Bern	Kindergarten	Alleineigentum	3	920	-	-	507'500	-
Kindergarten Steinhölzli	KG Steinhölzli 1	Goumoënsstrasse 48	3007	Bern	Kindergarten	Alleineigentum	3	920	-	-	535'800	12'422.24
Kindergarten Steinhölzli	SGB Goumoënsstrasse	Goumoënsstrasse 54	3007	Bern	Werkhof	Alleineigentum	3	920	-	-	60'000	-
Kindergarten Steinhölzli	Clubhaus Goumoënsstrasse 50	Goumoënsstrasse 50	3007	Bern	Sportanlage	Alleineigentum	3	920	-	-	1'082'800	159'451.66
Kindergarten Steinhölzli	Magazin Goumoënsstrasse 50A	Goumoënsstrasse 50A	3007	Bern	Werkhof	Alleineigentum	3	920	-	-	79'000	-
Kindergarten Steinhölzli	Schul- und Sportanlage	Goumoënsstrasse 50	3007	Bern	Schulhaus	Alleineigentum	3	920	17'723	-	-	-
Kindergarten Steinhölzli	Parzelle 920/III	Goumoënsstrasse	3007	Bern	Kindergarten	Alleineigentum	3	920	17'721	1'284'010	-	1.00
Kindergarten Steinhölzli	KG Steinhölzli	Goumoënsstrasse	3007	Bern	Kindergarten	Alleineigentum	3	920	-	-	-	-
Kindergarten Steinhölzli	Skateranlage Goumoënsstrasse	Goumoënsstrasse 50	3007	Bern	Kindergarten	Alleineigentum	3	920	-	-	-	26'903.30
Kindergarten Steinhölzli	WC Goumoënsstrasse	Goumoënsstrasse 54	3007	Bern	öffentliche Toilette	Alleineigentum	3	920	-	-	-	33'131.26
Werkhof Goumoënsstrasse	LV Atelier Goumoënsstrasse	Goumoënsstrasse 58	3007	Bern	Werkhof	Alleineigentum	3	2856	-	-	338'400	198'373.98
Werkhof Goumoënsstrasse	WH Goumoënsstrasse	Goumoënsstrasse 60	3007	Bern	Werkhof	Alleineigentum	3	2856	-	-	67'600	-
Werkhof Goumoënsstrasse	Parzelle 2856/III	Goumoënsstrasse	3007	Bern	Werkhof	Alleineigentum	3	2856	5'135	267'620	-	-
Werkhof Goumoënsstrasse	WH Goumoënsstrasse	Goumoënsstrasse	3007	Bern	Werkhof	Alleineigentum	3	2856	-	-	-	-
Sportplatz Weissenstein	SP Weissenstein Garderobe	Somazzistrasse 18	3008	Bern	Sportanlage	Baurecht (s+d)	3	4017	-	-	1'945'200	1'761'725.35
Sportplatz Weissenstein	SP Weissenstein Wander Gardero	Schwarzenburgstrasse 76	3008	Bern	Sportanlage	Baurecht (unselbstst)	3	3646	-	-	1'174'500	166'599.96
Sportplatz Weissenstein	Parzelle 4017/III	Baurecht auf 1677/III	3008	Bern	Sportanlage	Baurecht (s+d)	3	4017	56'355	2'163'900	-	680'591.05
Sportplatz Weissenstein	Parzelle 3647/III	Baurecht auf 3646/III	3008	Bern	Sportanlage	Baurecht (s+d)	3	3647	-	588'900	-	-
Sportplatz Weissenstein	SP Weissenstein	Sinnerstrasse	3008	Bern	Sportanlage	Baurecht (s+d)	3	4017	-	-	-	881'777.03
Sportplatz Weissenstein	SP Weissenstein Wander	Schwarzenburgstrasse 76	3008	Bern	Sportanlage	Baurecht (unselbstst)	3	-	-	-	-	42'584.96
Sportplatz Wyssloch	SP Wyssloch	Egelgasse 11	3006	Bern	Sportanlage	Alleineigentum	4	2421	-	-	129'700	-
Sportplatz Wyssloch	Laubeggstrasse 111	Laubeggstrasse 111	3006	Bern	Schulhaus	Alleineigentum	4	1518	-	-	924'900	48'010.37
Sportplatz Wyssloch	VS Wyssloch Modulbau	Egelgasse 29	3006	Bern	Schulhaus	Alleineigentum	4	1518	12'779	-	2'500'000	1'659'140.45
Sportplatz Wyssloch	Neubau VS Wyssloch	Egelgasse	3006	Bern	Schulhaus	Alleineigentum	4	2421	-	-	-	-
Sportplatz Wyssloch	Parzelle 2430/IV	Egelgasse	3006	Bern	Wohnhäuser	Alleineigentum	4	2430	5'174	0	-	-
Sportplatz Wyssloch	SP Wyssloch	Egelgasse	3006	Bern	Sportanlage	Alleineigentum	4	-	-	-	-	29'205.55
Sportplatz Wyssloch	Neubau-Provisorium Wyssloch	Egelgasse	3006	Bern	Schulhaus	Alleineigentum	4	1518	-	-	-	-
Sportplatz Wyssloch	Neubau VS Wyssloch	Egelgasse	3006	Bern	Schulhaus	Alleineigentum	4	2421	-	-	-	-
Sportplatz Schönau	Parzelle 3448/III	Lindenauweg	3007	Bern	Grundstücke VV unbebaut	Alleineigentum	3	3448	27'442	13'710	-	-
Werkhof Haspelweg	ZMF WH Haspelweg	Haspelweg 31	3006	Bern	Werkhof	Vereinbarung	4	1828	-	-	39'400	-
Grosser Muristalden 3	LV Grosser Muristalden 3	Grosser Muristalden 3	3006	Bern	Gastrobetriebe / Camping	Alleineigentum	5	2	-	-	180'500	-
Engestrasse 114	WH Wegmeisterschopf	Engestrasse 114	3004	Bern	Werkhof	Miet- / Pachtvertrag	2	1210	-	-	45'000	-
Skateranlage Murtenstrasse	LV Parzelle 1991/III	Murtenstrasse	3008	Bern	Sportanlage	Alleineigentum	3	1991	2'452	1'200	-	18'918.00
Skateranlage Murtenstrasse	Skateranlage Murtenstrasse	Murtenstrasse	3008	Bern	Sportanlage	Alleineigentum	3	1991	-	-	-	-
TAGI Alleeweg	TAGI Murifeld	Alleeweg 12	3006	Bern	Tagesstätte	Alleineigentum	4	1371	-	-	845'900	1'018'267.28
TAGI Alleeweg	TAGI Murifeld	Alleeweg 12a	3006	Bern	Tagesstätte	Alleineigentum	4	1371	-	-	69'200	24'739.14
TAGI Alleeweg	TAGI Murifeld	Alleeweg 12b	3006	Bern	Tagesstätte	Alleineigentum	4	1371	-	-	23'400	-
TAGI Alleeweg	Parzelle 1371/IV	Alleeweg 12	3006	Bern	Tagesstätte	Alleineigentum	4	1371	880	947'200	-	-
TAGI Alleeweg	TAGI Murifeld	Alleeweg 12	3006	Bern	Tagesstätte	Alleineigentum	4	1371	-	-	-	-
Schule Muesmatt	TH Muesmattstrasse	Muesmattstrasse	3012	Bern	Turnhalle	-	-	-	-	-	-	-
Mühledorfstrasse 17	PP Mühledorfstrasse 17	Baurecht auf 3975/VI	3018	Bern	Fahrzeugauffstellflächen	Baurecht (s+d)	6	3967-4	-	-	1'000	-
Grünfläche Strassacher	Parzelle 2781	Strassacher Ostermundigen	3072	Ostermundigen	Grundstücke VV unbebaut	Alleineigentum	2	2781	80	0	-	-
Zieglerstrasse 62	VG Zieglerstrasse	Zieglerstrasse 62	3007	Bern	Gemeindehaus	Stockwerkeigentum	3	4013-2	-	2'167'400	3'430'344	2'912'047.35
Zieglerstrasse 62	TH Philosophenweg	Philosophenweg 22	3007	Bern	Turnhalle	Stockwerkeigentum	3	4013-1	-	1'371'300	2'310'000	516'611.00
Frankenstrasse 1	VG Frankenstrasse	Frankenstrasse 1	3018	Bern	Gemeindehaus	Stockwerkeigentum	6	2677-2	-	2'846'500	4'680'230	1'085'670.17
Frankenstrasse 1	Parzelle 2677-2/VI	Frankenstrasse	3018	Bern	Gemeindehaus	Stockwerkeigentum	6	2677-2	1'336	-	-	-
Frankenstrasse 1	VG Frankenstrasse	Frankenstrasse	3018	Bern	Gemeindehaus	Stockwerkeigentum	6	2677	-	-	-	-
Grosse Schanze	WC Grosse Schanze neu	Grosse Schanze	3000	Bern	öffentliche Toilette	Alleineigentum	2	699	-	-	-	-
Grosse Schanze	BRU 184 Lebensbrunnen	Grosse Schanze	3000	Bern	Kulturbauten / Denkmäler	Benutzungsrecht / D	2	699	-	-	-	46'452.21
Grosse Schanze	Parzelle 699/II	Parkterrasse / Siderstrasse 5	3000	Bern	öffentliche Toilette	Benutzungsrecht / D	2	699	24'119	-	-	376'510.05
WC Max-Daetwyler-Platz	WC S-Bahnhof	Max-Daetwyler-Platz 6	3014	Bern	öffentliche Toilette	Vereinbarung	5	2509	-	-	70'000	-
WC Tierpark Dählhölzli	WC Tierpark Dählhölzli	Tierparkweg 2B	3000	Bern	öffentliche Toilette	Alleineigentum	4	1054	-	-	1'000	-
WC Helvetiaplatz	WC Helvetiaplatz	Helvetiaplatz 3A	3000	Bern	öffentliche Toilette	Vereinbarung	4	5	-	-	1'000	-
WC Guisanplatz	WC Guisanplatz	Mingerstrasse 2	3000	Bern	öffentliche Toilette	Vereinbarung	4	4347	-	-	1'000	-
WC Muristalden	ZM WC Altes Tramdepot	Grosser Muristalden 6	3000	Bern	öffentliche Toilette	Benutzungsrecht / D	4	4288	-	-	1'000	-
WC Hopfengut (Cäcilienplatz)	WC Hopfengut Cäcilienplatz	Balderstrasse 33	3000	Bern	öffentliche Toilette	Vereinbarung	3	1581	-	-	40'000	35'227.26
Velounterstand Schanzenpost	VELO Bogenschützenstrasse	Bogenschützenstrasse	3011	Bern	Fahrzeugauffstellflächen	Baurecht (s+d)	1	1371	-	-	1'000	-
Velounterstand Schütte	VELO Schüttestrasse	Schüttestrasse 28A	3011	Bern	Fahrzeugauffstellflächen	Vereinbarung	1	1449	-	-	1'000	-
Velounterstand Siederstrasse	VELO Siederstrasse	Siederstrasse	3012	Bern	Fahrzeugauffstellflächen	Vereinbarung	2	2609	-	-	1'000	-
Velounterstand Bachmätteli	VELO Bachmätteli	Bottigenstrasse	3018	Bern	Fahrzeugauffstellflächen	Vereinbarung	6	4465	-	-	1'000	-
Velounterstand Bümpliz	VELO Bottigenstrasse Bümpliz	Bottigenstrasse	3018	Bern	Fahrzeugauffstellflächen	Vereinbarung	6	4518	-	-	1'000	-
Velounterstand Egghözli	VELO Worbstrasse	Worbstrasse	3074	Muri b. Bern	Fahrzeugauffstellflächen	Vereinbarung	6	4257	-	-	1'000	-
Velounterstand Waldmannstrasse	VELO Waldmannstrasse	Waldmannstrasse	3027	Bern	Fahrzeugauffstellflächen	Baurecht (s+d)	6	3709	-	-	1'000	-
Grünfläche Freiburgstrasse	WC Freiburgstrasse	Freiburgstrasse 80	3008	Bern	öffentliche Toilette	Alleineigentum	3	1957	-	-	26'200	-

Abrechnungskreis Bezeichnung	Bezeichnung	Strasse	PLZ	Ortschaft	Kategorie	Rechtsform	Kreis	Parzelle-Nr.	Parzellen grösse m <sup>2</sup>	Amtlicher Wert CHF	GVB-Wert CHF	Buchwerte CHF
Grünfläche Freiburgstrasse	Parzelle 1957/III	Freiburgstrasse	3008	Bern	öffentliche Toilette	Alleineigentum	3	1957	1'070	460	-	-
Jorde-Weier	SGB Schieberhaus	Eymattstrasse 120	3027	Bern	Werkhof	Alleineigentum	6	97	-	-	50'000	1.00
Wartehalle Länggass	WC Länggasse	Länggassstrasse 112B	3012	Bern	öffentliche Toilette	Alleineigentum	2	2298	-	-	-	5'843.22
Wartehalle Länggass	WC Länggasse	Länggassstrasse 112B	3012	Bern	öffentliche Toilette	Alleineigentum	2	2298	-	-	-	-
Wartehalle Güterbahnhof	WHA 155 Güterbahnhof En	Murtenstrasse 55A	3008	Bern	Wartehalle	Alleineigentum	3	1943	-	-	1'000	-
Wartehalle Eifenau	WHA 157 Eifenau En	Manuelstrasse 107	3006	Bern	Wartehalle	Alleineigentum	4	4148	-	-	215'100	78'254.80
Wartehalle Eifenau	WC Eifenau	Manuelstrasse 107	3006	Bern	öffentliche Toilette	Alleineigentum	4	4148	-	-	-	5'964.64
Wartehalle Eifenau	WC Eifenau	Manuelstrasse 107	3006	Bern	öffentliche Toilette	Alleineigentum	4	4148	-	-	-	-
Wartehalle Bärengraben	WHA 158 Bärengraben Se	Grosser Muristalden 1A	3006	Bern	Wartehalle	Alleineigentum	4	1505	-	-	39'400	-
Wartehalle Burgernziel	WHA 160 Burgernziel Se	Ostring 3	3006	Bern	Wartehalle	Alleineigentum	4	4100	-	-	1'308'600	-
Wartehalle Burgernziel	LV Ostring 3	Ostring 3	3006	Bern	Gastrobetriebe / Camping	Alleineigentum	4	4100	-	-	-	-
Wartehalle Burgernziel	WC Burgernziel	Ostring 3	3006	Bern	öffentliche Toilette	Alleineigentum	4	4100	-	-	-	-
Wartehalle Egghölzli	WHA 161 Egghölzli Se	Worbstrasse 1	3015	Bern	Wartehalle	Baurecht (s+d)	4	3847	-	-	374'200	-
Wartehalle Breitenrainplatz	WHA 162 Breitenrain Se	Breitenrainplatz 32	3014	Bern	Wartehalle	Alleineigentum	5	2991	-	-	530'000	329'866.14
Wartehalle Breitenrainplatz	WC Breitenrainplatz	Breitenrainplatz 32	3014	Bern	öffentliche Toilette	Alleineigentum	5	2991	-	-	-	393.06
Wartehalle Breitenrainplatz	LV Breitenrainplatz 32	Breitenrainplatz 32	3014	Bern	Gastrobetriebe / Camping	Alleineigentum	5	2991	-	-	-	-
Wartehalle Wankdorf	WHA 164 Wyler Se	Winkelriedstrasse 16	3014	Bern	Wartehalle	Vereinbarung	5	2760	-	-	219'800	-
Wartehalle Wankdorf	WC Wyler	Winkelriedstrasse 16	3014	Bern	öffentliche Toilette	Alleineigentum	5	2760	-	-	-	-
Wartehalle Wankdorf	Take Away WHA 164 Wyler Dritte	Winkelriedstrasse 16	3014	Bern	Gastrobetriebe / Camping	Alleineigentum	5	2760	-	-	-	-
Jugendtreff Graffiti	Jugendtreff Graffiti	Scheibenstrasse 64	3013	Bern	Jugendtreff	Alleineigentum	5	3009	-	-	920'000	148'114.00
Jugendtreff Graffiti	Parzelle 3009/V	Scheibenstrasse	3013	Bern	Jugendtreff	Alleineigentum	5	3009	958	1'005'300	-	-
Wartehalle Galgenfeld	Parzelle 3893/IV	Ostermundigenstrasse	3006	Bern	Wartehalle	Vereinbarung	4	3893	3'766	-	-	-
Grün Langmauerweg	LV Parzelle 1424/I	Langmauerweg 60	3011	Bern	Grundstücke VV unbebaut	Alleineigentum	1	1424	3'763	100'730	-	-
Grün Langmauerweg	Parzelle 1448/I	Langmauerweg	3011	Bern	Grundstücke VV unbebaut	Alleineigentum	1	1448	7'190	38'250	-	-
Grün Tiefenaustrasse (Wald)	Parzelle 1258/II	Tiefenaustrasse	3004	Bern	Grundstücke VV unbebaut	Alleineigentum	2	1258	927	-	-	1.00
Bridelstrasse 103	Bridelstrasse 103 Trafo	Bridelstrasse 103	3008	Bern	Infrastrukturbauten	Alleineigentum	3	1691	-	-	60'000	-
Buchserstrasse	Buchserstrasse 65 Trafo	Buchserstrasse 65	3006	Bern	Infrastrukturbauten	Alleineigentum	4	2958	-	-	1'000	-
Buchserstrasse	Parzelle 2958/IV	Buchserstrasse	3006	Bern	Grundstücke VV unbebaut	Alleineigentum	4	2958	1'623	4'690	-	-
Altenbergstrasse	BR 907/V, BP 2749/V	Altenbergstrasse 122	3013	Bern	Wohnhäuser	Alleineigentum	5	907	1'249	27'580	-	7'560.00
Altenbergstrasse	Altenbergstrasse 124	Altenbergstrasse 124	3013	Bern	Grundstücke VV unbebaut	Alleineigentum	5	907	-	-	-	-
Melchiorstrasse	LV Parzelle 100/VI	Melchiorstrasse 2	3027	Bern	Grundstücke VV unbebaut	Alleineigentum	6	100	2'487	117'700	-	1.00
Eymattstrasse	BR auf 109/VI	Eymattstrasse	3027	Bern	Infrastrukturbauten	Alleineigentum	6	109	2'413	7'130	-	20'952.00
Konservatorium	Konservatorium	Kramgasse 36	3011	Bern	Schulhaus	Alleineigentum	1	692	-	-	17'500'000	1'281'616.90
Konservatorium	Konservatorium	Kramgasse 40	3011	Bern	Schulhaus	Alleineigentum	1	508	-	-	4'000'000	2'699'953.28
Konservatorium	Konservatorium	Rathausgasse 31	3011	Bern	Schulhaus	Alleineigentum	1	512	-	-	5'400'000	1'086'395.64
Konservatorium	Parzelle 692/I	Kramgasse	3011	Bern	Schulhaus	Alleineigentum	1	692	857	1'609'660	-	341'198.05
Konservatorium	Parzelle 508/I	Kramgasse	3011	Bern	Schulhaus	Alleineigentum	1	508	133	518'390	-	464'934.25
Konservatorium	Parzelle 512/I	Rathausgasse	3011	Bern	Schulhaus	Alleineigentum	1	512	183	572'960	-	2'164'616.75
Ruine Grasburg	Ruine Grasburg	Weiermatholz 162L	3150	Schwarzenburg	Kulturbauten / Denkmäler	Alleineigentum	2	45	-	-	1'000	-
Ruine Grasburg	Parzelle 45	Schwarzenburg	3150	Schwarzenburg	Kulturbauten / Denkmäler	Alleineigentum	2	45	178'857	46'130	-	-
Polizeistützpunkt West	Bernstrasse 100	Bernstrasse 100	3018	Bern	Gemeindehaus	Stockwerkeigentum	6	4892-1	-	-	1'000	3'959'235.87
Polizeistützpunkt West	PP Einstellhalle	Bernstrasse 100c	3018	Bern	Fahrzeugaustellflächen	Stockwerkeigentum	6	1892-18-13	-	-	1'000	-
Polizeistützpunkt West	Parzelle 4892-1/VI	Bernstrasse	3018	Bern	Gemeindehaus	Stockwerkeigentum	6	4892	754	3'610'300	-	1'099'379.25
Polizeistützpunkt West	Parzelle 4892-18-13/VI	Bernstrasse	3018	Bern	Gemeindehaus	Stockwerkeigentum	6	4892	75	283'280	-	-
Polizeistützpunkt West	Parzelle 291-31/VI	Brünnenstrasse 116	3018	Bern	Gemeindehaus	Benutzungsrecht / D	6	291-31	-	-	-	-
Velostation Bubenbergplatz	VELO Milchgässli	Bahnhofplatz 10C	3011	Bern	Fahrzeugaustellflächen	Alleineigentum	1	1519	-	-	4'200'000	-
Velostation Bubenbergplatz	Parzelle 1519/I	Baurecht auf 1093/I (Bahnhofplatz)	3011	Bern	Fahrzeugaustellflächen	Baurecht (s+d)	1	1519	672	873'200	-	-
Park Rossfeldstrasse	BRU 181 Brunnen Rossfeldplatz	Rossfeldstrasse	3004	Bern	Kulturbauten / Denkmäler	Alleineigentum	2	2720	-	-	-	-
Falkenplatz	BRU 183 Falkenbrunnlein	Falkenplatz	3012	Bern	Kulturbauten / Denkmäler	Alleineigentum	2	2721	-	-	-	-
KG Rappardhaus	BRU Rappardplatz	Rappardplatz 1	3008	Bern	Kulturbauten / Denkmäler	Alleineigentum	3	1278	-	-	-	-
Perronplatte Bahnhof SBB	Alkistübeli	Perronplatte Bahnhof SBB	3011	Bern	übrige	Alleineigentum	1	1481	-	-	1'000	118'729.85
Murtenstrasse	SRB Stützpunkt Forsthaus West	Murtenstrasse 98	3008	Bern	Feuerwehrmagazin	Alleineigentum	2	2232	-	-	39'000'000	39'793'399.80
Murtenstrasse	Parzelle 2753/II	Baurecht auf 2232/II	3008	Bern	Feuerwehrmagazin	Baurecht (s+d)	2	2232	-	24'807'510	-	-
Murtenstrasse	Fahrzeugaustellplätze aussen	Murtenstrasse	3008	Bern	Fahrzeugaustellflächen	Alleineigentum	2	2232	-	-	-	-
Überdachung Gäbelbach	WHA Gäbelbach	Ansermetplatz 1	3027	Bern	Wartehalle	Alleineigentum	6	4977	-	-	-	-
Schützenmatt	WC Schützenmatt	Neubrücke 2 / Bollwerk	3012	Bern	öffentliche Toilette	Alleineigentum	2	2109	-	-	263'000	220'900.80
Schützenmatt	WC Frauenpissoir Schützenmatt	Neubrücke 2	3012	Bern	öffentliche Toilette	Alleineigentum	2	2109	-	-	-	104'201.95
Schützenmatt	Parzelle 2109/II	Schützenmattstrasse/Bollwerk	3012	Bern	Fahrzeugaustellflächen	Alleineigentum	2	2109	5'394	1'953'700	-	-
Schützenmatt	unselbstständiges Baurecht	Baurecht auf 2661/II	3012	Bern	Jugendtreff	Baurecht (unselbstst)	2	2661	-	-	-	-
Schützenmatt	WC Herrenpissoir Viadukt	Schützenmatt	3012	Bern	öffentliche Toilette	Alleineigentum	2	2661	-	-	-	-
Trafostation	Trafostation Nr. 1052	Bundesgasse	Bern	Bern	Infrastrukturbauten	Alleineigentum	1	-	-	-	-	-
Trafostation	Trafostation Nr. 1071	Stadtheater	Bern	Bern	Infrastrukturbauten	Alleineigentum	1	-	-	-	-	-
Trafostation	Trafostation Nr. 1076	Waisenhausplatz 32	Bern	Bern	Infrastrukturbauten	Alleineigentum	1	-	-	-	-	-
Trafostation	Trafostation Nr. 4003	Jubiläumstrasse 101	Bern	Bern	Infrastrukturbauten	Alleineigentum	4	2207/2208	-	-	-	-
Trafostation	Trafostation Nr. 4027	Tierpark Dählhölzli	Bern	Bern	Infrastrukturbauten	Alleineigentum	4	-	-	-	-	-
Trafostation	Trafostation Nr. 5054	Morgartenstrasse 2	Bern	Bern	Infrastrukturbauten	Alleineigentum	5	-	-	-	-	-
Trafostation	Trafostation Nr. 5072	Eisstadion Allmend I	Bern	Bern	Infrastrukturbauten	Alleineigentum	5	-	-	-	-	-
Trafostation	Trafostation Nr. 5079	Wylerbad	Bern	Bern	Infrastrukturbauten	Alleineigentum	5	-	-	-	-	-
Trafostation	Trafostation Nr. 5116	Sporthalle Wankdorf	Bern	Bern	Infrastrukturbauten	Alleineigentum	5	-	-	-	-	-
Trafostation	Trafostation Nr. 6081	Weyermannshausbad	Bern	Bern	Infrastrukturbauten	Alleineigentum	6	-	-	-	-	-
Trafostation	Trafostation Nr. 6092	Pumpwek Holenacker	Bern	Bern	Infrastrukturbauten	Alleineigentum	6	-	-	-	-	-
Muristrasse	KITA Muristrasse	Muristrasse 39	3006	Bern	Kindertagesstätte	Alleineigentum	4	1668	-	-	1'691'900	604'608.30
Muristrasse	KITA Muristrasse Garage	Muristrasse 39A	3006	Bern	Kindertagesstätte	Alleineigentum	4	1668	-	-	48'600	-
Muristrasse	Parzelle 1668/IV	Muristrasse	3006	Bern	Kindertagesstätte	Alleineigentum	4	1668	670	975'400	-	482'400.00
Weissensteinstrasse	Wohnhaus	Weissensteinstrasse 8	3008	Bern	Wohnheim	Alleineigentum	3	3693	-	-	1'600'000	560'664.39
Weissensteinstrasse	Einsteilhalle	Weissensteinstrasse 12A	3008	Bern	Fahrzeugaustellflächen	Miteigentum	3	1283	-	-	-	327'600.00
Weissensteinstrasse	Wohnhaus	Weissensteinstrasse 10	3008	Bern	Wohnheim	Alleineigentum	3	3694	-	-	1'300'000	633'490.28
Weissensteinstrasse	Parzelle 3693/III	Weissensteinstrasse 8	3008	Bern	Wohnheim	Alleineigentum	3	3693	267	2'114'530	-	224'640.00

Abrechnungskreis Bezeichnung	Bezeichnung	Strasse	PLZ	Ortschaft	Kategorie	Rechtsform	Kreis	Parzelle-Nr.	Parzellen grösse m <sup>2</sup>	Amtlicher Wert CHF	GVB-Wert CHF	Buchwerte CHF
Weissensteinstrasse	Parzelle 1283/III	Weissensteinstrasse 12A	3008	Bern	Wohnheim	Miteigentum	3	1283	798	-	-	256'320.00
Weissensteinstrasse	Parzelle 3694/III	Weissensteinstrasse 10	3008	Bern	Fahrzeugabstellflächen	Alleineigentum	3	3694	217	1'771'130	-	108'000.00
STOWE-Einheit Kita mit PP	Kita Brünnen	Colombstrasse 27	3027	Bern	Kindertagesstätte	Stockwerkeigentum	6	4752-17	-	-	398'145	279'972.05
STOWE-Einheit Kita mit PP	PP Nr. 50	Colombstrasse 27	3027	Bern	Fahrzeugabstellflächen	Stockwerkeigentum	6	4751-1-50	-	-	-	-
STOWE-Einheit Kita mit PP	Parzelle 4752-17/VI	Colombstrasse 27	3027	Bern	Kindertagesstätte	Stockwerkeigentum	6	4752	-	317'060	-	-
STOWE-Einheit Kita mit PP	Parzelle 4751-1-50/VI	Colombstrasse	3027	Bern	Kindertagesstätte	Stockwerkeigentum	6	4751	-	13'090	-	-
Hardeggerstrasse	Parzelle 2477/III	Hardeggerstrasse	3097	Liebfeld	Grundstücke VV unbebaut	Alleineigentum	3	2477	7'322	188'200	-	594'784.21
WH Schermen	WH Schermen	Wöllflistrasse 17	3006	Bern	Werkhof	Alleineigentum	-	-	-	-	4'850'000	10'014'948.45
WH Schermen	WH Schermen	Wöllflistrasse 17a	3006	Bern	Werkhof	Alleineigentum	-	-	-	-	5'730'000	-
WH Schermen	BR 4547/IV	Baurecht auf 4546/IV	3006	Bern	übrige	Baurecht (s+d)	4	4546	-	2'831'700	-	-
WH Schermen	WH Schermen	Wöllflistrasse	3006	Bern	Werkhof	Alleineigentum	-	-	-	-	-	-
WC Mühleplatz	WC Mühleplatz	Mühleplatz 18a	3011	Bern	öffentliche Toilette	Vereinbarung	1	1416	-	-	300'000	336'536.45
Weidmattweg	Wohnhaus	Weidmattweg 1	3018	Bern	Wohnhäuser	Alleineigentum	6	1564	-	-	1'230'000	592'874.00
Weidmattweg	Wohnhaus	Weidmattweg 3	3018	Bern	Wohnhäuser	Alleineigentum	6	1565	-	-	1'230'000	592'874.00
Weidmattweg	Parzelle 1564/VI	Weidmattweg 1	3018	Bern	Wohnhäuser	Alleineigentum	6	1564	456	967'100	-	164'160.00
Weidmattweg	Parzelle 1565/VI	Weidmattweg 3	3018	Bern	Wohnhäuser	Alleineigentum	6	1565	473	967'100	-	170'280.00
Sportplatz Bottigenmoos	SP Bottigenmoos	Moosweg	3027	Bern	Sportanlage	Alleineigentum	-	-	-	-	-	-
WHA und WC Bottigenstrasse 1	WHA 166 Bachmätteli se	Bottigenstrasse	3018	Bern	Wartehalle	Alleineigentum	6	4520	-	-	-	-
WHA und WC Bottigenstrasse 1	WC Bachmätteli	Bottigenstrasse 1a	3018	Bern	öffentliche Toilette	Vereinbarung	6	4520	-	-	350'000	164'545.08
WHA und WC Tscharnergut	WHA 139 Holenacker se	Wartehalle	3027	Bern	Wartehalle	Vereinbarung	6	3709	-	-	-	-
WHA und WC Tscharnergut	WHA 149 Holenacker sa	Holenackerplatz	3027	Bern	Wartehalle	Vereinbarung	6	3572	-	-	-	-
WHA und WC Tscharnergut	WC Holenacker	Holenackerplatz 1	3027	Bern	öffentliche Toilette	Alleineigentum	6	3572	-	-	350'000	569'588.87
WHA Ansermetplatz 1	WHA Brünnen	Gilberte-de-Courgenay-Platz 1	3027	Bern	Wartehalle	Vereinbarung	6	4737	-	-	-	-
WC Ausserholligen	WC Ausserholligen se	Freiburgstrasse 153B	3008	Bern	öffentliche Toilette	Alleineigentum	3	1978	-	-	350'000	163'980.91
Bümpfiz-/Brünnenstrasse	Parzelle 4093/VI, Kiosk	Bümpfiz-/Brünnenstrasse	3018	Bern	Grundstücke VV unbebaut	Alleineigentum	-	-	-	-	-	-
Freiburgstrasse Parz. 4490/VI	Parzelle Nr. 4490/VI	Freiburgstrasse Parz. 4490/VI	3018	Bern	Grundstücke VV unbebaut	Alleineigentum	6	4490	-	-	-	-
KG Burgenzli Basisstufe	KG Burgenzli Basisstufe	Thunstrasse	3006	Bern	Kindergarten	Alleineigentum	4	1000	-	-	-	-
50m Schwimmhalle	50m Schwimmhalle	Neubrückstrasse	3000	Bern	Hallenbad	Alleineigentum	-	-	-	-	-	-
50m Schwimmhalle	Parzelle 2379/II	Baurecht auf 761/II	3000	Bern	Hallenbad	Baurecht (s+d)	2	761	-	-	-	-
50m Schwimmhalle	50m Schwimmhalle Dritte	Neubrückstrasse	3000	Bern	Hallenbad	Alleineigentum	-	-	-	-	-	-
Velostation PostParc	VELO PostParc	Bogenschützenstrasse	3011	Bern	Fahrzeugabstellflächen	Benutzungsrecht / D	-	-	-	-	-	-
Schule Brünnen	VS + TH Brünnen	Billeweg 5, 5a, 5b	3027	Bern	Schulhaus	Alleineigentum	6	4729	-	-	26'800'000	22'043'081.38
Schule Brünnen	Parzelle 4729/VI	Billeweg 5, 5a, 5b	3027	Bern	Schulhaus	Alleineigentum	6	4729	10'981	24'586'300	-	106'063.00
Schule Brünnen	VS Brünnen	Billeweg 5, 5a, 5b	3027	Bern	Schulhaus	Alleineigentum	6	4729	-	-	-	-
ZM Schulräume Zieglerapital	ZM Schulräume Zieglerapital	Morillonstrasse 79	3007	Bern	Schulhaus	Benutzungsrecht / D	-	-	-	-	-	-
Heilpädagogische Schule	Neubau HPS	Morgenstrasse	3018	Bern	Schulhaus	Alleineigentum	6	2955	-	-	-	-
Heilpädagogische Schule	Neubau TH	Morgenstrasse	3018	Bern	Turnhalle	Alleineigentum	6	2955	-	-	-	-
Heilpädagogische Schule	KUB Neubau HPS	Statthalterstrasse	3018	Bern	übrige	Alleineigentum	6	2955	-	-	-	-
Heilpädagogische Schule	Neubau HPS	Morgenstrasse	3018	Bern	Schulhaus	Alleineigentum	6	2955	-	-	-	-
ZM VG Effingerstasse 31-35	ZM VG Effingerstasse 31-35 KI	Effingerstrasse 31-35	3008	Bern	Gemeindehaus	Benutzungsrecht / D	-	-	-	-	-	-
WHA Eigerplatz	WHA Eigerplatz	Eigerplatz 3A	3007	Bern	Wartehalle	Alleineigentum	3	3875	7'591	-	1'500'000	1'304'873.75
WHA Eigerplatz	Take Away Eigerplatz Dritte	Eigerplatz 3A	3007	Bern	Wartehalle	Alleineigentum	3	3875	-	-	-	-
Reichenbachstrasse 110-114	VS Rossfeld-Matthäus Pfarrhaus	Reichenbachstrasse 110	3004	Bern	Tagessstätte	Alleineigentum	2	2774	-	-	1'100'000	625'600.00
Reichenbachstrasse 110-114	VS Rossfeld-Matthäus Gmdhaus	Reichenbachstrasse 112	3004	Bern	Tagessstätte	Alleineigentum	2	2774	-	-	6'600'000	506'000.00
Reichenbachstrasse 110-114	VS Rossfeld-Matthäus Kirche	Reichenbachstrasse 114	3004	Bern	Tagessstätte	Alleineigentum	2	2774	-	-	5'900'000	506'000.00
Reichenbachstrasse 110-114	Parzelle 2774/II	Baurecht auf 2275/II	3004	Bern	Tagessstätte	Baurecht (s+d)	2	2275	-	2'641'800	-	-
Reichenbachstrasse 110-114	VS Rossfeld-Matthäus	Reichenbachstrasse 110-114	3004	Bern	Tagessstätte	Baurecht (s+d)	2	2774	-	-	-	-
WH Jubiläumsplatz	unselbstständiges Baurecht	Baurecht auf 7/IV	3005	Bern	Werkhof	Baurecht (unselbstst)	4	7	660	-	-	-
WH Jubiläumsplatz	WH Jubiläumsplatz	Jubiläumsplatz 20	3005	Bern	Werkhof	Baurecht (unselbstst)	4	7	-	-	-	-
Öff. WC-Anlage Platanenhof	Öff. WC-Anlage Platanenhof	Lerchenweg 32	3012	Bern	öffentliche Toilette	Vereinbarung	2	886	-	-	-	-
Gasreglerstation	Ehem. Gasreglerstation Beunden	Kaserenstrasse 33	3014	Bern	Infrastrukturbauten	Baurecht (s+d)	5	2988	-	-	110'500	-
Schule Viererfeld	VS Viererfeld	Studerstrasse	3004	Bern	Schulhaus	Alleineigentum	2	1192	-	-	-	-
Schule Viererfeld	VS Viererfeld TH	Studerstrasse	3004	Bern	Turnhalle	Alleineigentum	2	1192	-	-	-	-
Schule Viererfeld	KUB VS Viererfeld	Studerstrasse	3004	Bern	übrige	Alleineigentum	2	1192	-	-	-	-
Hopfgut	KITA Hopfgut	Brunnmattstrasse 50	3007	Bern	Kindertagesstätte	Alleineigentum	3	1581	-	-	3'100'000	1'350'406.00
Hopfgut	TAGI Hopfgut	Wagnerstrasse 34	3007	Bern	Tagessstätte	Alleineigentum	3	2200	-	-	1'353'500	790'338.00
Hopfgut	Brunnmattstrasse 50a	Brunnmattstrasse 50a	3007	Bern	Kindertagesstätte	Alleineigentum	3	1581	-	-	27'100	-
Hopfgut	Wagnerstrasse 34a	Wagnerstrasse 34a	3007	Bern	Tagessstätte	Alleineigentum	3	1581	-	-	24'900	-
Hopfgut	Parzelle 1581/III	Brunnmattstrasse 50, 50a	3007	Bern	Kindertagesstätte	Alleineigentum	3	1581	4'727	1'751'150	-	-
Hopfgut	Parzelle 2200/III	Wagnerstrasse 34	3007	Bern	Kindertagesstätte	Alleineigentum	3	2200	2'851	639'850	-	-
Murtenstrasse 169	Beachcenter Bern	Murtenstrasse 169	3027	Bern	übrige	Alleineigentum	3	1991	2'452	-	-	-
	Sammelposition Mietersaubauten				Sammelposition Mietersaubauten							19'566'375.44
	Sammelposition Ausstattungen				Sammelposition Ausstattungen							6'486'952.10



### 13.4 Liegenschaftsverzeichnis 2020

#### Liegenschaften Fonds für Boden- und Wohnbaupolitik

Abrechnungskreis	Bezeichnung	Strasse	PLZ	Ortschaft	Kategorie	Rechtsform	Kreis	Parzelle-Nr.	Parzellen grösse m <sup>2</sup>	Amtlicher Wert CHF	GVB-Wert CHF	Marktwert CHF gemäss HRM2
BR Aarstrasse 76	BR 1392/I, BP 624/I	Aarstrasse 76	3011	Bern	04.02 - übrige Baurechte	Baurecht (s+d)	1	624	0	-	-	98'511
BR Aarstrasse 76	BP 624/I	Aarstrasse 76	3011	Bern	04.09 - Baurechtsparzellen	Alleineigentum	1	624	206	79'680	-	-
Aarstrasse 62 / 66	Aarstrasse 62 / 66	Aarstrasse 62 / 66	3011	Bern	01.04 - Reine Wohnliegenschaften	Alleineigentum	1	679	0	-	1'551'300	1'351'448
Aarstrasse 62 / 66	BP 679/I	Aarstrasse 62, 66	3011	Bern	01.09 - Parzellen Wohnliegenschaft	Alleineigentum	1	679	1'062	2'001'780	-	-
Aarstrasse 96 Oktogon	BR 4019/III, BP 593/III	Aarstrasse 96	3011	Bern	04.02 - übrige Baurechte	Baurecht (s+d)	3	593	0	-	-	783'511
Aarstrasse 96 Oktogon	BR 4040/III, BP 593/III	Aarstrasse 96a	3011	Bern	04.02 - übrige Baurechte	Baurecht (s+d)	3	593	0	-	-	783'511
Aarstrasse 96 Oktogon	BP 593/III	Aarstrasse 96, 96a	3011	Bern	04.09 - Baurechtsparzellen	Alleineigentum	3	593	2'300	1'069'820	-	-
Aberlifraste-Weltistrasse	BR 3581/IV, BP 1521/IV	Aberlifraste 51	3006	Bern	04.02 - übrige Baurechte	Baurecht (s+d)	4	1521	0	-	-	858'889
Aberlifraste-Weltistrasse	BP 1521/IV	Aberlifraste 51	3006	Bern	04.09 - Baurechtsparzellen	Alleineigentum	4	1521	1'576	595'930	-	-
Ahornweg	BR 2393/II, BP 42/II	Ahornweg 6	3012	Bern	04.01 - Baurecht zur Förderung des Wohnungsbaus	Baurecht (s+d)	2	42	0	-	-	1'636'534
Ahornweg	BP 42/II	Ahornweg 6	3012	Bern	04.09 - Baurechtsparzellen	Alleineigentum	2	42	1'282	1'048'990	-	-
Alexandraweg 20, 20a, 20b	Alexandraweg 20, 20a, 20b	Alexandraweg 20, 20a, 20b	3006	Bern	02.01 - Wohn- und Geschäftshäuser	Alleineigentum	4	1508	0	-	872'200	861'971
Alexandraweg 20, 20a, 20b	Lagergebäude	Alexandraweg 22a	3006	Bern	02.02 - Industrie- und Gewerbeliegenschaften	Baurecht (unselbstständig)	4	1055	0	-	140'000	-
Alexandraweg 20, 20a, 20b	BP 2277/IV	Alexandraweg 20, 20a, 20b	3006	Bern	02.09 - Parzellen Geschäftsliegenschaften	Alleineigentum	4	2277	265	130	-	-
Alexandraweg 20, 20a, 20b	BP 2456/IV	Cyrostrasse	3006	Bern	02.09 - Parzellen Geschäftsliegenschaften	Alleineigentum	4	2456	20	10	-	-
Alexandraweg 20, 20a, 20b	BP 1508/IV	Alexandraweg 20, 20a, 20b	3006	Bern	02.09 - Parzellen Geschäftsliegenschaften	Alleineigentum	4	1508	1'087	593'600	-	-
Alpeneggstrasse	BR 2671/II, BP 393/II	Alpeneggstrasse 14+14a	3012	Bern	04.02 - übrige Baurechte	Baurecht (s+d)	2	393	0	-	-	277'711
Alpeneggstrasse	BR 2672/II, BP 393/II	Alpeneggstrasse 10	3012	Bern	04.02 - übrige Baurechte	Baurecht (s+d)	2	393	0	-	-	209'777
Alpeneggstrasse	BP 393/II	Alpeneggstrasse	3012	Bern	04.09 - Baurechtsparzellen	Alleineigentum	2	393	2'213	459'920	-	27'231
Altenbergstr. 3, 12, 14, 18, 28, 54	BR 3054/IV, BP 937/IV	Altenbergstrasse 14	3013	Bern	04.02 - übrige Baurechte	Baurecht (s+d)	5	937	0	-	-	232'733
Altenbergstr. 3, 12, 14, 18, 28, 54	BR 3065/IV, BP 937/IV	Altenbergstrasse 12	3013	Bern	04.02 - übrige Baurechte	Baurecht (s+d)	5	937	0	-	-	164'267
Altenbergstr. 3, 12, 14, 18, 28, 54	BR 2814/IV, BP 874/IV	Altenbergstrasse 51	3013	Bern	04.02 - übrige Baurechte	Baurecht (s+d)	5	874	0	-	-	804'956
Altenbergstr. 3, 12, 14, 18, 28, 54	BR 3006/IV, BP 865/IV	Altenbergstrasse 3	3013	Bern	04.02 - übrige Baurechte	Baurecht (s+d)	5	865	0	-	-	144'444
Altenbergstr. 3, 12, 14, 18, 28, 54	BR 3103/IV, BP 967/IV	Altenbergstrasse 18a	3013	Bern	04.02 - übrige Baurechte	Baurecht (s+d)	5	967	0	-	-	333'333
Altenbergstr. 3, 12, 14, 18, 28, 54	Altenbergstrasse 24, 26, 28	Altenbergstrasse 24, 26, 28	3013	Bern	02.01 - Wohn- und Geschäftshäuser	Alleineigentum	5	953	0	-	7'160'000	3'642'139
Altenbergstr. 3, 12, 14, 18, 28, 54	BP 967/IV	Altenbergstrasse 18a	3013	Bern	04.09 - Baurechtsparzellen	Alleineigentum	5	967	391	232'310	-	-
Altenbergstr. 3, 12, 14, 18, 28, 54	BP 953/IV	Altenbergstrasse 28	3013	Bern	02.09 - Parzellen Geschäftsliegenschaften	Alleineigentum	5	953	1'161	4078'200	-	-
Altenbergstr. 3, 12, 14, 18, 28, 54	BP 937/IV	Altenbergstrasse 12, 14	3013	Bern	04.09 - Baurechtsparzellen	Alleineigentum	5	937	1'202	277'730	-	-
Altenbergstr. 3, 12, 14, 18, 28, 54	BP 874/IV	Altenbergstrasse 51	3013	Bern	04.09 - Baurechtsparzellen	Alleineigentum	5	874	2'091	445'560	-	-
Altenbergstr. 3, 12, 14, 18, 28, 54	BP 865/IV	Altenbergstrasse 3	3013	Bern	04.09 - Baurechtsparzellen	Alleineigentum	5	865	233	114'030	-	-
Attinghausenstrasse 19-31	BR 3128/IV, BP 1779-1785/IV	Attinghausenstrasse 19-31	3014	Bern	04.02 - übrige Baurechte	Baurecht (s+d)	5	1779-1785	0	-	-	-
Attinghausenstrasse 19-31	BP 1779/IV	Attinghausenstrasse 19-31	3014	Bern	01.04 - Reine Wohnliegenschaften	Alleineigentum	5	1779	0	-	11'980'000	14'776'123
Attinghausenstrasse 19-31	BP 1780/IV	Attinghausenstrasse 21	3014	Bern	01.09 - Parzellen Wohnliegenschaft	Alleineigentum	5	1780	464	758'200	-	-
Attinghausenstrasse 19-31	BP 1781/IV	Attinghausenstrasse 23	3014	Bern	01.09 - Parzellen Wohnliegenschaft	Alleineigentum	5	1781	454	751'900	-	-
Attinghausenstrasse 19-31	BP 1782/IV	Attinghausenstrasse 25	3014	Bern	01.09 - Parzellen Wohnliegenschaft	Alleineigentum	5	1782	460	751'900	-	-
Attinghausenstrasse 19-31	BP 1783/IV	Attinghausenstrasse 27	3014	Bern	01.09 - Parzellen Wohnliegenschaft	Alleineigentum	5	1783	459	751'900	-	-
Attinghausenstrasse 19-31	BP 1784/IV	Attinghausenstrasse 29	3014	Bern	01.09 - Parzellen Wohnliegenschaft	Alleineigentum	5	1784	452	751'900	-	-
Attinghausenstrasse 19-31	BP 1785/IV	Attinghausenstrasse 31	3014	Bern	01.09 - Parzellen Wohnliegenschaft	Alleineigentum	5	1785	495	758'200	-	-
altes Tramdepot und Zollihaus	BR 4288/IV, BP 36/IV	Grosser Muristalden 6, 6a	3011	Bern	04.02 - übrige Baurechte	Baurecht (s+d)	4	36	0	-	-	650'245
altes Tramdepot und Zollihaus	unselbstst. BR, BP 36/IV	Grosser Muristalden 10	3011	Bern	04.02 - übrige Baurechte	Baurecht (unselbstständig)	4	36	0	-	-	-
altes Tramdepot und Zollihaus	BP 36/IV	Grosser Muristalden 2	3011	Bern	02.02 - Industrie- und Gewerbeliegenschaften	Alleineigentum	4	4259	0	-	750'000	938'924
altes Tramdepot und Zollihaus	BP 4259/IV	Grosser Muristalden 2	3011	Bern	02.09 - Parzellen Geschäftsliegenschaften	Alleineigentum	4	4259	128	85'100	-	-
altes Tramdepot und Zollihaus	BP 36/IV	Grosser Muristalden 6, 6a	3011	Bern	04.09 - Baurechtsparzellen	Alleineigentum	4	36	2'896	452'290	-	-
BR und BP Flugplatz Belp	BR 1537/Belp, BP 1372/Belp	Flugplatz Belp	3123	Belp	04.02 - übrige Baurechte	Baurecht (s+d)	1	1372	0	-	-	-
BR und BP Flugplatz Belp	BR 2530/Belp, BP 1372/Belp	Flugplatz Belp	3123	Belp	04.02 - übrige Baurechte	Baurecht (s+d)	1	1372	0	-	-	76'950
BR und BP Flugplatz Belp	BR 2289/Belp, BP 1372/Belp	Flugplatz Belp	3123	Belp	04.02 - übrige Baurechte	Baurecht (s+d)	1	1372	0	-	-	400'178
BR und BP Flugplatz Belp	BR 2531/Belp, BP 1372/Belp	Flugplatz Belp	3123	Belp	04.02 - übrige Baurechte	Baurecht (s+d)	1	1372	0	-	-	181'778
BR und BP Flugplatz Belp	BR 2529/Belp, BP 1372/Belp	Flugplatz Belp	3123	Belp	04.02 - übrige Baurechte	Baurecht (s+d)	1	1372	0	-	-	1'717'067
BR und BP Flugplatz Belp	BR 2681/Belp, BP 1372/Belp	Flugplatz Belp	3123	Belp	04.02 - übrige Baurechte	Baurecht (s+d)	1	1372	0	-	-	4'052'935
BR und BP Flugplatz Belp	BR 1714/Belp, BP 1713/Belp	Flugplatz Belp	3123	Belp	04.02 - übrige Baurechte	Baurecht (s+d)	1	1713	0	-	-	1'907'312
BR und BP Flugplatz Belp	BR 3188/Belp, BP 431/Belp	Flugplatz Belp	3123	Belp	04.02 - übrige Baurechte	Baurecht (s+d)	1	431	0	-	-	143'836
BR und BP Flugplatz Belp	BR 3197/Belp, BP 370/Belp	Flugplatz Belp	3123	Belp	04.02 - übrige Baurechte	Baurecht (s+d)	1	370	0	-	-	-
BR und BP Flugplatz Belp	BR 3198/Belp, BP 1372, 431/Belp	Flugplatz Belp	3123	Belp	04.02 - übrige Baurechte	Baurecht (s+d)	1	372, 431	0	-	-	-
BR und BP Flugplatz Belp	Airport Hotel	Flugplatzstrasse 57+61	3123	Belp	02.02 - Industrie- und Gewerbeliegenschaften	Alleineigentum	1	1372	0	-	1'521'400	290'000
BR und BP Flugplatz Belp	BP 1372/Belp	Flugplatz Belp	3123	Belp	04.09 - Baurechtsparzellen	Alleineigentum	1	1372	427'683	8'464'950	-	720'589
BR und BP Flugplatz Belp	BP 732/Belp	Flugplatz Belp	3123	Belp	04.09 - Baurechtsparzellen	Alleineigentum	1	732	105'019	1'102'680	-	-
BR und BP Flugplatz Belp	BP 431/Belp	Flugplatz Belp	3123	Belp	04.09 - Baurechtsparzellen	Alleineigentum	1	431	32'835	110'670	-	-
BR und BP Flugplatz Belp	BP 182/Belp	Flugplatz Belp	3123	Belp	04.09 - Baurechtsparzellen	Alleineigentum	1	182	87'830	781'680	-	-
BR und BP Flugplatz Belp	BP 1713/Belp	Flugplatzstrasse	3123	Belp	04.09 - Baurechtsparzellen	Alleineigentum	1	1713	12'872	1'222'430	-	-
BR und BP Flugplatz Belp	BP 2981/Belp	Flugplatzstrasse	3123	Belp	02.09 - Parzellen Geschäftsliegenschaften	Alleineigentum	1	2981	1'869	283'000	-	-
BR und BP Flugplatz Belp	BP 1648/Belp	Flugplatzstrasse	3123	Belp	04.09 - Baurechtsparzellen	Alleineigentum	1	1648	2'112	-	-	-
Belpmoos, Landepiste Umgelände	BP 370/Belp1	Buechrain	3123	Belp	03.02 - Landwirtschaftliche Grundstücke	Alleineigentum	1	370	35'274	14'140	-	32'533
Belpmoos, Landepiste Umgelände	BR und Quellenrecht 260/Belp1	BR und Quellenrecht 260/Belp1	3123	Belp	04.09 - Baurechtsparzellen	Miteigentum	1	260	0	-	-	-
Baumgartenstrasse, Bümpfizstr	BR 3944/VI, BP 3943/VI	Baumgartenstrasse, Bümpfizstrasse	3018	Bern	04.02 - übrige Baurechte	Baurecht (s+d)	6	3943	0	-	-	976'724
Baumgartenstrasse, Bümpfizstr	BP 1610/VI	Baumgartenstrasse, Bümpfizstrasse	3018	Bern	04.09 - Baurechtsparzellen	Alleineigentum	6	1610	750	370	-	11'250
Baumgartenstrasse, Bümpfizstr	BP 3943/VI	Baumgartenstrasse, Bümpfizstrasse	3018	Bern	04.09 - Baurechtsparzellen	Alleineigentum	6	3943	2'286	578'160	-	-
Baumgartenstrasse, Bümpfizstr	BP 1530/VI	Baumgartenstrasse, Bümpfizstrasse	3018	Bern	04.09 - Baurechtsparzellen	Alleineigentum	6	1530	106	-	-	-
Bernstrasse 38-44	Bernstrasse 38a	Bernstrasse 38a	3018	Bern	01.04 - Reine Wohnliegenschaften	Alleineigentum	6	647	0	-	338'400	128'745
Bernstrasse 38-44	Bernstrasse 40/40c	Bernstrasse 40/40c	3018	Bern	01.04 - Reine Wohnliegenschaften	Alleineigentum	6	647	0	-	571'800	-
Bernstrasse 38-44	Bernstrasse 40b	Bernstrasse 40b	3018	Bern	01.04 - Reine Wohnliegenschaften	Alleineigentum	6	647	0	-	654'100	-
Bernstrasse 38-44	Bernstrasse 44	Bernstrasse 44	3018	Bern	01.04 - Reine Wohnliegenschaften	Alleineigentum	6	648	0	-	1'150'000	-
Bernstrasse 38-44	Bümpfiz Höhe Entwicklung	Bernstrasse 38-44	3018	Bern	01.04 - Reine Wohnliegenschaften	Alleineigentum	6	646-648	0	-	-	1'160'170
Bernstrasse 38-44	Golenstrasse 23	Golenstrasse 23	3018	Bern	02.02 - Industrie- und Gewerbeliegenschaften	Alleineigentum	6	5044	0	-	1'050'000	806'816
Bernstrasse 38-44	BP 646/VI	Bernstrasse 38a	3018	Bern	01.09 - Parzellen Wohnliegenschaft	Alleineigentum	6	646	819	100'000	-	-
Bernstrasse 38-44	BP 647/VI	Bernstrasse 40	3018	Bern	01.09 - Parzellen Wohnliegenschaft	Alleineigentum	6	647	1'321	313'200	-	-
Bernstrasse 38-44	BP 648/VI	Bernstrasse 44	3018	Bern	01.09 - Parzellen Wohnliegenschaft	Alleineigentum	6	648	1'157	326'700	-	-
Bernstrasse 38-44	BP 5044/VI	Golenstrasse 23	3018	Bern	02.09 - Parzellen Geschäftsliegenschaften	Alleineigentum	6	5044	1'218	-	-	-
Bernstrasse 75-79a, Biengzut	BR 4711/VI, BP 650/VI	Bernstrasse 75-79a	3018	Bern	04.01 - Baurecht zur Förderung des Wohnungsbaus	Baurecht (s+d)	6	650	0	-	-	460'000
Bernstrasse 75-79a, Biengzut	BP 650/VI	Bernstrasse 75-79a	3018	Bern	04.09 - Baurechtsparzellen	Alleineigentum	6	650	5'831	354'780	-	-
Bethlehemacker, Kornw.Knospenw	BR 2430-2456, BP 2393-2422/VI	Kornweg 25-67, Knospenweg 2-10	3027	Bern	04.01 - Baurecht zur Förderung des Wohnungsbaus	Baurecht (s+d)	6	393-2422	0	-	-	726'200
Bethlehemacker, Kornw.Knospenw	BR 2598-2605, BP 2559-2568/VI	Kornweg 90-112	3027	Bern	04.01 - Baurecht zur Förderung des Wohnungsbaus	Baurecht (s+d)	6	359-2568	0	-	-	276'400
Bethlehemacker, Kornw.Knospenw	BR 2525-2541, BP 2506-2524/VI	Kornweg 71-91, Knospenweg 1-9a	3027	Bern	04.01 - Baurecht zur Förderung des Wohnungsbaus	Baurecht (s+d)	6	306-2524	0	-	-	533'645

Abrechnungskreis Bezeichnung	Bezeichnung	Strasse	PLZ	Ortschaft	Kategorie	Rechtsform	Kreis	Parzelle-Nr.	Parzellen grösse m <sup>2</sup>	Antlicher Wert CHF	GVB-Wert CHF	Marktwert CHF gemäss HRM2
Bethlehemacker, Kornw.Knospenw	BP 2097/VI	Knospenweg 1a	3027	Bern	04.09 - Baurechtsparzellen	Alelieigentum	6	2097	190	23'100	-	-
Bethlehemacker, Kornw.Knospenw	BP 2423/VI	Bethlehemacker, Kornw.Knospenw	3027	Bern	04.09 - Baurechtsparzellen	Alelieigentum	6	2423	1'968	980	-	-
Bethlehemacker, Kornw.Knospenw	BP 3303/VI	Bethlehemacker, Kornw.Knospenw	3027	Bern	04.09 - Baurechtsparzellen	Alelieigentum	6	3303	1'151	-	-	-
Bethlehemacker, Kornw.Knospenw	BP 2393/VI	Kornweg 25	3027	Bern	04.09 - Baurechtsparzellen	Alelieigentum	6	2393	416	40'760	-	-
Bethlehemacker, Kornw.Knospenw	BP 2394/VI	Kornweg 27	3027	Bern	04.09 - Baurechtsparzellen	Alelieigentum	6	2394	266	40'060	-	-
Bethlehemacker, Kornw.Knospenw	BP 2395/VI	Kornweg 29	3027	Bern	04.09 - Baurechtsparzellen	Alelieigentum	6	2395	266	40'060	-	-
Bethlehemacker, Kornw.Knospenw	BP 2396/VI	Kornweg 31	3027	Bern	04.09 - Baurechtsparzellen	Alelieigentum	6	2396	266	39'370	-	-
Bethlehemacker, Kornw.Knospenw	BP 2397/VI	Kornweg 33	3027	Bern	04.09 - Baurechtsparzellen	Alelieigentum	6	2397	421	42'190	-	-
Bethlehemacker, Kornw.Knospenw	BP 2398/VI	Kornweg 45a	3027	Bern	04.09 - Baurechtsparzellen	Alelieigentum	6	2398	67	1'530	-	-
Bethlehemacker, Kornw.Knospenw	BP 2399/VI	Kornweg 35	3027	Bern	04.09 - Baurechtsparzellen	Alelieigentum	6	2399	339	37'100	-	-
Bethlehemacker, Kornw.Knospenw	BP 2400/VI	Kornweg 37	3027	Bern	04.09 - Baurechtsparzellen	Alelieigentum	6	2400	219	40'060	-	-
Bethlehemacker, Kornw.Knospenw	BP 2401/VI	Kornweg 39	3027	Bern	04.09 - Baurechtsparzellen	Alelieigentum	6	2401	219	40'060	-	-
Bethlehemacker, Kornw.Knospenw	BP 2402/VI	Kornweg 41	3027	Bern	04.09 - Baurechtsparzellen	Alelieigentum	6	2402	202	42'190	-	-
Bethlehemacker, Kornw.Knospenw	BP 2403/VI	Kornweg 43	3027	Bern	04.09 - Baurechtsparzellen	Alelieigentum	6	2403	210	43'580	-	-
Bethlehemacker, Kornw.Knospenw	BP 2404/VI	Kornweg 44	3027	Bern	04.09 - Baurechtsparzellen	Alelieigentum	6	2404	104	-	-	-
Bethlehemacker, Kornw.Knospenw	BP 2405/VI	Kornweg 45	3027	Bern	04.09 - Baurechtsparzellen	Alelieigentum	6	2405	309	41'580	-	-
Bethlehemacker, Kornw.Knospenw	BP 2406/VI	Kornweg 47	3027	Bern	04.09 - Baurechtsparzellen	Alelieigentum	6	2406	474	39'600	-	-
Bethlehemacker, Kornw.Knospenw	BP 2407/VI	Kornweg 49	3027	Bern	04.09 - Baurechtsparzellen	Alelieigentum	6	2407	303	38'920	-	-
Bethlehemacker, Kornw.Knospenw	BP 2408/VI	Kornweg 51	3027	Bern	04.09 - Baurechtsparzellen	Alelieigentum	6	2408	303	38'150	-	-
Bethlehemacker, Kornw.Knospenw	BP 2409/VI	Kornweg 53	3027	Bern	04.09 - Baurechtsparzellen	Alelieigentum	6	2409	303	39'600	-	-
Bethlehemacker, Kornw.Knospenw	BP 2410/VI	Kornweg 55	3027	Bern	04.09 - Baurechtsparzellen	Alelieigentum	6	2410	484	37'220	-	-
Bethlehemacker, Kornw.Knospenw	BP 2411/VI	Kornweg 67a	3027	Bern	04.09 - Baurechtsparzellen	Alelieigentum	6	2411	67	1'530	-	-
Bethlehemacker, Kornw.Knospenw	BP 2412/VI	Kornweg 57	3027	Bern	04.09 - Baurechtsparzellen	Alelieigentum	6	2412	349	40'510	-	-
Bethlehemacker, Kornw.Knospenw	BP 2413/VI	Kornweg 59	3027	Bern	04.09 - Baurechtsparzellen	Alelieigentum	6	2413	226	40'060	-	-
Bethlehemacker, Kornw.Knospenw	BP 2414/VI	Kornweg 61	3027	Bern	04.09 - Baurechtsparzellen	Alelieigentum	6	2414	226	40'060	-	-
Bethlehemacker, Kornw.Knospenw	BP 2415/VI	Kornweg 63	3027	Bern	04.09 - Baurechtsparzellen	Alelieigentum	6	2415	208	40'060	-	-
Bethlehemacker, Kornw.Knospenw	BP 2416/VI	Kornweg 65	3027	Bern	04.09 - Baurechtsparzellen	Alelieigentum	6	2416	217	38'880	-	-
Bethlehemacker, Kornw.Knospenw	BP 2417/VI	Kornweg 67	3027	Bern	04.09 - Baurechtsparzellen	Alelieigentum	6	2417	318	42'190	-	-
Bethlehemacker, Kornw.Knospenw	BP 2418/VI	Knospenweg 2	3027	Bern	04.09 - Baurechtsparzellen	Alelieigentum	6	2418	405	41'440	-	-
Bethlehemacker, Kornw.Knospenw	BP 2419/VI	Knospenweg 4	3027	Bern	04.09 - Baurechtsparzellen	Alelieigentum	6	2419	246	38'740	-	-
Bethlehemacker, Kornw.Knospenw	BP 2420/VI	Knospenweg 6	3027	Bern	04.09 - Baurechtsparzellen	Alelieigentum	6	2420	251	50'040	-	-
Bethlehemacker, Kornw.Knospenw	BP 2421/VI	Knospenweg 8	3027	Bern	04.09 - Baurechtsparzellen	Alelieigentum	6	2421	257	38'740	-	-
Bethlehemacker, Kornw.Knospenw	BP 2422/VI	Knospenweg 10	3027	Bern	04.09 - Baurechtsparzellen	Alelieigentum	6	2422	404	39'370	-	-
Bethlehemacker, Kornw.Knospenw	BP 2424/VI	Kornweg 70	3027	Bern	04.09 - Baurechtsparzellen	Alelieigentum	6	2424	104	-	-	-
Bethlehemacker, Kornw.Knospenw	BP 2505/VI	Knospenweg 1b	3027	Bern	04.09 - Baurechtsparzellen	Alelieigentum	6	2505	120	1'120	-	-
Bethlehemacker, Kornw.Knospenw	BP 2506/VI	Knospenweg 1	3027	Bern	04.09 - Baurechtsparzellen	Alelieigentum	6	2506	359	41'740	-	-
Bethlehemacker, Kornw.Knospenw	BP 2507/VI	Knospenweg 3	3027	Bern	04.09 - Baurechtsparzellen	Alelieigentum	6	2507	262	40'320	-	-
Bethlehemacker, Kornw.Knospenw	BP 2508/VI	Knospenweg 5	3027	Bern	04.09 - Baurechtsparzellen	Alelieigentum	6	2508	253	42'120	-	-
Bethlehemacker, Kornw.Knospenw	BP 2509/VI	Knospenweg 7	3027	Bern	04.09 - Baurechtsparzellen	Alelieigentum	6	2509	245	42'120	-	-
Bethlehemacker, Kornw.Knospenw	BP 2510/VI	Knospenweg 9	3027	Bern	04.09 - Baurechtsparzellen	Alelieigentum	6	2510	336	46'680	-	-
Bethlehemacker, Kornw.Knospenw	BP 2511/VI	Knospenweg 9a	3027	Bern	04.09 - Baurechtsparzellen	Alelieigentum	6	2511	371	41'040	-	-
Bethlehemacker, Kornw.Knospenw	BP 2512/VI	Kornweg 71	3027	Bern	04.09 - Baurechtsparzellen	Alelieigentum	6	2512	475	40'060	-	-
Bethlehemacker, Kornw.Knospenw	BP 2513/VI	Kornweg 73	3027	Bern	04.09 - Baurechtsparzellen	Alelieigentum	6	2513	342	38'150	-	-
Bethlehemacker, Kornw.Knospenw	BP 2514/VI	Kornweg 75	3027	Bern	04.09 - Baurechtsparzellen	Alelieigentum	6	2514	326	40'060	-	-
Bethlehemacker, Kornw.Knospenw	BP 2515/VI	Kornweg 77	3027	Bern	04.09 - Baurechtsparzellen	Alelieigentum	6	2515	333	46'410	-	-
Bethlehemacker, Kornw.Knospenw	BP 2516/VI	Kornweg 79	3027	Bern	04.09 - Baurechtsparzellen	Alelieigentum	6	2516	538	44'280	-	-
Bethlehemacker, Kornw.Knospenw	BP 2517/VI	Kornweg 80	3027	Bern	04.09 - Baurechtsparzellen	Alelieigentum	6	2517	104	-	-	-
Bethlehemacker, Kornw.Knospenw	BP 2518/VI	Kornweg 81a	3027	Bern	04.09 - Baurechtsparzellen	Alelieigentum	6	2518	90	1'530	-	-
Bethlehemacker, Kornw.Knospenw	BP 2519/VI	Kornweg 81	3027	Bern	04.09 - Baurechtsparzellen	Alelieigentum	6	2519	349	41'300	-	-
Bethlehemacker, Kornw.Knospenw	BP 2520/VI	Kornweg 83	3027	Bern	04.09 - Baurechtsparzellen	Alelieigentum	6	2520	221	40'760	-	-
Bethlehemacker, Kornw.Knospenw	BP 2521/VI	Kornweg 85	3027	Bern	04.09 - Baurechtsparzellen	Alelieigentum	6	2521	221	40'760	-	-
Bethlehemacker, Kornw.Knospenw	BP 2522/VI	Kornweg 87	3027	Bern	04.09 - Baurechtsparzellen	Alelieigentum	6	2522	220	35'870	-	-
Bethlehemacker, Kornw.Knospenw	BP 2523/VI	Kornweg 89	3027	Bern	04.09 - Baurechtsparzellen	Alelieigentum	6	2523	220	44'280	-	-
Bethlehemacker, Kornw.Knospenw	BP 2524/VI	Kornweg 91	3027	Bern	04.09 - Baurechtsparzellen	Alelieigentum	6	2524	332	47'100	-	-
Bethlehemacker, Kornw.Knospenw	BP 2559/VI	Kornweg 90	3027	Bern	04.09 - Baurechtsparzellen	Alelieigentum	6	2559	463	44'610	-	-
Bethlehemacker, Kornw.Knospenw	BP 2560/VI	Kornweg 92	3027	Bern	04.09 - Baurechtsparzellen	Alelieigentum	6	2560	202	36'620	-	-
Bethlehemacker, Kornw.Knospenw	BP 2561/VI	Kornweg 94	3027	Bern	04.09 - Baurechtsparzellen	Alelieigentum	6	2561	210	36'620	-	-
Bethlehemacker, Kornw.Knospenw	BP 2562/VI	Kornweg 96	3027	Bern	04.09 - Baurechtsparzellen	Alelieigentum	6	2562	198	35'940	-	-
Bethlehemacker, Kornw.Knospenw	BP 2563/VI	Kornweg 98	3027	Bern	04.09 - Baurechtsparzellen	Alelieigentum	6	2563	357	47'900	-	-
Bethlehemacker, Kornw.Knospenw	BP 2564/VI	Kornweg 102	3027	Bern	04.09 - Baurechtsparzellen	Alelieigentum	6	2564	90	1'170	-	-
Bethlehemacker, Kornw.Knospenw	BP 2565/VI	Kornweg 104	3027	Bern	04.09 - Baurechtsparzellen	Alelieigentum	6	2565	357	55'120	-	-
Bethlehemacker, Kornw.Knospenw	BP 2566/VI	Kornweg 106	3027	Bern	04.09 - Baurechtsparzellen	Alelieigentum	6	2566	197	35'240	-	-
Bethlehemacker, Kornw.Knospenw	BP 2567/VI	Kornweg 108	3027	Bern	04.09 - Baurechtsparzellen	Alelieigentum	6	2567	209	38'600	-	-
Bethlehemacker, Kornw.Knospenw	BP 2568/VI	Kornweg 110	3027	Bern	04.09 - Baurechtsparzellen	Alelieigentum	6	2568	202	37'900	-	-
Bethlehemacker, Kornw.Knospenw	BP 2425/VI	Kornweg 112	3027	Bern	04.09 - Baurechtsparzellen	Alelieigentum	6	2425	352	44'330	-	-
Beundenfeldstrasse	BR 2834/IV, BP 2833/V	Beundenfeldstrasse 22/26	3013	Bern	04.01 - Baurecht zur Förderung des Wohnungsbaus	Baurecht (s+d)	5	2833	0	-	-	5'885'716
Beundenfeldstrasse	BP 2833/IV	Beundenfeldstrasse	3013	Bern	04.09 - Baurechtsparzellen	Alelieigentum	5	2833	5'985	3'224'100	-	-
BR Bottigenstrasse 245b	BR 4678/VI, BP 1157/VI	Bottigenstrasse	3018	Bern	04.02 - übrige Baurechte	Baurecht (s+d)	6	1157	0	-	-	109'133
BR Bottigenstrasse 245b	BP 1157/VI	Bottigenstrasse 245, 245b	3018	Bern	04.09 - Baurechtsparzellen	Alelieigentum	6	1157	1'133	181'510	-	-
BR Bottigenstrasse 245	BR 4825/VI, BP 1157/VI	Bottigenstrasse 245	3019	Bern	04.02 - übrige Baurechte	Baurecht (s+d)	6	1157	0	-	-	131'289
Bottigenstrasse 237	BR 4688/VI, BP 4687/VI	Bottigenstrasse 237	3019	Bern	04.02 - übrige Baurechte	Baurecht (s+d)	6	4687	0	-	-	211'400
Bottigenstrasse 237	BP 4687/VI	Bottigenstrasse 237	3019	Bern	04.09 - Baurechtsparzellen	Alelieigentum	6	4687	639	149'830	-	-
Brasserie Bärengraben	Brasserie Bärengraben	Grosser Muristalend 1	3006	Bern	02.02 - Industrie- und Gewerbeliegenschaften	Alelieigentum	4	4258	0	-	1'260'000	2'750'449
Brasserie Bärengraben	BP 4258/IV	Brasserie Bärengraben	3006	Bern	02.09 - Parzellen Geschäftsliegenschaften	Alelieigentum	4	4258	193	1'023'500	-	-
Bremgarten	BR 113/Bremgarten, BP 154/Brem	Lindenstrasse 11	3047	Bremgart	04.02 - übrige Baurechte	Baurecht (s+d)	6	154	0	-	-	223'000
Bremgarten	BR 832/Bremgarten, BP 831/Brem	Kunoweg 34	3047	Bremgart	04.02 - übrige Baurechte	Baurecht (s+d)	6	831	0	-	-	141'333
Bremgarten	BR 830/Bremgarten, BP 88/Brem	Ländlstrasse 10	3047	Bremgart	04.01 - Baurecht zur Förderung des Wohnungsbaus	Baurecht (s+d)	6	88	0	-	-	481'311
Bremgarten	BR 905/Bremgarten, BP 88/Brem	Rüttweg 1+1a	3047	Bremgart	04.01 - Baurecht zur Förderung des Wohnungsbaus	Baurecht (s+d)	6	88	0	-	-	589'334
Bremgarten	BR 110/Bremgarten, BP 353/Brem	Lindenstrasse 9	3047	Bremgart	04.02 - übrige Baurechte	Baurecht (s+d)	6	353	0	-	-	225'962
Bremgarten	BR 546/Bremgarten, BP 597/Brem	Ritterstrasse 18a	3047	Bremgart	04.02 - übrige Baurechte	Baurecht (s+d)	6	597	0	-	-	137'133
Bremgarten	BR 545/Bremgarten, BP 598/Brem	Ritterstrasse 18b	3047	Bremgart	04.02 - übrige Baurechte	Baurecht (s+d)	6	598	0	-	-	164'967
Bremgarten	BR 816/Bremgarten, BP 424/Brem	Römerstrasse 33	3047	Bremgart	04.02 - übrige Baurechte	Baurecht (s+d)	6	424	0	-	-	203'433
Bremgarten	BR 829/Bremgarten, BP 903/Brem	Rüttweg 9	3047	Bremgart	04.01 - Baurecht zur Förderung des Wohnungsbaus	Baurecht (s+d)	6	903	0	-	-	421'156
Bremgarten	BR 1285/Bremgarten, BP 1339/Brem	Kunoweg 72	3047	Bremgart	04.02 - übrige Baurechte	Baurecht (s+d)	6	891	0	-	-	200'622
Bremgarten	BR 1296/Bremgarten, BP 1350-17	Rüttirain	3047	Bremgart	04.02 - übrige Baurechte	Baurecht (s+d)	6	1350-17	0	-	-	-
Bremgarten	BR 111/Bremgarten, BP 354/Brem	Wissengrundweg 10	3047	Bremgart	04.02 - übrige Baurechte	Baurecht (s+d)	6	351	0	-	-	258'722
Bremgarten	BP 154/Bremgarten	Lindenstrasse 11	3047	Bremgart	04.09 - Baurechtsparzellen	Alelieigentum	6	154	809	91'940	-	-
Bremgarten	BP 831/Bremgarten	Kunoweg 34	3047	Bremgart	04.09 - Baurechtsparzellen	Alelieigentum	6	831	659	85'780	-	-

Abrechnungskreis Bezeichnung	Bezeichnung	Strasse	PLZ	Ortschaft	Kategorie	Rechtsform	Kreis	Parzelle-Nr.	Parzellen grösse m²	Amtlicher Wert CHF	GVB-Wert CHF	Marktwert CHF gemäss HRM2
Bremgarten	BP 88/Bremgarten	Ländlstrasse 10	3047	Bremgart	04.09 - Baurechtspartellen	Alleineigentum		88	4'481	650'060	-	-
Bremgarten	BP 353/Bremgarten	Linderstrasse 9	3047	Bremgart	04.09 - Baurechtspartellen	Alleineigentum		353	809	121'520	-	-
Bremgarten	BP 597/Bremgarten	Ritterstrasse 18a	3047	Bremgart	04.09 - Baurechtspartellen	Alleineigentum		597	643	90'520	-	-
Bremgarten	BP 598/Bremgarten	Ritterstrasse 18b	3047	Bremgart	04.09 - Baurechtspartellen	Alleineigentum		598	762	108'700	-	-
Bremgarten	BP 424/Bremgarten	Römerstrasse 33	3047	Bremgart	04.09 - Baurechtspartellen	Alleineigentum		424	622	152'030	-	-
Bremgarten	BP 903/Bremgarten	Rüttliweg 9	3047	Bremgart	04.09 - Baurechtspartellen	Alleineigentum		903	1'937	255'710	-	-
Bremgarten	BP 1339/Bremgarten	Kunweg 72	3047	Bremgart	04.09 - Baurechtspartellen	Alleineigentum		1339	178	134'450	-	-
Bremgarten	BP 1350-17/Bremgarten	Freudenreichstrasse 86	3047	Bremgart	04.09 - Baurechtspartellen	Miteigentum	1350-017	37	280	-	-	-
Bremgarten	BP 354/Bremgarten	Wiesengrundweg 10	3047	Bremgart	04.09 - Baurechtspartellen	Alleineigentum		354	942	139'280	-	-
Bremgarten	BP 1257/Bremgarten	Freudenreichstrasse	3047	Bremgart	04.09 - Baurechtspartellen	Alleineigentum		1257	284	91'600	-	-
Bremgarten	BP 1350-8/Bremgarten	Freudenreichstrasse 86	3047	Bremgart	04.09 - Baurechtspartellen	Miteigentum	1350-008	37	280	-	-	-
Bremgarten	BP 891/Bremgarten	Rüttliain / Kunweg	3047	Bremgart	01.09 - Parzellen Wohnliegenschaft	Anmerkungspartelle		891	4'036	-	-	-
Brunnadernrain 8, a, b	BR 4352/IV, BP 1111/IV	Brunnadernrain 8a, b	3006	Bern	04.02 - übrige Baurechte	Baurecht (s+d)	4	1111	0	-	-	1'154'845
Brunnadernrain 8, a, b	BP 1111/IV	Brunnadernrain 8, 8a, 8b	3006	Bern	04.09 - Baurechtspartellen	Alleineigentum	4	1111	4'874	807'120	-	-
Brünnenstrasse 114	Brünnenstrasse 114	Brünnenstrasse 114	3018	Bern	02.01 - Wohn- und Geschäftshäuser	Alleineigentum	6	458	0	-	2'000'000	1'124'272
Brünnenstrasse 114	BP 458/VI	Brünnenstrasse 114	3018	Bern	02.09 - Parzellen Geschäftsliegenschaften	Alleineigentum	6	458	644	1'012'800	-	-
Brünnenstrasse 119, a	Brünnenstrasse 119	Brünnenstrasse 119	3018	Bern	01.04 - Reine Wohnliegenschaften	Alleineigentum	6	402	0	-	1'536'100	172'570
Brünnenstrasse 119, a	BP 402/VI	Brünnenstrasse 119	3018	Bern	01.09 - Parzellen Wohnliegenschaft	Alleineigentum	6	402	799	827'600	-	-
Brünnenstrasse 123 / Keltenstr	Keltenstrasse 104/106/108	Keltenstrasse 104/106/108	3018	Bern	02.01 - Wohn- und Geschäftshäuser	Alleineigentum	6	JIVERSE	0	-	4'827'500	3'749'017
Brünnenstrasse 123 / Keltenstr	Brünnenstrasse 123	Brünnenstrasse 123	3018	Bern	02.02 - Industrie- und Gewerbeliegenschaften	Alleineigentum	6	594	0	-	3'761'600	999'553
Brünnenstrasse 123 / Keltenstr	BP 591/VI	Keltenstrasse 104	3018	Bern	02.09 - Parzellen Geschäftsliegenschaften	Alleineigentum	6	591	594	1'068'400	-	-
Brünnenstrasse 123 / Keltenstr	BP 592/VI	Keltenstrasse 106	3018	Bern	02.09 - Parzellen Geschäftsliegenschaften	Alleineigentum	6	592	385	764'000	-	-
Brünnenstrasse 123 / Keltenstr	BP 593/VI	Keltenstrasse 108	3018	Bern	02.09 - Parzellen Geschäftsliegenschaften	Alleineigentum	6	593	355	862'400	-	-
Brünnenstrasse 123 / Keltenstr	BP 594/VI	Brünnenstrasse 123	3018	Bern	02.09 - Parzellen Geschäftsliegenschaften	Alleineigentum	6	594	625	1'794'600	-	-
BR Weisskopf AG	BR 1333/I, BP 396/I	Rathausgasse 80	3011	Bern	04.02 - übrige Baurechte	Baurecht (s+d)	1	396	0	-	-	237'111
BR Weisskopf AG	BR 1482/I, BP 374/I Weisskopf	Brunggasse 70	3011	Bern	04.02 - übrige Baurechte	Baurecht (s+d)	1	374	0	-	-	511'111
BR Weisskopf AG	PP Brunggasse / Rathausgasse	Brunggasse / Rathausgasse	3011	Bern	04.09 - Baurechtspartellen	Alleineigentum	1	1366	0	-	-	26'111
BR Weisskopf AG	BP 1366/I	Brunggasse / Rathausgasse	3011	Bern	04.09 - Baurechtspartellen	Alleineigentum	1	1366	26	-	-	-
BR Weisskopf AG	BP 396/I Weisskopf	Brunggasse 80	3011	Bern	04.09 - Baurechtspartellen	Alleineigentum	1	396	76	154'560	-	-
BR Weisskopf AG	BP 374/I Weisskopf	Brunggasse 70	3011	Bern	04.09 - Baurechtspartellen	Alleineigentum	1	374	185	403'500	-	-
Brunggasse 42 - 58	BR 1367/I, BP 383/I	Brunggasse 52/Brunggasshalde 67	3011	Bern	04.01 - Baurecht zur Förderung des Wohnungsbaus	Baurecht (s+d)	1	383	0	-	-	452'467
Brunggasse 42 - 58	BR 1394/I, BP 385/I	Brunggasse 48/Brunggasshalde 63	3011	Bern	04.02 - übrige Baurechte	Baurecht (s+d)	1	385	0	-	-	751'845
Brunggasse 42 - 58	Brunggasse 42	Brunggasse 42	3011	Bern	02.01 - Wohn- und Geschäftshäuser	Alleineigentum	1	388	0	-	3'045'400	1'603'477
Brunggasse 42 - 58	Brunggasse 44	Brunggasse 44	3011	Bern	02.01 - Wohn- und Geschäftshäuser	Alleineigentum	1	387	0	-	3'609'300	2'743'096
Brunggasse 42 - 58	Brunggasse 46	Brunggasse 46	3011	Bern	02.01 - Wohn- und Geschäftshäuser	Alleineigentum	1	386	0	-	2'707'000	1'900'071
Brunggasse 42 - 58	Brunggasse 54	Brunggasse 54	3011	Bern	02.01 - Wohn- und Geschäftshäuser	Alleineigentum	1	382	0	-	4'400'000	1'459'351
Brunggasse 42 - 58	Brunggasse 56	Brunggasse 56	3011	Bern	02.01 - Wohn- und Geschäftshäuser	Alleineigentum	1	381	0	-	2'831'400	1'359'595
Brunggasse 42 - 58	Brunggasse 58	Brunggasse 58	3011	Bern	02.01 - Wohn- und Geschäftshäuser	Alleineigentum	1	380	0	-	4'194'600	2'761'784
Brunggasse 42 - 58	BP 388/I	Brunggasse 42	3011	Bern	02.09 - Parzellen Geschäftsliegenschaften	Alleineigentum	1	388	162	1'842'100	-	-
Brunggasse 42 - 58	BP 387/I	Brunggasse 44	3011	Bern	02.09 - Parzellen Geschäftsliegenschaften	Alleineigentum	1	387	193	2'570'700	-	-
Brunggasse 42 - 58	BP 386/I	Brunggasse 46	3011	Bern	02.09 - Parzellen Geschäftsliegenschaften	Alleineigentum	1	386	136	1'949'200	-	-
Brunggasse 42 - 58	BP 385/I	Brunggasse 48	3011	Bern	04.09 - Baurechtspartellen	Alleineigentum	1	385	347	700'660	-	-
Brunggasse 42 - 58	BP 383/I	Brunggasse 52	3011	Bern	04.09 - Baurechtspartellen	Alleineigentum	1	383	251	355'360	-	-
Brunggasse 42 - 58	BP 382/I	Brunggasse 54	3011	Bern	02.09 - Parzellen Geschäftsliegenschaften	Alleineigentum	1	382	270	1'569'360	-	-
Brunggasse 42 - 58	BP 381/I	Brunggasse 56	3011	Bern	02.09 - Parzellen Geschäftsliegenschaften	Alleineigentum	1	381	174	1'934'100	-	-
Brunggasse 42 - 58	BP 380/I	Brunggasse 58	3011	Bern	02.09 - Parzellen Geschäftsliegenschaften	Alleineigentum	1	380	236	2'830'500	-	-
BR Brunggasshalde	BR 1294/I, BP 1401+1430/I	Postgasshalde 50	3011	Bern	04.02 - übrige Baurechte	Baurecht (s+d)	1	01+1430	0	-	-	3'419'934
BR Brunggasshalde	BR 1510/I, BP 382/I	Brunggasshalde 69	3011	Bern	04.02 - übrige Baurechte	Baurecht (s+d)	1	382	0	-	-	146'022
BR Brunggasshalde	BP 1401/I	Postgasshalde	3011	Bern	04.09 - Baurechtspartellen	Alleineigentum	1	1401	4'013	601'480	-	-
BR Brunggasshalde	BP 1430/I	Brunggasshalde	3011	Bern	04.09 - Baurechtspartellen	Alleineigentum	1	1430	3'659	1'090'330	-	-
Brunnhof	Brunnhofweg 18/20/22/24/26/28	Brunnhofweg 18/20/22/24/26/28	3007	Bern	01.04 - Reine Wohnliegenschaften	Alleineigentum	3	JIVERSE	0	-	10'145'100	6'911'289
Brunnhof	Mattenhofstrasse 29/31	Mattenhofstrasse 29/31	3007	Bern	01.04 - Reine Wohnliegenschaften	Alleineigentum	3	JIVERSE	0	-	4'680'000	3'965'045
Brunnhof	Mattenhofstrasse 33/35	Mattenhofstrasse 33/35	3007	Bern	02.01 - Wohn- und Geschäftshäuser	Alleineigentum	3	JIVERSE	0	-	4'660'000	4'264'715
Brunnhof	BP 225/III	Mattenhofstrasse 33	3007	Bern	02.09 - Parzellen Geschäftsliegenschaften	Alleineigentum	3	225	383	1'785'100	-	-
Brunnhof	BP 226/III	Mattenhofstrasse 35	3007	Bern	02.09 - Parzellen Geschäftsliegenschaften	Alleineigentum	3	226	702	2'117'200	-	-
Brunnhof	BP 228/III	Mattenhofstrasse 29	3007	Bern	01.09 - Parzellen Wohnliegenschaft	Alleineigentum	3	228	724	1'936'800	-	-
Brunnhof	BP 229/III	Mattenhofstrasse 31	3007	Bern	01.09 - Parzellen Wohnliegenschaft	Alleineigentum	3	229	828	1'919'500	-	-
Brunnhof	BP 231/III	Brunnhofweg 18	3007	Bern	01.09 - Parzellen Wohnliegenschaft	Alleineigentum	3	231	336	1'591'600	-	-
Brunnhof	BP 232/III	Brunnhofweg 20	3007	Bern	01.09 - Parzellen Wohnliegenschaft	Alleineigentum	3	232	258	1'324'800	-	-
Brunnhof	BP 233/III	Brunnhofweg 22	3007	Bern	01.09 - Parzellen Wohnliegenschaft	Alleineigentum	3	233	265	1'330'200	-	-
Brunnhof	BP 234/III	Brunnhofweg 24	3007	Bern	01.09 - Parzellen Wohnliegenschaft	Alleineigentum	3	234	272	1'315'500	-	-
Brunnhof	BP 235/III	Brunnhofweg 26	3007	Bern	01.09 - Parzellen Wohnliegenschaft	Alleineigentum	3	235	389	1'655'000	-	-
Brunnhof	BP 237/III	Brunnhofweg 28	3007	Bern	01.09 - Parzellen Wohnliegenschaft	Alleineigentum	3	237	559	1'297'400	-	-
Bubenbergrain	BR 1304/I, BP 208/I	Bubenbergrain 15, 17	3011	Bern	04.02 - übrige Baurechte	Baurecht (s+d)	1	208	0	-	-	283'422
Bubenbergrain	BP 208/I	Bubenbergrain 15, 17	3011	Bern	04.09 - Baurechtspartellen	Alleineigentum	1	208	1'203	156'960	-	-
Bümpplizstrasse 119, 121, Stern	Restaurant Sternen	Bümpplizstrasse 119/121	3018	Bern	02.02 - Industrie- und Gewerbeliegenschaften	Alleineigentum	6	523	0	-	6'323'300	775'060
Bümpplizstrasse 119, 121, Stern	BP 523/VI	Bümpplizstrasse 119,121	3018	Bern	02.09 - Parzellen Geschäftsliegenschaften	Alleineigentum	6	523	2'108	2'033'900	-	-
Bümpplizstrasse 21/23	BR 5034/VI, BP 3372+3938/VI	Bümpplizstrasse 21/23	3027	Bern	04.02 - übrige Baurechte	Baurecht (s+d)	6	72+3938	0	-	-	-
Bümpplizstrasse 21/23	Bümpplizstrasse 21/23	Bümpplizstrasse 21/23	3027	Bern	02.01 - Wohn- und Geschäftshäuser	Alleineigentum	6	JIVERSE	0	6'114'210	7'200'000	8'941'367
Bümpplizstrasse 21/23	BP 3772/VI	Bümpplizstrasse 21	3027	Bern	02.09 - Parzellen Geschäftsliegenschaften	Alleineigentum	6	3772	602	-	-	-
Bümpplizstrasse 21/23	BP 3938/VI	Bümpplizstrasse 23	3027	Bern	02.09 - Parzellen Geschäftsliegenschaften	Alleineigentum	6	3938	567	-	-	-
Bümpplizstrasse 89, altes Schlo	Altes Schloss Bümppliz Rest.	Bümpplizstrasse 89	3018	Bern	02.02 - Industrie- und Gewerbeliegenschaften	Alleineigentum	6	231	0	-	5'422'500	2'973'283
Bümpplizstrasse 89, altes Schlo	Park neues Schloss Bümppliz	Bümpplizstrasse 88-97	3018	Bern	02.02 - Industrie- und Gewerbeliegenschaften	Alleineigentum	6	JIVERSE	0	-	-	-
Bümpplizstrasse 89, altes Schlo	BP 231/VI	Bümpplizstrasse 89	3018	Bern	02.09 - Parzellen Geschäftsliegenschaften	Alleineigentum	6	231	2'111	1'486'100	-	-
Bümpplizstrasse 89, altes Schlo	BP 3705/VI	Bümpplizstrasse	3018	Bern	02.09 - Parzellen Geschäftsliegenschaften	Alleineigentum	6	3705	282	-	-	-
Bümpplizstrasse 93-97, 97a, 97b	Neues Schloss Bümppliz Backhaus	Bümpplizstrasse 93	3018	Bern	02.02 - Industrie- und Gewerbeliegenschaften	Alleineigentum	6	1913	0	-	385'000	199'618
Bümpplizstrasse 93-97, 97a, 97b	Neues Schloss Bümppliz	Bümpplizstrasse 97	3018	Bern	02.02 - Industrie- und Gewerbeliegenschaften	Alleineigentum	6	370	0	-	7'130'800	3'786'885
Bümpplizstrasse 93-97, 97a, 97b	Neues Schloss Bümppliz Waschnhau	Bümpplizstrasse 97a	3018	Bern	02.02 - Industrie- und Gewerbeliegenschaften	Alleineigentum	6	370	0	-	500'000	333'612
Bümpplizstrasse 93-97, 97a, 97b	Neues Schloss Bümppliz Pavillon	Bümpplizstrasse 93-97, 97a, 97b	3018	Bern	02.02 - Industrie- und Gewerbeliegenschaften	Alleineigentum	6	370	0	-	90'200	123'870
Bümpplizstrasse 93-97, 97a, 97b	BP 370/VII	Bümpplizstrasse 93-97, 97a, 97b	3018	Bern	02.09 - Parzellen Geschäftsliegenschaften	Alleineigentum	6	370	10'450	2'035'560	-	-
Bümpplizstrasse 93-97, 97a, 97b	BP 1913/VI	Bümpplizstrasse 93	3018	Bern	02.09 - Parzellen Geschäftsliegenschaften	Alleineigentum	6	1913	1'050	250'800	-	-
Bümpplizstrasse 93-97, 97a, 97b	BP 371/VI	Bümpplizstrasse	3018	Bern	02.09 - Parzellen Geschäftsliegenschaften	Alleineigentum	6	371	735	360	-	-
Bümpplizstrasse 93-97, 97a, 97b	BP 1914/VI	Bümpplizstrasse	3018	Bern	02.09 - Parzellen Geschäftsliegenschaften	Alleineigentum	6	1914	89	40	-	-
Bümpplizstrasse 93-97, 97a, 97b	BP 1858/VI	Bümpplizstrasse	3018	Bern	02.09 - Parzellen Geschäftsliegenschaften	Alleineigentum	6	1858	979	480	-	-
Bümpplizstrasse 98, a	Bümpplizstrasse 98	Bümpplizstrasse 98	3018	Bern	01.04 - Reine Wohnliegenschaften	Alleineigentum	6	285	0	-	1'485'000	1'122'166
Bümpplizstrasse 98, a	BP 285/VI	Bümpplizstrasse 98	3018	Bern	01.09 - Parzellen Wohnliegenschaft	Alleineigentum	6	285	550	1'014'200	-	-
Bundesrain 8	BR 4086/III, BP 605/III	Münzrain 20, 20a, 20b	3005	Bern	04.02 - übrige Baurechte	Baurecht (s+d)	3	605	0	-	-	133'867
Bundesrain 8	Bundesrain 8	Bundesrain 8	3005	Bern	01.04 - Reine Wohnliegenschaften	Alleineigentum	3	654	0	-	850'000	935'147



Abrechnungskreis Bezeichnung	Bezeichnung	Strasse	PLZ	Ortschaft	Kategorie	Rechtsform	Kreis	Parzelle-Nr.	Parzellen grösse m <sup>2</sup>	Amtlicher Wert CHF	GVB-Wert CHF	Marktwert CHF gemäss HRM2
Bundesrain 8	BP 605/III	Münzrain 20, 20a, 20b	3005	Bern	04-09 - Baurechtspartellen	Alleineigentum	3	605	928	92'520	-	-
Bundesrain 8	BP 654/III	Bundesrain 8	3005	Bern	01-09 - Parzellen Wohnliegenschaft	Alleineigentum	3	654	868	1'224'400	-	-
Bürgenstrasse	BR 3437/IV, BP 2826/IV	Bürgenstrasse 66	3006	Bern	04-02 - übrige Baurechte	Baurecht (s+d)	4	2826	0	-	-	505'956
Bürgenstrasse	BR 2826/IV	Bürgenstrasse 66	3006	Bern	04-09 - Baurechtspartellen	Alleineigentum	4	2826	1'170	290'940	-	-
Burgunderstrasse / Bahnhöheweg	BR 4898/VI, BP 372+680+681/VI	Burgunderstrasse 95	3018	Bern	04-02 - übrige Baurechte	Baurecht (s+d)	6	72+680+	0	-	-	1'904'023
Burgunderstrasse / Bahnhöheweg	BP 372/VI	Burgunderstrasse 95	3018	Bern	04-09 - Baurechtspartellen	Alleineigentum	6	372	689	271'120	-	-
Burgunderstrasse / Bahnhöheweg	BP 680/VI	Burgunderstrasse 95	3018	Bern	04-09 - Baurechtspartellen	Alleineigentum	6	680	1'645	644'950	-	-
Burgunderstrasse / Bahnhöheweg	BP 681/VI	Burgunderstrasse / Bahnhöheweg	3018	Bern	04-09 - Baurechtspartellen	Alleineigentum	6	681	612	284'110	-	-
Centralweg 15	Centralweg 15	Centralweg 15	3006	Bern	01-09 - Parzellen Wohnliegenschaft	Alleineigentum	5	1446	0	-	-	1'980'034
Centralweg 15	BP 1446/IV	Centralweg 15	3006	Bern	01-09 - Parzellen Wohnliegenschaft	Alleineigentum	5	1446	1'331	1'554'440	-	-
Chemin de Poudelle 2, 2b, 2d	Rebutg Ökonomiegebäude	Chemin de Poudelle 2	2520	La Neuve	03-01 - Landwirtschaftliche Betriebe	Alleineigentum	3143	0	-	-	2'143'000	1'438'160
Chemin de Poudelle 2, 2b, 2d	Rebutg Atelier	Chemin de Poudelle 2b	2520	La Neuve	01-04 - Reine Wohnliegenschaften	Alleineigentum	3143	0	-	-	112'800	-
Chemin de Poudelle 2, 2b, 2d	Rebutg Villa	Chemin de Poudelle 2d	2520	La Neuve	01-04 - Reine Wohnliegenschaften	Alleineigentum	3143	0	-	-	2'500'000	2'000'000
Chemin de Poudelle 2, 2b, 2d	Rebutg Kellerei	Chemin de Poudelle 2a	2520	La Neuve	03-01 - Landwirtschaftliche Betriebe	Alleineigentum	3143	103'147	-	-	-	-
Chemin de Poudelle 2, 2b, 2d	Rebutg Cabine de Vigne	Route du Vignoble 85	2520	La Neuve	03-01 - Landwirtschaftliche Betriebe	Alleineigentum	3149	0	-	-	169'100	-
Chemin de Poudelle 2, 2b, 2d	Rebutg Prom Auguste Rollier 21	Promenade Auguste Rollier 21	2520	La Neuve	03-01 - Landwirtschaftliche Betriebe	Alleineigentum	3143	0	-	-	42'500	-
Chemin de Poudelle 2, 2b, 2d	Rebutg Prom Auguste Rollier 22	Promenade Auguste Rollier 22	2520	La Neuve	03-01 - Landwirtschaftliche Betriebe	Alleineigentum	3143	0	-	-	80'000	-
Chemin de Poudelle 2, 2b, 2d	Rebland um Rebutg, BP 3143	Chemin de Poudelle 2, 2b, 2d	2520	La Neuve	03-02 - Landwirtschaftliche Grundstücke	Alleineigentum	3143	103'147	-	-	-	-
Chemin de Poudelle 2, 2b, 2d	Rebland, BP 1667	Chemin des Marins	2520	La Neuve	03-02 - Landwirtschaftliche Grundstücke	Alleineigentum	1667	5'018	-	-	-	-
Chemin de Poudelle 2, 2b, 2d	Rebland, BP 3144	Chemin du Reche	2520	La Neuve	03-02 - Landwirtschaftliche Grundstücke	Alleineigentum	3144	36'142	-	-	-	-
Chemin de Poudelle 2, 2b, 2d	Rebland, BP 3146	Chenaillette	2520	La Neuve	03-02 - Landwirtschaftliche Grundstücke	Alleineigentum	3146	5'221	-	-	-	-
Chemin de Poudelle 2, 2b, 2d	Rebland, BP 3147	Chenaillette	2520	La Neuve	03-02 - Landwirtschaftliche Grundstücke	Alleineigentum	3147	2'948	-	-	-	-
Chemin de Poudelle 2, 2b, 2d	Rebland, BP 3148	Route du Vignoble 96	2520	La Neuve	03-02 - Landwirtschaftliche Grundstücke	Alleineigentum	3148	30'457	-	-	5'000	-
Chemin de Poudelle 2, 2b, 2d	Rebland, BP 3149	Route du Vignoble 85	2520	La Neuve	03-02 - Landwirtschaftliche Grundstücke	Alleineigentum	3149	13'116	-	-	-	-
Chemin de Poudelle 2, 2b, 2d	Rebland, BP 3152	Route du Vignoble 113	2520	La Neuve	03-02 - Landwirtschaftliche Grundstücke	Alleineigentum	3152	8'158	-	-	5'000	-
Chemin de Poudelle 2, 2b, 2d	Rebland, BP 3155	Maupras du Haut	2520	La Neuve	03-02 - Landwirtschaftliche Grundstücke	Alleineigentum	3155	2'363	-	-	-	-
Christoffel-Unterführung 2	Christoffel-Unterführung 2	Christoffel-Unterführung 2	3011	Bern	02-02 - Industrie- und Gewerbeliegenschaften	Sondernutzungskonzession	1	IVERSE	0	-	28'000'000	125'078'470
BR Dalmaziquai 87	BR 3899/IV, BP 662/IV	Dalmaziquai 87	3005	Bern	04-02 - übrige Baurechte	Baurecht (s+d)	4	662	0	-	-	127'556
BR Dalmaziquai 87	BP 662/IV	Dalmaziquai 87	3005	Bern	04-09 - Baurechtspartellen	Alleineigentum	4	662	538	124'310	-	-
Dalmaziquai 67, Dalmazirain 30	Dalmaziquai 67	Dalmaziquai 67	3005	Bern	01-04 - Reine Wohnliegenschaften	Alleineigentum	4	704	0	-	3'522'600	2'526'314
Dalmaziquai 67, Dalmazirain 30	Dalmazirain 30	Dalmazirain 30	3005	Bern	01-04 - Reine Wohnliegenschaften	Alleineigentum	4	734	0	-	2'150'000	1'073'282
Dalmaziquai 67, Dalmazirain 30	Dalmazirain 32	Dalmazirain 32	3005	Bern	01-04 - Reine Wohnliegenschaften	Alleineigentum	4	737	0	-	4'000'000	2'437'668
Dalmaziquai 67, Dalmazirain 30	Dalmazirain 34	Dalmazirain 34	3005	Bern	01-04 - Reine Wohnliegenschaften	Alleineigentum	4	730	0	-	-	1'251'056
Dalmaziquai 67, Dalmazirain 30	Dalmazirain 36	Dalmazirain 36	3005	Bern	01-04 - Reine Wohnliegenschaften	Alleineigentum	4	703	0	-	-	698'315
Dalmaziquai 67, Dalmazirain 30	BP 734/IV	Dalmazirain 30	3005	Bern	01-09 - Parzellen Wohnliegenschaft	Alleineigentum	4	734	322	542'000	-	-
Dalmaziquai 67, Dalmazirain 30	BP 737/IV	Dalmazirain 32	3005	Bern	01-09 - Parzellen Wohnliegenschaft	Alleineigentum	4	737	244	854'000	-	-
Dalmaziquai 67, Dalmazirain 30	BP 730/IV	Dalmazirain 34	3005	Bern	01-09 - Parzellen Wohnliegenschaft	Alleineigentum	4	730	241	413'800	-	-
Dalmaziquai 67, Dalmazirain 30	BP 703/IV	Dalmazirain 36	3005	Bern	01-09 - Parzellen Wohnliegenschaft	Alleineigentum	4	703	131	298'800	-	-
Dalmaziquai 67, Dalmazirain 30	BP 704/IV	Dalmaziquai 67	3005	Bern	01-09 - Parzellen Wohnliegenschaft	Alleineigentum	4	704	319	578'900	-	-
Dalmaziquai 69	Dalmaziquai 69	Dalmaziquai 69	3005	Bern	02-02 - Industrie- und Gewerbeliegenschaften	Alleineigentum	4	669	0	-	5'300'000	1'885'742
BR Dammweg 43	BR 3042/IV, BP 1339/V	Dammweg 43	3013	Bern	04-02 - übrige Baurechte	Baurecht (s+d)	5	1339	0	-	-	555'556
BR Dammweg 43	BP 1339/IV	Dammweg 43	3013	Bern	04-09 - Baurechtspartellen	Alleineigentum	5	1339	864	431'380	-	-
Dammweg 41, 41a	BR 3075/IV, BP 1563/V	Dammweg 41 +41a	3014	Bern	04-02 - übrige Baurechte	Baurecht (s+d)	5	1563	0	-	-	425'511
Dammweg 41, 41a	BP 1563/IV	Dammweg 41, 41a	3014	Bern	04-09 - Baurechtspartellen	Alleineigentum	5	1563	678	266'480	-	-
Egelgasse	BR 3603/IV, BP 2400/IV	Bürgenstrasse 2	3006	Bern	04-01 - Baurecht zur Förderung des Wohnungsbaus	Baurecht (s+d)	4	2400	0	-	-	1'225'667
Egelgasse	BP 2400/IV	Bürgenstrasse 2	3006	Bern	04-09 - Baurechtspartellen	Alleineigentum	4	2400	4'123	610'260	-	-
Eifenua	Eifenuaweg 90	Eifenuaweg 90	3006	Bern	01-04 - Reine Wohnliegenschaften	Alleineigentum	4	978	0	-	1'400'000	998'193
Eifenua	HH Eifenuaweg	Eifenuaweg 91	3006	Bern	01-04 - Reine Wohnliegenschaften	Alleineigentum	4	978	0	-	4'000'000	2'725'737
Eifenua	Eifenuaweg 83 (Pfadiheim)	Eifenuaweg 83	3006	Bern	02-02 - Industrie- und Gewerbeliegenschaften	Alleineigentum	4	978	0	-	282'000	24'591
Eifenua	BP 1164/IV	Eifenua	3006	Bern	02-09 - Parzellen Geschäftsliegenschaften	Alleineigentum	4	1164	14'937	17'220	-	39'609
Eifenua	PP BP 1164/IV	Eifenua	3006	Bern	02-09 - Parzellen Geschäftsliegenschaften	Alleineigentum	4	1164	0	-	-	117'867
Europaplatz Gangloff-Areal	BR 3484/III, BP 1998/III	Freiburgstrasse 170	3008	Bern	04-02 - übrige Baurechte	Baurecht (s+d)	3	1998	0	-	-	1'011'096
Europaplatz Gangloff-Areal	BR 4067/III, BP 1998/III	Europaplatz 1	3008	Bern	04-02 - übrige Baurechte	Baurecht (s+d)	3	1998	0	-	-	9'044'447
Europaplatz Gangloff-Areal	BP 1998/III	Freiburgstrasse 170, Europaplatz 1	3008	Bern	04-09 - Baurechtspartellen	Alleineigentum	3	1998	7'290	7'143'080	-	-
Eymatt Riedli	BR 4902/VI, BP 31/VI	Eymattstrasse 180	3027	Bern	04-02 - übrige Baurechte	Baurecht (s+d)	6	31	0	-	-	17'951'11
Eymatt, Wohlenstrasse	BR 4600/VI, BP 87/VI	Wohlenstrasse	3027	Bern	04-02 - übrige Baurechte	Baurecht (s+d)	6	87	0	-	-	62'706'7
Eymatt, Wohlenstrasse	EFH Fahrende	Wohlenstrasse 60	3027	Bern	01-04 - Reine Wohnliegenschaften	Alleineigentum	6	87	0	-	248'100	383'548
Eymatt, Wohlenstrasse	BP 87/VI	Wohlenstrasse	3027	Bern	04-09 - Baurechtspartellen	Alleineigentum	6	87	52'816	765'430	-	-
Eymattstrasse 146 / 146a	BR 5056/VI, BP 4237/VI	Eymattstrasse 146	3027	Bern	04-02 - übrige Baurechte	Baurecht (s+d)	6	4237	0	-	-	-
Eymattstrasse 146 / 146a	ehem. Eymattstrasse 146	Eymattstrasse 146	3027	Bern	02-02 - Industrie- und Gewerbeliegenschaften	Alleineigentum	6	4237	5'028	985'720	-	-
Eymattstrasse 146 / 146a	BP 4237/VI	Eymattstrasse 146	3027	Bern	04-09 - Baurechtspartellen	Alleineigentum	6	4237	0	-	-	3'009'231
Eymattstrasse 158, 160	Eymattstrasse 158	Eymattstrasse 158	3032	Hinterkap	01-04 - Reine Wohnliegenschaften	Alleineigentum	0	0	-	-	526'000	540'340
Eymattstrasse 158, 160	Eymattstrasse 160	Eymattstrasse 160	3032	Hinterkap	01-04 - Reine Wohnliegenschaften	Alleineigentum	0	0	-	-	820'000	602'259
Eymattstrasse 158, 160	BP 123/VI	Eymattstrasse 158	3032	Hinterkap	01-09 - Parzellen Wohnliegenschaft	Alleineigentum	6	123	3'949	136'200	-	-
Eymattstrasse 158, 160	BP 3601/VI	Eymattstrasse 160	3032	Hinterkap	01-09 - Parzellen Wohnliegenschaft	Alleineigentum	6	3601	759	600'600	-	-
Eymattstrasse 180a, c, Riedli	Eymattstrasse 180c	Eymattstrasse 180c	3032	Hinterkap	01-04 - Reine Wohnliegenschaften	Alleineigentum	6	1492	0	-	230'700	81'879
Eymattstrasse 180a, c, Riedli	PP Eymattstrasse / Riedli	Eymattstrasse / Riedli	3032	Hinterkap	01-04 - Reine Wohnliegenschaften	Alleineigentum	6	31	0	-	-	10'472
Eymattstrasse 180a, c, Riedli	BP 1492/VI	Eymattstrasse 180c	3032	Hinterkap	01-09 - Parzellen Wohnliegenschaft	Alleineigentum	6	1492	0	-	76'360	-
Eymattstrasse 180a, c, Riedli	BP 4062/VI	Eymattstrasse	3032	Hinterkap	01-09 - Parzellen Wohnliegenschaft	Anmerkungsparzelle	6	4062	128	-	-	-
Fellenbergstrasse 7	BR 2688/II, BP 292/II	Fellenbergstrasse 7	3012	Bern	04-02 - übrige Baurechte	Baurecht (s+d)	2	292	0	-	-	156'956
Fellenbergstrasse 7	BP 292/II	Fellenbergstrasse 7	3012	Bern	04-09 - Baurechtspartellen	Alleineigentum	2	292	352	111'200	-	-
Felsenau, Gewerbepark	BR 2552/II, BP 2504/II	Felsenaustrasse 86	3004	Bern	04-02 - übrige Baurechte	Baurecht (s+d)	2	2552	0	-	-	71'333
Felsenau, Gewerbepark	BR 2505/II, BP 2476/II	Felsenaustrasse 60	3004	Bern	04-02 - übrige Baurechte	Baurecht (s+d)	2	2476	0	-	-	86'422
Felsenau, Gewerbepark	BR 2506/II, BP 2477/II	Felsenaustrasse 37	3004	Bern	04-02 - übrige Baurechte	Baurecht (s+d)	2	2477	0	-	-	439'122
Felsenau, Gewerbepark	BR 2507/II, BP 2478/II	Felsenaustrasse 39	3004	Bern	04-02 - übrige Baurechte	Baurecht (s+d)	2	2478	0	-	-	39'244
Felsenau, Gewerbepark	BR 2508/II, BP 2479/II	Felsenaustrasse 41	3004	Bern	04-02 - übrige Baurechte	Baurecht (s+d)	2	2479	0	-	-	379'333
Felsenau, Gewerbepark	BR 2509/II, BP 2480/II	Felsenaustrasse 43	3004	Bern	04-02 - übrige Baurechte	Baurecht (s+d)	2	2480	0	-	-	41'089
Felsenau, Gewerbepark	BR 2510/II, BP 2481/II	Felsenaustrasse 45	3004	Bern	04-02 - übrige Baurechte	Baurecht (s+d)	2	2481	0	-	-	35'222
Felsenau, Gewerbepark	BR 2511/II, BP 2482/II	Tunnelweg 2	3004	Bern	04-02 - übrige Baurechte	Baurecht (s+d)	2	2482	0	-	-	92'022
Felsenau, Gewerbepark	BR 2512/II, BP 2483/II	Tunnelweg 4	3004	Bern	04-02 - übrige Baurechte	Baurecht (s+d)	2	2483	0	-	-	39'978
Felsenau, Gewerbepark	BR 2513/II, BP 2484/II	Tunnelweg 6	3004	Bern	04-02 - übrige Baurechte	Baurecht (s+d)	2	2484	0	-	-	38'600
Felsenau, Gewerbepark	BR 2515/II, BP 2486/II	Tunnelweg 10	3004	Bern	04-02 - übrige Baurechte	Baurecht (s+d)	2	2486	0	-	-	37'667
Felsenau, Gewerbepark	BR 2517/II, BP 2488/II	Tunnelweg 1	3004	Bern	04-02 - übrige Baurechte	Baurecht (s+d)	2	2488	0	-	-	35'822
Felsenau, Gewerbepark	BR 2518/II, BP 2489/II	Tunnelweg 3	3004	Bern	04-02 - übrige Baurechte	Baurecht (s+d)	2	2489	0	-	-	34'222
Felsenau, Gewerbepark	BR 2519/II, BP 2490/II	Tunnelweg 5	3004	Bern	04-02 - übrige Baurechte	Baurecht (s+d)	2	2490	0	-	-	81'333
Felsenau, Gewerbepark	BR 2520/II, BP 2492/II	Tunnelweg 9	3004	Bern	04-02 - übrige Baurechte	Baurecht (s+d)	2	2492	0	-	-	37'289
Felsenau, Gewerbepark	BR 2521/II, BP 2495/II	Fluhweg 3	3004	Bern	04-02 - übrige Baurechte	Baurecht (s+d)	2	2495	0	-	-	38'511
Felsenau, Gewerbepark	BR 2522/II, BP 2496/II	Fluhweg 5	3004	Bern	04-02 - übrige Baurechte	Baurecht (s+d)	2	2496	0	-	-	40'480

Abrechnungskreis Bezeichnung	Bezeichnung	Strasse	PLZ	Ortschaft	Kategorie	Rechtsform	Kreis	Parzelle-Nr.	Parzellen grösse m <sup>2</sup>	Amtlicher Wert CHF	GVB-Wert CHF	Marktwert CHF gemäss HRM2
Felsenau, Gewerbepark	BR 2523/II, BP 2497/II	Fluhweg 7	3004	Bern	04.02 - übrige Baurechte	Baurecht (s+d)	2	2497	0	-	-	41'111
Felsenau, Gewerbepark	BR 2524/II, BP 2498/II	Felsenaustrasse 72	3004	Bern	04.02 - übrige Baurechte	Baurecht (s+d)	2	2498	0	-	-	36'333
Felsenau, Gewerbepark	BR 2525/II, BP 2499/II	Felsenaustrasse 74	3004	Bern	04.02 - übrige Baurechte	Baurecht (s+d)	2	2499	0	-	-	38'600
Felsenau, Gewerbepark	BR 2526/II, BP 2500/II	Felsenaustrasse 80	3004	Bern	04.02 - übrige Baurechte	Baurecht (s+d)	2	2500	0	-	-	55'044
Felsenau, Gewerbepark	BR 2527/II, BP 2501/II	Felsenaustrasse 82	3004	Bern	04.02 - übrige Baurechte	Baurecht (s+d)	2	2501	0	-	-	39'933
Felsenau, Gewerbepark	BR 2528/II, BP 2502/II	Felsenaustrasse 83	3004	Bern	04.02 - übrige Baurechte	Baurecht (s+d)	2	2502	0	-	-	35'067
Felsenau, Gewerbepark	BR 2538/II, BP 2475/II	Felsenaustrasse 56	3004	Bern	04.02 - übrige Baurechte	Baurecht (s+d)	2	2475	0	-	-	36'289
Felsenau, Gewerbepark	BR 2541/II, BP 2540/II	Tunnelweg 16	3004	Bern	04.02 - übrige Baurechte	Baurecht (s+d)	2	2540	0	-	-	38'911
Felsenau, Gewerbepark	BR 2543/II, BP 2542/II	Tunnelweg 18	3004	Bern	04.02 - übrige Baurechte	Baurecht (s+d)	2	2542	0	-	-	49'822
Felsenau, Gewerbepark	BR 2558/II, BP 2491/II	Tunnelweg 7	3004	Bern	04.02 - übrige Baurechte	Baurecht (s+d)	2	2491	0	-	-	34'822
Felsenau, Gewerbepark	BR 2643/II, BP 1300/II	Spinnereiweg 17	3004	Bern	04.01 - Baurecht zur Förderung des Wohnungsbaus	Baurecht (s+d)	2	1300	0	-	-	238'800
Felsenau, Gewerbepark	BR 2653/II, BP 2645/II	Felsenaustrasse 25e	3004	Bern	04.02 - übrige Baurechte	Baurecht (s+d)	2	2645	0	-	-	86'249
Felsenau, Gewerbepark	BR 2654/II, BP 2646/II	Felsenaustrasse 25d	3004	Bern	04.02 - übrige Baurechte	Baurecht (s+d)	2	2646	0	-	-	48'773
Felsenau, Gewerbepark	BR 2655/II, BP 2647/II	Felsenaustrasse 25c	3004	Bern	04.02 - übrige Baurechte	Baurecht (s+d)	2	2647	0	-	-	49'049
Felsenau, Gewerbepark	BR 2656/II, BP 2648/II	Felsenaustrasse 25b	3004	Bern	04.02 - übrige Baurechte	Baurecht (s+d)	2	2648	0	-	-	49'324
Felsenau, Gewerbepark	BR 2657/II, BP 2649/II	Felsenaustrasse 25a	3004	Bern	04.02 - übrige Baurechte	Baurecht (s+d)	2	2649	0	-	-	79'360
Felsenau, Gewerbepark	BR 2679/II, BP 2485/II	Tunnelweg 8	3004	Bern	04.02 - übrige Baurechte	Baurecht (s+d)	2	2485	0	-	-	49'378
Felsenau, Gewerbepark	BR 2680/II, BP 1300/II	Spinnereiweg 28	3004	Bern	04.02 - übrige Baurechte	Baurecht (s+d)	2	1300	0	-	-	511'111
Felsenau, Gewerbepark	BR 2683/II, BP 1300/II	Spinnereiweg 13 - 13c	3004	Bern	04.02 - übrige Baurechte	Baurecht (s+d)	2	1300	0	-	-	500'756
Felsenau, Gewerbepark	BR 2705/II, BP 2487/II	Tunnelweg 12	3004	Bern	04.02 - übrige Baurechte	Baurecht (s+d)	2	2487	0	-	-	60'956
Felsenau, Gewerbepark	BR 2708/II, BP 2706/II	Spinnereiweg 29	3004	Bern	04.02 - übrige Baurechte	Baurecht (s+d)	2	2706	0	-	-	93'467
Felsenau, Gewerbepark	BR 2709/II, BP 2707/II	Spinnereiweg 31	3004	Bern	04.02 - übrige Baurechte	Baurecht (s+d)	2	2707	0	-	-	75'911
Felsenau, Gewerbepark	BR 2710/II, BP 2474/II	Felsenaustrasse 54	3004	Bern	04.02 - übrige Baurechte	Baurecht (s+d)	2	2474	0	-	-	95'911
Felsenau, Gewerbepark	BR 2733/II, BP 2503/II	Felsenaustrasse 85	3004	Bern	04.02 - übrige Baurechte	Baurecht (s+d)	2	2503	0	-	-	40'711
Felsenau, Gewerbepark	BR 2652/II, BP 2642/II	Felsenaustrasse 25f	3004	Bern	04.02 - übrige Baurechte	Baurecht (s+d)	2	2642	0	-	-	153'489
Felsenau, Gewerbepark	BR 2765/II, BP 1300/II	Spinnereiweg 9	3004	Bern	04.01 - Baurecht zur Förderung des Wohnungsbaus	Baurecht (s+d)	2	1300	0	-	-	1705'524
Felsenau, Gewerbepark	BR 2770/II, BP 1300/II	Spinnereiweg 15	3004	Bern	04.02 - übrige Baurechte	Baurecht (s+d)	2	1300	0	-	-	355'657
Felsenau, Gewerbepark	Felsenaustrasse 19	Felsenaustrasse 19	3004	Bern	02.02 - Industrie- und Gewerbeliegenschaften	Alleineigentum	2	1300	0	-	215'000	40'286
Felsenau, Gewerbepark	Felsenaustrasse 17	Felsenaustrasse 17	3004	Bern	02.02 - Industrie- und Gewerbeliegenschaften	Alleineigentum	2	1300	0	-	53'065'000	50'454'591
Felsenau, Gewerbepark	Felsenaustrasse 21d	Felsenaustrasse 21d	3004	Bern	02.02 - Industrie- und Gewerbeliegenschaften	Stockwerkeigentum	-	-	0	-	5'400'000	1'940'491
Felsenau, Gewerbepark	Felsenaustrasse 48	Felsenaustrasse 48	3004	Bern	02.02 - Industrie- und Gewerbeliegenschaften	Alleineigentum	2	2759	0	-	146'600	789'339
Felsenau, Gewerbepark	Spinnereiweg 4	Spinnereiweg 4	3004	Bern	01.04 - Reine Wohnliegenschaften	Alleineigentum	2	1300	0	-	2'411'300	1'763'069
Felsenau, Gewerbepark	Spinnereiweg 7	Spinnereiweg 7	3004	Bern	02.02 - Industrie- und Gewerbeliegenschaften	Alleineigentum	2	1300	0	-	220'000	533'854
Felsenau, Gewerbepark	Spinnereiweg 7a (Heizzentrale)	Spinnereiweg 7a (Heizzentrale)	3004	Bern	02.02 - Industrie- und Gewerbeliegenschaften	Alleineigentum	2	1300	0	-	1'924'900	-
Felsenau, Gewerbepark	Umgebung	Umgebung	3004	Bern	04.09 - Baurechtspartellen	Alleineigentum	2	1300	0	-	-	4'786
Felsenau, Gewerbepark	PP Felsenau, BP 2544/II	Felsenaustrasse	3004	Bern	02.09 - Parzellen Geschäftsliegenschaften	Alleineigentum	2	2544	173	13'800	-	21'333
Felsenau, Gewerbepark	BP 2494/II	Felsenau, Gewerbepark	3004	Bern	02.09 - Parzellen Geschäftsliegenschaften	Alleineigentum	2	2494	333	160	-	2'911
Felsenau, Gewerbepark	BP 1300/II	Felsenau, Gewerbepark	3004	Bern	02.09 - Parzellen Geschäftsliegenschaften	Alleineigentum	2	1300	85'677	#####	-	-
Felsenau, Gewerbepark	BP 2504/II	Felsenaustrasse 86	3004	Bern	04.09 - Baurechtspartellen	Alleineigentum	2	2504	347	38'870	-	-
Felsenau, Gewerbepark	BP 2476/II	Felsenaustrasse 60	3004	Bern	04.09 - Baurechtspartellen	Alleineigentum	2	2476	572	59'700	-	-
Felsenau, Gewerbepark	BP 2477/II	Felsenaustrasse 37	3004	Bern	04.09 - Baurechtspartellen	Alleineigentum	2	2477	475	38'260	-	-
Felsenau, Gewerbepark	BP 2478/II	Felsenaustrasse 39	3004	Bern	04.09 - Baurechtspartellen	Alleineigentum	2	2478	466	38'070	-	-
Felsenau, Gewerbepark	BP 2479/II	Felsenaustrasse 41	3004	Bern	04.09 - Baurechtspartellen	Alleineigentum	2	2479	407	21'050	-	-
Felsenau, Gewerbepark	BP 2480/II	Felsenaustrasse 43	3004	Bern	04.09 - Baurechtspartellen	Alleineigentum	2	2480	549	45'870	-	-
Felsenau, Gewerbepark	BP 2481/II	Felsenaustrasse 45	3004	Bern	04.09 - Baurechtspartellen	Alleineigentum	2	2481	285	34'190	-	-
Felsenau, Gewerbepark	BP 2482/II	Tunnelweg 2	3004	Bern	04.09 - Baurechtspartellen	Alleineigentum	2	2482	666	42'380	-	-
Felsenau, Gewerbepark	BP 2483/II	Tunnelweg 4	3004	Bern	04.09 - Baurechtspartellen	Alleineigentum	2	2483	499	38'330	-	-
Felsenau, Gewerbepark	BP 2484/II	Tunnelweg 6	3004	Bern	04.09 - Baurechtspartellen	Alleineigentum	2	2484	437	37'880	-	-
Felsenau, Gewerbepark	BP 2486/II	Tunnelweg 10	3004	Bern	04.09 - Baurechtspartellen	Alleineigentum	2	2486	395	42'050	-	-
Felsenau, Gewerbepark	BP 2488/II	Tunnelweg 1	3004	Bern	04.09 - Baurechtspartellen	Alleineigentum	2	2488	312	34'750	-	-
Felsenau, Gewerbepark	BP 2489/II	Tunnelweg 3	3004	Bern	04.09 - Baurechtspartellen	Alleineigentum	2	2489	240	32'710	-	-
Felsenau, Gewerbepark	BP 2490/II	Tunnelweg 5	3004	Bern	04.09 - Baurechtspartellen	Alleineigentum	2	2490	240	33'210	-	-
Felsenau, Gewerbepark	BP 2492/II	Tunnelweg 9	3004	Bern	04.09 - Baurechtspartellen	Alleineigentum	2	2492	378	36'170	-	-
Felsenau, Gewerbepark	BP 2495/II	Fluhweg 3	3004	Bern	04.09 - Baurechtspartellen	Alleineigentum	2	2495	433	37'360	-	-
Felsenau, Gewerbepark	BP 2496/II	Fluhweg 5	3004	Bern	04.09 - Baurechtspartellen	Alleineigentum	2	2496	512	37'700	-	-
Felsenau, Gewerbepark	BP 2497/II	Fluhweg 7	3004	Bern	04.09 - Baurechtspartellen	Alleineigentum	2	2497	549	39'890	-	-
Felsenau, Gewerbepark	BP 2498/II	Felsenaustrasse 72	3004	Bern	04.09 - Baurechtspartellen	Alleineigentum	2	2498	335	35'260	-	-
Felsenau, Gewerbepark	BP 2499/II	Felsenaustrasse 74	3004	Bern	04.09 - Baurechtspartellen	Alleineigentum	2	2499	437	43'080	-	-
Felsenau, Gewerbepark	BP 2500/II	Felsenaustrasse 80	3004	Bern	04.09 - Baurechtspartellen	Alleineigentum	2	2500	570	40'310	-	-
Felsenau, Gewerbepark	BP 2501/II	Felsenaustrasse 82	3004	Bern	04.09 - Baurechtspartellen	Alleineigentum	2	2501	497	39'190	-	-
Felsenau, Gewerbepark	BP 2502/II	Felsenaustrasse 83	3004	Bern	04.09 - Baurechtspartellen	Alleineigentum	2	2502	278	34'030	-	-
Felsenau, Gewerbepark	BP 2475/II	Felsenaustrasse 56	3004	Bern	04.09 - Baurechtspartellen	Alleineigentum	2	2475	333	43'710	-	-
Felsenau, Gewerbepark	BP 2540/II	Tunnelweg 16	3004	Bern	04.09 - Baurechtspartellen	Alleineigentum	2	2540	436	36'940	-	-
Felsenau, Gewerbepark	BP 2542/II	Tunnelweg 18	3004	Bern	04.09 - Baurechtspartellen	Alleineigentum	2	2542	512	45'500	-	-
Felsenau, Gewerbepark	BP 2491/II	Tunnelweg 7	3004	Bern	04.09 - Baurechtspartellen	Alleineigentum	2	2491	267	33'450	-	-
Felsenau, Gewerbepark	BP 2645/II	Felsenaustrasse 25e	3004	Bern	04.09 - Baurechtspartellen	Alleineigentum	2	2645	313	92'310	-	-
Felsenau, Gewerbepark	BP 2646/II	Felsenaustrasse 25d	3004	Bern	04.09 - Baurechtspartellen	Alleineigentum	2	2646	177	38'500	-	-
Felsenau, Gewerbepark	BP 2647/II	Felsenaustrasse 25c	3004	Bern	04.09 - Baurechtspartellen	Alleineigentum	2	2647	178	62'940	-	-
Felsenau, Gewerbepark	BP 2648/II	Felsenaustrasse 25b	3004	Bern	04.09 - Baurechtspartellen	Alleineigentum	2	2648	180	38'930	-	-
Felsenau, Gewerbepark	BP 2649/II	Felsenaustrasse 25a	3004	Bern	04.09 - Baurechtspartellen	Alleineigentum	2	2649	288	62'640	-	-
Felsenau, Gewerbepark	BP 2485/II	Tunnelweg 8	3004	Bern	04.09 - Baurechtspartellen	Alleineigentum	2	2485	378	38'190	-	-
Felsenau, Gewerbepark	BP 2487/II	Tunnelweg 12	3004	Bern	04.09 - Baurechtspartellen	Alleineigentum	2	2487	324	42'080	-	-
Felsenau, Gewerbepark	BP 2706/II	Spinnereiweg 29	3004	Bern	04.09 - Baurechtspartellen	Alleineigentum	2	2706	499	65'520	-	-
Felsenau, Gewerbepark	BP 2707/II	Spinnereiweg 31	3004	Bern	04.09 - Baurechtspartellen	Alleineigentum	2	2707	403	52'910	-	-
Felsenau, Gewerbepark	BP 2474/II	Felsenaustrasse 54	3004	Bern	04.09 - Baurechtspartellen	Alleineigentum	2	2474	410	64'010	-	-
Felsenau, Gewerbepark	BP 2503/II	Felsenaustrasse 85	3004	Bern	04.09 - Baurechtspartellen	Alleineigentum	2	2503	218	27'750	-	-
Felsenau, Gewerbepark	BP 2642/II	Felsenaustrasse 25f	3004	Bern	04.09 - Baurechtspartellen	Alleineigentum	2	2642	558	121'170	-	-
Felsenau, Gewerbepark	BP 2035/II	Obere Felsenau	3004	Bern	02.09 - Parzellen Geschäftsliegenschaften	Alleineigentum	2	2035	11'892	32'100	-	-
Felsenau, Gewerbepark	BP 2759/II	Felsenaustrasse 48	3004	Bern	02.09 - Parzellen Geschäftsliegenschaften	Alleineigentum	2	2759	2'292	51'590	-	-
Felsenau, Gewerbepark	BP 2763/II	Felsenaustrasse 71	3004	Bern	02.09 - Parzellen Geschäftsliegenschaften	Alleineigentum	2	2763	2'922	200	-	-
Felsenau, Gewerbepark	PP Spinnereiweg/Felsenaustr.	Spinnereiweg/Felsenaustrasse	3004	Bern	02.02 - Industrie- und Gewerbeliegenschaften	Alleineigentum	2	1300	0	-	-	1'929'839
Umgebung Felsenau Gew.park	Stall und Weide BP 1300/II	Felsenaustrasse 27b	3004	Bern	03.02 - Landwirtschaftliche Grundstücke	Alleineigentum	2	1300	0	-	-	500'000
Einzelparz. Weissensteinstr.	unselbst. BR, BP 2896/III	Fischermattstrasse 1a	3008	Bern	04.02 - übrige Baurechte	Baurecht (unselbstständig)	3	2896	0	-	70'000	532'258
Einzelparz. Weissensteinstr.	PP Freiburg/Weissensteinstr.	Freiburg/Weissensteinstrasse	3008	Bern	02.02 - Industrie- und Gewerbeliegenschaften	Alleineigentum	3	3605	0	-	-	603
Einzelparz. Weissensteinstr.	BP 2886/III	Fischermattstrasse 1a	3008	Bern	02.09 - Parzellen Geschäftsliegenschaften	Alleineigentum	3	2886	784	310'710	-	-
Einzelparz. Weissensteinstr.	BP 3605/III	Freiburg/Weissensteinstrasse	3008	Bern	02.09 - Parzellen Geschäftsliegenschaften	Alleineigentum	3	3605	489	-	-	-
BR Freiburgstrasse 77	BR 3531/III, BP 3530/III	Freiburgstrasse 77	3008	Bern	04.02 - übrige Baurechte	Baurecht (s+d)	3	3530	0	-	-	611'622
BR Freiburgstrasse 77	BP 3530/III	Freiburgstrasse 77	3008	Bern	04.09 - Baurechtspartellen	Alleineigentum	3	3530	2'318	369'430	-	-

Abrechnungskreis Bezeichnung	Bezeichnung	Strasse	PLZ	Ortschaft	Kategorie	Rechtsform	Kreis	Parzelle-Nr.	Parzellen grösse m <sup>2</sup>	Amtlicher Wert CHF	GVB-Wert CHF	Marktwert CHF gemäss HRM2
Freiburgstrasse 121, 121a	Freiburgstrasse 121	Freiburgstrasse 121	3008	Bern	02.01 - Wohn- und Geschäftshäuser	Alleineigentum	3	1987	0	-	933'300	158'112
Freiburgstrasse 121, 121a	Freiburgstrasse Neubau	Freiburgstrasse 121a	3008	Bern	01.04 - Reine Wohneigenschaften				0	-	-	45'797
Freiburgstrasse 121, 121a	BP 1987/III	Freiburgstrasse 121	3008	Bern	02.09 - Parzellen Geschäftsliegenschaften	Alleineigentum	3	1987	285	285'300	-	-
Freiburgstrasse 121, 121a	BP 2115/III	Freiburgstrasse 121a	3008	Bern	02.09 - Parzellen Geschäftsliegenschaften	Alleineigentum	3	2115	151	47'800	-	-
Freiburgstrasse 145-149, 173-17	BR 3338/III, BP 3337/III	Freiburgstrasse 171/171a	3008	Bern	04.02 - übrige Baurechte	Baurecht (s+d)	3	3337	0	-	-	262'689
Freiburgstrasse 145-149, 173-17	BR 3410/III, BP 3409/III	Freiburgstrasse 177a, b	3008	Bern	04.02 - übrige Baurechte	Baurecht (s+d)	3	3409	0	-	-	602'077
Freiburgstrasse 145-149, 173-17	Freiburgstrasse 145/147/149	Freiburgstrasse 145/147/149	3008	Bern	01.04 - Reine Wohneigenschaften	Alleineigentum	3	IVERSE	0	-	4'661'300	7'236'942
Freiburgstrasse 145-149, 173-17	Freiburgstrasse 173/175	Freiburgstrasse 173/175	3008	Bern	01.04 - Reine Wohneigenschaften	Alleineigentum	3	IVERSE	0	-	3'300'000	2'570'723
Freiburgstrasse 145-149, 173-17	BP 2080/III	Freiburgstrasse 145	3008	Bern	01.09 - Parzellen Wohneigentum	Alleineigentum	3	2080	433	424'600	-	-
Freiburgstrasse 145-149, 173-17	BP 2081/III	Freiburgstrasse 147	3008	Bern	01.09 - Parzellen Wohneigentum	Alleineigentum	3	2081	319	424'600	-	-
Freiburgstrasse 145-149, 173-17	BP 2082/III	Freiburgstrasse 149	3008	Bern	01.09 - Parzellen Wohneigentum	Alleineigentum	3	2082	433	433'400	-	-
Freiburgstrasse 145-149, 173-17	BP 3337/III	Freiburgstrasse 171	3008	Bern	04.09 - Baurechtspartellen	Alleineigentum	3	3337	1'488	1'664'300	-	-
Freiburgstrasse 145-149, 173-17	BP 2078/III	Freiburgstrasse 173	3008	Bern	01.09 - Parzellen Wohneigentum	Alleineigentum	3	2078	497	506'400	-	-
Freiburgstrasse 145-149, 173-17	BP 2079/III	Freiburgstrasse 175	3008	Bern	01.09 - Parzellen Wohneigentum	Alleineigentum	3	2079	496	496'700	-	-
Freiburgstrasse 145-149, 173-17	BP 3409/III	Freiburgstrasse 177	3008	Bern	04.09 - Baurechtspartellen	Alleineigentum	3	3409	2'351	341'800	-	-
Freiburgstrasse 145-149, 173-17	BP 1978/III	Freiburgstrasse 153b	3008	Bern	04.09 - Baurechtspartellen	Alleineigentum	3	1978	1'234	-	-	-
Freiburgstrasse 332	Freiburgstrasse 332	Freiburgstrasse 332	3018	Bern	01.04 - Reine Wohneigenschaften	Alleineigentum	6	296	0	-	676'700	227'091
Freiburgstrasse 332	BP 296/V	Freiburgstrasse 332	3018	Bern	01.09 - Parzellen Wohneigentum	Alleineigentum	6	296	250	163'900	-	-
Freiburgstrasse 52	BR 4028/III, BP 2008/III	Freiburgstrasse 52	3008	Bern	04.02 - übrige Baurechte	Baurecht (s+d)	3	2008	0	-	-	280'778
Freiburgstrasse 52	BP 2008/III	Freiburgstrasse 52	3008	Bern	04.09 - Baurechtspartellen	Alleineigentum	3	2008	791	194'110	-	-
Freiburgstrasse 57	Freiburgstrasse 57	Freiburgstrasse 57	3008	Bern	02.01 - Wohn- und Geschäftshäuser	Alleineigentum	3	2111	0	-	7'000'000	6'646'673
Freiburgstrasse 57	BP 2111/III	Freiburgstrasse 57	3008	Bern	02.09 - Parzellen Geschäftsliegenschaften	Alleineigentum	3	2111	885	3'357'000	-	-
Freiburgstrasse BP 3625/3	BR 3951/III, BP 3625/III	Freiburgstrasse 139e	3008	Bern	04.02 - übrige Baurechte	Baurecht (s+d)	3	3625	0	-	-	-
Freiburgstrasse BP 3625/3	Garage Freiburgstrasse 139e	Freiburgstrasse 139e	3008	Bern	02.02 - Industrie- und Gewerbeliegenschaften	Alleineigentum	3	3625	0	-	12'000	-
Freiburgstrasse BP 3625/3	BP 3625/III	Freiburgstrasse	3008	Bern	02.09 - Parzellen Geschäftsliegenschaften	Alleineigentum	3	3625	5'660	651'970	-	-
Friedbühlstrasse 36	Friedbühlstrasse 36	Friedbühlstrasse 36	3008	Bern	02.01 - Wohn- und Geschäftshäuser				0	-	2'765'000	2'936'476
Friedbühlstrasse 36	BP 1981/III	Friedbühlstrasse 36	3008	Bern	02.09 - Parzellen Geschäftsliegenschaften	Alleineigentum	3	1981	3'163	3'408'600	-	-
Fröschmatt, Waldmeister, Zyp	BR 5058/VI, BP 3041/VI	Zypressenstrasse 8/10/12	3018	Bern	04.02 - übrige Baurechte	Baurecht (s+d)	6	3041	0	-	-	-
Fröschmatt, Waldmeister, Zyp	Fröschmattstrasse 14/16/18	Fröschmattstrasse 14/16/18	3018	Bern	01.03 - Siedlungen ab 1950	Alleineigentum	6	3041	0	-	8'895'800	5'971'718
Fröschmatt, Waldmeister, Zyp	Waldmeisterstrasse 15/17	Waldmeisterstrasse 15/17	3018	Bern	01.03 - Siedlungen ab 1950	Alleineigentum	6	3041	0	-	2'255'800	2'003'964
Fröschmatt, Waldmeister, Zyp	Zypressenstrasse 8/10/12	Zypressenstrasse 8/10/12	3018	Bern	01.03 - Siedlungen ab 1950	Alleineigentum	6	3041	0	-	8'665'200	4'541'787
Fröschmatt, Waldmeister, Zyp	Zypressenstrasse 38	Zypressenstrasse 38	3018	Bern	01.03 - Siedlungen ab 1950	Alleineigentum	6	2590	0	-	2'030'200	876'485
Fröschmatt, Waldmeister, Zyp	BP 3041/VI	Fröschmatt-, Waldmeister-, Zyp	3018	Bern	01.09 - Parzellen Wohneigentum	Alleineigentum	6	3041	6'162	##### ##	-	-
Fröschmatt, Waldmeister, Zyp	BR 2590/VI	Zypressenstrasse 38	3018	Bern	01.09 - Parzellen Wohneigentum	Alleineigentum	6	2590	1'388	863'000	-	-
Gerbergasse	BR 1253/II, BP 270/I	Gerbergasse 18-26	3011	Bern	04.02 - übrige Baurechte	Baurecht (s+d)	1	270	0	-	-	637'778
Gerbergasse	BR 1351/II, BP 270/I	Gerbergasse 30a	3011	Bern	04.02 - übrige Baurechte	Baurecht (s+d)	1	270	0	-	-	51'311
Gerbergasse	BR 1229/II, BP 282/I	Gerbergasse 8	3011	Bern	04.01 - Baurecht zur Förderung des Wohnungsbaus	Baurecht (s+d)	1	282	0	-	-	152'000
Gerbergasse	Gerbergasse 22 c+d	Gerbergasse 22 c+d	3011	Bern	02.02 - Industrie- und Gewerbeliegenschaften	Alleineigentum	1	270	0	-	182'800	104'779
Gerbergasse	BP 270/I	Grünfläche Gerbergasse 18-26, 30a	3011	Bern	02.09 - Parzellen Geschäftsliegenschaften	Alleineigentum	1	270	3'464	448'590	-	-
Gerbergasse	BP 282/I	Gerbergasse 8	3011	Bern	02.09 - Parzellen Geschäftsliegenschaften	Alleineigentum	1	282	266	96'170	-	-
Gerbergasse	BP 1228/II	Grünfläche Nydeggtreppe	3011	Bern	02.09 - Parzellen Geschäftsliegenschaften	Alleineigentum	1	1228	926	450	-	-
Gerbergasse 5, 27, 31	Gerbergasse 5	Gerbergasse 5	3011	Bern	01.04 - Reine Wohneigenschaften	Alleineigentum	1	287	0	-	3'500'000	1'650'864
Gerbergasse 5, 27, 31	Gerbergasse 27/31	Gerbergasse 27/31	3011	Bern	01.04 - Reine Wohneigenschaften	Alleineigentum	1	363	0	-	6'403'200	1'635'761
Gerbergasse 5, 27, 31	BP 287/II	Gerbergasse 5	3011	Bern	01.09 - Parzellen Wohneigentum	Alleineigentum	1	287	303	2'592'400	-	-
Gerbergasse 5, 27, 31	BP 363/II	Gerbergasse 27,31	3011	Bern	01.09 - Parzellen Wohneigentum	Alleineigentum	1	363	388	2'595'800	-	-
Gerechtigkeitsgasse	BR 1284/II, BP 76/I	Gerechtigkeitsgasse 14	3011	Bern	04.02 - übrige Baurechte	Baurecht (s+d)	1	76	0	-	-	386'600
Gerechtigkeitsgasse	BP 76/I	Gerechtigkeitsgasse 14	3011	Bern	04.09 - Baurechtspartellen	Alleineigentum	1	76	136	253'930	-	-
Gerechtigkeitsgasse 62 / Postg	Gerechtigkeitsgasse 62	Gerechtigkeitsgasse 62	3011	Bern	02.01 - Wohn- und Geschäftshäuser	Alleineigentum	1	19	0	-	10'650'000	3'575'393
Gerechtigkeitsgasse 62 / Postg	BP 19/I	Gerechtigkeitsgasse 62	3011	Bern	02.09 - Parzellen Geschäftsliegenschaften	Alleineigentum	1	19	526	2'789'000	-	-
Gertrud-Kurz-Weg	BR 4236/IV, BP 3227/IV	Gertrud-Kurzweg 2+4, 1+3	3006	Bern	04.02 - übrige Baurechte	Baurecht (s+d)	4	3227	0	-	-	3'016'734
Gertrud-Kurz-Weg	Carl-Lutz-Weg 1 STOWE	Carl-Lutz-Weg	3006	Bern	01.04 - Reine Wohneigenschaften	Stockwerkeigentum	4	5236-22	0	430'060	480'214	710'809
Gertrud-Kurz-Weg	EHP STOWE 4236-39-32/IV	Gertrud-Kurz-Weg 2a	3006	Bern	01.04 - Reine Wohneigenschaften	Stockwerkeigentum	4	36-39-32	0	24'540	-	-
Gertrud-Kurz-Weg	EHP STOWE 4236-39-33/IV	Gertrud-Kurz-Weg 2a	3006	Bern	01.04 - Reine Wohneigenschaften	Stockwerkeigentum	4	36-39-33	0	24'540	-	30'000
BR Königweg 1-4	BR 4233/IV, BP 3227/IV	Königweg 1 - 4	3006	Bern	04.02 - übrige Baurechte	Baurecht (s+d)	4	3227	0	-	-	3'016'601
Wellstrasse / Traffeletweg	BR 4235/IV, BP 3227/IV	Traffeletweg 4	3006	Bern	04.02 - übrige Baurechte	Baurecht (s+d)	4	3227	0	-	-	582'822
Wellstrasse / Traffeletweg	BR 4234/IV, BP 3227/IV	Traffeletweg 1 + 3	3006	Bern	04.02 - übrige Baurechte	Baurecht (s+d)	4	3227	0	-	-	1'878'356
Wellstrasse / Traffeletweg	BR 3579/IV, BP 3578/IV	Wellstrasse 48	3006	Bern	04.02 - übrige Baurechte	Baurecht (s+d)	4	3578	0	-	-	139'311
Wellstrasse / Traffeletweg	BR 3576/IV, BP 3575/IV	Wellstrasse 38	3006	Bern	04.02 - übrige Baurechte	Baurecht (s+d)	4	3575	0	-	-	239'022
Wellstrasse / Traffeletweg	BR 3561/IV, BP 3558/IV	Wellstrasse 50	3006	Bern	04.02 - übrige Baurechte	Baurecht (s+d)	4	3558	0	-	-	189'667
Wellstrasse / Traffeletweg	BR 3560/IV, BP 3557/IV	Wellstrasse 46	3006	Bern	04.02 - übrige Baurechte	Baurecht (s+d)	4	3557	0	-	-	270'111
Wellstrasse / Traffeletweg	STOWE Traffeletweg 3	Traffeletweg 3	3006	Bern	01.04 - Reine Wohneigenschaften	Stockwerkeigentum	4	4234	0	1'289'470	787'325	1'537'399
Wellstrasse / Traffeletweg	STOWE Traffeletweg 4	Traffeletweg 4	3006	Bern	01.04 - Reine Wohneigenschaften	Stockwerkeigentum	4	4235	0	820'420	977'500	1'466'815
Wellstrasse / Traffeletweg	STOWE Gertrud-Kurz-Weg 3	Gertrud-Kurz-Weg 3	3006	Bern	01.04 - Reine Wohneigenschaften	Stockwerkeigentum	4	4294	0	537'930	649'900	1'426'432
Wellstrasse / Traffeletweg	BP 3578/IV	Wellstrasse 48	3006	Bern	04.09 - Baurechtspartellen	Alleineigentum	4	3578	722	81'000	-	-
Wellstrasse / Traffeletweg	BP 3575/IV	Wellstrasse 38	3006	Bern	04.09 - Baurechtspartellen	Alleineigentum	4	3575	1'244	129'780	-	-
Wellstrasse / Traffeletweg	BP 3558/IV	Wellstrasse 50	3006	Bern	04.09 - Baurechtspartellen	Alleineigentum	4	3558	744	129'780	-	-
Wellstrasse / Traffeletweg	BP 3557/IV	Wellstrasse 46	3006	Bern	04.09 - Baurechtspartellen	Alleineigentum	4	3557	1'399	157'050	-	-
Wellstrasse / Traffeletweg	BP 4234-21-15/IV	Traffeletweg	3006	Bern	01.04 - Reine Wohneigenschaften	Stockwerkeigentum	4	34-21-15	0	-	-	-
Wellstrasse / Traffeletweg	BP 4253-1/IV	Traffeletweg 2a	3006	Bern	01.04 - Reine Wohneigenschaften	Miteigentum	4	4253-1	0	122'880	-	-
Wellstrasse / Traffeletweg	BP 4253-30/IV	Traffeletweg 2a	3006	Bern	01.04 - Reine Wohneigenschaften	Miteigentum	4	4253-30	0	122'880	-	-
Wellstrasse / Traffeletweg	EHP Traffeletweg 2A, STWE 4253	Traffeletweg 2A	3006	Bern	01.04 - Reine Wohneigenschaften	Stockwerkeigentum	4	3227	0	-	-	374'874
Greyerzstrasse 70	BR 2782/IV, BP 5/V	Greyerzstrasse 70	3013	Bern	04.02 - übrige Baurechte	Baurecht (s+d)	5	5	0	-	-	942'934
Greyerzstrasse 70	BP 5/V	Greyerzstrasse 70	3013	Bern	04.09 - Baurechtspartellen	Alleineigentum	5	5	2'808	308'380	-	-
Greyerzstrasse 99	Greyerzstrasse 99	Greyerzstrasse 99	3013	Bern	01.04 - Reine Wohneigenschaften	Alleineigentum	5	440	0	-	2'819'800	2'719'005
Greyerzstrasse 99	BP 1861/IV	Greyerzstrasse 99	3013	Bern	01.09 - Parzellen Wohneigentum	Alleineigentum	5	1861	440	3'292'200	-	-
Grosse Schanze	BR 2327/II, BP 2585+2611+2615	Grosse Schanze	3008	Bern	04.02 - übrige Baurechte	Baurecht (s+d)	2	5+2611+	0	-	-	847'445
BR Gurtenbahn-Parking	BR 7225/Köniz, BP 1865/Köniz	Grosswabern	3084	Wabern	04.02 - übrige Baurechte	Alleineigentum			1865	0	-	248'422
BR Gurtenbahn-Parking	BP 1865/Köniz	Dorfstrasse 37	3084	Wabern	04.09 - Baurechtspartellen	Alleineigentum			1865	4'320	141'210	-
Einzelparz. Grosswabern	BP 1862/Köniz	Grosswabern	3084	Wabern	03.02 - Landwirtschaftliche Grundstücke	Alleineigentum			1862	2'339	-	11'695
Guisanplatz, Hotelkomplex	BR 4321/IV, BP 4320/IV	Guisanplatz 2 + 4	3014	Bern	04.02 - übrige Baurechte	Baurecht (s+d)	4	4320	0	-	-	2'811'312

Abrechnungskreis Bezeichnung	Bezeichnung	Strasse	PLZ	Ortschaft	Kategorie	Rechtsform	Kreis	Parzelle-Nr.	Parzellen grösse m <sup>2</sup>	Amtlicher Wert CHF	GVB-Wert CHF	Marktwert CHF gemäss HRM2
Areal Holliger	BR 4122/III, BP 3340 ISGH	BR 4122/III, BP 3340 ISGH	3008	Bern	04.01 - Baurecht zur Förderung des Wohnungsbaus	Baurecht (s+d)	3	3340	0	-	-	-
Areal Holliger	ehem. Güterstrasse 8	Güterstrasse 8	3008	Bern	02.02 - Industrie- und Gewerbeliegenschaften		3	3038	0	-	-	8'420'783
Areal Holliger	BP 3340/III	Warmbächliweg	3008	Bern	04.09 - Baurechtspartellen	Alleineigentum	3	3340	6'686	4'250	-	15'936'931
Areal Holliger	BP 2054/III	Güterstrasse / Bahnstrasse	3008	Bern	04.09 - Baurechtspartellen	Alleineigentum	3	2054	1'898	3'245'770	-	-
Areal Holliger	BP 3038/III	Güterstrasse 8	3008	Bern	04.09 - Baurechtspartellen	Alleineigentum	3	3038	2'971	3'489'790	-	-
Areal Holliger	BP 4108/III	offen	3008	Bern	04.09 - Baurechtspartellen	Alleineigentum	3	4108	3'137	2'262'370	-	-
Areal Holliger	BP 4109/III	offen	3008	Bern	04.09 - Baurechtspartellen	Alleineigentum	3	4109	1'506	1'702'190	-	-
Areal Holliger	BP 4110/III	offen	3008	Bern	04.09 - Baurechtspartellen	Alleineigentum	3	4110	1'917	1'719'210	-	-
Areal Holliger	BP 4111/III	offen	3008	Bern	04.09 - Baurechtspartellen	Alleineigentum	3	4111	2'567	2'507'480	-	-
Areal Holliger	BP 4112/III	offen	3008	Bern	01.09 - Parzellen Wohnliegenschaft	Alleineigentum	3	4112	1'217	540	-	-
Areal Holliger	BP 4113/III	offen	3008	Bern	01.09 - Parzellen Wohnliegenschaft	Alleineigentum	3	4113	365	180	-	-
Haldenstrasse 140	BR 2858/V, BP 2078/V	Haldenstrasse 140	3014	Bern	04.02 - übrige Baurechte	Baurecht (s+d)	5	2078	0	-	-	129'933
Haldenstrasse 140	BP 2078/V	Haldenstrasse 140	3014	Bern	04.09 - Baurechtspartellen	Alleineigentum	5	2078	2'081	91'270	-	-
Hausmattweg Oberbottigen	BR 4745/VI, BP 3439/VI	Hausmattweg 6+8	3019	Bern	04.02 - übrige Baurechte	Baurecht (s+d)	6	3439	0	-	-	681'156
Hausmattweg Oberbottigen	BP 3439/VI	Hausmattweg 6+8	3019	Bern	04.09 - Baurechtspartellen	Alleineigentum	6	3439	1'541	481'470	-	-
Heckenweg 15/17	Heckenweg 15/17	Heckenweg 15/17	3007	Bern	01.04 - Reine Wohnliegenschaften	Alleineigentum	3	1234	0	-	1'400'000	924'709
Heckenweg 15/17	BP 1234/III	Heckenweg 15	3007	Bern	01.09 - Parzellen Wohnliegenschaft	Alleineigentum	3	1234	623	609'700	-	-
Heckenweg 15/17	BP 1235/III	Heckenweg 17	3007	Bern	01.09 - Parzellen Wohnliegenschaft	Alleineigentum	3	1235	439	309'500	-	-
Helvetiaplatz	BR 2269/IV, BP 2232/IV	Helvetiaplatz 4	3005	Bern	04.02 - übrige Baurechte	Baurecht (s+d)	4	2232	0	-	-	1'138'889
Helvetiaplatz	BR 1987/IV, BP 752/IV	Helvetiaplatz 1	3005	Bern	04.02 - übrige Baurechte	Baurecht (s+d)	4	752	0	-	-	614'956
Helvetiaplatz	BR 2234/IV, BP 2233/IV	Helvetiaplatz 2	3005	Bern	04.02 - übrige Baurechte	Baurecht (s+d)	4	2233	0	-	-	1'936'956
Helvetiaplatz	BP 2232/IV	Helvetiaplatz 4	3005	Bern	04.09 - Baurechtspartellen	Alleineigentum	4	2232	832	736'290	-	-
Helvetiaplatz	BP 752/IV	Helvetiaplatz 1	3005	Bern	04.09 - Baurechtspartellen	Alleineigentum	4	752	855	430'090	-	-
Helvetiaplatz	BP 2233/IV	Helvetiaplatz 2	3005	Bern	04.09 - Baurechtspartellen	Alleineigentum	4	2233	1'488	1'165'800	-	-
Herrengasse 36	Herrengasse 36	Herrengasse 36	3011	Bern	02.01 - Wohn- und Geschäftshäuser	Alleineigentum	1	36	0	-	3'880'000	2'492'599
Herrengasse 36	BP 661/I	Herrengasse 36	3011	Bern	02.09 - Parzellen Geschäftsliegenschaften	Alleineigentum	1	661	127	2'398'800	-	-
Herrengasse 15, 17, 19, 21	HH Herrengasse	Herrengasse 15/17/19/21	3011	Bern	02.01 - Wohn- und Geschäftshäuser	Alleineigentum	1	JIVERSE	0	-	8'284'300	6'102'458
Herrengasse 15, 17, 19, 21	BP 664/I	Herrengasse 15, 17, 19, 21	3011	Bern	02.09 - Parzellen Geschäftsliegenschaften	Alleineigentum	1	664	466	1'562'400	-	-
Herrengasse 15, 17, 19, 21	BP 678/I	Herrengasse 15, 17, 19, 21	3011	Bern	02.09 - Parzellen Geschäftsliegenschaften	Alleineigentum	1	678	999	4'455'200	-	-
Hinterere Lorraine	BR 3045/V, BP 1540/V	Jurastrasse 99	3013	Bern	04.02 - übrige Baurechte	Baurecht (s+d)	5	1540	0	-	-	208'889
Hinterere Lorraine	BR 3067/V, BP 1445/V	Talweg 13	3013	Bern	04.02 - übrige Baurechte	Baurecht (s+d)	5	1445	0	-	-	169'333
Hinterere Lorraine	BR 3069/V, BP 1353/V	Lorrainestrasse 51a	3013	Bern	04.02 - übrige Baurechte	Baurecht (s+d)	5	1353	0	-	-	53'089
Hinterere Lorraine	Lorrainestrasse 31	Lorrainestrasse 31	3013	Bern	01.04 - Reine Wohnliegenschaften	Alleineigentum	5	1433	0	-	1'800'000	51'540
Hinterere Lorraine	Lorrainestrasse 51	Lorrainestrasse 51	3013	Bern	01.04 - Reine Wohnliegenschaften	Alleineigentum	5	1353	0	-	1'600'000	504'780
Hinterere Lorraine	BP 1353/V	Lorrainestrasse 51	3013	Bern	01.09 - Parzellen Wohnliegenschaft	Alleineigentum	5	1353	907	293'830	-	-
Hinterere Lorraine	BP 1433/V	Lorrainestrasse 31	3013	Bern	01.09 - Parzellen Wohnliegenschaft	Alleineigentum	5	1433	343	318'600	-	-
Hinterere Lorraine	BP 1445/V	Talweg 13	3013	Bern	04.09 - Baurechtspartellen	Alleineigentum	5	1445	326	117'630	-	-
Hinterere Lorraine	BP 1540/V	Jurastrasse 99	3013	Bern	04.09 - Baurechtspartellen	Alleineigentum	5	1540	920	164'910	-	-
Hodlerstr. 1,3/Speichergasse 4	BR 1529/I, BP 1100/I	Hodlerstr. 1,3/Speichergasse 4	3000	Bern	04.02 - übrige Baurechte	Baurecht (s+d)	1	1100	0	-	-	7'137'180
Hodlerstr. 1,3/Speichergasse 4	BP 1100/I	Hodlerstr. 1,3/Speichergasse 4	3000	Bern	04.09 - Baurechtspartellen	Alleineigentum	1	1100	4'325	4'960'440	-	-
Hodlerstrasse 18/20	Hodlerstrasse 18	Hodlerstrasse 18	3011	Bern	02.01 - Wohn- und Geschäftshäuser	Alleineigentum	1	861	0	-	3'250'000	850'850
Hodlerstrasse 18/20	Hodlerstrasse 20	Hodlerstrasse 20	3011	Bern	02.01 - Wohn- und Geschäftshäuser	Alleineigentum	1	861	0	-	2'600'000	1'432'571
Hodlerstrasse 18/20	BP 861/I	Hodlerstrasse 18,20	3011	Bern	02.09 - Parzellen Geschäftsliegenschaften	Alleineigentum	1	861	681	3'384'800	-	-
Hohliebe, Freiburgstrasse	Freiburgstrasse 459/459a-c	Freiburgstrasse 459/459a-c	3018	Bern	01.02 - Siedlungen 1943 - 1949	Alleineigentum	6	2732	0	-	1'840'000	1'344'695
Hohliebe, Freiburgstrasse	Freiburgstrasse 461/461a-c	Freiburgstrasse 461/461a-c	3018	Bern	01.02 - Siedlungen 1943 - 1949	Alleineigentum	6	2732	0	-	1'840'000	1'344'004
Hohliebe, Freiburgstrasse	Freiburgstrasse 463/463a-c	Freiburgstrasse 463/463a-c	3018	Bern	01.02 - Siedlungen 1943 - 1949	Alleineigentum	6	2732	0	-	1'840'000	1'340'696
Hohliebe, Freiburgstrasse	Freiburgstrasse 465/465a-c	Freiburgstrasse 465/465a-c	3018	Bern	01.02 - Siedlungen 1943 - 1949	Alleineigentum	6	2732	0	-	1'870'000	1'341'864
Hohliebe, Freiburgstrasse	Freiburgstrasse 467/467a-c	Freiburgstrasse 467/467a-c	3018	Bern	01.02 - Siedlungen 1943 - 1949	Alleineigentum	6	2732	0	-	1'840'000	1'336'359
Hohliebe, Freiburgstrasse	Freiburgstrasse 469/469a-c	Freiburgstrasse 469/469a-c	3018	Bern	01.02 - Siedlungen 1943 - 1949	Alleineigentum	6	2734	0	-	1'840'000	1'352'163
Hohliebe, Freiburgstrasse	Freiburgstrasse 471/471a-b	Freiburgstrasse 471/471a-b	3018	Bern	01.02 - Siedlungen 1943 - 1949	Alleineigentum	6	2735	0	-	1'390'000	987'608
Hohliebe, Freiburgstrasse	Freiburgstrasse 473/473a-b	Freiburgstrasse 473/473a-b	3018	Bern	01.02 - Siedlungen 1943 - 1949	Alleineigentum	6	2735	0	-	1'390'000	974'671
Hohliebe, Freiburgstrasse	Freiburgstrasse 475/475a-b	Freiburgstrasse 475/475a-b	3018	Bern	01.02 - Siedlungen 1943 - 1949	Alleineigentum	6	2735	0	-	1'390'000	968'570
Hohliebe, Freiburgstrasse	Freiburgstrasse 477/477a-b	Freiburgstrasse 477/477a-b	3018	Bern	01.02 - Siedlungen 1943 - 1949	Alleineigentum	6	2735	0	-	1'390'000	987'020
Hohliebe, Freiburgstrasse	Freiburgstrasse 479/479a-b	Freiburgstrasse 479/479a-b	3018	Bern	01.02 - Siedlungen 1943 - 1949	Alleineigentum	6	2735	0	-	1'420'000	990'760
Hohliebe, Freiburgstrasse	Freiburgstrasse 481/481a-b	Freiburgstrasse 481/481a-b	3018	Bern	01.02 - Siedlungen 1943 - 1949	Alleineigentum	6	2734	0	-	1'390'000	971'069
Hohliebe, Freiburgstrasse	Freiburgstrasse 483/483a-c	Freiburgstrasse 483/483a-c	3018	Bern	01.02 - Siedlungen 1943 - 1949	Alleineigentum	6	2737	0	-	1'840'000	1'358'190
Hohliebe, Freiburgstrasse	Freiburgstrasse 485/485a-c	Freiburgstrasse 485/485a-c	3018	Bern	01.02 - Siedlungen 1943 - 1949	Alleineigentum	6	2737	0	-	1'840'000	1'344'886
Hohliebe, Freiburgstrasse	Freiburgstrasse 487/487a-c	Freiburgstrasse 487/487a-c	3018	Bern	01.02 - Siedlungen 1943 - 1949	Alleineigentum	6	2737	0	-	1'870'000	1'413'883
Hohliebe, Freiburgstrasse	Freiburgstrasse 489/489a-c	Freiburgstrasse 489/489a-c	3018	Bern	01.02 - Siedlungen 1943 - 1949	Alleineigentum	6	2737	0	-	1'840'000	1'346'209
Hohliebe, Freiburgstrasse	BP 2732/VI	Hohliebe, Freiburgstrasse	3018	Bern	01.09 - Parzellen Wohnliegenschaft	Alleineigentum	6	2732	5'470	6'881'300	-	-
Hohliebe, Freiburgstrasse	BP 2734/VI	Hohliebe, Freiburgstrasse	3018	Bern	01.09 - Parzellen Wohnliegenschaft	Alleineigentum	6	2734	2'829	2'595'700	-	-
Hohliebe, Freiburgstrasse	BP 2737/VI	Hohliebe, Freiburgstrasse	3018	Bern	01.09 - Parzellen Wohnliegenschaft	Alleineigentum	6	2737	6'447	5'584'600	-	-
Hohliebe, Freiburgstrasse	BP 2735/VI	Freiburgstrasse 471-479	3018	Bern	01.09 - Parzellen Wohnliegenschaft	Alleineigentum	6	2735	4'550	5'434'300	-	-
Hohliebe, Freiburgstrasse	BP 2736/VI	Freiburgstrasse	3018	Bern	01.09 - Parzellen Wohnliegenschaft	Alleineigentum	6	2736	635	310	-	-
Hohliebe, Freiburgstrasse	BP 2738/VI	Freiburgstrasse	3018	Bern	01.09 - Parzellen Wohnliegenschaft	Alleineigentum	6	2738	2'531	1'170	-	-
BR Holenackerstrasse	BR 4675/VI, BP 4674/VI	Holenackerstrasse 32	3027	Bern	04.02 - übrige Baurechte	Baurecht (s+d)	6	4674	0	-	-	1'776'245
BR Holenackerstrasse	BP 4674/VI	Holenackerstrasse 32	3027	Bern	04.09 - Baurechtspartellen	Alleineigentum	6	4674	4'544	1'364'420	-	-
Holenackerstrasse 24 und 28	BR 4437/VI, BP 4432/VI	Holenackerstrasse 24	3027	Bern	04.02 - übrige Baurechte	Baurecht (s+d)	6	4432	0	-	-	1'612'289
Holenackerstrasse 24 und 28	BR 4438/VI, BP 4433/VI	Holenackerstrasse 28	3027	Bern	04.02 - übrige Baurechte	Baurecht (s+d)	6	4433	0	-	-	401'645
Holenackerstrasse 24 und 28	BP 4432/VI	Holenackerstrasse 24	3027	Bern	04.09 - Baurechtspartellen	Alleineigentum	6	4432	5'486	1'332'680	-	-
Holenackerstrasse 24 und 28	BP 4433/VI	Holenackerstrasse 28	3027	Bern	04.09 - Baurechtspartellen	Alleineigentum	6	4433	1'843	335'490	-	-
Jolimontstrasse	BR 2007/IV, BP 1379/IV	Kasthoferstrasse 34	3006	Bern	04.02 - übrige Baurechte	Baurecht (s+d)	4	1379	0	-	-	304'286
Jolimontstrasse	BR 3594/IV, BP 3591/IV	Jolimontstrasse 19	3006	Bern	04.02 - übrige Baurechte	Baurecht (s+d)	4	3591	0	-	-	407'812
Jolimontstrasse	BR 3595/IV, BP 3592/IV	Jolimontstrasse 21	3006	Bern	04.02 - übrige Baurechte	Alleineigentum	4	3592	0	-	-	173'333
Jolimontstrasse	BR 2008/IV, BP 1380/IV	Jolimontstrasse 15	3006	Bern	04.02 - übrige Baurechte	Baurecht (s+d)	4	1380	0	-	-	276'667
Jolimontstrasse	Montzweg 7	Montzweg 7	3006	Bern	01.04 - Reine Wohnliegenschaften	Alleineigentum	4	1296	0	-	6'062'600	874'701
Jolimontstrasse	BP 1296/IV	Montzweg 7	3006	Bern	01.09 - Parzellen Wohnliegenschaft	Alleineigentum	4	1296	1'113	3'823'700	-	-
Jolimontstrasse	BP 1379/IV	Kasthoferstrasse 34	3006	Bern	04.09 - Baurechtspartellen	Alleineigentum	4	1379	604	167'860	-	-
Jolimontstrasse	BP 3591/IV	Jolimontstrasse 19	3006	Bern	04.09 - Baurechtspartellen	Alleineigentum	4	3591	432	63'820	-	-
Jolimontstrasse	BP 1380/IV	Jolimontstrasse 15	3006	Bern	04.09 - Baurechtspartellen	Alleineigentum	4	1380	551	81'360	-	-



Abrechnungskreis Bezeichnung	Bezeichnung	Strasse	PLZ	Ortschaft	Kategorie	Rechtsform	Kreis	Parzelle-Nr.	Parzellen grösse m <sup>2</sup>	Amtlicher Wert CHF	GVB-Wert CHF	Marktwert CHF gemäss HRM2
Jurastrasse	Jurastrasse 55	Jurastrasse 55	3013	Bern	01.04 - Reine Wohnliegenschaften	Alleineigentum	5	1451	0	-	1'500'000	1'337'445
Jurastrasse	Jurastrasse 59	Jurastrasse 59	3013	Bern	01.04 - Reine Wohnliegenschaften	Alleineigentum	6	1451	0	-	3'000'000	1'717'472
Jurastrasse	Jurastrasse 58	Jurastrasse 58	3013	Bern	01.04 - Reine Wohnliegenschaften	Alleineigentum	5	1366	0	-	817'000	969'669
Jurastrasse	Jurastrasse 60	Jurastrasse 60	3013	Bern	01.04 - Reine Wohnliegenschaften	Alleineigentum	5	1367	0	-	623'000	316'104
Jurastrasse	Jurastrasse 89	Jurastrasse 89	3013	Bern	01.04 - Reine Wohnliegenschaften	Alleineigentum	5	1357	0	-	470'000	339'600
Jurastrasse	BP 1443/V	Jurastrasse 44	3013	Bern	01.09 - Parzellen Wohnliegenschaft	Alleineigentum	5	1443	659	1'519'400	-	-
Jurastrasse	BP 1414/V	Jurastrasse 47	3013	Bern	01.09 - Parzellen Wohnliegenschaft	Alleineigentum	5	1414	2'652	951'900	-	-
Jurastrasse	BP 1451/V	Jurastrasse 51, 55, 59	3013	Bern	01.09 - Parzellen Wohnliegenschaft	Alleineigentum	5	1451	2'910	5'587'000	-	-
Jurastrasse	BP 1366/V	Jurastrasse 58	3013	Bern	01.09 - Parzellen Wohnliegenschaft	Alleineigentum	5	1366	1'624	1'289'000	-	-
Jurastrasse	BP 1367/V	Jurastrasse 60	3013	Bern	01.09 - Parzellen Wohnliegenschaft	Alleineigentum	5	1367	1'049	472'900	-	-
Jurastrasse	BP 1357/V	Jurastrasse 89	3013	Bern	01.09 - Parzellen Wohnliegenschaft	Alleineigentum	5	1357	636	185'200	-	-
Jurastrasse / Randweg	BR 3055/V, BP 1447/V	Jurastrasse / Lorrainestrasse	3013	Bern	04.02 - übrige Baurechte	Baurecht (s+d)	5	1447	0	-	-	3'007'980
Jurastrasse / Randweg	BR 3056/V, BP 1406+2780/V	Jurastrasse / Randweg	3013	Bern	04.02 - übrige Baurechte	Baurecht (s+d)	5	06+2780	0	-	-	-
Jurastrasse / Randweg	BP 1447/V	Jurastrasse / Randweg	3013	Bern	04.09 - Baurechtspartellen	Alleineigentum	5	1447	2'546	1'539'360	-	-
Jurastrasse / Randweg	BP 1406/V	Jurastrasse 5	3013	Bern	04.09 - Baurechtspartellen	Alleineigentum	5	1406	1'020	664'300	-	-
Jurastrasse / Randweg	BP 2780/V	Jurastrasse 1 / Randweg 2-8	3013	Bern	04.09 - Baurechtspartellen	Alleineigentum	5	2780	1'339	596'890	-	-
Kasparstrasse	BR 4030/VI, BP 3790/VI	Kasparstrasse 7	3027	Bern	04.02 - übrige Baurechte	Baurecht (s+d)	6	3790	0	-	-	1'950'778
Kasparstrasse	BP 3790/VI	Kasparstrasse 7	3027	Bern	04.09 - Baurechtspartellen	Alleineigentum	6	3790	3'910	2'178'940	-	-
Kasparstrasse	BP 3823/VI	Kasparstrasse	3027	Bern	01.09 - Parzellen Wohnliegenschaft	Anmerkungspartelle	6	3823	0	-	-	-
Kasthoferstrasse	BR 2024/IV, BP 1437/IV	Kasthoferstrasse 63	3006	Bern	04.02 - übrige Baurechte	Baurecht (s+d)	4	1437	0	-	-	280'723
Kasthoferstrasse	BR 2025/IV, BP 1438/IV	Kasthoferstrasse 65	3006	Bern	04.02 - übrige Baurechte	Baurecht (s+d)	4	1438	0	-	-	133'333
Kasthoferstrasse	BR 2029/IV, BP 1443/IV	Kasthoferstrasse 61	3006	Bern	04.02 - übrige Baurechte	Baurecht (s+d)	4	1443	0	-	-	450'000
Kasthoferstrasse	BP 1437/IV	Kasthoferstrasse 63	3006	Bern	04.09 - Baurechtspartellen	Alleineigentum	4	1437	365	199'460	-	-
Kasthoferstrasse	BP 1438/IV	Kasthoferstrasse 65	3006	Bern	04.09 - Baurechtspartellen	Alleineigentum	4	1438	351	105'260	-	-
Kasthoferstrasse	BP 1443/IV	Kasthoferstrasse 61	3006	Bern	04.09 - Baurechtspartellen	Alleineigentum	4	1443	348	55'060	-	-
Kehrsatz	BR 590/Kehrsatz, BP 589/Kehrsatz	Eichenrain 15	3122	Kehrsatz	04.02 - übrige Baurechte	Baurecht (s+d)	589	0	-	-	-	111'556
Kehrsatz	BR 582/Kehrsatz, BP 575/Kehrsatz	Heckenrain 5	3122	Kehrsatz	04.02 - übrige Baurechte	Baurecht (s+d)	575	0	-	-	-	168'111
Kehrsatz	BR 581/Kehrsatz, BP 574/Kehrsatz	Heckenrain 12	3122	Kehrsatz	04.02 - übrige Baurechte	Baurecht (s+d)	574	0	-	-	-	162'244
Kehrsatz	BR 591/Kehrsatz, BP 568/Kehrsatz	Eichenrain 13	3122	Kehrsatz	04.02 - übrige Baurechte	Baurecht (s+d)	568	0	-	-	-	118'356
Kehrsatz	BR 586/Kehrsatz, BP 567/Kehrsatz	Heckenrain 8	3122	Kehrsatz	04.02 - übrige Baurechte	Baurecht (s+d)	567	0	-	-	-	146'200
Kehrsatz	BR 619/Kehrsatz, BP 566/Kehrsatz	Heckenrain 2	3122	Kehrsatz	04.02 - übrige Baurechte	Baurecht (s+d)	566	0	-	-	-	139'533
Kehrsatz	BR 620/Kehrsatz, BP 177/Kehrsatz	Eichenrain 23 - 41	3122	Kehrsatz	04.02 - übrige Baurechte	Baurecht (s+d)	177	0	-	-	-	724'219
Kehrsatz	BR 604/Kehrsatz, BP 564/Kehrsatz	Sandbühlstrasse 38	3122	Kehrsatz	04.02 - übrige Baurechte	Baurecht (s+d)	564	0	-	-	-	214'778
Kehrsatz	BR 603/Kehrsatz, BP 588/Kehrsatz	Heckenrain 3	3122	Kehrsatz	04.02 - übrige Baurechte	Baurecht (s+d)	588	0	-	-	-	142'911
Kehrsatz	BR 585/Kehrsatz, BP 573/Kehrsatz	Heckenrain 10	3122	Kehrsatz	04.02 - übrige Baurechte	Baurecht (s+d)	573	0	-	-	-	150'844
Kehrsatz	BR 1106/Kehrsatz, BP 1105/Kehrsatz	Selhofen 41c	3122	Kehrsatz	04.02 - übrige Baurechte	Baurecht (s+d)	1105	0	-	-	-	27'733
Kehrsatz	BP 297/Kehrsatz	Undere Breitenacher	3122	Kehrsatz	03.02 - Landwirtschaftliche Grundstücke	Alleineigentum	297	22'394	12'930	-	-	37'733
Kehrsatz	BP 589/Kehrsatz	Eichenrain 15	3122	Kehrsatz	04.09 - Baurechtspartellen	Alleineigentum	589	523	61'840	-	-	-
Kehrsatz	BP 575/Kehrsatz	Heckenrain 5	3122	Kehrsatz	04.09 - Baurechtspartellen	Alleineigentum	575	949	92'750	-	-	-
Kehrsatz	BP 574/Kehrsatz	Heckenrain 12	3122	Kehrsatz	04.09 - Baurechtspartellen	Alleineigentum	574	768	90'100	-	-	-
Kehrsatz	BP 568/Kehrsatz	Eichenrain 13	3122	Kehrsatz	04.09 - Baurechtspartellen	Alleineigentum	568	553	65'610	-	-	-
Kehrsatz	BP 567/Kehrsatz	Heckenrain 8	3122	Kehrsatz	04.09 - Baurechtspartellen	Alleineigentum	567	693	81'190	-	-	-
Kehrsatz	BP 566/Kehrsatz	Heckenrain 2	3122	Kehrsatz	04.09 - Baurechtspartellen	Alleineigentum	566	783	78'640	-	-	-
Kehrsatz	BP 177/Kehrsatz	Eichenrain 23-41	3122	Kehrsatz	04.09 - Baurechtspartellen	Miteigentum	177	9'373	411'200	-	-	-
Kehrsatz	BP 564/Kehrsatz	Sandbühlstrasse 38	3122	Kehrsatz	04.09 - Baurechtspartellen	Alleineigentum	564	1'177	118'520	-	-	-
Kehrsatz	BP 588/Kehrsatz	Heckenrain 3	3122	Kehrsatz	04.09 - Baurechtspartellen	Alleineigentum	588	801	78'850	-	-	-
Kehrsatz	BP 573/Kehrsatz	Heckenrain 10	3122	Kehrsatz	04.09 - Baurechtspartellen	Alleineigentum	573	715	83'770	-	-	-
Kehrsatz	BP 1105/Kehrsatz	Selhofen 41c	3122	Kehrsatz	04.09 - Baurechtspartellen	Alleineigentum	1105	468	28'730	-	-	-
Kirchacker, Bern-/Burgunderstr	BR 3167/VI, BP 3166/VI	Bentliweg 19	3018	Bern	04.02 - übrige Baurechte	Baurecht (s+d)	6	3166	0	-	-	121'822
Kirchacker, Bern-/Burgunderstr	BR 1478/VI, BP 1445/VI	Bernstrasse 3	3018	Bern	04.02 - übrige Baurechte	Baurecht (s+d)	6	1445	0	-	-	35'400
Kirchacker, Bern-/Burgunderstr	BR 1487/VI, BP 1455/VI	Bernstrasse 21	3018	Bern	04.02 - übrige Baurechte	Baurecht (s+d)	6	1455	0	237'800	-	-
Kirchacker, Bern-/Burgunderstr	BR 1500/VI, BP 1458/VI	Kirchackerweg 5	3018	Bern	04.02 - übrige Baurechte	Baurecht (s+d)	6	1458	0	-	-	39'756
Kirchacker, Bern-/Burgunderstr	BR 1482/VI, BP 1449/VI	Bernstrasse 11	3018	Bern	04.02 - übrige Baurechte	Baurecht (s+d)	6	1449	0	181'100	-	-
Kirchacker, Bern-/Burgunderstr	Bernstrasse 21	Bernstrasse 21	3018	Bern	02.01 - Wohn- und Geschäftshäuser	Alleineigentum	6	1455	0	-	671'100	298'711
Kirchacker, Bern-/Burgunderstr	Bernstrasse 11	Bernstrasse 11	3018	Bern	01.04 - Reine Wohnliegenschaften	Alleineigentum	6	1449	0	-	450'000	302'771
Kirchacker, Bern-/Burgunderstr	BP 3166/VI	Bentliweg 19	3018	Bern	04.09 - Baurechtspartellen	Alleineigentum	6	3166	481	54'430	-	-
Kirchacker, Bern-/Burgunderstr	BP 1445/VI	Bernstrasse 3	3018	Bern	04.09 - Baurechtspartellen	Alleineigentum	6	1445	183	20'560	-	-
Kirchacker, Bern-/Burgunderstr	BP 1455/VI	Bernstrasse 21	3018	Bern	04.09 - Baurechtspartellen	Alleineigentum	6	1455	461	89'640	-	-
Kirchacker, Bern-/Burgunderstr	BP 1458/VI	Kirchackerweg 5	3018	Bern	04.09 - Baurechtspartellen	Alleineigentum	6	1458	147	36'110	-	-
Kirchacker, Bern-/Burgunderstr	BP 1449/VI	Bernstrasse 11	3018	Bern	04.09 - Baurechtspartellen	Alleineigentum	6	1449	180	9'890	-	-
Kirchacker, Bernstr. 25, 27, 2	Bernstrasse 25/27/29	Bernstrasse 25/27/29	3018	Bern	01.02 - Siedlungen 1943 - 1949	Alleineigentum	6	441	0	-	4'700'000	3'882'984
Kirchacker, Bernstr. 25, 27, 2	Burgunderstrasse 1/3/5	Burgunderstrasse 1/3/5	3018	Bern	01.02 - Siedlungen 1943 - 1949	Alleineigentum	6	441	0	-	3'975'000	3'343'743
Kirchacker, Bernstr. 25, 27, 2	Terrainmiete	Bentliweg 20	3018	Bern	01.09 - Parzellen Wohnliegenschaft	Alleineigentum	6	441	0	-	10'000	6'957
Kirchacker, Bernstr. 25, 27, 2	BP 441/VI	Kirchacker, Bernstr. 25, 27, 2	3018	Bern	01.09 - Parzellen Wohnliegenschaft	Alleineigentum	6	441	4'236	6'354'200	-	-
Kleefeldstrasse 2-12	Kleefeldstrasse 2/4/6	Kleefeldstrasse 2/4/6	3018	Bern	01.03 - Siedlungen ab 1950	Alleineigentum	6	578	0	-	6'100'000	6'211'251
Kleefeldstrasse 2-12	Kleefeldstrasse 8a	Kleefeldstrasse 8a	3018	Bern	01.03 - Siedlungen ab 1950	Alleineigentum	6	578	0	-	150'000	94'218
Kleefeldstrasse 2-12	Kleefeldstrasse 8/10/12	Kleefeldstrasse 8/10/12	3018	Bern	01.03 - Siedlungen ab 1950	Alleineigentum	6	578	0	-	6'100'000	6'252'459
Kleefeldstrasse 2-12	BP 578/VI	Kleefeldstrasse 2-12	3018	Bern	01.09 - Parzellen Wohnliegenschaft	Alleineigentum	6	578	4'910	6'519'700	-	-
Klosterlitz	BR 4230/IV, BP 3/IV	Klosterlitz 20	3013	Bern	04.02 - übrige Baurechte	Baurecht (s+d)	4	3	0	-	-	231'911
Klosterlitz	BR 4244/IV, BP 71/IV	Klosterlitz 10	3013	Bern	04.02 - übrige Baurechte	Baurecht (s+d)	4	71	0	-	-	287'733
Klosterlitz	BR 4324/IV, BP 71/IV	Klosterlitz 12	3013	Bern	04.02 - übrige Baurechte	Baurecht (s+d)	4	71	0	-	-	81'156
Klosterlitz	BR 4262/IV, BP 3151/IV	Klosterlitz 8	3013	Bern	04.02 - übrige Baurechte	Baurecht (s+d)	4	3151	0	-	-	169'756
Klosterlitz	Klosterlitz Restaurant	Klosterlitz 16/18	3013	Bern	02.01 - Wohn- und Geschäftshäuser	Alleineigentum	4	3	0	-	7'320'000	1'563'299
Klosterlitz	BP 3/IV	Klosterlitz 20	3013	Bern	02.09 - Parzellen Geschäftsliegenschaften	Alleineigentum	4	3	2'562	2'629'260	-	-
Klosterlitz	BP 71/IV	Klosterlitz 10, 12	3013	Bern	04.09 - Baurechtspartellen	Alleineigentum	4	71	823	283'880	-	-
Klosterlitz	BP 3151/IV	Klosterlitz 8	3013	Bern	04.09 - Baurechtspartellen	Alleineigentum	4	3151	438	121'050	-	-
Kochergut, Autohalle	BR 1205/I, BP 1204/I	Kochergasse 1	3011	Bern	04.02 - übrige Baurechte	Baurecht (s+d)	1	1204	0	-	-	7'203'869
Kochergut, Autohalle	BP 1204/I	Kochergasse 1	3011	Bern	04.09 - Baurechtspartellen	Alleineigentum	1	1204	3'310	2'728'000	-	-
Kornhausstrasse	BR 973/V	Kornhausstrasse	3013	Bern	02.09 - Parzellen Geschäftsliegenschaften	Alleineigentum	5	973	1'259	52'270	-	-
Kramgasse	BR 1528/I, BP 600/I	Kramgasse 19/19a	3011	Bern	04.02 - übrige Baurechte	Baurecht (s+d)	1	600	0	-	-	966'667
Kramgasse	BP 600/I	Kramgasse 19/19a	3011	Bern	04.09 - Baurechtspartellen	Alleineigentum	1	600	422	670'810	-	-
Englisberg (Spycher+Rainhaus)	Rainhaus Englisberg	Düflweg 7	3086	Englisber	01.04 - Reine Wohnliegenschaften	Alleineigentum	2	45	0	-	960'000	247'346
Englisberg (Spycher+Rainhaus)	Spycher Kühlewi, Englisberg	Hübelweg 6	3086	Englisber	01.04 - Reine Wohnliegenschaften	Alleineigentum	2	29	0	-	290'000	37'911
Langmauerweg 1	Langmauerweg 1	Langmauerweg 1	3011	Bern	02.02 - Industrie- und Gewerbeliegenschaften	Alleineigentum	1	334	0	-	349'600	354'505
Langmauerweg 1	BP 1406/I	Langmauerweg 1	3011	Bern	02.09 - Parzellen Geschäftsliegenschaften	Alleineigentum	1	1406	0	-	-	-
Langmauerweg 1	BP 334/I	Langmauerweg 1	3011	Bern	02.09 - Parzellen Geschäftsliegenschaften	Alleineigentum	1	334	184	284'700	-	-
Langmauerweg 6	BR 1521/I, BP 83/I	Langmauerweg 6	3011	Bern	04.02 - übrige Baurechte	Baurecht (s+d)	1	83	0	-	-	70'267
Langmauerweg 6	BP 83/I	Langmauerweg 6	3011	Bern	04.09 - Baurechtspartellen	Alleineigentum	1	83	787	49'370	-	-

Abrechnungskreis Bezeichnung	Bezeichnung	Strasse	PLZ	Ortschaft	Kategorie	Rechtsform	Kreis	Parzelle-Nr.	Parzellen gröss m <sup>2</sup>	Amtlicher Wert CHF	GVB-Wert CHF	Marktwert CHF gemäss HRM2
Laubeggstrasse 34, 36, 38, 40	Laubeggstrasse 34	Laubeggstrasse 34	3006	Bern	01.04 - Reine Wohnliegenschaften	Alleineigentum	4	1828	0	-	1'200'000	3'71'375
Laubeggstrasse 34, 36, 38, 40	Laubeggstrasse 36	Laubeggstrasse 36	3006	Bern	01.04 - Reine Wohnliegenschaften	Alleineigentum	4	1828	0	-	2'500'000	1'148'713
Laubeggstrasse 34, 36, 38, 40	HH Laubeggstrasse 38	Laubeggstrasse 38	3006	Bern	01.04 - Reine Wohnliegenschaften	Alleineigentum	4	1828	0	-	6'873'600	6'15'238
Laubeggstrasse 34, 36, 38, 40	Laubeggstrasse 40	Laubeggstrasse 40	3006	Bern	01.04 - Reine Wohnliegenschaften	Alleineigentum	4	1828	0	-	2'198'600	868'517
Laubeggstrasse 34, 36, 38, 40	Laubeggstrasse 34a	Laubeggstrasse 34a	3006	Bern	02.02 - Industrie- und Gewerbeliegenschaften	Alleineigentum	4	1828	0	-	670'000	234'666
Laubeggstrasse 34, 36, 38, 40	BP 1828/IV	Laubeggstrasse 34, 36, 38, 40	3006	Bern	01.09 - Parzellen Wohnliegenschaft	Alleineigentum	4	1828	31'618	3'849'270	-	171'800
Laupenstrasse 49/51	Laupenstrasse 49	Laupenstrasse 49	3008	Bern	02.02 - Industrie- und Gewerbeliegenschaften	Alleineigentum	3	15	0	-	4'725'000	5'193'808
Laupenstrasse 49/51	Laupenstrasse 51	Laupenstrasse 51	3008	Bern	02.02 - Industrie- und Gewerbeliegenschaften	Alleineigentum	3	15	0	-	855'000	677'40
Laupenstrasse 49/51	BP 15/III	Laupenstrasse 49/51	3008	Bern	02.09 - Parzellen Geschäftliegenschaften	Alleineigentum	3	15	5'028	7'409'820	-	-
Lerchenweg 31, 33, 35	Lerchenweg 31/33/35	Lerchenweg 31/33/35	3012	Bern	01.04 - Reine Wohnliegenschaften	Alleineigentum	2	IIVERSE	0	-	8'120'000	6'199'112
Lerchenweg 31, 33, 35	BP 687/II	Lerchenweg 35	3012	Bern	01.09 - Parzellen Wohnliegenschaft	Alleineigentum	2	687	206	1'083'600	-	-
Lerchenweg 31, 33, 35	BP 688/II	Lerchenweg 33	3012	Bern	01.09 - Parzellen Wohnliegenschaft	Alleineigentum	2	688	348	1'251'300	-	-
Lerchenweg 31, 33, 35	BP 689/II	Lerchenweg 31	3012	Bern	01.09 - Parzellen Wohnliegenschaft	Alleineigentum	2	689	379	1'961'400	-	-
Marzilistrasse 35 / 39	Marzilistrasse 35	Marzilistrasse 35	3005	Bern	01.04 - Reine Wohnliegenschaften	Alleineigentum	3	658	0	-	868'000	218'309
Marzilistrasse 35 / 39	Marzilistrasse 39	Marzilistrasse 39	3005	Bern	01.04 - Reine Wohnliegenschaften	Alleineigentum	3	647	0	-	319'200	191'633
Marzilistrasse 35 / 39	BP 658/III	Marzilistrasse 35	3005	Bern	01.09 - Parzellen Wohnliegenschaft	Alleineigentum	3	658	1'187	240'400	-	-
Marzilistrasse 35 / 39	BP 647/III	Marzilistrasse 39	3005	Bern	01.09 - Parzellen Wohnliegenschaft	Alleineigentum	3	647	489	83'900	-	-
Matzenriedstrasse 104	BR 4994/VI, BP 4976/VI	Matzenriedstrasse 104	3019	Bern	04.02 - übrige Baurechte	Baurecht (s+d)	6	4976	0	-	-	311'111
Matzenriedstrasse 104	BP 4976/VI	Matzenriedstrasse 104	3019	Bern	04.09 - Baurechtspartellen	Alleineigentum	6	4976	1'728	216'260	-	-
Melchenbühl	BR 2880-2915/IV, BP 2834-2869/IV	Melchenbühl	3006	Bern	04.02 - übrige Baurechte	Baurecht (s+d)	4	334-2869	0	-	-	1'451'734
Melchenbühl	BR 3599/IV, BP 3358/IV	Buristrasse 2	3006	Bern	04.02 - übrige Baurechte	Baurecht (s+d)	4	3358	0	-	-	229'222
Melchenbühl	BR 4346/IV, BP 2954/IV	Melchenbühlweg 23b	3006	Bern	04.02 - übrige Baurechte	Baurecht (s+d)	4	2954	0	-	-	225'111
Melchenbühl	BP 4345/IV	Melchenbühlweg	3006	Bern	04.09 - Baurechtspartellen	Alleineigentum	4	4345	189	20'200	-	7840
Melchenbühl	BP 3358/IV	Buristrasse 2	3006	Bern	04.09 - Baurechtspartellen	Alleineigentum	4	3358	1'455	161'060	-	-
Melchenbühl	BP 2954/IV	Melchenbühlweg 23b	3006	Bern	04.09 - Baurechtspartellen	Alleineigentum	4	2954	1'065	156'840	-	-
Melchenbühl	BP 2834/IV	Münsterstrasse 70	3006	Bern	04.09 - Baurechtspartellen	Alleineigentum	4	2834	437	48'030	-	-
Melchenbühl	BP 2835/IV	Münsterstrasse 68	3006	Bern	04.09 - Baurechtspartellen	Alleineigentum	4	2835	439	47'850	-	-
Melchenbühl	BP 2836/IV	Münsterstrasse 64	3006	Bern	04.09 - Baurechtspartellen	Alleineigentum	4	2836	623	47'570	-	-
Melchenbühl	BP 2837/IV	Münsterstrasse 62	3006	Bern	04.09 - Baurechtspartellen	Alleineigentum	4	2837	341	56'780	-	-
Melchenbühl	BP 2838/IV	Münsterstrasse 60	3006	Bern	04.09 - Baurechtspartellen	Alleineigentum	4	2838	466	55'210	-	-
Melchenbühl	BP 2839/IV	Münsterstrasse 58	3006	Bern	04.09 - Baurechtspartellen	Alleineigentum	4	2839	339	65'430	-	-
Melchenbühl	BP 2840/IV	Münsterstrasse 56	3006	Bern	04.09 - Baurechtspartellen	Alleineigentum	4	2840	443	43'010	-	-
Melchenbühl	BP 2841/IV	Münsterstrasse 54	3006	Bern	04.09 - Baurechtspartellen	Alleineigentum	4	2841	466	47'220	-	-
Melchenbühl	BP 2842/IV	Münsterstrasse 52	3006	Bern	04.09 - Baurechtspartellen	Alleineigentum	4	2842	249	38'000	-	-
Melchenbühl	BP 2843/IV	Münsterstrasse 50	3006	Bern	04.09 - Baurechtspartellen	Alleineigentum	4	2843	420	49'470	-	-
Melchenbühl	BP 2844/IV	Weltstrasse 47	3006	Bern	04.09 - Baurechtspartellen	Alleineigentum	4	2844	578	55'820	-	-
Melchenbühl	BP 2845/IV	Münsterstrasse 73	3006	Bern	04.09 - Baurechtspartellen	Alleineigentum	4	2845	553	46'640	-	-
Melchenbühl	BP 2846/IV	Münsterstrasse 71	3006	Bern	04.09 - Baurechtspartellen	Alleineigentum	4	2846	657	53'050	-	-
Melchenbühl	BP 2847/IV	Münsterstrasse 69	3006	Bern	04.09 - Baurechtspartellen	Alleineigentum	4	2847	436	63'730	-	-
Melchenbühl	BP 2848/IV	Münsterstrasse 67	3006	Bern	04.09 - Baurechtspartellen	Alleineigentum	4	2848	262	54'700	-	-
Melchenbühl	BP 2849/IV	Münsterstrasse 65	3006	Bern	04.09 - Baurechtspartellen	Alleineigentum	4	2849	317	57'190	-	-
Melchenbühl	BP 2850/IV	Münsterstrasse 61	3006	Bern	04.09 - Baurechtspartellen	Alleineigentum	4	2850	410	47'330	-	-
Melchenbühl	BP 2851/IV	Münsterstrasse 63	3006	Bern	04.09 - Baurechtspartellen	Alleineigentum	4	2851	492	56'450	-	-
Melchenbühl	BP 2852/IV	Weltstrasse 49	3006	Bern	04.09 - Baurechtspartellen	Alleineigentum	4	2852	499	46'540	-	-
Melchenbühl	BP 2853/IV	Melchenbühlweg 19	3006	Bern	04.09 - Baurechtspartellen	Alleineigentum	4	2853	339	46'540	-	-
Melchenbühl	BP 2854/IV	Melchenbühlweg 19a	3006	Bern	04.09 - Baurechtspartellen	Alleineigentum	4	2854	430	45'890	-	-
Melchenbühl	BP 2855/IV	Melchenbühlweg 21	3006	Bern	04.09 - Baurechtspartellen	Alleineigentum	4	2855	455	64'490	-	-
Melchenbühl	BP 2856/IV	Melchenbühlweg 21a	3006	Bern	04.09 - Baurechtspartellen	Alleineigentum	4	2856	493	51'470	-	-
Melchenbühl	BP 2857/IV	Münsterstrasse 55	3006	Bern	04.09 - Baurechtspartellen	Alleineigentum	4	2857	467	63'640	-	-
Melchenbühl	BP 2858/IV	Münsterstrasse 53	3006	Bern	04.09 - Baurechtspartellen	Alleineigentum	4	2858	316	60'170	-	-
Melchenbühl	BP 2859/IV	Münsterstrasse 51	3006	Bern	04.09 - Baurechtspartellen	Alleineigentum	4	2859	290	50'490	-	-
Melchenbühl	BP 2860/IV	Münsterstrasse 57	3006	Bern	04.09 - Baurechtspartellen	Alleineigentum	4	2860	423	42'490	-	-
Melchenbühl	BP 2861/IV	Münsterstrasse 59	3006	Bern	04.09 - Baurechtspartellen	Alleineigentum	4	2861	442	42'490	-	-
Melchenbühl	BP 2862/IV	Balmstrasse 32	3006	Bern	04.09 - Baurechtspartellen	Alleineigentum	4	2862	298	59'420	-	-
Melchenbühl	BP 2863/IV	Balmstrasse 34	3006	Bern	04.09 - Baurechtspartellen	Alleineigentum	4	2863	184	43'610	-	-
Melchenbühl	BP 2864/IV	Balmstrasse 36	3006	Bern	04.09 - Baurechtspartellen	Alleineigentum	4	2864	187	30'210	-	-
Melchenbühl	BP 2865/IV	Balmstrasse 38	3006	Bern	04.09 - Baurechtspartellen	Alleineigentum	4	2865	375	61'190	-	-
Melchenbühl	BP 2866/IV	Melchenbühlweg 17	3006	Bern	04.09 - Baurechtspartellen	Alleineigentum	4	2866	521	48'750	-	-
Melchenbühl	BP 2867/IV	Melchenbühlweg 17a	3006	Bern	04.09 - Baurechtspartellen	Alleineigentum	4	2867	235	51'630	-	-
Melchenbühl	BP 2868/IV	Melchenbühlweg 17b	3006	Bern	04.09 - Baurechtspartellen	Alleineigentum	4	2868	253	49'910	-	-
Melchenbühl	BP 2869/IV	Melchenbühlweg 17c	3006	Bern	04.09 - Baurechtspartellen	Alleineigentum	4	2869	490	61'960	-	-
Melchenbühl	BP 2957/IV	Melchenbühl	3006	Bern	04.09 - Baurechtspartellen	Alleineigentum	4	2957	456	220	-	-
Melchiorstrasse 15-23	BR 3878/VI, BP 3794/VI	Melchiorstrasse 15 -19	3027	Bern	04.01 - Baurecht zur Förderung des Wohnungsbaus	Baurecht (s+d)	6	3794	0	-	-	2'721'390
Melchiorstrasse 15-23	BR 3974/VI, BP 3795/VI	Melchiorstrasse 21 + 23	3027	Bern	04.02 - übrige Baurechte	Baurecht (s+d)	6	3795	0	-	-	8'092'491
Melchiorstrasse 15-23	BP 3794/VI	Melchiorstrasse 15-19	3027	Bern	04.09 - Baurechtspartellen	Alleineigentum	6	3794	1'670	1'599'550	-	-
Melchiorstrasse 15-23	BP 3795/VI	Melchiorstrasse 21 + 23	3027	Bern	04.09 - Baurechtspartellen	Alleineigentum	6	3795	5'031	5'036'720	-	-
Melchiorstrasse 15-23	BP 3778/VI	Melchiorstrasse / Kornweg	3027	Bern	01.09 - Parzellen Wohnliegenschaft	Anmerkungspartelle	6	3778	28'127	-	-	-
Melchiorstrasse 15-23	BP 4035/VI	Kasparstrasse	3027	Bern	04.09 - Baurechtspartellen	Anmerkungspartelle	6	4035	2'304	-	-	-
Melchiorstrasse 15-23	BP 4125/VI	Melchiorstrasse 12	3027	Bern	01.09 - Parzellen Wohnliegenschaft	Anmerkungspartelle	6	4125	5'960	-	-	-
BR Grosi Allmäand	BR 4293-I/IV, BP 3653/IV	Mingerstrasse	3007	Bern	04.02 - übrige Baurechte	Baurecht (s+d)	4	3653	0	-	-	1'211'156
BR Grosi Allmäand	BR 4293/IV, BP 3653/IV	Curlingbahn Allmend AG	3007	Bern	04.02 - übrige Baurechte	Baurecht (s+d)	4	3653	0	-	-	587'445
BR Grosi Allmäand	BR 3730/IV, BP 3653/IV	Mingerstrasse 18	3007	Bern	04.02 - übrige Baurechte	Baurecht (s+d)	4	3653	0	-	-	5'199'557
BR Grosi Allmäand	BR 4439/IV, BP 3653/IV	Mingerstrasse 20, Postfinance	3007	Bern	04.02 - übrige Baurechte	Baurecht (s+d)	4	3653	0	-	-	11'654'070
BR Grosi Allmäand	BP 3653/IV	Mingerstrasse 18 + 20, EWAG, Curli	3007	Bern	04.09 - Baurechtspartellen	Alleineigentum	4	3653	41'765	#####	###	-
Mittelstrasse 17, 19, 21	Mittelstrasse 17/19/21	Mittelstrasse 17/19/21	3012	Bern	01.04 - Reine Wohnliegenschaften	Alleineigentum	2	IIVERSE	0	-	5'785'000	5'302'372
Mittelstrasse 17, 19, 21	BP 164/II	Mittelstrasse 17	3012	Bern	01.09 - Parzellen Wohnliegenschaft	Alleineigentum	2	164	326	1'398'900	-	-
Mittelstrasse 17, 19, 21	BP 165/II	Mittelstrasse 19	3012	Bern	01.09 - Parzellen Wohnliegenschaft	Alleineigentum	2	165	325	1'372'200	-	-
Mittelstrasse 17, 19, 21	BP 166/II	Mittelstrasse 21	3012	Bern	01.09 - Parzellen Wohnliegenschaft	Alleineigentum	2	166	436	1'283'900	-	-
Monbijoustrasse 19-21 / Kapell	Monbijoustrasse 19,21/Kapellen	Monbijoustrasse 19,21/Kapellen	3011	Bern	02.01 - Wohn- und Geschäftshäuser	Alleineigentum	3	IIVERSE	0	-	9'149'100	11'052'614
Monbijoustrasse 19-21 / Kapell	BP 609/III	Kapellenstrasse 8	3011	Bern	02.09 - Parzellen Geschäftliegenschaften	Alleineigentum	3	608	195	1'957'800	-	-
Monbijoustrasse 19-21 / Kapell	BP 609/III	Monbijoustrasse 21	3011	Bern	02.09 - Parzellen Geschäftliegenschaften	Alleineigentum	3	609	238	2'860'600	-	-
Monbijoustrasse 19-21 / Kapell	BP 610/III	Monbijoustrasse 19	3011	Bern	02.09 - Parzellen Geschäftliegenschaften	Alleineigentum	3	610	205	862'200	-	-
Monreposweg	BR 3582/III, BP 3319/III	Monreposweg 25-27	3008	Bern	04.01 - Baurecht zur Förderung des Wohnungsbaus	Baurecht (s+d)	3	3319	0	-	-	1'904'956
Monreposweg	BP 33											

Abrechnungskreis Bezeichnung	Bezeichnung	Strasse	PLZ	Ortschaft	Kategorie	Rechtsform	Kreis	Parzelle-Nr.	Parzellen grösse m <sup>2</sup>	Amtlicher Wert CHF	GVB-Wert CHF	Marktwert CHF gemäss HRM2
Morgenstrasse 121- 125 /129 A	BR 4623/VI, BP 1856+2370/VI	Morgenstrasse 121-125	3018	Bern	04.02 - übrige Baurechte	Baurecht (s+d)	6	2370	0	-	-	3'488'890
Morgenstrasse 121- 125 /129 A	BP 3241/VI	Morgenstrasse 129a	3018	Bern	04.09 - Baurechtsparzellen	Alleineigentum	6	3241	4'184	701'750	-	-
Morgenstrasse 121- 125 /129 A	BP 1856/VI	Morgenstrasse 121	3018	Bern	04.09 - Baurechtsparzellen	Alleineigentum	6	1856	2'040	1614'960	-	-
Morgenstrasse 121- 125 /129 A	BP 2370/VI	Morgenstrasse 123	3018	Bern	04.09 - Baurechtsparzellen	Alleineigentum	6	2370	1'440	1'139'420	-	-
Zieglerhospital	HH Morillonstrasse 87	Morillonstrasse 87	3007	Bern	02.01 - Wohn- und Geschäftshäuser	Alleineigentum	3	4035	0	-	4'200'000	-
Zieglerhospital	Morillonstrasse 89	Morillonstrasse 89	3007	Bern	02.01 - Wohn- und Geschäftshäuser	Alleineigentum	3	4035	0	-	3'476'100	-
Zieglerhospital	Morillonstrasse 91	Morillonstrasse 91	3007	Bern	01.04 - Reine Wohneigentums	Alleineigentum	3	4035	0	-	1'268'000	-
Zieglerhospital	Zieglerhospital Bettenhochhaus	Morillonstrasse 75	3007	Bern	02.01 - Wohn- und Geschäftshäuser	Alleineigentum	3	915	0	-	75'600'000	-
Zieglerhospital	Zieglerhospital Personalhaus	Morillonstrasse 77	3007	Bern	02.01 - Wohn- und Geschäftshäuser	Alleineigentum	3	915	0	-	57'000'000	-
Zieglerhospital	Zieglerhospital Renferhaus	Morillonstrasse 79	3007	Bern	02.01 - Wohn- und Geschäftshäuser	Miete	3	915	0	-	14'000'000	-
Zieglerhospital	Zieglerhospital Schulpavillon	Morillonstrasse 79A	3007	Bern	02.01 - Wohn- und Geschäftshäuser	Alleineigentum	3	915	0	-	715'000	-
Zieglerhospital	Zieglerhospital Einstellhalle	Morillonstrasse 77A	3007	Bern	02.01 - Wohn- und Geschäftshäuser	Alleineigentum	3	915	0	-	-	-
Zieglerhospital	BP 4035/III	Morillonstrasse 87, 89, 91	3007	Bern	02.09 - Parzellen Geschäftsliegenschaften	Alleineigentum	3	4035	13'856	3'964'400	-	-
Zieglerhospital	BP 915/III	Morillonstrasse 75-79	3007	Bern	02.09 - Parzellen Geschäftsliegenschaften	Alleineigentum	3	915	26'668	##### ###	-	-
Zieglerhospital	Zieglerhospital Parkplatz aussen	Morillonstrasse 77	3007	Bern	02.01 - Wohn- und Geschäftshäuser	Alleineigentum	3	915	0	-	-	-
Zieglerhospital	Zieglerhospital Entwicklung	Morillonstrasse 75, 77, 79	3007	Bern	02.09 - Parzellen Geschäftsliegenschaften	Alleineigentum	3	915	0	-	-	16'839'292
Mühlenplatz	BR 1320/I, BP 245/I	Mühlenplatz 12	3011	Bern	04.02 - übrige Baurechte	Baurecht (s+d)	1	245	0	-	-	-
Mühlenplatz	BP 245/I	Mühlenplatz 12, Schiffaubule 2a	3011	Bern	04.09 - Baurechtsparzellen	Alleineigentum	1	245	227	236'530	-	-
Münstergasse 43	BR 1531/I, BP 639/I	Münstergasse 43	3011	Bern	04.01 - Baurecht zur Förderung des Wohnungsbaus	Baurecht (s+d)	1	1531	0	-	-	333'333
Münstergasse 43	BP 639/I	Münstergasse 43	3011	Bern	04.09 - Baurechtsparzellen	Alleineigentum	1	639	123	232'520	-	-
Münstergasse 59	BR 1532/I, BP 625/I	Münstergasse 59	3011	Bern	04.02 - übrige Baurechte	Alleineigentum	1	625	0	-	-	342'857
Münstergasse 59	BP 625/I	Münstergasse 59	3011	Bern	01.09 - Parzellen Wohneigentums	Alleineigentum	1	625	72	188'300	-	-
BR Münzrain 4 + 10	BR 3729/III, BP 607/III	Münzrain 10	3005	Bern	04.02 - übrige Baurechte	Baurecht (s+d)	3	607	0	-	-	66'667
BR Münzrain 4 + 10	BR 4041/III, BP 607/III	Münzrain 4	3005	Bern	04.02 - übrige Baurechte	Baurecht (s+d)	3	607	0	-	-	336'778
BR Münzrain 4 + 10	Restp. nicht im BR, BP 607/III	Münzrain 4/10	3005	Bern	04.09 - Baurechtsparzellen	Alleineigentum	3	607	3'565	297'200	-	339
Münzrain 1-3	HH Münzrain 1	Münzrain 1	3005	Bern	01.04 - Reine Wohneigentums	Alleineigentum	3	499	0	-	2'500'000	2'684'148
Münzrain 1-3	HH Münzrain 3	Münzrain 3	3005	Bern	01.04 - Reine Wohneigentums	Alleineigentum	3	494	0	-	3'383'700	3'379'985
Münzrain 1-3	BP 494/III	Münzrain 3	3005	Bern	01.09 - Parzellen Wohneigentums	Alleineigentum	3	494	8'217	1'100'410	-	-
Münzrain 1-3	BP 499/III	Münzrain 1	3005	Bern	01.09 - Parzellen Wohneigentums	Alleineigentum	3	499	2'471	1'921'050	-	-
Murfeld	Gruberstrasse 2/4/6	Gruberstrasse 2/4/6	3006	Bern	01.04 - Reine Wohneigentums	Alleineigentum	4	IVERSE	0	-	4'229'600	3'138'906
Murfeld	Gruberstrasse 8/10/12/14	Gruberstrasse 8/10/12/14	3006	Bern	01.04 - Reine Wohneigentums	Alleineigentum	4	IVERSE	0	-	5'470'400	3'218'187
Murfeld	Gruberstrasse 16/18/20	Gruberstrasse 16/18/20	3006	Bern	01.04 - Reine Wohneigentums	Alleineigentum	4	IVERSE	0	-	4'342'500	2'660'939
Murfeld	Jolimontstrasse 12/14/16/18	Jolimontstrasse 12/14/16/18	3006	Bern	01.04 - Reine Wohneigentums	Alleineigentum	4	IVERSE	0	-	5'414'000	3'569'839
Murfeld	Jolimontstrasse 20/22	Jolimontstrasse 20/22	3006	Bern	01.04 - Reine Wohneigentums	Alleineigentum	4	IVERSE	0	-	2'819'800	1'951'035
Murfeld	Kasthoferstrasse 4/6/8	Kasthoferstrasse 4/6/8	3006	Bern	01.04 - Reine Wohneigentums	Alleineigentum	4	IVERSE	0	-	4'615'000	2'850'572
Murfeld	Kasthoferstrasse 10/12/14/16	Kasthoferstrasse 10/12/14/16	3006	Bern	01.04 - Reine Wohneigentums	Alleineigentum	4	IVERSE	0	-	5'590'000	3'983'268
Murfeld	Kasthoferstrasse 18/20/22	Kasthoferstrasse 18/20/22	3006	Bern	01.04 - Reine Wohneigentums	Alleineigentum	4	IVERSE	0	-	4'615'000	3'232'815
Murfeld	Mindstrasse 3	Mindstrasse 3	3006	Bern	01.04 - Reine Wohneigentums	Alleineigentum	4	1467	0	-	3'360'000	1'173'190
Murfeld	Mindstrasse 4	Mindstrasse 4	3006	Bern	01.04 - Reine Wohneigentums	Alleineigentum	4	1468	0	-	2'210'000	1'492'082
Murfeld	Mindstrasse 5	Mindstrasse 5	3006	Bern	01.04 - Reine Wohneigentums	Alleineigentum	4	1466	0	-	2'610'000	1'121'943
Murfeld	Mindstrasse 6	Mindstrasse 6	3006	Bern	01.04 - Reine Wohneigentums	Alleineigentum	4	1469	0	-	2'200'000	1'450'620
Murfeld	Mindstrasse 7	Mindstrasse 7	3006	Bern	01.04 - Reine Wohneigentums	Alleineigentum	4	1465	0	-	2'480'000	1'193'753
Murfeld	Mindstrasse 8	Mindstrasse 8	3006	Bern	01.04 - Reine Wohneigentums	Alleineigentum	4	1470	0	-	2'550'000	1'175'239
Murfeld	Mindstrasse 9	Mindstrasse 9	3006	Bern	01.04 - Reine Wohneigentums	Alleineigentum	4	1464	0	-	2'450'000	1'395'584
Murfeld	Mindstrasse 10	Mindstrasse 10	3006	Bern	01.04 - Reine Wohneigentums	Alleineigentum	4	1471	0	-	3'200'000	1'328'082
Murfeld	Muristrasse 71/73/75	Muristrasse 71/73/75	3006	Bern	01.04 - Reine Wohneigentums	Alleineigentum	4	IVERSE	0	-	6'711'300	2'903'099
Murfeld	Muristrasse 77/79	Muristrasse 77/79	3006	Bern	01.04 - Reine Wohneigentums	Alleineigentum	4	IVERSE	0	-	4'299'400	1'162'124
Murfeld	Muristrasse 75a	Muristrasse 75a	3006	Bern	01.03 - Siedlungen ab 1950	Alleineigentum	4	IVERSE	0	-	1'205'900	936'745
Murfeld	BP 1389/IV	Gruberstrasse 2	3006	Bern	01.09 - Parzellen Wohneigentums	Alleineigentum	4	1389	620	1'477'300	-	-
Murfeld	BP 1390/IV	Gruberstrasse 4	3006	Bern	01.09 - Parzellen Wohneigentums	Alleineigentum	4	1390	399	1'313'600	-	-
Murfeld	BP 1391/IV	Gruberstrasse 6	3006	Bern	01.09 - Parzellen Wohneigentums	Alleineigentum	4	1391	568	1'123'900	-	-
Murfeld	BP 1392/IV	Gruberstrasse 8	3006	Bern	01.09 - Parzellen Wohneigentums	Alleineigentum	4	1392	567	1'154'200	-	-
Murfeld	BP 1393/IV	Gruberstrasse 10	3006	Bern	01.09 - Parzellen Wohneigentums	Alleineigentum	4	1393	399	1'209'400	-	-
Murfeld	BP 1394/IV	Gruberstrasse 12	3006	Bern	01.09 - Parzellen Wohneigentums	Alleineigentum	4	1394	398	1'143'600	-	-
Murfeld	BP 1395/IV	Gruberstrasse 14	3006	Bern	01.09 - Parzellen Wohneigentums	Alleineigentum	4	1395	566	1'094'800	-	-
Murfeld	BP 1396/IV	Gruberstrasse 16	3006	Bern	01.09 - Parzellen Wohneigentums	Alleineigentum	4	1396	567	1'095'100	-	-
Murfeld	BP 1397/IV	Gruberstrasse 18	3006	Bern	01.09 - Parzellen Wohneigentums	Alleineigentum	4	1397	398	1'238'300	-	-
Murfeld	BP 1398/IV	Gruberstrasse 20	3006	Bern	01.09 - Parzellen Wohneigentums	Alleineigentum	4	1398	499	1'314'300	-	-
Murfeld	BP 1460/IV	Jolimontstrasse 12	3006	Bern	01.09 - Parzellen Wohneigentums	Alleineigentum	4	1460	336	1'126'200	-	-
Murfeld	BP 1461/IV	Jolimontstrasse 14	3006	Bern	01.09 - Parzellen Wohneigentums	Alleineigentum	4	1461	442	972'400	-	-
Murfeld	BP 1462/IV	Jolimontstrasse 16	3006	Bern	01.09 - Parzellen Wohneigentums	Alleineigentum	4	1462	544	1'352'100	-	-
Murfeld	BP 1463/IV	Jolimontstrasse 18	3006	Bern	01.09 - Parzellen Wohneigentums	Alleineigentum	4	1463	693	1'225'500	-	-
Murfeld	BP 1472/IV	Jolimontstrasse 20	3006	Bern	01.09 - Parzellen Wohneigentums	Alleineigentum	4	1472	526	1'520'100	-	-
Murfeld	BP 1473/IV	Jolimontstrasse 22	3006	Bern	01.09 - Parzellen Wohneigentums	Alleineigentum	4	1473	566	1'425'100	-	-
Murfeld	BP 1450/IV	Kasthoferstrasse 4	3006	Bern	01.09 - Parzellen Wohneigentums	Alleineigentum	4	1450	512	1'533'100	-	-
Murfeld	BP 1451/IV	Kasthoferstrasse 6	3006	Bern	01.09 - Parzellen Wohneigentums	Alleineigentum	4	1451	357	1'266'700	-	-
Murfeld	BP 1452/IV	Kasthoferstrasse 8	3006	Bern	01.09 - Parzellen Wohneigentums	Alleineigentum	4	1452	546	1'572'400	-	-
Murfeld	BP 1453/IV	Kasthoferstrasse 10	3006	Bern	01.09 - Parzellen Wohneigentums	Alleineigentum	4	1453	491	1'166'400	-	-
Murfeld	BP 1454/IV	Kasthoferstrasse 12	3006	Bern	01.09 - Parzellen Wohneigentums	Alleineigentum	4	1454	357	1'027'300	-	-
Murfeld	BP 1455/IV	Kasthoferstrasse 14	3006	Bern	01.09 - Parzellen Wohneigentums	Alleineigentum	4	1455	357	1'304'100	-	-
Murfeld	BP 1456/IV	Kasthoferstrasse 16	3006	Bern	01.09 - Parzellen Wohneigentums	Alleineigentum	4	1456	492	1'381'800	-	-
Murfeld	BP 1457/IV	Kasthoferstrasse 18	3006	Bern	01.09 - Parzellen Wohneigentums	Alleineigentum	4	1457	547	1'125'600	-	-
Murfeld	BP 1458/IV	Kasthoferstrasse 20	3006	Bern	01.09 - Parzellen Wohneigentums	Alleineigentum	4	1458	357	773'200	-	-
Murfeld	BP 1459/IV	Kasthoferstrasse 22	3006	Bern	01.09 - Parzellen Wohneigentums	Alleineigentum	4	1459	388	1'002'300	-	-
Murfeld	BP 1467/IV	Mindstrasse 3	3006	Bern	01.09 - Parzellen Wohneigentums	Alleineigentum	4	1467	1'395	1'882'000	-	-
Murfeld	BP 1468/IV	Mindstrasse 4	3006	Bern	01.09 - Parzellen Wohneigentums	Alleineigentum	4	1468	1'248	1'921'700	-	-
Murfeld	BP 1466/IV	Mindstrasse 5	3006	Bern	01.09 - Parzellen Wohneigentums	Alleineigentum	4	1466	973	2'016'900	-	-
Murfeld	BP 1469/IV	Mindstrasse 6	3006	Bern	01.09 - Parzellen Wohneigentums	Alleineigentum	4	1469	1'233	1'949'600	-	-
Murfeld	BP 1465/IV	Mindstrasse 7	3006	Bern	01.09 - Parzellen Wohneigentums	Alleineigentum	4	1465	973	2'178'600	-	-
Murfeld	BP 1470/IV	Mindstrasse 8	3006	Bern	01.09 - Parzellen Wohneigentums	Alleineigentum	4	1470	1'199	2'060'000	-	-
Murfeld	BP 1464/IV	Mindstrasse 9	3006	Bern	01.09 - Parzellen Wohneigentums	Alleineigentum	4	1464	972	2'823'700	-	-
Murfeld	BP 1471/IV	Mindstrasse 10	3006	Bern	01.09 - Parzellen Wohneigentums	Alleineigentum	4	1471	1'165	2'059'200	-	-
Murfeld	BP 1384/IV	Muristrasse 71	3006	Bern	01.09 - Parzellen Wohneigentums	Alleineigentum	4	1384	411	1'957'900	-	-
Murfeld	BP 1385/IV	Muristrasse 73	3006	Bern	01.09 - Parzellen Wohneigentums	Alleineigentum	4	1385	297	1'812'900	-	-
Murfeld	BP 1386/IV	Muristrasse 75	3006	Bern	01.09 - Parzellen Wohneigentums	Alleineigentum	4	1386	869	4'897'400	-	-
Murfeld	BP 1388/IV	Muristr										



Abrechnungskreis Bezeichnung	Bezeichnung	Strasse	PLZ	Ortschaft	Kategorie	Rechtsform	Kreis	Parzelle-Nr.	Parzellen gröss m <sup>2</sup>	Amtlicher Wert CHF	GVB-Wert CHF	Marktwert CHF gemäss HRM2
Murtenstrasse	BR 3638/III, BP 3350/III	Murtenstrasse 149	3008	Bern	04.02 - übrige Baurechte	Baurecht (s+d)	3	3350	0	-	-	4'255'715
Murtenstrasse	BR 3733/III, BP 3294/III	Murtenstrasse 66	3008	Bern	04.02 - übrige Baurechte	Baurecht (s+d)	3	3294	0	-	-	264'845
Murtenstrasse	BR 4085/III, BP 3293/III	Murtenstrasse 64	3008	Bern	04.02 - übrige Baurechte	Baurecht (s+d)	3	3293	0	-	-	-
Murtenstrasse		Murtenstrasse 64	3008	Bern	02.01 - Wohn- und Geschäftshäuser	Alleineigentum	3	3293	0	-	790'000	435'000
Murtenstrasse	BP 3295/III	Murtenstrasse	3008	Bern	04.09 - Baurechtspartellen	Alleineigentum	3	3295	186	-	-	22'320
Murtenstrasse	BP 3350/III	Murtenstrasse 149	3008	Bern	04.09 - Baurechtspartellen	Alleineigentum	3	3350	8'705	2'965'510	-	-
Murtenstrasse	BR 3733/III, BP 3294/III	Murtenstrasse 66	3008	Bern	04.09 - Baurechtspartellen	Alleineigentum	3	3294	562	155'800	-	-
Murtenstrasse	BR 3293/III	Murtenstrasse 64	3008	Bern	04.09 - Baurechtspartellen	Alleineigentum	3	3293	231	82'440	-	-
Müslinweg 2	BR 1989/IV, BP 1154/IV	Müslinweg 2	3006	Bern	04.02 - übrige Baurechte	Baurecht (s+d)	4	1154	0	-	-	238'800
Müslinweg 2	BP 1154/IV	Müslinweg 2	3006	Bern	04.09 - Baurechtspartellen	Alleineigentum	4	1154	484	73'680	-	-
Mutachstrasse Entwicklung	BR 4127/III, BP 4126/III	Mutachstrasse	3008	Bern	04.01 - Baurecht zur Förderung des Wohnungsbaus	Baurecht (s+d)	3	4126	0	-	-	-
Mutachstrasse Entwicklung	BP 3036/III	Huber-, Schloss-, Mutachstrasse	3008	Bern	02.09 - Parzellen Geschäftsliegenschaften	Alleineigentum	3	3036	8'166	4'080	-	-
Mutachstrasse Entwicklung	BP 4126/III	Mutachstrasse	3008	Bern	04.09 - Baurechtspartellen	Alleineigentum	3	4126	8'895	48'350	-	-
Mutachstrasse Entwicklung		Huber-, Schloss-, Mutachstrasse	3008	Bern	04.09 - Baurechtspartellen	Alleineigentum	3	3036	0	-	-	1'263'974
Neugass-Unterführung	Neugass-Unterführung	Neugass-Unterführung 1	3011	Bern	02.02 - Industrie- und Gewerbeliegenschaften	Sondernutzungskonzession	1	1376	0	-	10'000'000	26'816'413
Neufeldstrasse (P+R Neufeld)	BR 2516/III, BP 2514/II	Neubrückenstrasse 166	3012	Bern	04.02 - übrige Baurechte	Baurecht (s+d)	2	2514	0	-	-	234'711
Neufeldstrasse (P+R Neufeld)	BP 2514/II	Neubrückenstrasse 166	3012	Bern	04.09 - Baurechtspartellen	Alleineigentum	2	2514	8'274	116'360	-	-
Niederbottigen	BR 4595/VI, BP 4267/VI	Niederbottigenweg 69	3018	Bern	04.02 - übrige Baurechte	Baurecht (s+d)	6	4267	0	-	-	253'222
Niederbottigen	BR 4661/VI, BP 1005/VI	Niederbottigenweg	3018	Bern	04.02 - übrige Baurechte	Baurecht (s+d)	6	1005	0	-	-	271'489
Niederbottigen		Niederbottigenweg 87	3018	Bern	01.04 - Reine Wohnliegenschaften	Alleineigentum	6	4267	0	-	3'609'300	3'077'845
Niederbottigen		Niederbottigenweg 91	3018	Bern	01.04 - Reine Wohnliegenschaften	Alleineigentum	6	4267	0	-	1'075'000	1'076'207
Niederbottigen		Trafostation BP 4267/VI	3018	Bern	02.02 - Industrie- und Gewerbeliegenschaften	Benutzungsrecht / Dienstbarkeit	6	4267	0	-	-	-
Niederbottigen	BP 4267/VI	Niederbottigenweg	3018	Bern	04.09 - Baurechtspartellen	Alleineigentum	6	4267	4'840	2'537'420	-	-
BR Nischenweg 3	BR 2768/IV, BP 922/V	Nischenweg 3	3013	Bern	04.02 - übrige Baurechte	Baurecht (s+d)	5	922	0	-	-	872'911
BR Nischenweg 3	BP 922/V	Nischenweg 3	3013	Bern	04.09 - Baurechtspartellen	Alleineigentum	5	922	4'040	561'400	-	-
Nydeggstalden-Mattenege	BR 1251, BP 113/ Nydegg AG	Nydeggstalden 1,3 / Mattenege 2,4	3011	Bern	04.01 - Baurecht zur Förderung des Wohnungsbaus	Baurecht (s+d)	1	113	0	-	-	319'800
Nydeggstalden-Mattenege	BR 1238-1240/II, BP 1252+128/II	Mattenege 6,8,10	3011	Bern	04.01 - Baurecht zur Förderung des Wohnungsbaus	Baurecht (s+d)	1	252+128	0	-	-	490'956
Nydeggstalden-Mattenege	BR 1262/II, BP 134/ Nydegg AG	Mattenege 1	3011	Bern	04.02 - übrige Baurechte	Baurecht (s+d)	1	134	0	-	-	879'778
Nydeggstalden-Mattenege	BR 1263/II, BP 135/ Nydegg AG	Mattenege 3,5,7	3011	Bern	04.02 - übrige Baurechte	Baurecht (s+d)	1	135	0	-	-	-
Nydeggstalden-Mattenege	BR 1264/II, BP 107/ Nydegg AG	Nydeggstalden 7,9	3011	Bern	04.01 - Baurecht zur Förderung des Wohnungsbaus	Baurecht (s+d)	1	107	0	-	-	1'801'667
Nydeggstalden-Mattenege	BR 1265/II, BP 111/ Nydegg AG	Nydeggstalden 5	3011	Bern	04.01 - Baurecht zur Förderung des Wohnungsbaus	Baurecht (s+d)	1	111	0	-	-	248'622
Nydeggstalden-Mattenege	BR 1321/II, BP 97/ Nydegg AG	Nydeggstalden 20	3011	Bern	04.02 - übrige Baurechte	Baurecht (s+d)	1	97	0	-	-	493'133
Nydeggstalden-Mattenege	BR 1235/II, BP 104/ Nydegg AG	Nydeggstalden 4	3011	Bern	04.02 - übrige Baurechte	Baurecht (s+d)	1	104	0	-	-	169'467
Nydeggstalden-Mattenege	Nydegasse 1	Nydegasse 1	3011	Bern	01.04 - Reine Wohnliegenschaften	Alleineigentum	1	138	0	-	545'700	402'410
Nydeggstalden-Mattenege	Nydegasse 2	Nydegasse 2	3011	Bern	02.01 - Wohn- und Geschäftshäuser	Alleineigentum	1	1485	0	-	545'700	403'911
Nydeggstalden-Mattenege	Mattenege 10, Miteigentumsant	Mattenege 10	3011	Bern	02.01 - Wohn- und Geschäftshäuser	Alleineigentum	1	104	93	92'560	-	-
Nydeggstalden-Mattenege	BP 104/II	Nydeggstalden 4	3011	Bern	04.09 - Baurechtspartellen	Alleineigentum	1	113	536	202'380	-	-
Nydeggstalden-Mattenege	BP 113/II	Nydeggstalden 1,3 / Mattenege 2,4	3011	Bern	04.09 - Baurechtspartellen	Alleineigentum	1	113	536	202'380	-	-
Nydeggstalden-Mattenege	BP 1252/II	Mattenege 6,8	3011	Bern	04.09 - Baurechtspartellen	Alleineigentum	1	1252	328	252'230	-	-
Nydeggstalden-Mattenege	BP 128/II	Mattenege 10	3011	Bern	04.09 - Baurechtspartellen	Alleineigentum	1	128	381	93'740	-	-
Nydeggstalden-Mattenege	BP 134/II	Mattenege 1	3011	Bern	04.09 - Baurechtspartellen	Alleineigentum	1	134	380	213'410	-	-
Nydeggstalden-Mattenege	BP 135/II	Mattenege 3,5,7	3011	Bern	04.09 - Baurechtspartellen	Alleineigentum	1	135	693	389'190	-	-
Nydeggstalden-Mattenege	BP 107/II	Nydeggstalden 7,9	3011	Bern	04.09 - Baurechtspartellen	Alleineigentum	1	107	575	839'300	-	-
Nydeggstalden-Mattenege	BP 111/II	Nydeggstalden 5	3011	Bern	04.09 - Baurechtspartellen	Alleineigentum	1	111	226	157'130	-	-
Nydeggstalden-Mattenege	BP 97/II	Nydeggstalden 20	3011	Bern	04.09 - Baurechtspartellen	Alleineigentum	1	97	180	257'940	-	-
Nydeggstalden-Mattenege	BP 282/II	Gerbengasse 8	3011	Bern	04.09 - Baurechtspartellen	Alleineigentum	1	282	0	-	-	-
Nydeggstalden-Mattenege	BP 138/II	Nydegasse 1	3011	Bern	01.09 - Parzellen Wohnliegenschaft	Alleineigentum	1	138	66	204'600	-	-
Nydeggstalden-Mattenege	BP 1485/II	Nydegasse 2	3011	Bern	02.09 - Parzellen Geschäftsliegenschaften	Alleineigentum	1	1485	67	469'800	-	-
BR Oberbottigenweg 20b und 20c	BR 4818/VI, BP 1025/VI	Oberbottigenweg 20b	3019	Bern	04.02 - übrige Baurechte	Baurecht (s+d)	6	1025	0	-	-	131'866
BR Oberbottigenweg 20b und 20c	BR 4819/VI, BP 1025/VI	Oberbottigenweg 20c	3019	Bern	04.02 - übrige Baurechte	Baurecht (s+d)	6	1025	0	-	-	143'267
BR Oberbottigenweg 20b und 20c	BP 1025/VI	Oberbottigenweg	3019	Bern	04.09 - Baurechtspartellen	Alleineigentum	6	1025	700	191'810	-	1'111
Oberbottigenweg 20	BR 4594/VI, BP 4578/VI	Oberbottigenweg 20	3019	Bern	04.02 - übrige Baurechte	Baurecht (s+d)	6	4578	0	-	-	128'022
Oberbottigenweg 20	BP 4578/VI	Oberbottigenweg 20	3019	Bern	04.09 - Baurechtspartellen	Alleineigentum	6	4578	777	90'310	-	-
Oberbottigenweg 69 / 71	BR 4960/VI, BP 1106/VI	Oberbottigenweg 69 / 71	3019	Bern	04.02 - übrige Baurechte	Baurecht (s+d)	6	1106	0	-	-	400'000
Oberbottigenweg 69 / 71	BP 1106/VI	Oberbottigenweg 69 / 71	3019	Bern	04.09 - Baurechtspartellen	Alleineigentum	6	1106	2'101	276'140	-	-
Oberwangen, Wangentalstrasse	BR 81/Köniz	Oberwangen, Wangentalstrasse	3173	Oberwan	03.02 - Landwirtschaftliche Grundstücke	Alleineigentum	1	81	29'151	12'460	-	163'150
Postgasse 6	Postgasse 6	Postgasse 6	3011	Bern	01.04 - Reine Wohnliegenschaften	Alleineigentum	1	356	0	-	1'310'000	970'687
Postgasse 6	BP 356/II	Postgasse 6	3011	Bern	01.09 - Parzellen Wohnliegenschaft	Alleineigentum	1	356	270	242'600	-	-
Postgasse 62, Antonierkirche	Postgasse 62	Postgasse 62	3011	Bern	02.02 - Industrie- und Gewerbeliegenschaften	Alleineigentum	1	6	0	-	6'100'000	1'679'507
Postgasse 62, Antonierkirche	BP 6/II	Postgasse 62	3011	Bern	02.09 - Parzellen Geschäftsliegenschaften	Alleineigentum	1	6	331	1'035'900	-	-
Quartierhof Lorraine	BR 3041/IV, BP 1326, 1369-73	Quartierhof	3013	Bern	04.02 - übrige Baurechte	Baurecht (s+d)	5	IIVERSE	0	-	-	1'255'556
Quartierhof Lorraine	BP 1326/IV	Quartierhof Lorraine	3013	Bern	04.09 - Baurechtspartellen	Anmerkungspartizelle	5	1326	272	-	-	-
Quartierhof Lorraine	BP 1369/IV	Quartierhof 2a	3013	Bern	04.09 - Baurechtspartellen	Alleineigentum	5	1369	74	610	-	-
Quartierhof Lorraine	BP 1370/IV	Quartierhof 5	3013	Bern	04.09 - Baurechtspartellen	Alleineigentum	5	1370	273	1'910	-	-
Quartierhof Lorraine	BP 1371/IV	Quartierhof 3	3013	Bern	04.09 - Baurechtspartellen	Alleineigentum	5	1371	248	1'750	-	-
Quartierhof Lorraine	BP 1372/IV	Quartierhof 1	3013	Bern	04.09 - Baurechtspartellen	Alleineigentum	5	1372	238	1'640	-	-
Quartierhof Lorraine	BP 1373/IV	Quartierhof 2	3013	Bern	04.09 - Baurechtspartellen	Alleineigentum	5	1373	88	710	-	-
Quartierhof Lorraine	BP 1463/IV	Quartierhof 8a	3013	Bern	04.09 - Baurechtspartellen	Alleineigentum	5	1463	111	710	-	-
Quartierhof Lorraine	BP 1528/IV	Quartierhof 4	3013	Bern	04.09 - Baurechtspartellen	Alleineigentum	5	1528	90	720	-	-
Quartierhof Lorraine	BP 1542/IV	Quartierhof 6	3013	Bern	04.09 - Baurechtspartellen	Alleineigentum	5	1542	162	1'200	-	-
Quartierhof Lorraine	BP 1543/IV	Quartierhof 8	3013	Bern	04.09 - Baurechtspartellen	Alleineigentum	5	1543	165	1'220	-	-
Rabbentalstrasse 71	BR 2892/IV, BP 914/IV	Rabbentalstrasse 71	3013	Bern	04.02 - übrige Baurechte	Baurecht (s+d)	5	914	0	-	-	292'000
Rabbentalstrasse 71	BP 914/IV	Rabbentalstrasse 71	3013	Bern	04.09 - Baurechtspartellen	Alleineigentum	5	914	732	161'800	-	-
Reichenbachstrasse 118	Reichenbachstrasse 118a Wohnen	Reichenbachstrasse 118a	3004	Bern	01.04 - Reine Wohnliegenschaften	Alleineigentum	2	2354	0	-	800'000	9'097'093
Reichenbachstrasse 118	BP 2354/III	Reichenbachstrasse 118	3004	Bern	01.09 - Parzellen Wohnliegenschaft	Alleineigentum	2	2354	8'117	#####	###	-
BR Waldmannstr. 75a	BR 3583/VI, BP 3543/VI	Riedbachstrasse 9	3027	Bern	04.02 - übrige Baurechte	Baurecht (s+d)	6	3543	0	-	-	375'600
BR Waldmannstr. 75a	BR 3664/VI, BP 3656/VI	Waldmannstr. 75a	3027	Bern	04.02 - übrige Baurechte	Baurecht (s+d)	6	3656	0	-	-	667'222
BR Waldmannstr. 75a	BP 3543/VI	Riedbachstrasse 9	3027	Bern	04.09 - Baurechtspartellen	Alleineigentum	6	3543	3'104	493'470	-	-
BR Waldmannstr. 75a	BP 3656/VI	Waldmannstr. 75a	3027	Bern	04.09 - Baurechtspartellen	Alleineigentum	6	3656	1'459	381'770	-	-
BR Riedernstrasse 40/a/b	BR 4811/VI, BP 4809/VI	Riedernstrasse 40/a/b	3027	Bern	04.02 - übrige Baurechte	Baurecht (s+d)	6	4809	0	-	-	488'178
BR Riedernstrasse 40/a/b	BR 4917/VI, BP 4916/VI	Riedernstrasse 40b	3027	Bern	04.02 - übrige Baurechte	Baurecht (s+d)	6	4916	0	-	-	145'533
BR Riedernstrasse 40/a/b	BP 4809/VI	Riedernstrasse 40/a/b	3027	Bern	04.09 - Baurechtspartellen	Alleineigentum	6	4809	5'554	350'400	-	-
BR Riedernstrasse 40/a/b	BP 4916/VI	Riedernstrasse 40b	3027	Bern	04.02 - übrige Baurechte	Baurecht (s+d)	6	4916	1'362	103'270	-	-
Rue du Port 12/14 (Bernerhaus)	Bernerhaus	Rue du Port										

Abrechnungskreis Bezeichnung	Bezeichnung	Strasse	PLZ	Ortschaft	Kategorie	Rechtsform	Kreis	Parzelle-Nr.	Parzellen grösse m <sup>2</sup>	Amtlicher Wert CHF	GVB-Wert CHF	Marktwert CHF gemäss HRM2
Sandrainstrasse (Monbijoubr.)	BP 862/III	Sandrainstrasse (Monbijoubr.)	3007	Bern	02.09 - Parzellen Geschäftsliegenschaften	Alleineigentum	3	862	881	433'470	-	-
Sandrainstrasse 3, 3a-I	Sandrainstrasse 3/3a-I	Sandrainstrasse 3/3a-I	3007	Bern	02.02 - Industrie- und Gewerbeliegenschaften	Alleineigentum	3	1081	0	-	28'000'000	17'123'586
Sandrainstrasse 3, 3a-I	BP 3305/III	Sandrainstrasse 15b	3007	Bern	02.09 - Parzellen Geschäftsliegenschaften	Pacht	3	3305	3'124	2007'700	-	31'504
Sandrainstrasse 3, 3a-I	BP 1081/III	Sandrainstrasse 3, 3a-I	3007	Bern	02.09 - Parzellen Geschäftsliegenschaften	Alleineigentum	3	1081	10'445	8'913'700	-	-
Sandrainstrasse 3, 3a-I	PP Sandrainstrasse	Sandrainstrasse 3/3a-I	3007	Bern	02.09 - Parzellen Geschäftsliegenschaften	Alleineigentum	3	1081	0	-	-	1'665'828
BR Scheibenstrasse 58-82	BR 3010/IV, BP 3008/IV	Scheibenstrasse 62	3014	Bern	04.02 - übrige Baurechte	Baurecht (s+d)	5	3008	0	-	-	235'095
BR Scheibenstrasse 58-82	BR 3016/IV, BP 2693/IV	Scheibenstrasse 60	3014	Bern	04.02 - übrige Baurechte	Baurecht (s+d)	5	2693	0	-	-	203'445
BR Scheibenstrasse 58-82	BR 3044/IV, BP 2693/IV	Scheibenstrasse 58	3014	Bern	04.02 - übrige Baurechte	Baurecht (s+d)	5	2693	0	-	-	148'636
BR Scheibenstrasse 58-82	BP 3008/IV	Scheibenstrasse 62	3014	Bern	04.09 - Baurechtsparzellen	Alleineigentum	5	3008	708	159'980	-	-
BR Scheibenstrasse 58-82	BP 2693/IV	Scheibenstrasse 58 + 60	3014	Bern	04.09 - Baurechtsparzellen	Alleineigentum	5	2693	866	263'820	-	-
Scheibenstrasse 36 / 36a / 38	Scheibenstrasse 36/38	Scheibenstrasse 36/38	3014	Bern	01.04 - Reine Wohnliegenschaften	Alleineigentum	5	NIVERSE	0	-	2'165'100	828'513
Scheibenstrasse 36 / 36a / 38	Scheibenstrasse 36a	Scheibenstrasse 36a	3014	Bern	01.04 - Reine Wohnliegenschaften	Alleineigentum	5	206	0	-	22'500	4'208
Scheibenstrasse 36 / 36a / 38	BP 206/IV	Scheibenstrasse 36	3014	Bern	01.09 - Parzellen Wohnliegenschaft	Alleineigentum	5	206	329	271'800	-	-
Scheibenstrasse 36 / 36a / 38	BP 207/IV	Scheibenstrasse 38	3014	Bern	01.09 - Parzellen Wohnliegenschaft	Alleineigentum	5	207	406	461'600	-	-
Scheibenstrasse 56	BR 2977/IV, BP 2976/IV	Scheibenstrasse 56	3014	Bern	04.02 - übrige Baurechte	Baurecht (s+d)	5	2976	0	-	-	296'933
Scheibenstrasse 56	BP 2976/IV	Scheibenstrasse 56	3014	Bern	04.09 - Baurechtsparzellen	Alleineigentum	5	2976	739	192'100	-	-
Schiffлаube	BR 1393/1, BP 213-215/I	Schiffлаube 42-46	3011	Bern	04.02 - übrige Baurechte	Baurecht (s+d)	1	213-215	0	-	-	310'000
Schiffлаube	BR 1395/1, BP 229/I	Schiffлаube 12	3011	Bern	04.02 - übrige Baurechte	Baurecht (s+d)	1	229	0	-	-	149'489
Schiffлаube	BR 1316/1, BP 223/I	Schiffлаube 26	3011	Bern	04.02 - übrige Baurechte	Baurecht (s+d)	1	223	0	-	-	529'845
Schiffлаube	BR 1520/1, BP 220/I	Schiffлаube 32	3011	Bern	04.02 - übrige Baurechte	Baurecht (s+d)	1	220	0	-	-	182'022
Schiffлаube	Schiffлаube 18	Schiffлаube 18	3011	Bern	01.04 - Reine Wohnliegenschaften	Alleineigentum	1	227	0	-	1'800'000	1'370'830
Schiffлаube	BP 359/I	Schiffлаube 46	3011	Bern	01.09 - Parzellen Wohnliegenschaft	Alleineigentum	1	359	229	19'530	-	-
Schiffлаube	BP 227/I	Schiffлаube 18	3011	Bern	01.09 - Parzellen Wohnliegenschaft	Alleineigentum	1	227	210	1'261'000	-	-
Schiffлаube	BP 229/I	Schiffлаube 12	3011	Bern	04.09 - Baurechtsparzellen	Alleineigentum	1	229	783	132'570	-	-
Schiffлаube	BP 223/I	Schiffлаube 26	3011	Bern	04.09 - Baurechtsparzellen	Alleineigentum	1	223	258	327'430	-	-
Schiffлаube	BP 220/I	Schiffлаube 32	3011	Bern	04.09 - Baurechtsparzellen	Alleineigentum	1	220	145	127'930	-	-
Schiffлаube	BP 213/I	Schiffлаube 48	3011	Bern	04.09 - Baurechtsparzellen	Alleineigentum	1	213	98	90'630	-	-
Schiffлаube	BP 214/I	Schiffлаube 44	3011	Bern	04.09 - Baurechtsparzellen	Alleineigentum	1	214	89	79'770	-	-
Schiffлаube	BP 215/I	Schiffлаube 42	3011	Bern	04.09 - Baurechtsparzellen	Alleineigentum	1	215	116	105'140	-	-
Ausserholligen	BR 3542/III, BP 3205/III	Huberstrasse 34	3008	Bern	04.02 - übrige Baurechte	Baurecht (s+d)	3	3205	0	-	-	765'756
Ausserholligen	BR 3627/III, BP 2066/III	Müllerstrasse 20	3008	Bern	04.02 - übrige Baurechte	Baurecht (s+d)	3	2066	0	-	-	172'911
Ausserholligen	Burkhardtstrasse 2/4/6	Burkhardtstrasse 2/4/6	3008	Bern	01.02 - Siedlungen 1943 - 1949	Alleineigentum	3	NIVERSE	0	-	5'557'900	3'528'138
Ausserholligen	Scheuerstrasse 2/4/6/8	Scheuerstrasse 2/4/6/8	3008	Bern	01.02 - Siedlungen 1943 - 1949	Alleineigentum	3	NIVERSE	0	-	7'872'400	4'670'662
Ausserholligen	Stoosstrasse 2/4/6	Stoosstrasse 2/4/6	3008	Bern	01.02 - Siedlungen 1943 - 1949	Alleineigentum	3	NIVERSE	0	-	6'921'000	4'034'544
Ausserholligen	BP 3119/III	Burkhardtstrasse 2	3008	Bern	01.09 - Parzellen Wohnliegenschaft	Alleineigentum	3	3119	707	1'114'260	-	-
Ausserholligen	BP 3120/III	Burkhardtstrasse 4	3008	Bern	01.09 - Parzellen Wohnliegenschaft	Alleineigentum	3	3120	700	2'399'200	-	-
Ausserholligen	BP 3121/III	Burkhardtstrasse 6	3008	Bern	01.09 - Parzellen Wohnliegenschaft	Alleineigentum	3	3121	783	1'822'800	-	-
Ausserholligen	BP 3117/III	Stoosstrasse 2	3008	Bern	01.09 - Parzellen Wohnliegenschaft	Alleineigentum	3	3117	819	2'064'100	-	-
Ausserholligen	BP 3118/III	Stoosstrasse 4	3008	Bern	01.09 - Parzellen Wohnliegenschaft	Alleineigentum	3	3118	705	2'229'000	-	-
Ausserholligen	BP 3093/III	Stoosstrasse 6	3008	Bern	01.09 - Parzellen Wohnliegenschaft	Alleineigentum	3	3093	898	2'075'500	-	-
Ausserholligen	BP 3114/III	Scheuerstrasse 2	3008	Bern	01.09 - Parzellen Wohnliegenschaft	Alleineigentum	3	3114	686	1'822'800	-	-
Ausserholligen	BP 3115/III	Scheuerstrasse 4	3008	Bern	01.09 - Parzellen Wohnliegenschaft	Alleineigentum	3	3115	593	1'962'300	-	-
Ausserholligen	BP 3116/III	Scheuerstrasse 6	3008	Bern	01.09 - Parzellen Wohnliegenschaft	Alleineigentum	3	3116	591	2'044'800	-	-
Ausserholligen	BP 3092/III	Scheuerstrasse 8	3008	Bern	01.09 - Parzellen Wohnliegenschaft	Alleineigentum	3	3092	789	1'822'800	-	-
Ausserholligen	BP 3205/III	Huberstrasse 34	3008	Bern	04.09 - Baurechtsparzellen	Alleineigentum	3	3205	2'232	354'840	-	-
Ausserholligen	BP 2066/III	Müllerstrasse 20	3008	Bern	04.09 - Baurechtsparzellen	Alleineigentum	3	2066	2'499	96'940	-	-
Schlossstr. 86,88, Huberstrass	Huberstrasse 18/20	Huberstrasse 18/20	3008	Bern	01.04 - Reine Wohnliegenschaften	Alleineigentum	3	3436	0	-	3'722'000	977'655
Schlossstr. 86,88, Huberstrass	Schlossstrasse 86/88/88a	Schlossstrasse 86/88/88a	3008	Bern	01.04 - Reine Wohnliegenschaften	Alleineigentum	3	3436	0	-	4'682'000	826'106
Schlossstr. 86,88, Huberstrass	BP 3436/III	Schlossstr./Huberstr.	3008	Bern	01.09 - Parzellen Wohnliegenschaft	Alleineigentum	3	3436	3'070	7'158'700	-	-
Schlossstrasse 6 + 8	BR 4020/III, BP 1964/III	Schlossstrasse 6 + 8	3008	Bern	04.02 - übrige Baurechte	Baurecht (s+d)	3	1964	0	-	-	149'444
Schlossstrasse 6 + 8	BP 1964/III	Schlossstrasse 6 + 8	3008	Bern	04.09 - Baurechtsparzellen	Alleineigentum	3	1964	566	103'700	-	-
BR Schönbergpark	BR 4446/IV, BP 1856/IV	Bitziusstrasse 17 - 17b	3006	Bern	04.02 - übrige Baurechte	Baurecht (s+d)	4	1856	0	-	-	3'777'779
BR Schönbergpark	BR 4445/IV, BP 4444/IV	Laubeggstrasse 36 a - c	3006	Bern	04.02 - übrige Baurechte	Baurecht (s+d)	4	4444	0	-	-	3'444'446
BR Schönbergpark	BP 1856/IV	Bitziusstrasse 17 - 17b	3006	Bern	04.09 - Baurechtsparzellen	Alleineigentum	4	1856	3'444	2'590'220	-	-
BR Schönbergpark	BP 4444/IV	Laubeggstrasse 36 a - c	3006	Bern	04.09 - Baurechtsparzellen	Alleineigentum	4	4444	3'157	2'359'600	-	-
Einzelparzelle Kasernenstrasse	BP 2534/IV	Kasernenstrasse 19	3013	Bern	02.09 - Parzellen Geschäftsliegenschaften	Alleineigentum	5	2534	56	-	-	280
Schöneeggweg	BR 3953/III, BP 692/III	Schöneeggweg 14 + 16	3007	Bern	04.02 - übrige Baurechte	Baurecht (s+d)	3	692	0	-	-	164'444
Schöneeggweg	BR 3761/III, BP 932/III	Schöneeggweg 22	3007	Bern	04.02 - übrige Baurechte	Baurecht (s+d)	3	932	0	-	-	207'356
Schöneeggweg	Grenzanbaurecht BP2202&2203III	Schöneeggweg	3007	Bern	04.02 - übrige Baurechte	Benutzungsrecht / Dienstbarkeit	3	02+2203	0	-	-	5'778
Schöneeggweg	BR 3993/III, BP 2179/III	Schöneeggweg 20	3007	Bern	04.02 - übrige Baurechte	Baurecht (s+d)	3	2179	0	-	-	55'800
Schöneeggweg	BP 692/III	Schöneeggweg 14 + 16	3007	Bern	04.09 - Baurechtsparzellen	Alleineigentum	3	692	739	129'820	-	-
Schöneeggweg	BP 932/III	Schöneeggweg 22	3007	Bern	04.09 - Baurechtsparzellen	Alleineigentum	3	932	519	177'360	-	-
Schöneeggweg	BP 2179/III	Schöneeggweg 20	3007	Bern	04.09 - Baurechtsparzellen	Alleineigentum	3	2179	380	422'220	-	-
BR Schöngrün	BR 4253/IV, BP 3227/IV	Trafelweg 2a	3006	Bern	04.02 - übrige Baurechte	Baurecht (s+d)	4	3227	0	-	-	156'644
BR Schöngrün	BR 4255/IV, BP 3227/IV	Gertrud-Kunz-Weg 1	3006	Bern	04.02 - übrige Baurechte	Baurecht (s+d)	4	3227	0	-	-	864'889
BR Schöngrün	BR 4254/IV, BP 3227/IV	Trafelweg 2	3006	Bern	04.02 - übrige Baurechte	Baurecht (s+d)	4	3227	0	-	-	864'889
BR Schöngrün	BR 4294/IV, BP 3227/IV	Gertrud-Kunz-Weg 3	3006	Bern	04.02 - übrige Baurechte	Baurecht (s+d)	4	3227	0	-	-	582'822
BR Schöngrün	BP 3227/IV	Trafelweg 2 + 2a, Gertrud-Kunz-W	3006	Bern	04.09 - Baurechtsparzellen	Alleineigentum	4	3227	22'352	7570'540	-	-
Schreinerweg 9	BR 2678/II, BP 796/II	Schreinerweg 9	3012	Bern	04.01 - Baurecht zur Förderung des Wohnungsbaus	Baurecht (s+d)	2	796	0	-	-	371'778
Schreinerweg 9	BP 796/II	Schreinerweg 9	3012	Bern	04.09 - Baurechtsparzellen	Alleineigentum	2	796	396	287'560	-	-
Schützenmattstrasse 12,a-c,e,q	Schützenmattstrasse 12	Schützenmattstrasse 12	3012	Bern	01.04 - Reine Wohnliegenschaften	Alleineigentum	2	1208	0	-	3'050'000	1'941'404
Schützenmattstrasse 12,a-c,e,q	Schützenmattstrasse 12a	Schützenmattstrasse 12a	3012	Bern	02.02 - Industrie- und Gewerbeliegenschaften	Alleineigentum	2	1208	0	-	136'000	78'472
Schützenmattstrasse 12,a-c,e,q	Schützenmattstrasse 12b	Schützenmattstrasse 12b	3012	Bern	02.02 - Industrie- und Gewerbeliegenschaften	Alleineigentum	2	1208	0	-	316'000	303'220
Schützenmattstrasse 12,a-c,e,q	Schützenmattstrasse 12e	Schützenmattstrasse 12e	3012	Bern	02.02 - Industrie- und Gewerbeliegenschaften	Alleineigentum	2	1208	0	-	9'000	84'831
Schützenmattstrasse 12,a-c,e,q	Schützenmattstrasse 12q	Schützenmattstrasse 12q	3012	Bern	02.02 - Industrie- und Gewerbeliegenschaften	Alleineigentum	2	1208	0	-	5'000	56'386
Schützenmattstrasse 12,a-c,e,q	Schützenmattstrasse 12c	Schützenmattstrasse 12c	3012	Bern	02.02 - Industrie- und Gewerbeliegenschaften	Alleineigentum	2	1208	0	-	390'000	395'611
Schützenmattstrasse 12,a-c,e,q	BP 1208/II	Schützenmattstrasse 12, a-c, e, q	3012	Bern	01.09 - Parzellen Wohnliegenschaft	Alleineigentum	2	1208	3'751	924'890	-	-
Schwarztorstrasse, Einstellha.	BR 3730/III, BP 3865/III	Schwarztorstrasse 60	3007	Bern	04.02 - übrige Baurechte	Baurecht (s+d)	3	3865	0	-	-	408'933
Schwarztorstrasse, Einstellha.	BP 3865/III	Schwarztorstrasse 60	3007	Bern	04.09 - Baurechtsparzellen	Alleineigentum	3	3865	7'426	252'010	-	-
Schwellenmättel	Dalmaziquai 7 (Lounge)	Dalmaziquai 7 (Lounge)	3005	Bern	02.02 - Industrie- und Gewerbeliegenschaften	Alleineigentum	4	12	0	-	2'516'000	1'961'848
Schwellenmättel	Dalmaziquai 9 (Stöckli)	Dalmaziquai 9 (Stöckli)	3005	Bern	02.02 - Industrie- und Gewerbeliegenschaften	Alleineigentum	4	12	0	-	1'300'000	67'437
Schwellenmättel	Dalmaziquai 11 (Flussrest.)	Dalmaziquai 11 (Flussrest.)	3005	Bern	02.02 - Industrie- und Gewerbeliegenschaften	Alleineigentum	4	12	0	-	3'024'900	2'452'

Abrechnungskreis Bezeichnung	Bezeichnung	Strasse	PLZ	Ortschaft	Kategorie	Rechtsform	Kreis	Parzelle-Nr.	Parzellen grösse m <sup>2</sup>	Amtlicher Wert CHF	GVB-Wert CHF	Marktwert CHF gemäss HRM2
Siedlung Ausserholligen	BR 3454/III, BP 2076/III BIWO	Bahn-/Krippenstrasse	3008	Bern	04.01 - Baurecht zur Förderung des Wohnungsbaus	Baurecht (s+d)	3	2076	0	-	-	237'422
Siedlung Ausserholligen	BR 4064/III, BP 2691, 3323/III	Freiburgstrasse 102	3008	Bern	04.02 - übrige Baurechte	Baurecht (s+d)	3	91+3323	0	-	-	2'708'645
Siedlung Ausserholligen	BR 3453/III, BP 2076/III BIWO	Bahnstrasse 101, 103, 105	3008	Bern	04.01 - Baurecht zur Förderung des Wohnungsbaus	Baurecht (s+d)	3	2076	0	-	-	435'511
Siedlung Ausserholligen	BR 3445/III, BP 2076/III BIWO	Bahnstrasse 93, 95, 97	3008	Bern	04.01 - Baurecht zur Förderung des Wohnungsbaus	Baurecht (s+d)	3	2076	0	-	-	1'403'334
Siedlung Ausserholligen	BR 4012/III, BP 2076/III BIWO	Bahnstrasse 99	3008	Bern	04.02 - übrige Baurechte	Baurecht (s+d)	3	2076	0	-	-	1'410'534
Siedlung Ausserholligen	BR 4087/III, BP 2076/III BIWO	Krippenstrasse 30+32	3008	Bern	04.01 - Baurecht zur Förderung des Wohnungsbaus	Baurecht (s+d)	3	2076	0	-	-	1'009'445
Siedlung Ausserholligen	BR 4088/III, BP 2076/III BIWO	Krippenstrasse 34, 36, 38, 40	3008	Bern	04.01 - Baurecht zur Förderung des Wohnungsbaus	Baurecht (s+d)	3	2076	0	-	-	653'289
Siedlung Ausserholligen	Bahnstrasse 151/153	Bahnstrasse 151/153	3008	Bern	01.01 - Siedlungen 1915 - 1924	Alleineigentum	3	2074	0	-	2'425'000	1'984'579
Siedlung Ausserholligen	Bahnstrasse 155/157	Bahnstrasse 155/157	3008	Bern	01.01 - Siedlungen 1915 - 1924	Alleineigentum	3	2074	0	-	2'425'000	1'924'680
Siedlung Ausserholligen	Bahnstrasse 159/161	Bahnstrasse 159/161	3008	Bern	01.01 - Siedlungen 1915 - 1924	Alleineigentum	3	2698	0	-	2'425'000	2'000'967
Siedlung Ausserholligen	Bahnstrasse 163/165	Bahnstrasse 163/165	3008	Bern	01.01 - Siedlungen 1915 - 1924	Alleineigentum	3	2698	0	-	2'425'000	2'000'409
Siedlung Ausserholligen	Eggmannstrasse 18	Eggmannstrasse 18	3008	Bern	01.01 - Siedlungen 1915 - 1924	Alleineigentum	3	2696	0	-	812'400	714'342
Siedlung Ausserholligen	Eggmannstrasse 20	Eggmannstrasse 20	3008	Bern	01.01 - Siedlungen 1915 - 1924	Alleineigentum	3	2696	0	-	812'400	714'342
Siedlung Ausserholligen	Eggmannstrasse 22	Eggmannstrasse 22	3008	Bern	01.01 - Siedlungen 1915 - 1924	Alleineigentum	3	2696	0	-	812'400	713'958
Siedlung Ausserholligen	Eggmannstrasse 24	Eggmannstrasse 24	3008	Bern	01.01 - Siedlungen 1915 - 1924	Alleineigentum	3	2697	0	-	985'700	645'000
Siedlung Ausserholligen	Eggmannstrasse 26	Eggmannstrasse 26	3008	Bern	01.01 - Siedlungen 1915 - 1924	Alleineigentum	3	2697	0	-	985'700	645'341
Siedlung Ausserholligen	Eggmannstrasse 28	Eggmannstrasse 28	3008	Bern	01.01 - Siedlungen 1915 - 1924	Alleineigentum	3	2697	0	-	985'700	646'426
Siedlung Ausserholligen	Eggmannstrasse 17	Eggmannstrasse 17	3008	Bern	01.01 - Siedlungen 1915 - 1924	Alleineigentum	3	2073	0	-	1'409'900	1'069'332
Siedlung Ausserholligen	Eggmannstrasse 19	Eggmannstrasse 19	3008	Bern	01.01 - Siedlungen 1915 - 1924	Alleineigentum	3	2073	0	-	1'409'900	1'329'927
Siedlung Ausserholligen	Eggmannstrasse 21	Eggmannstrasse 21	3008	Bern	01.01 - Siedlungen 1915 - 1924	Alleineigentum	3	2073	0	-	1'409'900	1'329'927
Siedlung Ausserholligen	Eggmannstrasse 23	Eggmannstrasse 23	3008	Bern	01.01 - Siedlungen 1915 - 1924	Alleineigentum	3	2695	0	-	1'466'300	1'283'300
Siedlung Ausserholligen	Eggmannstrasse 25	Eggmannstrasse 25	3008	Bern	01.01 - Siedlungen 1915 - 1924	Alleineigentum	3	2695	0	-	1'331'800	1'320'968
Siedlung Ausserholligen	Eggmannstrasse 27	Eggmannstrasse 27	3008	Bern	01.01 - Siedlungen 1915 - 1924	Alleineigentum	3	2695	0	-	1'331'800	1'319'449
Siedlung Ausserholligen	Krippenstrasse 16	Krippenstrasse 16	3008	Bern	01.01 - Siedlungen 1915 - 1924	Alleineigentum	3	2693	0	-	1'258'400	1'170'732
Siedlung Ausserholligen	Krippenstrasse 18/20/22	Krippenstrasse 18/20/22	3008	Bern	01.01 - Siedlungen 1915 - 1924	Alleineigentum	3	2693	0	-	3'932'400	3'201'365
Siedlung Ausserholligen	Krippenstrasse 24/26	Krippenstrasse 24/26	3008	Bern	01.01 - Siedlungen 1915 - 1924	Alleineigentum	3	2694	0	-	2'495'800	2'341'508
Siedlung Ausserholligen	Bahnstrasse 69	Bahnstrasse 69	3008	Bern	01.04 - Reine Wohneigenschaften	Alleineigentum	3	3509	0	-	3'000'000	3'926'708
Siedlung Ausserholligen	Bahnstrasse 89	Bahnstrasse 89	3008	Bern	01.04 - Reine Wohneigenschaften	Alleineigentum	3	3510	0	-	3'000'000	3'993'610
Siedlung Ausserholligen	BP 2076/III	Siedlung Ausserholligen	3008	Bern	04.09 - Baurechtsparzellen	Alleineigentum	3	2076	12'712	2'664'760	-	-
Siedlung Ausserholligen	BP 2691/III	Freiburgstrasse	3008	Bern	02.09 - Parzellen Geschäftsliegenschaften	Alleineigentum	3	2691	793	312'540	-	-
Siedlung Ausserholligen	BP 2695/III	Eggmannstrasse 23, 25, 27	3008	Bern	01.09 - Parzellen Wohneigentums	Alleineigentum	3	2695	2'227	3'306'500	-	-
Siedlung Ausserholligen	BP 2074/III	Bahnstrasse 151, 153, 155, 157	3008	Bern	01.09 - Parzellen Wohneigentums	Alleineigentum	3	2074	2'665	3'886'300	-	-
Siedlung Ausserholligen	BP 2698/III	Bahnstrasse 159, 161, 163, 165	3008	Bern	01.09 - Parzellen Wohneigentums	Alleineigentum	3	2698	2'531	3'650'000	-	-
Siedlung Ausserholligen	BP 2696/III	Eggmannstrasse 18, 20, 22	3008	Bern	01.09 - Parzellen Wohneigentums	Alleineigentum	3	2696	2'305	2'066'200	-	-
Siedlung Ausserholligen	BP 2073/III	Eggmannstrasse 17, 19, 21	3008	Bern	01.09 - Parzellen Wohneigentums	Alleineigentum	3	2073	2'457	3'397'100	-	-
Siedlung Ausserholligen	BP 2694/III	Krippenstrasse 24, 26	3008	Bern	01.09 - Parzellen Wohneigentums	Alleineigentum	3	2694	1'416	2'314'200	-	-
Siedlung Ausserholligen	BP 2693/III	Krippenstrasse 16-22	3008	Bern	01.09 - Parzellen Wohneigentums	Alleineigentum	3	2693	2'380	4'040'000	-	-
Siedlung Ausserholligen	BP 3509/III	Bahnstrasse 69	3008	Bern	01.09 - Parzellen Wohneigentums	Alleineigentum	3	3509	1'314	4'382'700	-	-
Siedlung Ausserholligen	BP 3510/III	Bahnstrasse 89	3008	Bern	01.09 - Parzellen Wohneigentums	Alleineigentum	3	3510	1'099	4'407'900	-	-
Siedlung Ausserholligen	BP 2697/III	Eggmannstrasse 24, 26, 28	3008	Bern	01.09 - Parzellen Wohneigentums	Alleineigentum	3	2697	2'121	1'744'800	-	-
Siedlung Ausserholligen	BP 3323/III	Freiburgstrasse 102-106	3008	Bern	01.09 - Parzellen Wohneigentums	Alleineigentum	3	3323	4'032	1'588'700	-	-
Siedlung Ausserholligen	Ausserholligen Entwicklung	Bahn-, Eggmann-, Krippenstrasse	3008	Bern	01.04 - Reine Wohneigenschaften	Alleineigentum	3	I/VERSE	0	-	-	-
Siedlung Bottigen	BR 4665/VI, BP 449 + 450/VI	Bottigenstrasse 72d	3018	Bern	04.02 - übrige Baurechte	Miteigentum	6	49 + 450	0	69'800	-	-
Siedlung Bottigen	BR 5045/VI, BP 450/VI	Bottigenstrasse 76	3018	Bern	04.02 - übrige Baurechte	Baurecht (s+d)	6	450	0	-	-	-
Siedlung Bottigen	Bottigenstrasse 47/49	Bottigenstrasse 47/49	3018	Bern	01.01 - Siedlungen 1915 - 1924	Alleineigentum	6	-	0	-	2'346'000	1'835'955
Siedlung Bottigen	Bottigenstrasse 51/53	Bottigenstrasse 51/53	3018	Bern	01.01 - Siedlungen 1915 - 1924	Alleineigentum	6	1741	0	-	2'497'800	1'730'673
Siedlung Bottigen	Bottigenstrasse 55/57	Bottigenstrasse 55/57	3018	Bern	01.01 - Siedlungen 1915 - 1924	Alleineigentum	6	1741	0	-	2'458'800	1'772'254
Siedlung Bottigen	Bottigenstrasse 59/61	Bottigenstrasse 59/61	3018	Bern	01.01 - Siedlungen 1915 - 1924	Alleineigentum	6	1742	0	-	2'458'800	1'797'219
Siedlung Bottigen	Bottigenstrasse 63/65	Bottigenstrasse 63/65	3018	Bern	01.01 - Siedlungen 1915 - 1924	Alleineigentum	6	1742	0	-	2'481'400	1'842'144
Siedlung Bottigen	Bottigenstrasse 67/69	Bottigenstrasse 67/69	3018	Bern	01.01 - Siedlungen 1915 - 1924	Alleineigentum	6	310	0	-	2'582'900	1'823'053
Siedlung Bottigen	Bottigenstrasse 71	Bottigenstrasse 71	3018	Bern	01.01 - Siedlungen 1915 - 1924	Alleineigentum	6	310	0	-	1'579'100	1'348'689
Siedlung Bottigen	Brünnerstrasse 9/11/13/15/1	Brünnerstrasse 9/11/13/15/1	3018	Bern	01.01 - Siedlungen 1915 - 1924	Alleineigentum	6	310	0	-	2'229'800	1'411'141
Siedlung Bottigen	Brünnerstrasse 21/23/25/27/	Brünnerstrasse 21/23/25/27/	3018	Bern	01.01 - Siedlungen 1915 - 1924	Alleineigentum	6	310	0	-	2'229'800	1'453'015
Siedlung Bottigen	Brünnerstrasse 33/35/37/39/	Brünnerstrasse 33/35/37/39/	3018	Bern	01.01 - Siedlungen 1915 - 1924	Alleineigentum	6	310	0	-	2'244'500	1'461'017
Siedlung Bottigen	Brünnerstrasse 9-43 (Parkpl)	Brünnerstrasse 9-43 (Parkpl)	3018	Bern	01.01 - Siedlungen 1915 - 1924	Alleineigentum	6	310	0	-	-	119'560
Siedlung Bottigen	Bottigenstrasse 76	Bottigenstrasse 76	3018	Bern	01.01 - Siedlungen 1915 - 1924	Alleineigentum	6	450	0	-	2'815'000	2'250'010
Siedlung Bottigen	Bottigenstrasse 74	Bottigenstrasse 74	3018	Bern	01.01 - Siedlungen 1915 - 1924	Alleineigentum	6	449	0	-	1'466'300	1'259'441
Siedlung Bottigen	E-Halle Bottigenstrasse 72d	Bottigenstrasse 72d	3018	Bern	01.04 - Reine Wohneigenschaften	Baurecht (s+d)	6	1410	0	-	-	76'088
Siedlung Bottigen	BP 245/VI	Bottigen-/Mädertgutrstrasse	3018	Bern	01.09 - Parzellen Wohneigentums	Alleineigentum	6	245	4'557	103'810	36'000	130'877
Siedlung Bottigen	BP 1741/VI	Bottigenstrasse 47-57	3018	Bern	01.09 - Parzellen Wohneigentums	Alleineigentum	6	1741	4'122	5'093'000	-	-
Siedlung Bottigen	BP 1742/VI	Bottigenstrasse 59, 61, 63, 65	3018	Bern	01.09 - Parzellen Wohneigentums	Alleineigentum	6	1742	2'454	3'373'900	-	-
Siedlung Bottigen	BP 310/VI	Bottigenstr. / Brünnerstr.	3018	Bern	01.09 - Parzellen Wohneigentums	Alleineigentum	6	310	6'711	8'681'000	-	-
Siedlung Bottigen	BP 450/VI	Bottigenstrasse 76	3018	Bern	01.09 - Parzellen Wohneigentums	Alleineigentum	6	450	1'180	1'066'700	-	-
Siedlung Bottigen	BP 449/VI	Bottigenstrasse 74	3018	Bern	01.09 - Parzellen Wohneigentums	Alleineigentum	6	449	601	1'483'300	-	-
Siedlung Bottigen	BP 4171/VI	Bottigen-/Mädertgutrstrasse	3018	Bern	01.09 - Parzellen Wohneigentums	Alleineigentum	6	4171	1'866	-	-	-
Siedlung Bottigen	Mädertgutr Entwicklung	Mädertgutrstrasse	3018	Bern	01.09 - Parzellen Wohneigentums	Alleineigentum	6	I/VERSE	0	-	-	163'829
Siedlung Engehalde	PP auf BP 1317/II (VV)	Engerain 33	3004	Bern	01.09 - Parzellen Wohneigentums	Vereinbarung	2	1317	0	-	-	-
Siedlung Pestalozzi	Lentulusstrasse 26/28/30/32/34	Lentulusstrasse 26/28/30/32/34	3007	Bern	01.01 - Siedlungen 1915 - 1924	Alleineigentum	3	1703	0	-	9'530'000	3'585'605
Siedlung Pestalozzi	Pestalozzistrasse 25	Pestalozzistrasse 25	3007	Bern	01.01 - Siedlungen 1915 - 1924	Alleineigentum	3	1704	0	-	1'693'600	2'238'632
Siedlung Pestalozzi	Pestalozzistrasse 27	Pestalozzistrasse 27	3007	Bern	01.01 - Siedlungen 1915 - 1924	Alleineigentum	3	1704	0	-	1'820'000	2'099'392
Siedlung Pestalozzi	Weberstrasse 10	Weberstrasse 10	3007	Bern	01.01 - Siedlungen 1915 - 1924	Alleineigentum	3	1704	0	-	1'693'600	2'214'324
Siedlung Pestalozzi	Weberstrasse 12	Weberstrasse 12	3007	Bern	01.01 - Siedlungen 1915 - 1924	Alleineigentum	3	1704	0	-	1'691'900	2'023'658
Siedlung Pestalozzi	BP 1703/III	Lentulusstrasse 26-34	3007	Bern	01.09 - Parzellen Wohneigentums	Alleineigentum	3	1703	2'390	3'996'400	-	-
Siedlung Pestalozzi	BP 1704/III	Pestalozzistr. / Weberstr.	3007	Bern	01.09 - Parzellen Wohneigentums	Alleineigentum	3	1704	2'059	7'311'800	-	-
Stapfenacker	Brünnerstrasse 67/67a-c	Brünnerstrasse 67/67a-c	3018	Bern	01.02 - Siedlungen 1943 - 1949	Alleineigentum	6	I/VERSE	0	-	1'392'700	1'145'560
Stapfenacker	Brünnerstrasse 69/69a-c	Brünnerstrasse 69/69a-c	3018	Bern	01.02 - Siedlungen 1943 - 1949	Alleineigentum	6	I/VERSE	0	-	1'371'100	1'110'736
Stapfenacker	Brünnerstrasse 71/71a-c	Brünnerstrasse 71/71a-c	3018	Bern	01.02 - Siedlungen 1943 - 1949	Alleineigentum	6	I/VERSE	0	-	1'376'200	1'082'553
Stapfenacker	Brünnerstrasse 73/73a-c	Brünnerstrasse 73/73a-c	3018	Bern	01.02 - Siedlungen 1943 - 1949	Alleineigentum	6	I/VERSE	0	-	1'544'400	1'057'013

Abrechnungskreis Bezeichnung	Bezeichnung	Strasse	PLZ	Ortschaft	Kategorie	Rechtsform	Kreis	Parzelle-Nr.	Parzellen grösse m <sup>2</sup>	Amtlicher Wert CHF	GVB-Wert CHF	Marktwert CHF gemäss HRM2
Stapfenacker	BP 2138/VI	Brünnenstrasse 67b	3018	Bern	01.09 - Parzellen Wohnliegenschaft	Alleineigentum	6	2138	218	121'600	-	-
Stapfenacker	BP 2139/VI	Brünnenstrasse 67c	3018	Bern	01.09 - Parzellen Wohnliegenschaft	Alleineigentum	6	2139	314	135'400	-	-
Stapfenacker	BP 2113/VI	Brünnenstrasse 69	3018	Bern	01.09 - Parzellen Wohnliegenschaft	Alleineigentum	6	2113	276	205'200	-	-
Stapfenacker	BP 2114/VI	Brünnenstrasse 69a	3018	Bern	01.09 - Parzellen Wohnliegenschaft	Alleineigentum	6	2114	221	128'700	-	-
Stapfenacker	BP 2115/VI	Brünnenstrasse 69b	3018	Bern	01.09 - Parzellen Wohnliegenschaft	Alleineigentum	6	2115	227	290'500	-	-
Stapfenacker	BP 2116/VI	Brünnenstrasse 69c	3018	Bern	01.09 - Parzellen Wohnliegenschaft	Alleineigentum	6	2116	323	143'400	-	-
Stapfenacker	BP 2106/VI	Brünnenstrasse 71	3018	Bern	01.09 - Parzellen Wohnliegenschaft	Alleineigentum	6	2106	294	143'400	-	-
Stapfenacker	BP 2107/VI	Brünnenstrasse 71a	3018	Bern	01.09 - Parzellen Wohnliegenschaft	Alleineigentum	6	2107	222	128'700	-	-
Stapfenacker	BP 2108/VI	Brünnenstrasse 71b	3018	Bern	01.09 - Parzellen Wohnliegenschaft	Alleineigentum	6	2108	227	128'700	-	-
Stapfenacker	BP 2109/VI	Brünnenstrasse 71c	3018	Bern	01.09 - Parzellen Wohnliegenschaft	Alleineigentum	6	2109	322	143'400	-	-
Stapfenacker	BP 2142/VI	Brünnenstrasse 73	3018	Bern	01.09 - Parzellen Wohnliegenschaft	Alleineigentum	6	2142	353	149'100	-	-
Stapfenacker	BP 2141/VI	Brünnenstrasse 73a	3018	Bern	01.09 - Parzellen Wohnliegenschaft	Alleineigentum	6	2141	234	131'700	-	-
Stapfenacker	BP 667/VI	Brünnenstrasse 73b	3018	Bern	01.09 - Parzellen Wohnliegenschaft	Alleineigentum	6	667	231	131'700	-	-
Stapfenacker	BP 2140/VI	Brünnenstrasse 73c	3018	Bern	01.09 - Parzellen Wohnliegenschaft	Alleineigentum	6	2140	319	149'100	-	-
Stapfenacker	BP 2120/VI	Brünnenstrasse 75	3018	Bern	01.09 - Parzellen Wohnliegenschaft	Alleineigentum	6	2120	341	141'000	-	-
Stapfenacker	BP 2119/VI	Brünnenstrasse 75a	3018	Bern	01.09 - Parzellen Wohnliegenschaft	Alleineigentum	6	2119	247	126'700	-	-
Stapfenacker	BP 2118/VI	Brünnenstrasse 75b	3018	Bern	01.09 - Parzellen Wohnliegenschaft	Alleineigentum	6	2118	242	126'700	-	-
Stapfenacker	BP 2117/VI	Brünnenstrasse 75c	3018	Bern	01.09 - Parzellen Wohnliegenschaft	Alleineigentum	6	2117	328	141'000	-	-
Stapfenacker	BP 728/VI	Brünnenstrasse 77	3018	Bern	01.09 - Parzellen Wohnliegenschaft	Alleineigentum	6	728	315	141'000	-	-
Stapfenacker	BP 2112/VI	Brünnenstrasse 77a	3018	Bern	01.09 - Parzellen Wohnliegenschaft	Alleineigentum	6	2112	240	126'700	-	-
Stapfenacker	BP 2111/VI	Brünnenstrasse 77b	3018	Bern	01.09 - Parzellen Wohnliegenschaft	Alleineigentum	6	2111	237	126'700	-	-
Stapfenacker	BP 2110/VI	Brünnenstrasse 77c	3018	Bern	01.09 - Parzellen Wohnliegenschaft	Alleineigentum	6	2110	324	141'000	-	-
Stapfenacker	BP 2144/VI	Brünnenstrasse 71	3018	Bern	01.09 - Parzellen Wohnliegenschaft	Alleineigentum	6	2144	467	255'800	-	-
Stapfenacker	BP 2143/VI	Brünnenstrasse 81	3018	Bern	01.09 - Parzellen Wohnliegenschaft	Alleineigentum	6	2143	268	222'200	-	-
Stapfenacker	BP 2131/VI	Brünnenstrasse 83	3018	Bern	01.09 - Parzellen Wohnliegenschaft	Alleineigentum	6	2131	324	149'100	-	-
Stapfenacker	BP 2132/VI	Brünnenstrasse 83a	3018	Bern	01.09 - Parzellen Wohnliegenschaft	Alleineigentum	6	2132	265	126'700	-	-
Stapfenacker	BP 2133/VI	Brünnenstrasse 83b	3018	Bern	01.09 - Parzellen Wohnliegenschaft	Alleineigentum	6	2133	218	126'700	-	-
Stapfenacker	BP 2134/VI	Brünnenstrasse 83c	3018	Bern	01.09 - Parzellen Wohnliegenschaft	Alleineigentum	6	2134	271	126'700	-	-
Stapfenacker	BP 2135/VI	Brünnenstrasse 83d	3018	Bern	01.09 - Parzellen Wohnliegenschaft	Alleineigentum	6	2135	693	269'100	-	-
Stapfenacker	BP 2126/VI	Brünnenstrasse 85	3018	Bern	01.09 - Parzellen Wohnliegenschaft	Alleineigentum	6	2126	327	143'400	-	-
Stapfenacker	BP 2127/VI	Brünnenstrasse 85a	3018	Bern	01.09 - Parzellen Wohnliegenschaft	Alleineigentum	6	2127	251	126'700	-	-
Stapfenacker	BP 2128/VI	Brünnenstrasse 85b	3018	Bern	01.09 - Parzellen Wohnliegenschaft	Alleineigentum	6	2128	202	126'700	-	-
Stapfenacker	BP 2129/VI	Brünnenstrasse 85c	3018	Bern	01.09 - Parzellen Wohnliegenschaft	Alleineigentum	6	2129	256	126'700	-	-
Stapfenacker	BP 2130/VI	Brünnenstrasse 85d	3018	Bern	01.09 - Parzellen Wohnliegenschaft	Alleineigentum	6	2130	589	149'100	-	-
Stapfenacker	BP 2098/VI	Stapfenstrasse 50	3018	Bern	01.09 - Parzellen Wohnliegenschaft	Alleineigentum	6	2098	299	143'400	-	-
Stapfenacker	BP 2099/VI	Stapfenstrasse 50a	3018	Bern	01.09 - Parzellen Wohnliegenschaft	Alleineigentum	6	2099	211	124'300	-	-
Stapfenacker	BP 2100/VI	Stapfenstrasse 50b	3018	Bern	01.09 - Parzellen Wohnliegenschaft	Alleineigentum	6	2100	216	124'300	-	-
Stapfenacker	BP 2101/VI	Stapfenstrasse 50c	3018	Bern	01.09 - Parzellen Wohnliegenschaft	Alleineigentum	6	2101	323	143'400	-	-
Stapfenacker	BP 2102/VI	Stapfenstrasse 52	3018	Bern	01.09 - Parzellen Wohnliegenschaft	Alleineigentum	6	2102	327	264'700	-	-
Stapfenacker	BP 2103/VI	Stapfenstrasse 52a	3018	Bern	01.09 - Parzellen Wohnliegenschaft	Alleineigentum	6	2103	229	227'400	-	-
Stapfenacker	BP 2104/VI	Stapfenstrasse 52b	3018	Bern	01.09 - Parzellen Wohnliegenschaft	Alleineigentum	6	2104	220	206'600	-	-
Stapfenacker	BP 2105/VI	Stapfenstrasse 52c	3018	Bern	01.09 - Parzellen Wohnliegenschaft	Alleineigentum	6	2105	304	246'900	-	-
Stapfenacker	BP 2121/VI	Stapfenstrasse 60	3018	Bern	01.09 - Parzellen Wohnliegenschaft	Alleineigentum	6	2121	346	262'300	-	-
Stapfenacker	BP 2122/VI	Stapfenstrasse 60a	3018	Bern	01.09 - Parzellen Wohnliegenschaft	Alleineigentum	6	2122	249	221'800	-	-
Stapfenacker	BP 2123/VI	Stapfenstrasse 60b	3018	Bern	01.09 - Parzellen Wohnliegenschaft	Alleineigentum	6	2123	205	233'800	-	-
Stapfenacker	BP 2124/VI	Stapfenstrasse 60c	3018	Bern	01.09 - Parzellen Wohnliegenschaft	Alleineigentum	6	2124	255	218'100	-	-
Stapfenacker	BP 2125/VI	Stapfenstrasse 60d	3018	Bern	01.09 - Parzellen Wohnliegenschaft	Alleineigentum	6	2125	509	264'700	-	-
BR Stadthalterstrasse 104/106	BR 3391/VI, BP 1531/VI	Stadthalterstrasse 106	3018	Bern	04.02 - übrige Baurechte	Baurecht (s+d)	6	1531	0	-	-	228'089
BR Stadthalterstrasse 104/106	BR 3390/VI, BP 1531/VI	Stadthalterstrasse 104	3018	Bern	04.01 - Baurecht zur Förderung des Wohnungsbaus	Baurecht (s+d)	6	1531	0	-	-	212'689
BR Stadthalterstrasse 104/106	BP 1531/VI	Stadthalterstrasse 104 + 106	3018	Bern	04.09 - Baurechtspartellen	Alleineigentum	6	1531	1'405	281'430	-	-
BR Steckweg 9	BR 3043/IV, BP 1531/IV	Steckweg 9	3014	Bern	04.02 - übrige Baurechte	Baurecht (s+d)	5	1531	0	-	-	355'556
BR Steckweg 9	BP 1531/IV	Steckweg 9	3014	Bern	04.09 - Baurechtspartellen	Alleineigentum	5	1531	476	276'620	-	-
Stöckacker Süd	Stöckacker Süd Ersatzneubau	Stöckacker Süd	3018	Bern	01.04 - Reine Wohnliegenschaften	Alleineigentum			0	-	-	1'106'916
Stöckacker Süd	Wohnhaus B	Bethlehemstrasse 161-167	3018	Bern	01.04 - Reine Wohnliegenschaften	Alleineigentum	6	2174	0	-	17'500'000	23'127'530
Stöckacker Süd	Wohnhaus C	Bethlehemstrasse 169-173	3018	Bern	01.04 - Reine Wohnliegenschaften	Alleineigentum	6	2174	0	-	13'600'000	21'395'100
Stöckacker Süd	Wohnhaus A	Bethlehemstrasse 175-183	3018	Bern	01.04 - Reine Wohnliegenschaften	Alleineigentum	6	2174	0	-	18'000'000	29'430'380
Stöckacker Süd	BP 2228/VI	Bethlehemstrasse	3018	Bern	01.09 - Parzellen Wohnliegenschaft	Alleineigentum	6	2228	194	4'231'500	-	-
Stöckacker Süd	BP 2232/VI	Bethlehemstrasse	3018	Bern	01.09 - Parzellen Wohnliegenschaft	Alleineigentum	6	2232	266	500'200	-	-
Stöckacker Süd	BP 2174/VI	Bethlehemstrasse 161-183	3018	Bern	01.09 - Parzellen Wohnliegenschaft	Alleineigentum	6	2174	14'287	303'400	-	-
Sulgenbachstrasse 5, 5a, 9	HH Clairmont	Sulgenbachstrasse 5	3007	Bern	01.04 - Reine Wohnliegenschaften	Alleineigentum	3	628	0	-	3'371'400	2'219'345
Sulgenbachstrasse 5, 5a, 9	Sulgenbachstrasse 5a	Sulgenbachstrasse 5a	3007	Bern	01.04 - Reine Wohnliegenschaften	Alleineigentum	3	628	0	-	1'160'000	698'193
Sulgenbachstrasse 5, 5a, 9	Sulgenbachstrasse 9	Sulgenbachstrasse 9	3007	Bern	01.04 - Reine Wohnliegenschaften	Alleineigentum	3	628	0	-	1'100'000	1'386'648
Sulgenbachstrasse 5, 5a, 9	BP 628/III	Sulgenbachstrasse 5, 5a, 9	3007	Bern	01.09 - Parzellen Wohnliegenschaften	Alleineigentum	3	628	4'032	3'928'600	-	-
Theaterplatz 13	Theaterplatz 13	Theaterplatz 13	3011	Bern	02.02 - Industrie- und Gewerbeliegenschaften	Alleineigentum	1	614	0	-	4'000'000	3'352'662
Theaterplatz 13	BP 614/I	Theaterplatz 13	3011	Bern	02.09 - Parzellen Geschäftsliegenschaften	Alleineigentum	1	614	233	2'091'400	-	-
Tiefenastrasse 108/108a	Tiefenastrasse 108 / 108a	Tiefenastrasse 108/108a	3004	Bern	02.01 - Wohn- und Geschäftshäuser	Alleineigentum	2	2717	0	-	3'202'400	701'779
Tiefenastrasse 108/108a	BP 2717/II	Tiefenastrasse 108/108a	3004	Bern	02.09 - Parzellen Geschäftsliegenschaften	Alleineigentum	2	2717	3'237	1'872'500	-	-
Tiefenastrasse 120b-d	Klinische Tumorforschung	Tiefenastrasse 120c	3004	Bern	02.02 - Industrie- und Gewerbeliegenschaften	Alleineigentum	2	2408	0	-	3'131'700	-
Tiefenastrasse 120b-d	Unterstand	Tiefenastrasse 120b	3004	Bern	02.02 - Industrie- und Gewerbeliegenschaften	Alleineigentum	2	2408	0	-	-	-
Tiefenastrasse 120b-d	Sauerstofftänke	Tiefenastrasse 120d	3004	Bern	02.02 - Industrie- und Gewerbeliegenschaften	Alleineigentum	2	2408	0	-	-	-
Tiefenastrasse 120b-d	BP 2408/II	Tiefenastrasse 120b-d	3004	Bern	02.09 - Parzellen Geschäftsliegenschaften	Alleineigentum	2	2408	17'760	1'520'800	-	-
Tierpark Dählhölzi	Restaurant Dählhölzi	Tierparkweg 2	3005	Bern	02.02 - Industrie- und Gewerbeliegenschaften	Alleineigentum	4	1054	0	-	5'820'000	2'625'949
Tierpark Dählhölzi	WC / Kiosk Tierparkweg	Tierparkweg 2b	3005	Bern	02.02 - Industrie- und Gewerbeliegenschaften	Alleineigentum	4	1054	0	-	203'000	17'784
Tierpark Dählhölzi	BP 1054/IV	Tierparkweg 2	3005	Bern	02.09 - Parzellen Geschäftsliegenschaften	Alleineigentum	4	1054	3'772	3'076'500	-	-
Tschamerstr. 19.21.23.25.27	Tschamerstrasse 19/21/23/25/27	Tschamerstrasse 19/21/23/25/27	3007	Bern	01.04 - Reine Wohnliegenschaften	Alleineigentum	3	JIVERSE	0	-	10'080'000	12'879'636
Tschamerstr. 19.21.23.25.27	BP 17/III	Tschamerstrasse 19	3007	Bern	01.09 - Parzellen Wohnliegenschaft	Alleineigentum	3	17	303	2'650'200	-	-
Tschamerstr. 19.21.23.25.27	BP 116/III	Tschamerstrasse 21	3007	Bern	01.09 - Parzellen Wohnliegenschaft	Alleineigentum	3	116	270	2'535'600	-	-
Tschamerstr. 19.21.23.25.27	BP 127/III	Tschamerstrasse 23	3007	Bern	01.09 - Parzellen Wohnliegenschaft	Alleineigentum	3	127	348	3'691'900	-	-
Tschamerstr. 19.21.23.25.27	BP 133/III	Tschamerstrasse 25	3007	Bern	01.09 - Parzellen Wohnliegenschaft	Alleineigentum	3	133	266	2'519'900	-	-
Tschamerstr. 19.21.23.25.27	BP 178/III	Tschamerstrasse 27	3007	Bern	01.09 - Parzellen Wohnliegenschaft	Alleineigentum	3	178	345	2'526'400	-	-
Undo-endo 24/24a	HH Undo-endo	Undo-endo 24/24a	3006	Bern	01.04 - Reine Wohnliegenschaften	Alleineigentum	4	1838	0	-	2'738'000	864'998
Undo-endo 24/24a	BP 1838/IV	Undo-endo 24	3006	Bern	01.09 - Parzellen Wohnliegenschaft	Alleineigentum	4	1838	4'076	2'009'220	-	-
Veilchenweg 6	Veilchenweg 6	Veilchenweg 6	3018	Bern	02.01 - Wohn- und Geschäftshäuser	Alleineigentum	6	500	0	-	518'900	230'839
Veilchenweg 6	BP 500/VI	Veilchenweg 6	3018	Bern	02.09 - Parzellen Geschäftsliegenschaften	Alleineigentum	6	500	329	329'080	-	4'222
Viktoriastrasse 70/70a	BR 3131/IV, BP 1893/IV	Viktoriastrasse 70/70a	3013	Bern	04.02 - übrige Baurechte	Baurecht (s+d)	5	1893	0	-	-	1'860'000
Viktoriastrasse 70/70a	BP 1893/IV	Viktoriastrasse 70/70a	3013	Bern	02.09 - Parzellen Geschäftsliegenschaften	Alleineigentum	5	1893	4'465	861'230	-	-
Wachtelweg 11-23	BR 2767/II, BP 1447-1449/II	Wachtelweg 19-23	3012	Bern	04.02 - übrige Baurechte	Baurecht (s+d)	2	147-1449	0	-	-	-
Wachtelweg 11-23	BR 2775/II, BP 1443-1446/II	Wachtelweg 11/13/15/17	3012	Bern	04.02 - übrige Baurechte	Baurecht (s+d)	2	143-1446	0	-	-	-



Abrechnungskreis Bezeichnung	Bezeichnung	Strasse	PLZ	Ortschaft	Kategorie	Rechtsform	Kreis	Parzelle-Nr.	Parzellen grösse m <sup>2</sup>	Amtlicher Wert CHF	GVB-Wert CHF	Marktwert CHF gemäss HRM2
Wachtelweg 11-23	Wachtelweg 11/13/15/17	Wachtelweg 11/13/15/17	3012	Bern	01.04 - Reine Wohnliegenschaften	Alleineigentum	2	IV/ERSE	0	-	7'355'000	8'100'888
Wachtelweg 11-23	Wachtelweg 19/21/23	Wachtelweg 19/21/23	3012	Bern	01.04 - Reine Wohnliegenschaften	Alleineigentum	2	IV/ERSE	0	-	7'220'000	7'252'991
Wachtelweg 11-23	BP 1443/II	Wachtelweg 11	3012	Bern	01.09 - Parzellen Wohnliegenschaft	Alleineigentum	2	1443	930	2'015'500	-	-
Wachtelweg 11-23	BP 1444/II	Wachtelweg 13	3012	Bern	01.09 - Parzellen Wohnliegenschaft	Alleineigentum	2	1444	464	1'824'500	-	-
Wachtelweg 11-23	BP 1445/II	Wachtelweg 15	3012	Bern	01.09 - Parzellen Wohnliegenschaft	Alleineigentum	2	1445	463	1'824'500	-	-
Wachtelweg 11-23	BP 1446/II	Wachtelweg 17	3012	Bern	01.09 - Parzellen Wohnliegenschaft	Alleineigentum	2	1446	730	2'015'500	-	-
Wachtelweg 11-23	BP 1447/II	Wachtelweg 19	3012	Bern	01.09 - Parzellen Wohnliegenschaft	Alleineigentum	2	1447	817	2'376'200	-	-
Wachtelweg 11-23	BP 1448/II	Wachtelweg 21	3012	Bern	01.09 - Parzellen Wohnliegenschaft	Alleineigentum	2	1448	599	2'206'400	-	-
Wachtelweg 11-23	BP 1449/II	Wachtelweg 23	3012	Bern	01.09 - Parzellen Wohnliegenschaft	Alleineigentum	2	1449	900	2'381'500	-	-
BR Waisenhausplatz	BR 1223/I, BP 1474/I	Waisenhausplatz 19	3011	Bern	04.02 - übrige Baurechte	Baurecht (s+d)	1	1474	0	-	-	12'234'893
BR Waisenhausplatz	BP 1449/I	Schüttesstrasse	3011	Bern	04.09 - Baurechtspartellen	Alleineigentum	1	1449	3'748	392'410	-	-
BR Waisenhausplatz	BP 1467/I	Hodlerstrasse	3011	Bern	04.09 - Baurechtspartellen	Alleineigentum	1	1467	4'513	766'760	-	-
BR Waisenhausplatz	BP 1474/I	Waisenhausplatz 19	3011	Bern	04.09 - Baurechtspartellen	Alleineigentum	1	1474	9'582	7'582'660	-	-
BR Tscharnergut	BR 3351/VI, BP 3342/VI	Waldmannstrasse 39	3027	Bern	04.01 - Baurecht zur Förderung des Wohnungsbaus	Baurecht (s+d)	6	3342	0	-	-	1'676'178
BR Tscharnergut	BR 3352/VI, BP 3345/VI	Fellerstrasse 32, 32a, 32b, 32c, 32d	3027	Bern	04.01 - Baurecht zur Förderung des Wohnungsbaus	Baurecht (s+d)	6	3345	0	-	-	348'400
BR Tscharnergut	BR 3353/VI, BP 3347/VI	Fellerstrasse 42, 42a, 42b	3027	Bern	04.01 - Baurecht zur Förderung des Wohnungsbaus	Baurecht (s+d)	6	3347	0	-	-	348'400
BR Tscharnergut	BR 3354/VI, BP 3349/VI	Fellerstrasse 52, 52a, 52b	3027	Bern	04.01 - Baurecht zur Förderung des Wohnungsbaus	Baurecht (s+d)	6	3349	0	-	-	348'400
BR Tscharnergut	BR 3355/VI, BP 3340/VI	Waldmannstrasse 25	3027	Bern	04.01 - Baurecht zur Förderung des Wohnungsbaus	Baurecht (s+d)	6	3340	0	-	-	1'773'956
BR Tscharnergut	BR 3356/VI, BP 3344/VI	Fellerstrasse 30	3027	Bern	04.01 - Baurecht zur Förderung des Wohnungsbaus	Baurecht (s+d)	6	3344	0	-	-	1'232'734
BR Tscharnergut	BR 3357/VI, BP 3346/VI	Fellerstrasse 40	3027	Bern	04.02 - übrige Baurechte	Baurecht (s+d)	6	3346	0	-	-	1'508'623
BR Tscharnergut	BR 3358/VI, BP 3348/VI	Fellerstrasse 50	3027	Bern	04.02 - übrige Baurechte	Baurecht (s+d)	6	3348	0	-	-	1'799'601
BR Tscharnergut	BR 3446/VI, BP 3343/VI	Fellerstrasse 28 + 28a	3027	Bern	04.02 - übrige Baurechte	Baurecht (s+d)	6	3343	0	-	-	1'770'623
BR Tscharnergut	BR 3452/VI, BP 3448/VI	Waldmannstrasse 53	3027	Bern	04.02 - übrige Baurechte	Baurecht (s+d)	6	3448	0	-	-	2'056'578
BR Tscharnergut	BR 3453/VI, BP 3449/VI	Waldmannstrasse 67	3027	Bern	04.01 - Baurecht zur Förderung des Wohnungsbaus	Baurecht (s+d)	6	3449	0	-	-	2'267'045
BR Tscharnergut	BR 3454/VI, BP 3450/VI	Fellerstrasse 56	3027	Bern	04.01 - Baurecht zur Förderung des Wohnungsbaus	Baurecht (s+d)	6	3450	0	-	-	1'183'645
BR Tscharnergut	BR 3460/VI, BP 3451/VI	Fellerstrasse 44 + 44h	3027	Bern	04.02 - übrige Baurechte	Baurecht (s+d)	6	3451	0	-	-	327'133
BR Tscharnergut	BR 3495/VI, BP 3491/VI	Waldmannstrasse 21	3027	Bern	04.02 - übrige Baurechte	Baurecht (s+d)	6	3491	0	-	-	236'311
BR Tscharnergut	BR 3496/VI, BP 3492/VI	Waldmannstrasse 17 + 17a	3027	Bern	04.02 - übrige Baurechte	Baurecht (s+d)	6	3492	0	-	-	443'756
BR Tscharnergut	BR 3498/VI, BP 3350/VI	Fellerstrasse 54	3027	Bern	04.02 - übrige Baurechte	Baurecht (s+d)	6	3350	0	-	-	313'778
BR Tscharnergut	BR 3500/VI, BP 3499/VI	Waldmannstrasse 31	3027	Bern	04.01 - Baurecht zur Förderung des Wohnungsbaus	Baurecht (s+d)	6	3499	0	-	-	2'069'156
BR Tscharnergut	BR 3531/VI, BP 3525/VI	Waldmannstrasse 45 + 45b	3027	Bern	04.01 - Baurecht zur Förderung des Wohnungsbaus	Baurecht (s+d)	6	3525	0	-	-	2'179'467
BR Tscharnergut	BR 3542/VI, BP 3343/VI	Fellerstrasse 28 + 28a	3027	Bern	04.02 - übrige Baurechte	Baurecht (s+d)	6	3343	0	-	-	322'489
BR Tscharnergut	BR 3555/VI, BP 3526/VI	Waldmannstrasse 61	3027	Bern	04.02 - übrige Baurechte	Baurecht (s+d)	6	3526	0	-	-	2'144'645
BR Tscharnergut	BR 3556/VI, BP 3527/VI	Waldmannstrasse 75	3027	Bern	04.01 - Baurecht zur Förderung des Wohnungsbaus	Baurecht (s+d)	6	3527	0	-	-	2'162'045
BR Tscharnergut	BR 3564/VI, BP 3563/VI	Waldmannstrasse 15 + 15a	3027	Bern	04.01 - Baurecht zur Förderung des Wohnungsbaus	Baurecht (s+d)	6	3563	0	-	-	1'102'978
BR Tscharnergut	BR 4227/VI, BP 284/VI	Riedbachstrasse 8	3027	Bern	04.02 - übrige Baurechte	Baurecht (s+d)	6	284	0	-	-	3'992'735
BR Tscharnergut	BR 4576/VI, BP 283/VI	Waldmannstrasse 68	3027	Bern	04.02 - übrige Baurechte	Baurecht (s+d)	6	283	0	-	-	3'760'090
BR Tscharnergut	BR 4599/VI, BP 3342+3525/VI	Waldmannstrasse 45 + 45b	3027	Bern	04.02 - übrige Baurechte	Baurecht (s+d)	6	42+3525	0	-	-	525'400
BR Tscharnergut	BP 3342/VI	Waldmann-Feller-Riedbachstrasse 3f	3027	Bern	04.09 - Baurechtspartellen	Alleineigentum	6	3342	4'770	1'117'380	-	-
BR Tscharnergut	BP 3345/VI	Waldmann-Feller-Riedbachstrasse 3f	3027	Bern	04.09 - Baurechtspartellen	Alleineigentum	6	3345	7'271	2'147'750	-	-
BR Tscharnergut	BP 3347/VI	Waldmann-Feller-Riedbachstrasse 3f	3027	Bern	04.09 - Baurechtspartellen	Alleineigentum	6	3347	4'088	2'147'500	-	-
BR Tscharnergut	BP 3349/VI	Waldmann-Feller-Riedbachstrasse 3f	3027	Bern	04.09 - Baurechtspartellen	Alleineigentum	6	3349	3'244	2'147'500	-	-
BR Tscharnergut	BP 3340/VI	Waldmannstrasse 25	3027	Bern	04.09 - Baurechtspartellen	Alleineigentum	6	3340	4'376	1'093'470	-	-
BR Tscharnergut	BP 3344/VI	Waldmannstrasse 25	3027	Bern	04.09 - Baurechtspartellen	Alleineigentum	6	3344	3'111	759'860	-	-
BR Tscharnergut	BP 3346/VI	Fellerstrasse 40, 50	3027	Bern	04.09 - Baurechtspartellen	Alleineigentum	6	3346	4'235	967'120	-	-
BR Tscharnergut	BP 3348/VI	Fellerstrasse 40 + 50	3027	Bern	04.09 - Baurechtspartellen	Alleineigentum	6	3348	4'161	1'153'650	-	-
BR Tscharnergut	BP 3343/VI	Fellerstrasse 28 + 28a	3027	Bern	04.09 - Baurechtspartellen	Alleineigentum	6	3343	5'395	1'240'060	-	-
BR Tscharnergut	BP 3448/VI	Waldmannstrasse 53	3027	Bern	04.09 - Baurechtspartellen	Alleineigentum	6	3448	5'239	1'318'390	-	-
BR Tscharnergut	BP 3449/VI	Waldmannstrasse 67	3027	Bern	04.09 - Baurechtspartellen	Alleineigentum	6	3449	5'517	1'320'730	-	-
BR Tscharnergut	BP 3450/VI	Fellerstrasse 56	3027	Bern	04.09 - Baurechtspartellen	Alleineigentum	6	3450	4'487	729'590	-	-
BR Tscharnergut	BP 3451/VI	Fellerstrasse 44 + 44h	3027	Bern	04.09 - Baurechtspartellen	Alleineigentum	6	3451	4'304	190'480	-	-
BR Tscharnergut	BP 3491/VI	Waldmannstrasse 21	3027	Bern	04.09 - Baurechtspartellen	Alleineigentum	6	3491	1'786	145'930	-	-
BR Tscharnergut	BP 3492/VI	Waldmannstrasse 17 + 17a	3027	Bern	04.09 - Baurechtspartellen	Alleineigentum	6	3492	1'437	311'980	-	-
BR Tscharnergut	BP 3350/VI	Fellerstrasse 54	3027	Bern	04.09 - Baurechtspartellen	Alleineigentum	6	3350	4'141	195'510	-	-
BR Tscharnergut	BP 3499/VI	Waldmannstrasse 31	3027	Bern	04.09 - Baurechtspartellen	Alleineigentum	6	3499	5'482	1'332'700	-	-
BR Tscharnergut	BP 3525/VI	Waldmannstrasse 45 + 45b	3027	Bern	04.09 - Baurechtspartellen	Alleineigentum	6	3525	8'965	1'714'220	-	-
BR Tscharnergut	BP 3526/VI	Waldmannstrasse 61	3027	Bern	04.09 - Baurechtspartellen	Alleineigentum	6	3526	10'912	1'363'750	-	-
BR Tscharnergut	BP 3527/VI	Waldmannstrasse 75	3027	Bern	04.09 - Baurechtspartellen	Alleineigentum	6	3527	1'868	1'311'290	-	-
BR Tscharnergut	BP 3563/VI	Waldmannstrasse 15 + 15a	3027	Bern	04.09 - Baurechtspartellen	Alleineigentum	6	3563	1'617	996'080	-	-
BR Tscharnergut	BP 284/VI	Riedbachstrasse 8	3027	Bern	04.09 - Baurechtspartellen	Alleineigentum	6	284	5'471	2'744'930	-	-
BR Tscharnergut	BP 283/VI	Waldmannstrasse 68	3027	Bern	04.09 - Baurechtspartellen	Alleineigentum	6	283	6'473	3'144'870	-	-
BR Wangematt-Hüsilmatt	BR 3368/VI, BP 2501/VI	Rehhagstrasse 83	3018	Bern	04.02 - übrige Baurechte	Baurecht (s+d)	6	2501	0	-	-	649'467
BR Wangematt-Hüsilmatt	BR 3489/VI, BP 3488/VI	Rehhagstrasse 85 + 85a	3018	Bern	04.02 - übrige Baurechte	Baurecht (s+d)	6	3488	0	-	-	353'378
BR Wangematt-Hüsilmatt	BR 4672/VI, BP 4182/VI	Wangenstrasse 113	3018	Bern	04.02 - übrige Baurechte	Baurecht (s+d)	6	4182	0	-	-	496'578
BR Wangematt-Hüsilmatt	BR 4721/VI, BP 200/VI	Wangenstrasse 101	3018	Bern	04.02 - übrige Baurechte	Baurecht (s+d)	6	200	0	-	-	382'311
BR Wangematt-Hüsilmatt	BR 4673/VI, BP 4182/VI	Wangenstrasse 115	3018	Bern	04.02 - übrige Baurechte	Baurecht (s+d)	6	4182	0	-	-	522'756
BR Wangematt-Hüsilmatt	BR 4826/VI, BP 4173/VI	Hallmattstrasse 8	3018	Bern	04.02 - übrige Baurechte	Baurecht (s+d)	6	4173	0	-	-	700'640
BR Wangematt-Hüsilmatt	BR 4742/VI, BP 4719/VI	Wangenstrasse	3018	Bern	04.02 - übrige Baurechte	Baurecht (s+d)	6	4719	0	-	-	743'111
BR Wangematt-Hüsilmatt	BR 4827/VI, BP 4173/VI	Hallmattstrasse 10 - 10c	3018	Bern	04.02 - übrige Baurechte	Baurecht (s+d)	6	4173	0	-	-	1'847'956
BR Wangematt-Hüsilmatt	BP 4720/VI	Wangenstrasse (Parkplätze)	3018	Bern	04.09 - Baurechtspartellen	Alleineigentum	6	4720	478	69'630	-	48'521
BR Wangematt-Hüsilmatt	BP 2501/VI	Rehhagstrasse 83	3018	Bern	04.09 - Baurechtspartellen	Alleineigentum	6	2501	3'295	390'280	-	-
BR Wangematt-Hüsilmatt	BP 3488/VI	Rehhagstrasse 85 + 85a	3018	Bern	04.09 - Baurechtspartellen	Alleineigentum	6	3488	2'168	255'050	-	-
BR Wangematt-Hüsilmatt	BP 4182/VI	Wangenstrasse 113 + 115	3018	Bern	04.09 - Baurechtspartellen	Alleineigentum	6	4182	2'471	743'980	-	-
BR Wangematt-Hüsilmatt	BP 200/VI	Wangenstrasse 101	3018	Bern	04.09 - Baurechtspartellen	Alleineigentum	6	200	1'708	295'150	-	-
BR Wangematt-Hüsilmatt	BP 4719/VI	Wangenstrasse	3018	Bern	04.09 - Baurechtspartellen	Alleineigentum	6	4719	1'850	504'790	-	-
BR Wangematt-Hüsilmatt	BP 4173/VI	Hallmattstrasse 10 - 10c	3018	Bern	04.09 - Baurechtspartellen	Alleineigentum	6	4173	7'843	759'690	-	-
Wangenstrasse 27-31	BR 4829/VI, BP 167+168/VI	Wangenstrasse 27	3018	Bern	04.02 - übrige Baurechte	Baurecht (s+d)	6	167+168	0	-	-	291'578
Wangenstrasse 27-31	Wangenstrasse 27/29	Wangenstrasse 27/29	3018	Bern	01.04 - Reine Wohnliegenschaften	Alleineigentum	6	1261	0	-	900'000	924'328
Wangenstrasse 27-31	BP 1261/VI	Wangenstrasse 27, 29	3018	Bern	01.09 - Parzellen Wohnliegenschaft	Alleineigentum	6	1261	750	765'600	-	-
Wangenstrasse 27-31	BP 167/VI	Wangenstrasse 31	3018	Bern	01.09 - Parzellen Wohnliegenschaft	Alleineigentum	6	167	155	49'680	-	-
Wangenstrasse 27-31	BP 168/VI	Wangenstrasse 31	3018	Bern	01.09 -							

Abrechnungskreis Bezeichnung	Bezeichnung	Strasse	PLZ	Ortschaft	Kategorie	Rechtsform	Kreis	Parzelle-Nr.	Parzellen grösse m <sup>2</sup>	Amtlicher Wert CHF	GVB-Wert CHF	Marktwert CHF gemäss HRM2
WankdorfCity	BR 3118/V, BP 2703/V	Hilfikerstrasse 2, 4, 4a	3014	Bern	04.02 - übrige Baurechte	Baurecht (s+d)	5	2703	0	-	-	-
WankdorfCity	BR 3119/V, BP 2704/V	Gardiistrasse 4, 4a	3014	Bern	04.02 - übrige Baurechte	Baurecht (s+d)	5	2704	0	-	-	-
WankdorfCity	BP 852/V	Wankdorf Schiachthof-Areal	3014	Bern	02.09 - Parzellen Geschäftsliegenschaften	Alleineigentum	5	852	33'174	4'285'530	-	-
WankdorfCity	BP 3092/V	Stauffacherstrasse 90	3014	Bern	02.09 - Parzellen Geschäftsliegenschaften	Alleineigentum	5	3092	2'388	1'190	-	-
WankdorfCity	BP 2704/V	Gardiistrasse	3014	Bern	02.09 - Parzellen Geschäftsliegenschaften	Alleineigentum	5	2704	0	5'624'480	-	-
WankdorfCity	BP 2703/V	WankdorfCity	3014	Bern	02.09 - Parzellen Geschäftsliegenschaften	Alleineigentum	5	2703	3'145	#####	#####	2'922'432
WankdorfCity	BP 2706/V	WankdorfCity	3014	Bern	02.09 - Parzellen Geschäftsliegenschaften	Alleineigentum	5	2706	2'832	9'710'040	-	-
WankdorfCity	BP 3090/V	WankdorfCity	3014	Bern	04.09 - Baurechtspartellen	Alleineigentum	5	3090	5'245	#####	#####	3'548'869
WankdorfCity	BP 3091/V	WankdorfCity	3014	Bern	04.09 - Baurechtspartellen	Alleineigentum	5	3091	4'924	26'760	-	-
WankdorfCity	BP 3089/V	Hofstrasse 1	3014	Bern	04.09 - Baurechtspartellen	Alleineigentum	5	3089	2'480	6'903'650	-	-
WankdorfCity	BP 3088/V	Hilfikerstrasse 3	3014	Bern	04.09 - Baurechtspartellen	Alleineigentum	5	3088	6'876	8'770'010	-	-
WankdorfCity	BP 2704/V	Gardiistrasse	3014	Bern	02.09 - Parzellen Geschäftsliegenschaften	Alleineigentum	5	2704	960	-	-	1'260'202
WankdorfCity	BP 3116/V	Gardiistrasse	3014	Bern	04.09 - Baurechtspartellen	Alleineigentum	5	3116	2'685	-	-	-
WankdorfCity	WankdorfCity Entwicklung	WankdorfCity	3014	Bern	04.09 - Baurechtspartellen	Alleineigentum	5	NIVERSE	0	-	-	34'114'471
BR Wasserwerksgasse 5/7	BR 1322/I, BP 336/I	Wasserwerksgasse 5 + 7	3011	Bern	04.02 - übrige Baurechte	Baurecht (s+d)	1	336	0	-	-	3'400'001
BR Wasserwerksgasse 5/7	BR 336/I	Wasserwerksgasse 5 + 7	3011	Bern	04.09 - Baurechtspartellen	Alleineigentum	1	336	1'954	1'877'280	-	-
BR Wasserwerksgasse 8	BR 1527/I, BP 298/I	Wasserwerksgasse 8	3011	Bern	04.02 - übrige Baurechte	Baurecht (s+d)	1	298	0	-	-	572'134
BR Wasserwerksgasse 8	BR 298/I	Wasserwerksgasse 8	3011	Bern	04.09 - Baurechtspartellen	Alleineigentum	1	298	374	310'720	-	-
BR Weissensteingut 1	BR 1882/III, BP 1717/III	Kirchbergstrasse 28	3008	Bern	04.02 - übrige Baurechte	Baurecht (s+d)	3	1717	0	-	-	1'553'767
BR Weissensteingut 1	BR 1912/III, BP 1790/III	Dietlerstrasse 10	3008	Bern	04.02 - übrige Baurechte	Baurecht (s+d)	3	1790	0	-	-	-
BR Weissensteingut 1	BR 1913/III, BP 1791/III	Dietlerstrasse 12	3008	Bern	04.02 - übrige Baurechte	Baurecht (s+d)	3	1791	0	-	-	-
BR Weissensteingut 1	BR 1914/III, BP 1792/III	Dietlerstrasse 14	3008	Bern	04.02 - übrige Baurechte	Baurecht (s+d)	3	1792	0	-	-	-
BR Weissensteingut 1	BR 1915/III, BP 1793/III	Rohrweg 6	3008	Bern	04.02 - übrige Baurechte	Baurecht (s+d)	3	1793	0	-	-	-
BR Weissensteingut 1	BR 1916/III, BP 1794/III	Rohrweg 8	3008	Bern	04.02 - übrige Baurechte	Baurecht (s+d)	3	1794	0	-	-	-
BR Weissensteingut 1	BR 1917/III, BP 1795/III	Rohrweg 10	3008	Bern	04.02 - übrige Baurechte	Baurecht (s+d)	3	1795	0	-	-	-
BR Weissensteingut 1	BR 1926/III, BP 1804/III	Sonneggring 6	3008	Bern	04.02 - übrige Baurechte	Baurecht (s+d)	3	1804	0	-	-	-
BR Weissensteingut 1	BR 1927/III, BP 1805/III	Sonneggring 8	3008	Bern	04.02 - übrige Baurechte	Baurecht (s+d)	3	1805	0	-	-	-
BR Weissensteingut 1	BR 1928/III, BP 1806/III	Sonneggring 10	3008	Bern	04.02 - übrige Baurechte	Baurecht (s+d)	3	1806	0	-	-	-
BR Weissensteingut 1	BR 1929/III, BP 1807/III	Sonneggring 12	3008	Bern	04.02 - übrige Baurechte	Baurecht (s+d)	3	1807	0	-	-	-
BR Weissensteingut 1	BR 1930/III, BP 1808/III	Sonneggring 14	3008	Bern	04.02 - übrige Baurechte	Baurecht (s+d)	3	1808	0	-	-	-
BR Weissensteingut 1	BR 1931/III, BP 1809/III	Sonneggring 16	3008	Bern	04.02 - übrige Baurechte	Baurecht (s+d)	3	1809	0	-	-	-
BR Weissensteingut 1	BR 1878/III, BP 1713/III	Kirchbergstrasse 35	3008	Bern	04.02 - übrige Baurechte	Baurecht (s+d)	3	1713	0	-	-	83'333
BR Weissensteingut 1	BP 1717/III	Weissensteingut	3008	Bern	04.09 - Baurechtspartellen	Alleineigentum	3	1717	345	43'230	-	-
BR Weissensteingut 1	BP 1790/III	Weissensteingut	3008	Bern	04.09 - Baurechtspartellen	Alleineigentum	3	1790	599	145'310	-	-
BR Weissensteingut 1	BP 1791/III	Weissensteingut	3008	Bern	04.09 - Baurechtspartellen	Alleineigentum	3	1791	541	227'270	-	-
BR Weissensteingut 1	BP 1792/III	Weissensteingut	3008	Bern	04.09 - Baurechtspartellen	Alleineigentum	3	1792	623	145'310	-	-
BR Weissensteingut 1	BP 1793/III	Weissensteingut	3008	Bern	04.09 - Baurechtspartellen	Alleineigentum	3	1793	566	134'980	-	-
BR Weissensteingut 1	BP 1794/III	Weissensteingut	3008	Bern	04.09 - Baurechtspartellen	Alleineigentum	3	1794	440	188'500	-	-
BR Weissensteingut 1	BP 1795/III	Weissensteingut	3008	Bern	04.09 - Baurechtspartellen	Alleineigentum	3	1795	542	136'450	-	-
BR Weissensteingut 1	BP 1804/III	Weissensteingut	3008	Bern	04.09 - Baurechtspartellen	Alleineigentum	3	1804	674	112'820	-	-
BR Weissensteingut 1	BP 1805/III	Weissensteingut	3008	Bern	04.09 - Baurechtspartellen	Alleineigentum	3	1805	604	130'810	-	-
BR Weissensteingut 1	BP 1806/III	Weissensteingut	3008	Bern	04.09 - Baurechtspartellen	Alleineigentum	3	1806	696	186'630	-	-
BR Weissensteingut 1	BP 1807/III	Weissensteingut	3008	Bern	04.09 - Baurechtspartellen	Alleineigentum	3	1807	695	180'230	-	-
BR Weissensteingut 1	BP 1808/III	Weissensteingut	3008	Bern	04.09 - Baurechtspartellen	Alleineigentum	3	1808	604	130'810	-	-
BR Weissensteingut 1	BP 1809/III	Weissensteingut	3008	Bern	04.09 - Baurechtspartellen	Alleineigentum	3	1809	713	134'000	-	-
BR Weissensteingut 1	BP 1713/III	Weissensteingut	3008	Bern	04.09 - Baurechtspartellen	Alleineigentum	3	1713	328	64'080	-	-
BR Weissensteingut 2	BP 1686-1690, 2226-2241/III	Siedlung Weissenstein	3008	Bern	04.02 - übrige Baurechte	Baurecht (s+d)	3	NIVERSE	0	-	-	4'686'377
BR Weissensteingut 2	BP 1686/III	Siedlungsweg 15-25	3008	Bern	04.09 - Baurechtspartellen	Alleineigentum	3	1686	1'554	74'430	-	-
BR Weissensteingut 2	BP 1687/III	Martweg / Dübustrasse	3008	Bern	04.09 - Baurechtspartellen	Alleineigentum	3	1687	3'525	176'360	-	-
BR Weissensteingut 2	BP 1688/III	Dübustrasse / Brünigweg	3008	Bern	04.09 - Baurechtspartellen	Alleineigentum	3	1688	2'515	120'490	-	-
BR Weissensteingut 2	BP 1689/III	Siedlungsweg 1-11	3008	Bern	04.09 - Baurechtspartellen	Alleineigentum	3	1689	1'677	88'330	-	-
BR Weissensteingut 2	BP 1690/III	Kirchbergerstrasse 39-51	3008	Bern	04.09 - Baurechtspartellen	Alleineigentum	3	1690	3'417	163'700	-	-
BR Weissensteingut 2	BP 2226/III	Trachselweg 23-41	3008	Bern	04.09 - Baurechtspartellen	Alleineigentum	3	2226	2'362	113'150	-	-
BR Weissensteingut 2	BP 2227/III	Bundesbahnweg 21-39	3008	Bern	04.09 - Baurechtspartellen	Alleineigentum	3	2227	2'396	114'780	-	-
BR Weissensteingut 2	BP 2228/III	Martweg 14-24	3008	Bern	04.09 - Baurechtspartellen	Alleineigentum	3	2228	1'532	73'380	-	-
BR Weissensteingut 2	BP 2229/III	Brünigweg	3008	Bern	04.09 - Baurechtspartellen	Alleineigentum	3	2229	2'428	116'310	-	-
BR Weissensteingut 2	BP 2230/III	Simplonweg 15-33	3008	Bern	04.09 - Baurechtspartellen	Alleineigentum	3	2230	2'532	121'290	-	-
BR Weissensteingut 2	BP 2231/III	Gottthardweg 9-23	3008	Bern	04.09 - Baurechtspartellen	Alleineigentum	3	2231	2'492	119'380	-	-
BR Weissensteingut 2	BP 2232/III	Lötschbergweg / Schwarzenburgstrasse	3008	Bern	04.09 - Baurechtspartellen	Alleineigentum	3	2232	3'694	176'910	-	-
BR Weissensteingut 2	BP 2233/III	Dübustrasse / Simplonweg / Gottharc	3008	Bern	04.09 - Baurechtspartellen	Alleineigentum	3	2233	4'334	207'630	-	-
BR Weissensteingut 2	BP 2234/III	Trachselweg 1-21	3008	Bern	04.09 - Baurechtspartellen	Alleineigentum	3	2234	2'654	127'140	-	-
BR Weissensteingut 2	BP 2235/III	Bundesbahnweg 1-19	3008	Bern	04.09 - Baurechtspartellen	Alleineigentum	3	2235	2'288	109'610	-	-
BR Weissensteingut 2	BP 2236/III	Martweg 10,12	3008	Bern	04.09 - Baurechtspartellen	Alleineigentum	3	2236	720	34'490	-	-
BR Weissensteingut 2	BP 2237/III	Bridelstrasse 61,63,79,81,95,97	3008	Bern	04.09 - Baurechtspartellen	Alleineigentum	3	2237	3'909	187'210	-	-
BR Weissensteingut 2	BP 2238/III	Bridelstrasse 46-60	3008	Bern	04.09 - Baurechtspartellen	Alleineigentum	3	2238	1'118	53'560	-	-
BR Weissensteingut 2	BP 2239/III	Bridelstrasse 64-78	3008	Bern	04.09 - Baurechtspartellen	Alleineigentum	3	2239	1'088	52'120	-	-
BR Weissensteingut 2	BP 2240/III	Kirchbergerstrasse / Bridelstrasse	3008	Bern	04.09 - Baurechtspartellen	Alleineigentum	3	2240	5'070	242'870	-	-
BR Weissensteingut 2	BP 2241/III	Dietlerstrasse 28-58	3008	Bern	04.09 - Baurechtspartellen	Alleineigentum	3	2241	3'653	175'000	-	-
BR Weissensteingut 2	BP 3321/III	Monreposweg	3008	Bern	04.09 - Baurechtspartellen	Anmerkungspartelle	3	3321	260	-	-	-
BR Weissensteinstrasse 11	BR 3349/III, BP 3348/III	Weissensteinstrasse 11, 11a, 11b	3007	Bern	04.02 - übrige Baurechte	Baurecht (s+d)	3	3348	0	-	-	322'578
BR Weissensteinstrasse 11	BP 3348/III	Weissensteinstrasse 11, 11a, 11b	3007	Bern	04.09 - Baurechtspartellen	Alleineigentum	3	3348	1'599	208'190	-	-
BR Werkgasse 38/40	BR 4349/VI, BP 251+466/VI	Werkgasse 38, 40	3018	Bern	04.02 - übrige Baurechte	Baurecht (s+d)	6	251+466	0	-	-	493'333
BR Werkgasse 38/40	BP 251/VI	Werkgasse 38	3018	Bern	04.09 - Baurechtspartellen	Alleineigentum	6	251	860	198'030	-	-
BR Werkgasse 38/40	BP 466/VI	Bernstrasse 2	3018	Bern	04.09 - Baurechtspartellen	Alleineigentum	6	466	2'442	1'933'860	-	-
BR Winkelriedstrasse 16a	BR 2809/V, BP 2760/V	Winkelriedstrasse 16a	3014	Bern	04.02 - übrige Baurechte	Baurecht (s+d)	5	2760	0	-	-	213'333
BR Winkelriedstrasse 16a	BP 2760/V	Winkelriedstrasse 16/16a	3014	Bern	04.09 - Baurechtspartellen	Alleineigentum	5	2760	2'571	345'550	-	158'889
Winterhale	BR 3233/VI, BP 3227/VI	Bottigenstrasse 108	3018	Bern	04.02 - übrige Baurechte	Baurecht (s+d)	6	3227	0	-	-	54'067
Winterhale	BR 3232/VI, BP 3226/VI	Bottigenstrasse 106	3018	Bern	04.02 - übrige Baurechte	Baurecht (s+d)	6	3226	0	-	-	56'422
Winterhale	BR 3231/VI, BP 3225/VI	Bottigenstrasse 96 - 112	3018	Bern	04.02 - übrige Baurechte	Baurecht (s+d)	6	3225	0	-	-	75'111
Winterhale	BR 3230/VI, BP 3224/VI	Bottigenstrasse 102	3018	Bern	04.02 - übrige Baurechte	Baurecht (s+d)	6	3224	0	-	-	77'989
Winterhale	BR 4848/VI, BP 3295/VI	Bottigenstrasse 100	3018	Bern	04.02 - übrige Baurechte	Baurecht (s+d)	6	3295	0	-	-	11'556
Winterhale	BR 3235/VI, BP 3229/VI	Bottigenstrasse 112	3018	Bern	04.02 - übrige Baurechte	Baurecht (s+d)	6	3229	0	-	-	67'311
Winterhale	BR 3234/VI, BP 3228/VI	Bottigenstrasse 110	3018	Bern	04.02 - übrige Baurechte	Baurecht (s+d)	6	3228	0	-	-	45'044
Winterhale	BR 3297/VI, BP 3294/VI	Bottigenstrasse 98	3018	Bern	04.02 - übrige Baurechte	Baurecht (s+d)	6</					

Table with columns: Abrechnungskreis Bezeichnung, Bezeichnung, Strasse, PLZ, Ortschaft, Kategorie, Rechtsform, Kreis, Parzelle-Nr., Parzellen grösse m², Amtlicher Wert CHF, GVB-Wert CHF, Marktwert CHF gemäss HRM2. Rows include various properties such as Winterhale, Bern, with details on their categories and values.



Abrechnungskreis Bezeichnung	Bezeichnung	Strasse	PLZ	Ortschaft	Kategorie	Rechtsform	Kreis	Parzelle-Nr.	Parzellen grösse m <sup>2</sup>	Amtlicher Wert CHF	GVB-Wert CHF	Marktwert CHF gemäss HRM2
Winterhale	BP 2238/VI	Winterfeldweg 110	3018	Bern	01.09 - Parzellen Wohnliegenschaft	Alleineigentum	6	2238	466	154'600	-	-
Winterhale	BP 2239/VI	Winterfeldweg 112	3018	Bern	01.09 - Parzellen Wohnliegenschaft	Alleineigentum	6	2239	451	157'400	-	-
Winterhale	BP 3259/VI	Winterfeldweg 117c	3018	Bern	01.09 - Parzellen Wohnliegenschaft	Alleineigentum	6	3259	110	2'290'000	-	-
Winterhale	BP 3227/VI	Bottigenstrasse 108	3018	Bern	04.09 - Baurechtspartellen	Alleineigentum	6	3227	425	4'794'000	-	-
Winterhale	BP 3226/VI	Bottigenstrasse 106	3018	Bern	04.09 - Baurechtspartellen	Alleineigentum	6	3226	444	4'070'000	-	-
Winterhale	BP 3225/VI	Bottigenstrasse 104	3018	Bern	04.09 - Baurechtspartellen	Alleineigentum	6	3225	454	5'929'000	-	-
Winterhale	BP 3224/VI	Bottigenstrasse 102	3018	Bern	04.09 - Baurechtspartellen	Alleineigentum	6	3224	549	6'149'000	-	-
Winterhale	BP 3295/VI	Bottigenstrasse 100	3018	Bern	04.09 - Baurechtspartellen	Alleineigentum	6	3295	308	3'314'000	-	-
Winterhale	BP 3229/VI	Bottigenstrasse 112	3018	Bern	04.09 - Baurechtspartellen	Alleineigentum	6	3229	324	3'921'000	-	-
Winterhale	BP 3228/VI	Bottigenstrasse 110	3018	Bern	04.09 - Baurechtspartellen	Alleineigentum	6	3228	550	5'549'000	-	-
Winterhale	BP 3294/VI	Bottigenstrasse 98	3018	Bern	04.09 - Baurechtspartellen	Alleineigentum	6	3294	386	3'514'000	-	-
Winterhale	BP 3293/VI	Bottigenstrasse 96 + 96a	3018	Bern	04.09 - Baurechtspartellen	Alleineigentum	6	3293	494	5'529'000	-	-
Winterhale	BP 3309/VI	Bottigenstrasse 90	3018	Bern	04.09 - Baurechtspartellen	Alleineigentum	6	3309	620	6'922'000	-	-
Winterhale	BP 3310/VI	Bottigenstrasse 92	3018	Bern	04.09 - Baurechtspartellen	Alleineigentum	6	3310	308	3'349'000	-	-
Winterhale	BP 3311/VI	Bottigenstrasse 94	3018	Bern	04.09 - Baurechtspartellen	Alleineigentum	6	3311	422	4'912'000	-	-
Winterhale	BP 3134/VI	Winterfeldweg 58 + 58a	3018	Bern	04.09 - Baurechtspartellen	Alleineigentum	6	3134	796	149'290	-	-
Winterhale	BP 3132/VI	Winterfeldweg 54	3018	Bern	04.09 - Baurechtspartellen	Alleineigentum	6	3132	465	6'596'000	-	-
Winterhale	BP 3133/VI	Winterfeldweg 56	3018	Bern	04.09 - Baurechtspartellen	Alleineigentum	6	3133	391	7'336'000	-	-
Winterhale	BP 3262/VI	Winterfeldweg 117	3018	Bern	04.09 - Baurechtspartellen	Alleineigentum	6	3262	286	4'529'000	-	-
Winterhale	BP 3261/VI	Winterfeldweg 117a	3018	Bern	04.09 - Baurechtspartellen	Alleineigentum	6	3261	110	17'380'000	-	-
Winterhale	BP 3260/VI	Winterfeldweg 117b	3018	Bern	04.09 - Baurechtspartellen	Alleineigentum	6	3260	110	7'230'000	-	-
Winterhale	BP 3258/VI	Winterfeldweg 117d	3018	Bern	04.09 - Baurechtspartellen	Alleineigentum	6	3258	192	2'781'000	-	-
Winterhale	BP 3257/VI	Winterfeldweg 120c	3018	Bern	04.09 - Baurechtspartellen	Alleineigentum	6	3257	184	2'688'000	-	-
Winterhale	BP 3256/VI	Winterfeldweg 120b	3018	Bern	04.09 - Baurechtspartellen	Alleineigentum	6	3256	136	2'144'000	-	-
Winterhale	BP 3255/VI	Winterfeldweg 120a	3018	Bern	04.09 - Baurechtspartellen	Alleineigentum	6	3255	136	2'144'000	-	-
Winterhale	BP 3254/VI	Winterfeldweg 120	3018	Bern	04.09 - Baurechtspartellen	Alleineigentum	6	3254	282	3'517'000	-	-
Winterhale	BP 3253/VI	Winterfeldweg 118c	3018	Bern	04.09 - Baurechtspartellen	Alleineigentum	6	3253	294	3'729'000	-	-
Winterhale	BP 3252/VI	Winterfeldweg 118b	3018	Bern	04.09 - Baurechtspartellen	Alleineigentum	6	3252	156	2'459'000	-	-
Winterhale	BP 3251/VI	Winterfeldweg 118a	3018	Bern	04.09 - Baurechtspartellen	Alleineigentum	6	3251	152	2'395'000	-	-
Winterhale	BP 3250/VI	Winterfeldweg 118	3018	Bern	04.09 - Baurechtspartellen	Alleineigentum	6	3250	289	3'683'000	-	-
Winterhale	BP 3249/VI	Winterfeldweg 116e	3018	Bern	04.09 - Baurechtspartellen	Alleineigentum	6	3249	325	4'066'000	-	-
Winterhale	BP 3248/VI	Winterfeldweg 116d	3018	Bern	04.09 - Baurechtspartellen	Alleineigentum	6	3248	100	15'930'000	-	-
Winterhale	BP 3247/VI	Winterfeldweg 116c	3018	Bern	04.09 - Baurechtspartellen	Alleineigentum	6	3247	100	15'930'000	-	-
Winterhale	BP 3246/VI	Winterfeldweg 116b	3018	Bern	04.09 - Baurechtspartellen	Alleineigentum	6	3246	100	15'930'000	-	-
Winterhale	BP 3245/VI	Winterfeldweg 116a	3018	Bern	04.09 - Baurechtspartellen	Alleineigentum	6	3245	100	15'930'000	-	-
Winterhale	BP 3244/VI	Winterfeldweg 116	3018	Bern	04.09 - Baurechtspartellen	Alleineigentum	6	3244	204	29'070'000	-	-
Winterhale	BP 2427/VI	Bottigenstrasse	3018	Bern	01.09 - Parzellen Wohnliegenschaft	Alleineigentum	6	2427	81	40	-	-
Winterhale	BP 309/VI	Bottigenstrasse	3018	Bern	01.09 - Parzellen Wohnliegenschaft	Alleineigentum	6	309	89	40	-	-
Winterhale	BP 3308/VI	Bottigenstrasse	3018	Bern	01.09 - Parzellen Wohnliegenschaft	Alleineigentum	6	3308	134	-	-	-
Winterhale	Terrainmiete	Terrainmiete	3018	Bern	01.09 - Parzellen Wohnliegenschaft	Alleineigentum	6	733	0	-	-	2'037
Winterhale	Winterhale Entwicklung	Winterhale	3018	Bern	01.09 - Parzellen Wohnliegenschaft	Alleineigentum	6	IIVERSE	0	-	-	-
Wohlenstrasse (Eymatt)	BR 4995/VI, BP 1690/VI	Wohlenstrasse (Eymatt)	3027	Bern	04.02 - übrige Baurechte	Baurecht (s+d)	6	1690	0	-	-	-
Wohlenstrasse (Eymatt)	BP 1690/VI	Wohlenstrasse (Eymatt)	3027	Bern	04.09 - Baurechtspartellen	Alleineigentum	6	1690	552	92'200	-	-
Wylser	BR 2683/VI, BP 2707/VI WylserBaug	Wylseringstrasse	3014	Bern	04.01 - Baurecht zur Förderung des Wohnungsbaus	Baurecht (s+d)	5	2707	0	-	-	1'922'223
Wylser	BR 2685/VI, BP 2684/VI WylserBaug	Wylserfeldstrasse 52+54	3014	Bern	04.01 - Baurecht zur Förderung des Wohnungsbaus	Baurecht (s+d)	5	2684	0	-	-	869'045
Wylser	BR 2708/VI, BP 2707/VI WylserBaug	Wylseringstrasse	3014	Bern	04.01 - Baurecht zur Förderung des Wohnungsbaus	Baurecht (s+d)	5	2707	0	-	-	1'654'445
Wylser	BR 2682/VI, BP 2681/VI WylserBaug	Wylseringstrasse 78	3014	Bern	04.02 - übrige Baurechte	Baurecht (s+d)	5	2681	0	-	-	146'089
Wylser	BR 2679/VI, BP 2684/VI WylserBaug	Wylserfeldstrasse 50	3014	Bern	04.01 - Baurecht zur Förderung des Wohnungsbaus	Baurecht (s+d)	5	2684	0	-	-	458'600
Wylser	BR 2779-2/VI, BP 703/VI	Wylserfeldstrasse 7	3014	Bern	04.02 - übrige Baurechte	Baurecht (s+d)	5	703	0	-	-	519'845
Wylser	BR 2779-1/VI, BP 703/VI	Wylserfeldstrasse 7	3014	Bern	04.02 - übrige Baurechte	Baurecht (s+d)	5	703	0	-	-	932'111
Wylser	BR 2848/VI, BP 2847/VI	Wylserfeldstrasse 11	3014	Bern	04.02 - übrige Baurechte	Baurecht (s+d)	5	2847	0	-	-	955'045
Wylser	BR 2866/VI, BP 701/VI	Wylseringstrasse 58	3014	Bern	04.01 - Baurecht zur Förderung des Wohnungsbaus	Baurecht (s+d)	5	701	0	-	-	3'889'423
Wylser	BR 2828/VI, BP 1903/VI WylserBaug	Wylseringstrasse 62-68	3014	Bern	04.01 - Baurecht zur Förderung des Wohnungsbaus	Baurecht (s+d)	5	1903	0	-	-	3'192'779
Wylser	BR 3112/VI, BP 2681/VI WylserBaug	Wylseringstrasse 90	3014	Bern	04.01 - Baurecht zur Förderung des Wohnungsbaus	Baurecht (s+d)	5	2681	0	-	-	851'467
Wylser	BR 2659/VI, BP 80/VI WylserBaug	Standstrasse 50-60	3014	Bern	04.01 - Baurecht zur Förderung des Wohnungsbaus	Baurecht (s+d)	5	80	0	-	-	917'334
Wylser	BR 2670/VI, BP 80/VI WylserBaug	Standstrasse 44-48	3014	Bern	04.01 - Baurecht zur Förderung des Wohnungsbaus	Baurecht (s+d)	5	80	0	-	-	458'667
Wylser	BR 2717/VI, BP 80/VI WylserBaug	Scheibenstrasse 44/42a	3014	Bern	04.01 - Baurecht zur Förderung des Wohnungsbaus	Baurecht (s+d)	5	80	0	-	-	393'000
Wylser	BR 2921/VI, BP 80/VI WylserBaug	Standstrasse 42	3014	Bern	04.01 - Baurecht zur Förderung des Wohnungsbaus	Baurecht (s+d)	5	80	0	-	-	1'763'556
Wylser	BR 3123/VI, BP 80/VI WylserBaug	Tankstelle Standstrasse 42	3014	Bern	04.02 - übrige Baurechte	Baurecht (s+d)	5	80	0	-	-	-
Wylser	BR 3124/VI, BP 80/VI WylserBaug	Einfahrt EH Standstrasse 42a	3014	Bern	04.02 - übrige Baurechte	Baurecht (s+d)	5	80	0	-	-	-
Wylser	BR 3216/VI, BP 753/VI	Standstrasse 24/26 / Wylserfeldstrasse	3014	Bern	04.02 - übrige Baurechte	Baurecht (s+d)	5	753	0	-	-	-
Wylser	BR 3134/VI, BP 695/VI	Standstrasse 28/30 / Wylserfeldstrasse	3014	Bern	04.02 - übrige Baurechte	Baurecht (s+d)	5	695	0	-	-	-
Wylser	Elisabethenstr 53/55/57	Elisabethenstr 53/55/57	3014	Bern	01.01 - Siedlungen 1915 - 1924	Alleineigentum	5	733	0	-	4'500'000	3'795'381
Wylser	Scheibenstrasse 51/53/55/57	Scheibenstrasse 51/53/55/57	3014	Bern	01.01 - Siedlungen 1915 - 1924	Alleineigentum	5	687	0	-	7'020'000	8'211'895
Wylser	Standstr24/26-Wylserfeldstr35	Standstrasse 24/26 / Wylserfeldstrasse	3014	Bern	01.01 - Siedlungen 1915 - 1924	Alleineigentum	5	753	0	-	4'030'000	3'237'735
Wylser	Standstr28/30-Wylserfeldstr39	Standstrasse 28/30 / Wylserfeldstrasse	3014	Bern	01.01 - Siedlungen 1915 - 1924	Alleineigentum	5	695	0	-	4'088'600	3'261'954
Wylser	Wylserfeldstrasse 40/42/44	Wylserfeldstrasse 40/42/44	3014	Bern	01.01 - Siedlungen 1915 - 1924	Alleineigentum	5	688	0	-	4'720'000	4'935'816
Wylser	Wylseringstrasse 41/43/45/47	Wylseringstrasse 41/43/45/47	3014	Bern	01.01 - Siedlungen 1915 - 1924	Alleineigentum	5	689	0	-	5'920'000	4'627'184
Wylser	BP 733/VI	Elisabethenstrasse 53, 55, 57	3014	Bern	01.09 - Parzellen Wohnliegenschaft	Alleineigentum	5	733	1'444	4'704'000	-	-
Wylser	BP 687/VI	Scheibenstrasse 51, 53, 55, 57	3014	Bern	01.09 - Parzellen Wohnliegenschaft	Alleineigentum	5	687	1'705	7'030'700	-	-
Wylser	BP 753/VI	Standstrasse 24/26 / Wylserfeldstrasse	3014	Bern	01.09 - Parzellen Wohnliegenschaft	Alleineigentum	5	753	1'328	2'140'600	-	-
Wylser	BP 695/VI	Standstrasse 28/30 / Wylserfeldstrasse	3014	Bern	01.09 - Parzellen Wohnliegenschaft	Alleineigentum	5	695	1'321	3'951'600	-	-
Wylser	BP 688/VI	Wylserfeldstrasse 40, 42, 44	3014	Bern	01.09 - Parzellen Wohnliegenschaft	Alleineigentum	5	688	1'594	4'298'600	-	-
Wylser	BP 689/VI	Wylseringstrasse 41, 43, 45, 47	3014	Bern	01.09 - Parzellen Wohnliegenschaft	Alleineigentum	5	689	1'776	5'032'600	-	-
Wylser	BP 2707/VI	Wylseringstrasse 77-85	3014	Bern	04.09 - Baurechtspartellen	Alleineigentum	5	2707	7'803	1'762'360	-	-
Wylser	BP 2684/VI	Wylserfeldstrasse 50, 52, 54	3014	Bern	04.09 - Baurechtspartellen	Alleineigentum	5	2684	4'610	932'350	-	-
Wylser	BP 2681/VI	Wylseringstrasse 78	3014	Bern	04.09 - Baurechtspartellen	Alleineigentum	5	2681	2'455	694'050	-	-
Wylser	BP 703/VI	Wylserfeldstrasse 7	3014	Bern	04.09 - Baurechtspartellen	Alleineigentum	5	703	976	803'360	-	-
Wylser	BP 2847/VI	Wylserfeldstrasse 11	3014	Bern	04.09 - Baurechtspartellen	Alleineigentum	5	2847	769	536'210	-	-
Wylser	BP 701/VI	Wylseringstrasse 58	3014	Bern	04.09 - Baurechtspartellen	Alleineigentum	5	701	3'114	2'496'070	-	-
Wylser	BP 1903/VI	Wylseringstrasse 60-68	3014	Bern	04.09 - Baurechtspartellen	Alleineigentum	5	1903	3'328	2'520'600	-	-
Wylser	BP 80/VI	Standstrasse 42-60	3014	Bern	04.09 - Baurechtspartellen	Alleineigentum	5	80	11'510	2'836'780	-	-
Wylser-Baugesellschaft Bern AG	BR 2659/VI, BP 80/VI	Standstrasse 50-60	3014	Bern	04.02 - übrige Baurechte	Baurecht (s+d)	5	80	0	-	-	-
Wylserfeldstrasse 8	Wylserfeldstrasse 8	Wylserfeldstrasse 8	3014	Bern	01.04 - Reine Wohnliegenschaften	Alleineigentum	5	2006	0	-	2'400'000	3'260'923
Wylseringstrasse 7	BP 2006/VI	Wylseringstrasse 7	3014	Bern	01.09 - Parzellen Wohnliegenschaft	Alleineigentum	5	2006	405	2'761'600	-	-
Wylseringstrasse 7	BR 3065/VI, BP 685/VI	Wylseringstrasse 7	3014	Bern	04.02 - übrige Baurechte	Baurecht (s+d)	5	685	0	-	-	371'578
Zähringerstrasse 22	BP 685/VI	Wylseringstrasse 7	3014	Bern	04.09 - Baurechtspartellen	Alleineigentum	5	685	461	259'340	-	-
Zähringerstrasse 22	Zähringerstrasse 22	Zähringerstrasse 22	3012	Bern	01.04 - Reine Wohnliegenschaften	Alleineigentum	2	79	0	-	2'862'500	2'972'468

Abrechnungskreis Bezeichnung	Bezeichnung	Strasse	PLZ	Ortschaft	Kategorie	Rechtsform	Kreis	Parzelle-Nr.	Parzellen grösse m <sup>2</sup>	Amtlicher Wert CHF	GVB-Wert CHF	Marktwert CHF gemäss HRM2
Zähringerstrasse 22	BP 79/II	Zähringerstrasse 22	3012	Bern	01.09 - Parzellen Wohnliegenschaft	Alleineigentum	2	79	613	1'747'400	-	-
Zelgstrasse 18-28a	Zelgstrasse 18/20/22	Zelgstrasse 18/20/22	3027	Bern	01.03 - Siedlungen ab 1950	Alleineigentum	6	3062	0	-	4'173'100	3'161'716
Zelgstrasse 18-28a	Zelgstrasse 20a	Zelgstrasse 20a	3027	Bern	01.03 - Siedlungen ab 1950	Alleineigentum	6	3062	0	-	64'300	132'867
Zelgstrasse 18-28a	Zelgstrasse 24/26/28	Zelgstrasse 24/26/28	3027	Bern	01.03 - Siedlungen ab 1950	Alleineigentum	6	3062	0	-	4'225'000	3'187'604
Zelgstrasse 18-28a	BP 3062/VI	Zelgstrasse 18-28a	3027	Bern	01.09 - Parzellen Wohnliegenschaft	Alleineigentum	6	3062	4'158	3'825'300	-	-
Zeughasgasse 16, Nägeligasse 5	Zeughausgasse 16	Zeughausgasse 16	3011	Bern	02.02 - Industrie- und Gewerbeliegerschaften	Alleineigentum	1	804	0	-	7'200'000	3'933'125
Zeughasgasse 16, Nägeligasse 5	Nägeligasse 5	Nägeligasse 5	3011	Bern	02.02 - Industrie- und Gewerbeliegerschaften	Alleineigentum	1	807	0	-	4'089'700	2'080'056
Zeughasgasse 16, Nägeligasse 5	BP 804/I	Zeughausgasse 16	3011	Bern	02.09 - Parzellen Geschäftsliegerschaften	Alleineigentum	1	804	247	4'800'400	-	-
Zeughasgasse 16, Nägeligasse 5	BP 807/I	Nägeligasse 5	3011	Bern	02.09 - Parzellen Geschäftsliegerschaften	Alleineigentum	1	807	185	3'085'500	-	-
Zieglerstrasse 20	BR 4070/III, BP 3298/III	Zieglerstrasse 20	3007	Bern	04.02 - übrige Baurechte	Baurecht (s+d)	3	3298	0	-	-	600'000
Zieglerstrasse 20	BP 3298/III	Zieglerstrasse 20	3007	Bern	04.09 - Baurechtsparzellen	Alleineigentum	3	3298	1'398	415'920	-	-
Zieglerstrasse 7,a,9	Zieglerstrasse 7	Zieglerstrasse 7	3007	Bern	02.01 - Wohn- und Geschäftshäuser	Alleineigentum	3	281	0	-	1'638'900	518'015
Zieglerstrasse 7,a,9	Zieglerstrasse 9	Zieglerstrasse 9	3007	Bern	01.04 - Reine Wohnliegerschaften	Alleineigentum	3	282	0	-	630'000	478'046
Zieglerstrasse 7,a,9	BP 281/III	Zieglerstrasse 7	3007	Bern	02.09 - Parzellen Geschäftsliegerschaften	Alleineigentum	3	281	826	811'500	-	-
Zieglerstrasse 7,a,9	BP 282/III	Zieglerstrasse 9	3007	Bern	01.09 - Parzellen Wohnliegerschaften	Alleineigentum	3	282	692	850'600	-	-
Zwysyggstrasse 12+14	Zwysyggstrasse 12	Zwysyggstrasse 12	3007	Bern	01.04 - Reine Wohnliegerschaften	Alleineigentum	3	1856	0	-	2'100'000	1'525'830
Zwysyggstrasse 12+14	Zwysyggstrasse 14	Zwysyggstrasse 14	3007	Bern	01.04 - Reine Wohnliegerschaften	Alleineigentum	3	1856	0	-	2'100'000	1'900'212
Zwysyggstrasse 12+14	BP 1856/III	Zwysyggstrasse 12 + 14	3007	Bern	01.09 - Parzellen Wohnliegerschaft	Alleineigentum	3	1856	1'138	65'350	-	-
Rosshäusernstrasse 72	BR 5011/VI, BP 1266/VI	Rosshäusernstrasse 72	3020	Bern	04.02 - übrige Baurechte	Baurecht (s+d)	6	1266	0	-	-	222'222
Rosshäusernstrasse 72	BP 1266/VI	Rosshäusernstrasse 72	3020	Bern	04.09 - Baurechtsparzellen	Alleineigentum	6	1266	2'500	154'340	-	-
BG Karl Staufferstrasse	BR 1993/IV, BP 1165/IV	Staufferstrasse 21-31	3006	Bern	04.01 - Baurecht zur Förderung des Wohnungsbaus	Baurecht (s+d)	4	1165	0	-	-	476'800
BG Karl Staufferstrasse	BP 1165/IV	Staufferstrasse 21-31	3006	Bern	04.09 - Baurechtsparzellen	Alleineigentum	4	1165	414	135'310	-	-
BG Karl Staufferstrasse	BP 1169/IV	Staufferstrasse 27	3006	Bern	04.09 - Baurechtsparzellen	Alleineigentum	4	1169	170	98'520	-	-
Klinik Selhofen	HH Klinik Selhofen	Selhofen 31	3122	Kehrsatz	02.02 - Industrie- und Gewerbeliegerschaften	Alleineigentum		1226	0	-	2'587'800	2'479'695
Klinik Selhofen	BP 1226/Kehrsatz	Selhofen 31	3122	Kehrsatz	02.09 - Parzellen Geschäftsliegerschaften	Alleineigentum		1226	2'424	620'000	-	-
Mättilrain 15, Gurten	Mättilrain 15, Gurten	Mättilrain 15	3084	Wabern	01.04 - Reine Wohnliegerschaften	Alleineigentum		10165	0	-	462'500	130'667
Mättilrain 15, Gurten	BP 10165/Köniz	Mättilrain 15	3084	Wabern	01.09 - Parzellen Wohnliegerschaft	Alleineigentum		10165	1'405	189'240	-	-
Burgernziel	BR 4569/IV, BP 1000/IV	Thunstrasse	3006	Bern	04.02 - übrige Baurechte	Baurecht (s+d)	4	1000	0	-	-	-
Burgernziel	BR 4570/IV, BP 1000/IV	Thunstrasse	3006	Bern	04.02 - übrige Baurechte	Baurecht (s+d)	4	1000	0	-	-	-
Burgernziel	BR 4571/IV, BP 1000/IV	Thunstrasse	3006	Bern	04.02 - übrige Baurechte	Baurecht (s+d)	4	1000	0	-	-	-
Burgernziel	ehem. Thunstrasse 104, 106	Thunstrasse 104, 106	3006	Bern	02.01 - Wohn- und Geschäftshäuser	Alleineigentum		0	0	-	-	11'014'223
Burgernziel	BP 1000/IV	Thunstrasse 104, 106, 116, 118	3006	Bern	02.09 - Parzellen Geschäftsliegerschaften	Alleineigentum	4	1000	10'533	#####	###	-
BR Gurten	BR 9944/Köniz, BP 9943/Köniz	Gurten-Kulm	3084	Wabern	04.02 - übrige Baurechte	Alleineigentum		9943	0	-	-	-
BR Gurten	BR 9653/Köniz, BP 1419/Köniz	Gurten-Kulm	3084	Wabern	04.02 - übrige Baurechte	Baurecht (s+d)		1419	0	-	-	-
BR Gurten	BP 1419/Köniz	Gurten-Kulm	3084	Wabern	04.09 - Baurechtsparzellen	Alleineigentum		1419	125'533	-	-	-
BR Gurten	BP 9943/Köniz	Gurten-Kulm	3084	Wabern	04.09 - Baurechtsparzellen	Alleineigentum		9943	13'105	1'520	-	-
Falkenplatz	Falkenplatz 10a	Falkenplatz 10a	3012	Bern	02.02 - Industrie- und Gewerbeliegerschaften	Alleineigentum	2	2721	0	-	285'000	118'712
Falkenplatz	BP 2721/II Teilfläche	Falkenplatz	3012	Bern	02.09 - Parzellen Geschäftsliegerschaften	Alleineigentum	2	2721	272	-	-	-
Matzenriedstrasse 94	Matzenriedstrasse 94	Matzenriedstrasse 94	3019	Bern	01.04 - Reine Wohnliegerschaften	Alleineigentum	6	933	0	-	1'261'700	1'490'583
Matzenriedstrasse 94	BP 933/VI	Matzenriedstrasse 94	3019	Bern	01.09 - Parzellen Wohnliegerschaft	Alleineigentum	6	933	3'731	408'020	-	-
Morellhaus	Morellhaus	Postgasse 14	3011	Bern	02.01 - Wohn- und Geschäftshäuser	Alleineigentum	1	49	0	-	5'000'000	4'091'318
Morellhaus	BP 49/I	Postgasse 14	3011	Bern	02.09 - Parzellen Geschäftsliegerschaften	Alleineigentum	1	49	243	986'400	-	-
Lorrainestrasse 60	Lorrainestrasse 60	Lorrainestrasse 60	3013	Bern	01.04 - Reine Wohnliegerschaften	Alleineigentum	5	1501	0	-	1'400'000	1'143'482
Lorrainestrasse 60	BP 1501/IV	Lorrainestrasse 60	3013	Bern	01.09 - Parzellen Wohnliegerschaft	Alleineigentum	5	1501	239	827'900	-	-
Münsterplattform 5	Restaurant Münsterplattform	Münsterplattform 5	3011	Bern	02.02 - Industrie- und Gewerbeliegerschaften	Alleineigentum	1	1446	0	-	900'000	740'528
Bottigenstrasse Einzelparzelle	BP 3986/VI	Bottigenstrasse	3019	Bern	01.09 - Parzellen Wohnliegerschaft	Alleineigentum	6	3986	2'380	1'110	-	1'880'200
BR Dammweg 29	BR 2842/IV, BP 1538/IV	Dammweg 29	3013	Bern	04.02 - übrige Baurechte	Alleineigentum	5	1538	0	-	-	630'889
BR Dammweg 29	BP 1538/IV	Dammweg 29	3013	Bern	04.09 - Baurechtsparzellen	Alleineigentum	5	1538	501	401'050	-	-
Stauffacherstrasse 80/82	Stauffacherstrasse 80/80a	Stauffacherstrasse 80/80a	3014	Bern	02.01 - Wohn- und Geschäftshäuser	Alleineigentum		0	0	-	7'000'000	2'438'572
Stauffacherstrasse 80/82	Stauffacherstrasse 82 Waaghau	Stauffacherstrasse 82	3014	Bern	02.02 - Industrie- und Gewerbeliegerschaften	Alleineigentum		0	0	-	1'700'000	811'696
Tunnelweg 11	Tunnelweg 11	Tunnelweg 11	3004	Bern	01.04 - Reine Wohnliegerschaften	Alleineigentum		0	0	-	349'600	250'968
Tunnelweg 11	BP 2493/II	Tunnelweg 11	3004	Bern	01.09 - Parzellen Wohnliegerschaft	Alleineigentum	2	2493	286	118'400	-	-
Standstrasse	Standstrasse 32/32c/34	Standstrasse 32/32c/34	3014	Bern	02.01 - Wohn- und Geschäftshäuser	Alleineigentum		0	0	-	6'500'000	4'767'973
Standstrasse	BP 304/IV	Standstrasse 32/32c/34	3014	Bern	02.09 - Parzellen Geschäftsliegerschaften	Alleineigentum	5	304	1'259	7'197'500	-	-
Vierelfeld	BP 2750/II	Engstrasse	3012	Bern	01.09 - Parzellen Wohnliegerschaft	Alleineigentum	2	2750	84'482	-	-	5'148'247
Vierelfeld	BR 2751/II	Baurecht auf BP 1192/II	3012	Bern	01.09 - Parzellen Wohnliegerschaft	Baurecht (s+d)	2	2751	78'210	268'900	-	-
Vierelfeld	Vierelfeld Entwicklung	Engstrasse	3012	Bern	01.09 - Parzellen Wohnliegerschaft	Alleineigentum	2	51+2750	0	-	-	51'858'604
Rosengarten	Restaurant Rosengarten	Alter Aargaerstadlen 31b	3013	Bern	02.02 - Industrie- und Gewerbeliegerschaften	Alleineigentum	4	1823	0	-	3'000'000	4'726'965
Bundesgasse 7	Parkcafé Kleine Schanze	Bundesgasse 7	3003	Bern	02.02 - Industrie- und Gewerbeliegerschaften	Alleineigentum	1	1516	0	-	720'000	1'761'368
Brünnenstrasse 50	Brünnenstrasse 50	Brünnenstrasse 50	3018	Bern-Bün	01.04 - Reine Wohnliegerschaften	Alleineigentum		0	0	-	1'003'900	1'075'182
Brünnenstrasse 50	BP 1645/VI	Brünnenstrasse 50	3018	Bern-Bün	01.09 - Parzellen Wohnliegerschaft	Alleineigentum	6	1645	814	645'700	-	-
Glockenstrasse 3, 5, 5b	Glockenstrasse 3	Glockenstrasse 3	3018	Bern	02.01 - Wohn- und Geschäftshäuser	Alleineigentum		0	0	-	473'700	235'754
Glockenstrasse 3, 5, 5b	Glockenstrasse 5	Glockenstrasse 5	3018	Bern	02.01 - Wohn- und Geschäftshäuser	Alleineigentum		0	0	-	2'086'600	1'011'561
Glockenstrasse 3, 5, 5b	Glockenstrasse 5b	Glockenstrasse 5b	3018	Bern	02.02 - Industrie- und Gewerbeliegerschaften	Alleineigentum		0	0	-	157'900	71'352
Glockenstrasse 3, 5, 5b	BP 432/VI	Glockenstrasse 3, 5, 5b	3018	Bern	02.09 - Parzellen Geschäftsliegerschaften	Alleineigentum	6	432	3'637	505'700	-	-
Effingerstrasse 43	Effingerstrasse 43	Effingerstrasse 43	3008	Bern	01.04 - Reine Wohnliegerschaften	Alleineigentum		0	0	-	3'300'000	3'072'605
Effingerstrasse 43	BP 2595/III	Effingerstrasse 43	3008	Bern	01.09 - Parzellen Wohnliegerschaft	Alleineigentum	3	2595	322	2'569'600	-	-
Gaswerkareal	Gaswerk Entwicklung	Sandrainstrasse	3005	Bern	01.09 - Parzellen Wohnliegerschaft	Alleineigentum	3	IIVERSE	0	-	-	833'294
Werkgasse 10-12	BR 3945/VI, BP 3825+3826/VI	Werkgasse 10-12	3018	Bern	04.02 - übrige Baurechte	Baurecht (s+d)	6	25+3826	0	-	-	70'178
Werkgasse 10-12	Werkgasse 10-12	Werkgasse 10-12	3018	Bern	01.04 - Reine Wohnliegerschaften	Alleineigentum	6	0	0	-	3'496'500	2'864'480
Werkgasse 10-12	BP 3825/VI	Werkgasse 10	3018	Bern	01.09 - Parzellen Wohnliegerschaft	Alleineigentum	6	3825	375	766'650	-	-
Werkgasse 10-12	BP 3826/VI	Werkgasse 12	3018	Bern	01.09 - Parzellen Wohnliegerschaft	Alleineigentum	6	3826	744	1'200'300	-	-
Schwarztorstrasse 72	Schwarztorstrasse 72	Schwarztorstrasse 72	3007	Bern	01.04 - Reine Wohnliegerschaften	Alleineigentum	3	3358	0	-	1'804'600	2'006'906
Schwarztorstrasse 72	BP 3358/III	Schwarztorstrasse 72	3007	Bern	01.09 - Parzellen Wohnliegerschaft	Alleineigentum	3	3358	280	1'044'500	-	-
Brünnenstrasse 87+89	Brünnenstrasse 87	Brünnenstrasse 87	3018	Bern	01.04 - Reine Wohnliegerschaften	Alleineigentum	6	704	0	-	1'070'000	1'173'859
Brünnenstrasse 87+89	Brünnenstrasse 89	Brünnenstrasse 89	3018	Bern	01.04 - Reine Wohnliegerschaften	Alleineigentum	6	703	0	-	1'070'000	1'214'567
Brünnenstrasse 87+89	BP 704/VI	Brünnenstrasse 87	3018	Bern	01.09 - Parzellen Wohnliegerschaft	Alleineigentum	6	704	509	684'600	-	-
Brünnenstrasse 87+89	BP 703/VI	Brünnenstrasse 89	3018	Bern	01.09 - Parzellen Wohnliegerschaft	Alleineigentum	6	703	481	684'600	-	-
Bauernhaus + Stöckli Hubel	Bauernhaus	Hubelweg 5	3086	Englisber	01.04 - Reine Wohnliegerschaften	Alleineigentum	2	28	0	-	2'300'000	931'600
Bauernhaus + Stöckli Hubel	Stöckli	Hubelweg 9	3086	Englisber	01.04 - Reine Wohnliegerschaften	Alleineigentum	2	28	0	-	480'000	164'400
Bauernhaus + Stöckli Hubel	BP 28/II Wald	Hubelweg 5+9	3086	Englisber	01.09 - Parzellen Wohnliegerschaft	Alleineigentum	2	28	0	-	543'020	-
Stöckackerstrasse 74	Stöckackerstrasse 74	Stöckackerstrasse 74	3018	Bern	01.04 - Reine Wohnliegerschaften	Alleineigentum	6	257	0	-	719'400	1'260'000

Abrechnungskreis Bezeichnung	Bezeichnung	Strasse	PLZ	Ortschaft	Kategorie	Rechtsform	Kreis	Parzelle-Nr.	Parzellen grösse m <sup>2</sup>	Amtlicher Wert CHF	GVB-Wert CHF	Marktwert CHF gemäss HRM2	
Baurechte Stockmatt	BP 2260/Belp	Eichholzweg	3123	Belp	04.09 - Baurechtspartellen	Alleineigentum	1	2260	3'041	4'210	-	-	
Sandrainstrasse 16	Sandrainstrasse 16	Sandrainstrasse 16	3007	Bern	01.04 - Reine Wohnliegenschaften	Alleineigentum	3	962	0	-	420'000	600'000	
Sandrainstrasse 16	BP 962/III	Sandrainstrasse 16	3007	Bern	01.09 - Parzellen Wohnliegenshaft	Alleineigentum	3	962	363	570'400	-	-	
Keltenstrasse 97	Keltenstrasse 97	Keltenstrasse 97	3018	Bern	01.04 - Reine Wohnliegenschaften	Alleineigentum	6	597	0	-	1'300'000	1'500'000	
Keltenstrasse 97	BP 597/VI	Keltenstrasse 97	3018	Bern	01.09 - Parzellen Wohnliegenshaft	Alleineigentum	6	597	406	651'100	-	-	
Güterstrasse 12, 12a+b	Güterstrasse 12, 12a+b	Güterstrasse 12, 12a+b	3008	Bern	01.04 - Reine Wohnliegenschaften	Alleineigentum	3	3515	0	-	1'978'500	6'200'000	
Güterstrasse 12, 12a+b	BP 3515/III	Güterstrasse 12, 12a+b	3008	Bern	01.09 - Parzellen Wohnliegenshaft	Alleineigentum	3	3515	695	3'560'600	-	-	
Güterstrasse 16, 16a	Güterstrasse 16, 16a	Güterstrasse 16, 16a	3008	Bern	01.04 - Reine Wohnliegenschaften	Alleineigentum	3	2035	0	-	2'645'100	9'000'000	
Güterstrasse 16, 16a	BP 2035/III	Güterstrasse 16, 16a	3008	Bern	01.09 - Parzellen Wohnliegenshaft	Alleineigentum	3	2035	897	2'792'500	-	-	
Looslistrasse 31-39	Looslistrasse 31	Looslistrasse 31	3027	Bern	01.04 - Reine Wohnliegenschaften	Alleineigentum	6	705	0	-	1'900'000	4'900'000	
Looslistrasse 31-39	Looslistrasse 33	Looslistrasse 33	3027	Bern	01.04 - Reine Wohnliegenschaften	Alleineigentum	6	3405	0	-	1'900'000	4'900'000	
Looslistrasse 31-39	Looslistrasse 35	Looslistrasse 35	3027	Bern	01.04 - Reine Wohnliegenschaften	Alleineigentum	6	3406	0	-	1'995'100	4'900'000	
Looslistrasse 31-39	Looslistrasse 37	Looslistrasse 37	3027	Bern	01.04 - Reine Wohnliegenschaften	Alleineigentum	6	3436	0	-	1'580'000	3'500'000	
Looslistrasse 31-39	Looslistrasse 39	Looslistrasse 39	3027	Bern	01.04 - Reine Wohnliegenschaften	Alleineigentum	6	3436	0	-	1'580'000	3'500'000	
Looslistrasse 31-39	BP 705/VI	Looslistrasse 31	3027	Bern	01.09 - Parzellen Wohnliegenshaft	Alleineigentum	6	705	660	1'246'300	-	-	
Looslistrasse 31-39	BP 3405/VI	Looslistrasse 33	3027	Bern	01.09 - Parzellen Wohnliegenshaft	Alleineigentum	6	3405	497	983'400	-	-	
Looslistrasse 31-39	BP 3406/VI	Looslistrasse 35	3027	Bern	01.09 - Parzellen Wohnliegenshaft	Alleineigentum	6	3406	643	1'010'900	-	-	
Looslistrasse 31-39	BP 3436/VI	Looslistrasse 37	3027	Bern	01.09 - Parzellen Wohnliegenshaft	Alleineigentum	6	3436	398	1'379'700	-	-	
Looslistrasse 31-39	BP 3219/VI	Looslistrasse 39	3027	Bern	01.09 - Parzellen Wohnliegenshaft	Alleineigentum	6	3219	600	1'423'800	-	-	
Hallerstrasse 60	Hallerstrasse 60	Hallerstrasse 60	3012	Bern	01.04 - Reine Wohnliegenschaften	Alleineigentum	2	1889	0	-	3'360'000	7'010'000	
Hallerstrasse 60	BP 1889/II	Hallerstrasse 60	3012	Bern	01.09 - Parzellen Wohnliegenshaft	Alleineigentum	2	1889	299	1'720'300	-	-	
Weberstrasse 15	Weberstrasse 15	Weberstrasse 15	3007	Bern	01.04 - Reine Wohnliegenschaften	Alleineigentum	3	1545	0	-	1'152'000	1'515'000	
Weberstrasse 15	BP 1545/III	Weberstrasse 15	3007	Bern	01.09 - Parzellen Wohnliegenshaft	Alleineigentum	3	1545	183	1'188'700	-	-	
Weissensteinstrasse 47	Weissensteinstrasse 47	Weissensteinstrasse 47	3007	Bern	01.04 - Reine Wohnliegenschaften	Alleineigentum	3	1304	0	-	740'000	271'000	
Weissensteinstrasse 47	BP 1304/III	Weissensteinstrasse 47	3007	Bern	01.09 - Parzellen Wohnliegenshaft	Alleineigentum	3	1304	610	830'500	-	-	
Kornhausplatz 18	Kornhausplatz 18	Kornhausplatz 18	3011	Bern	02.02 - Industrie- und Gewerbeliegenschaften	Alleineigentum	1	854	0	-	47'750'000	13'793'731	
Kornhausplatz 18	BP 854/II	Kornhausplatz 18	3011	Bern	02.09 - Parzellen Geschäftsliegenschaften	Alleineigentum	1	854	1'275	#####	###	-	-
Landw. Betrieb König	Stegenweg 20-22	Stegenweg 20-22	3019	Oberboti	03.01 - Landwirtschaftliche Betriebe	Alleineigentum	6	1172	0	-	3'138'000	972'000	
Landw. Betrieb König	BP 1172/VI	Stegenweg 20	3019	Oberboti	03.02 - Landwirtschaftliche Grundstücke	Alleineigentum	6	1172	95'611	302'730	-	-	
Landw. Betrieb König	BP 815/VI A	Stegenweg 20	3019	Oberboti	03.02 - Landwirtschaftliche Grundstücke	Alleineigentum	6	815	0	78'220	-	-	
Landw. Betrieb König	BP 982/VI	Stegenweg 20	3019	Oberboti	03.02 - Landwirtschaftliche Grundstücke	Alleineigentum	6	982	41'296	21'180	-	-	
Landw. Betrieb König	BP 984/VI	Stegenweg 20	3019	Oberboti	03.02 - Landwirtschaftliche Grundstücke	Alleineigentum	6	984	25'025	11'080	-	-	
Landw. Betrieb König	BP 1012/VI	Stegenweg 20	3019	Oberboti	03.02 - Landwirtschaftliche Grundstücke	Alleineigentum	6	1012	3'717	1'640	-	-	
Landw. Betrieb König	BP 1155/VI	Stegenweg 20	3019	Oberboti	03.02 - Landwirtschaftliche Grundstücke	Alleineigentum	6	1155	10'137	6'440	-	-	
Landw. Betrieb König	BP 1603/VI	Stegenweg 20	3019	Oberboti	03.02 - Landwirtschaftliche Grundstücke	Alleineigentum	6	1603	23'078	8'980	-	-	
Landw. Betrieb König	BP 983/VI Wald	Stegenweg 20	3019	Oberboti	03.02 - Landwirtschaftliche Grundstücke	Alleineigentum	6	983	5'482	3'770	-	-	
Landw. Betrieb König	BP 917/VI Hubel	Stegenweg 20	3019	Oberboti	03.02 - Landwirtschaftliche Grundstücke	Alleineigentum	6	917	6'052	3'150	-	-	
Landw. Betrieb König	BP 918/VI, Hubel	Stegenweg 20	3019	Oberboti	03.02 - Landwirtschaftliche Grundstücke	Alleineigentum	6	918	1'841	500	-	-	
Landw. Betrieb König	BP 919/VI	Stegenweg 20	3019	Oberboti	03.02 - Landwirtschaftliche Grundstücke	Alleineigentum	6	919	12'980	7'280	-	-	
Landw. Betrieb Zehnder	Matzenriedstrasse 95	Matzenriedstrasse 95	3019	Bern	03.01 - Landwirtschaftliche Betriebe	Alleineigentum	6	1128	0	-	2'376'000	2'522'276	
Landw. Betrieb Zehnder	BP 5009/VI	Margel Matzenried	3019	Bern	03.02 - Landwirtschaftliche Grundstücke	Alleineigentum	6	5009	22'615	10'510	-	-	
Landw. Betrieb Zehnder	BP 1128/VI	Matzenriedstrasse 95	3019	Bern	03.02 - Landwirtschaftliche Grundstücke	Alleineigentum	6	1128	35'617	389'380	-	-	
Landw. Betrieb Zehnder	BP 949/VI	Matzenriedstrasse 95	3019	Bern	03.02 - Landwirtschaftliche Grundstücke	Alleineigentum	6	949	11'372	6'240	-	-	
Landw. Betrieb Zehnder	BP 1008/VI	Matzenriedstrasse 95	3019	Bern	03.02 - Landwirtschaftliche Grundstücke	Alleineigentum	6	1008	7'431	4'330	-	-	
Landw. Betrieb Zehnder	BP 1058/VI	Matzenriedstrasse 95	3019	Bern	03.02 - Landwirtschaftliche Grundstücke	Alleineigentum	6	1058	21'362	12'410	-	-	
Landw. Betrieb Zehnder	BP 1089/VI	Matzenriedstrasse 95	3019	Bern	03.02 - Landwirtschaftliche Grundstücke	Alleineigentum	6	1089	3'603	1'850	-	-	
Landw. Betrieb Zehnder	BP 1090/VI	Matzenriedstrasse 95	3019	Bern	03.02 - Landwirtschaftliche Grundstücke	Alleineigentum	6	1090	7'068	4'120	-	-	
Landw. Betrieb Zehnder	BP 1111/VI	Matzenriedstrasse 95	3019	Bern	03.02 - Landwirtschaftliche Grundstücke	Alleineigentum	6	1111	383	200	-	-	
Landw. Betrieb Zehnder	BP 1112/VI	Matzenriedstrasse 95	3019	Bern	03.02 - Landwirtschaftliche Grundstücke	Alleineigentum	6	1112	8'228	4'690	-	-	
Landw. Betrieb Zehnder	BP 1319/VI	Matzenriedstrasse 95	3019	Bern	03.02 - Landwirtschaftliche Grundstücke	Alleineigentum	6	1319	25'934	15'150	-	-	
Landw. Betrieb Zehnder	BP 1107/VI Eichholz	Matzenriedstrasse 95	3019	Bern	03.02 - Landwirtschaftliche Grundstücke	Alleineigentum	6	1107	6'318	3'220	-	-	
Landw. Betrieb Zehnder	BP 1109/VI Eichholz	Matzenriedstrasse 95	3019	Bern	03.02 - Landwirtschaftliche Grundstücke	Alleineigentum	6	1109	2'539	1'550	-	-	
Landw. Betrieb Zehnder	BP 4958/VI Eichholz	Matzenriedstrasse 95	3019	Bern	03.02 - Landwirtschaftliche Grundstücke	Alleineigentum	6	4958	15'322	8'960	-	-	
Landw. Betrieb Zehnder	BP 1121/VI Matzenriedstrasse	Matzenriedstrasse 95	3019	Bern	03.02 - Landwirtschaftliche Grundstücke	Alleineigentum	6	1121	21'128	11'550	-	111'360	
Landw. Betrieb Zehnder	BP 4629/VI Winterhale	Matzenriedstrasse 95	3019	Bern	03.02 - Landwirtschaftliche Grundstücke	Alleineigentum	6	4629	22'407	12'430	-	-	
Landw. Betrieb Weber-Imesch	Efenauweg 110	Efenauweg 110	3006	Bern	03.01 - Landwirtschaftliche Betriebe	Alleineigentum	4	978	0	-	2'885'000	1'115'000	
Landw. Betrieb Weber-Imesch	BP 9/Muri	Efenauweg 110	3006	Bern	03.02 - Landwirtschaftliche Grundstücke	Alleineigentum	9	9827	6'140	-	-	-	
Landw. Betrieb Weber-Imesch	BP 10/Muri	Efenauweg 110	3006	Bern	03.02 - Landwirtschaftliche Grundstücke	Alleineigentum	10	7836	4'870	-	-	-	
Landw. Betrieb Weber-Imesch	BP 12/Muri	Efenauweg 110	3006	Bern	03.02 - Landwirtschaftliche Grundstücke	Alleineigentum	12	8'221	4'460	-	-	-	
Landw. Betrieb Weber-Imesch	BP 13/Muri	Efenauweg 110	3006	Bern	03.02 - Landwirtschaftliche Grundstücke	Alleineigentum	13	25'391	15'060	-	-	-	
Landw. Betrieb Weber-Imesch	BP 978/IV	Efenauweg 110	3006	Bern	03.02 - Landwirtschaftliche Grundstücke	Alleineigentum	4	978	325'643	2'000'900	-	-	
Rosshäuserstrasse 21-21a	Rosshäuserstrasse 21-21a	Rosshäuserstrasse 21-21a	3020	Bern-Riet	03.01 - Landwirtschaftliche Betriebe	Alleineigentum	6	1307	0	-	1'252'800	349'658	
Rosshäuserstrasse 21-21a	BP 1307/VI	Rosshäuserstrasse 21	3020	Bern-Riet	03.02 - Landwirtschaftliche Grundstücke	Alleineigentum	6	1307	33'035	610'390	-	-	
Mannenniedstrasse 19	BR 4904/VI, BP 4903/VI Thomet	Mannenniedstrasse 19	3020	Bern-Riet	04.02 - übrige Baurechte	Baurecht (s+d)	6	4903	0	-	-	44'000	
Mannenniedstrasse 19	BP 1946/Mühleberg	Brünnmos	3020	Bern-Riet	03.02 - Landwirtschaftliche Grundstücke	Alleineigentum	6	1946	8'496	3'460	-	-	
Mannenniedstrasse 19	BP 1309/VI	Mannenniedstrasse 19	3020	Bern-Riet	03.02 - Landwirtschaftliche Grundstücke	Alleineigentum	6	1309	51'171	25'400	-	-	
Mannenniedstrasse 19	BP 1262/VI	Mannenniedstrasse 19	3020	Bern-Riet	03.02 - Landwirtschaftliche Grundstücke	Alleineigentum	6	1262	12'091	6'190	-	-	
Mannenniedstrasse 19	BP 31/VI Teil A	Mannenniedstrasse 19	3020	Bern-Riet	03.02 - Landwirtschaftliche Grundstücke	Alleineigentum	6	31	17'300	142'300	-	-	
Mannenniedstrasse 19	BP 1253/VI	Mannenniedstrasse 19	3020	Bern-Riet	03.02 - Landwirtschaftliche Grundstücke	Alleineigentum	6	1253	30'887	16'890	-	-	
Mannenniedstrasse 19	BP 4903/VI	Mannenniedstrasse 19	3020	Bern-Riet	04.09 - Baurechtspartellen	Alleineigentum	6	4903	12'890	3'820	-	-	
Mannenniedstrasse 19	BP 122/VI	Eymattstrasse	3020	Bern-Riet	03.02 - Landwirtschaftliche Grundstücke	Alleineigentum	6	122	779	300	-	-	
Landw. Betrieb Bienz	BR 2972/Belp, BP 2970/Belp	Stockmatt	3123	Belp	04.02 - übrige Baurechte	Baurecht (s+d)	1	2970	0	-	-	-	
Landw. Betrieb Bienz	BR 2974/Belp, BP 2973/Belp	Eichholz	3123	Belp	04.02 - übrige Baurechte	Baurecht (s+d)	1	2973	0	-	-	0	
Landw. Betrieb Bienz	BR 3178/Belp, BP 1019/Belp	Einschlag 918	3123	Belp	04.02 - übrige Baurechte	Baurecht (s+d)	1	1019	0	-	-	138'333	
Landw. Betrieb Bienz	BP 33/Belp	Grossmatt	3123	Belp	03.02 - Landwirtschaftliche Grundstücke	Alleineigentum	1	33	34'047	8'790	-	6'747	
Landw. Betrieb Bienz	BP 347/Belp	Einschlag	3123	Belp	03.02 - Landwirtschaftliche Grundstücke	Alleineigentum	1	347	214'880	1'333'960	-	87'729	
Landw. Betrieb Bienz	BP 1019/Belp	Einschlag	3123	Belp	04.09 - Baurechtspartellen	Alleineigentum	1	1019	84'198	351'790	-	277'253	
Landw. Betrieb Bienz	BP 1020/Belp	Einschlag	3123	Belp	03.02 - Landwirtschaftliche Grundstücke	Alleineigentum	1	1020	117'153	79'700	-	80'758	
Landw. Betrieb Bienz	BP 2260/Belp	Eichholz	3123	Belp	03.02 - Landwirtschaftliche Grundstücke	Alleineigentum	1	2260	0	-	-	1'322'400	
Landw. Betrieb Bienz	BP 2261/Belp	Eichholz	3123	Belp	03.02 - Landwirtschaftliche Grundstücke	Alleineigentum	1	2261	8'553	2'330	-	732'160	
Landw. Betrieb Bienz	BP 2969/Belp	Stockmatt	3123	Belp	03.02 - Landwirtschaftliche Grundstücke	Alleineigentum	1	2969	20'015	10'880	-	27'281	
Landw. Betrieb Bienz	BP 2971/Belp	Stockmatt	3123	Belp	03.02 - Landwirtschaftliche Grundstücke	Alleineigentum	1	2971	17'527	8'680	-	8'754	
Landw. Betrieb Bienz	BP 2970/Belp	Stockmatt	3123	Belp	04.09 - Baurechtspartellen	Alleineigentum	1	2970	20'651	10'940	-	8'358	
Landw. Betrieb Bienz	BP 2973/Belp	Eichholz	3123	Belp	04.09 - Baurechtspartellen	Alleineigentum	1	2973	10'759	5'400			

Abrechnungskreis Bezeichnung	Bezeichnung	Strasse	PLZ	Ortschaft	Kategorie	Rechtsform	Kreis	Parzelle-Nr.	Parzellen grösse m <sup>2</sup>	Amtlicher Wert CHF	GVB-Wert CHF	Marktwert CHF gemäss HRM2
landw. Betrieb Andrist	BP 886/Köniz	Gurtenstrasse 130	3084	Wabern	03.02 - Landwirtschaftliche Grundstücke	Alleineigentum		886	22'966	6'170	-	-
landw. Betrieb Andrist	BP 888/Köniz	Gurtenstrasse 130	3084	Wabern	03.02 - Landwirtschaftliche Grundstücke	Alleineigentum		888	26'248	5'760	-	-
landw. Betrieb Andrist	BP 897/Köniz	Gurtenstrasse 130	3084	Wabern	03.02 - Landwirtschaftliche Grundstücke	Alleineigentum		897	12'517	3'270	-	-
landw. Betrieb Andrist	BP 901/Köniz	Gurtenstrasse 130	3084	Wabern	03.02 - Landwirtschaftliche Grundstücke	Alleineigentum		901	20'950	5'430	-	-
landw. Betrieb Andrist	BP 902/Köniz	Gurtenstrasse 130	3084	Wabern	03.02 - Landwirtschaftliche Grundstücke	Alleineigentum		902	58'653	15'410	-	-
landw. Betrieb Andrist	BP 905/Köniz	Gurtenstrasse 130	3084	Wabern	03.02 - Landwirtschaftliche Grundstücke	Alleineigentum		905	15'550	2'480	-	-
landw. Betrieb Andrist	BP 2984/Köniz	Gurtenstrasse 130	3084	Wabern	03.02 - Landwirtschaftliche Grundstücke	Alleineigentum		2984	31'685	6'600	-	-
landw. Betrieb Andrist	BP 894/Köniz	Gurtenstrasse 130	3084	Wabern	03.02 - Landwirtschaftliche Grundstücke	Alleineigentum		894	8'308	2'250	-	-
landw. Betrieb Andrist	BP 2981/Köniz	Gurtenstrasse 130	3084	Wabern	03.02 - Landwirtschaftliche Grundstücke	Alleineigentum		2981	50'491	13'000	-	-
landw. Betrieb Andrist	BP 2985/Köniz	Gurtenstrasse 130	3084	Wabern	03.02 - Landwirtschaftliche Grundstücke	Alleineigentum		2985	4'927	950	-	-
landw. Betrieb Andrist	BP 2987/Köniz	Gurtenstrasse 130	3084	Wabern	03.02 - Landwirtschaftliche Grundstücke	Alleineigentum		2987	38'732	9'030	-	-
landw. Betrieb Andrist	BP 2988/Köniz	Gurtenstrasse 130	3084	Wabern	03.02 - Landwirtschaftliche Grundstücke	Alleineigentum		2988	17'839	3'620	-	-
landw. Betrieb Andrist	BP 2989/Köniz	Gurtenstrasse 130	3084	Wabern	03.02 - Landwirtschaftliche Grundstücke	Alleineigentum		2989	27'509	7'280	-	-
landw. Betrieb Andrist	BP 2990/Köniz	Gurtenstrasse 130	3084	Wabern	03.02 - Landwirtschaftliche Grundstücke	Alleineigentum		2990	9'274	2'420	-	-
landw. Betrieb Andrist	BP 2986/Köniz	Gurtenstrasse 130	3084	Wabern	03.02 - Landwirtschaftliche Grundstücke	Alleineigentum		2986	4'184	1'160	-	-
landw. Betrieb Andrist	BP 3512/Köniz	Gurtenstrasse 130	3084	Wabern	03.02 - Landwirtschaftliche Grundstücke	Alleineigentum		3512	43'479	10'260	-	-
landw. Betrieb Andrist	BP 895/Köniz	Gurtenstrasse 130	3084	Wabern	03.02 - Landwirtschaftliche Grundstücke	Alleineigentum		895	4'058	1'260	-	-
landw. Betrieb Andrist	BP 896/Köniz	Gurtenstrasse 130	3084	Wabern	03.02 - Landwirtschaftliche Grundstücke	Alleineigentum		896	12'715	3'670	-	-
landw. Betrieb Andrist	BP 883/Köniz	Gurtenstrasse 130	3084	Wabern	03.02 - Landwirtschaftliche Grundstücke	Alleineigentum		883	6'256	1'560	-	-
landw. Betrieb Andrist	BP 894/Köniz	Alter Kirchenweg 2	3084	Wabern	03.02 - Landwirtschaftliche Grundstücke	Alleineigentum		894	319	80	-	-
landw. Betrieb Andrist	BP 2982/Köniz	Gurtenstrasse 130	3084	Wabern	03.02 - Landwirtschaftliche Grundstücke	Alleineigentum		2982	379	110	-	-
Alter Kirchweg 3, Köniz	Alter Kirchweg 3	Alter Kirchweg 3	3084	Wabern	02.01 - Wohn- und Geschäftshäuser	Alleineigentum		885	0	-	1'735'000	356'519
Alter Kirchweg 3, Köniz	BP 885/Köniz	Alter Kirchweg 3	3084	Wabern	02.09 - Parzellen Geschäftsiiegenschaften	Alleineigentum		885	15'285	-	-	-
landw. Betrieb Dreier-Stähli	BR 395, BP 22/Wald 2	Kühlewistrasse 12-24	3086	Englisber	04.02 - übrige Baurechte	Baurecht (s+d)	2	22	0	-	-	-
landw. Betrieb Dreier-Stähli	BR 396, BP 22/Wald 2	Kühlewil	3086	Englisber	04.02 - übrige Baurechte	Baurecht (s+d)	2	22	0	-	-	-
landw. Betrieb Dreier-Stähli	Kühlewil 49	Kühlewil 49	3086	Englisber	03.01 - Landwirtschaftliche Betriebe	Baurecht (s+d)	2	IVERSE	0	-	-	2'100'000
landw. Betrieb Dreier-Stähli	BP 22/Wald	Kühlewil 49	3086	Englisber	04.09 - Baurechtsparzellen	Alleineigentum	2	22	309'508	116'260	-	-
landw. Betrieb Dreier-Stähli	BP 377/Wald	Kühlewil 49	3086	Englisber	03.02 - Landwirtschaftliche Grundstücke	Alleineigentum	2	377	28'261	8'310	-	-
landw. Betrieb Dreier-Stähli	BP 29/Wald	Kühlewil 49	3086	Englisber	03.02 - Landwirtschaftliche Grundstücke	Alleineigentum	2	29	163'676	118'750	-	-
landw. Betrieb Dreier-Stähli	BP 32/Wald	Kühlewil 49	3086	Englisber	03.02 - Landwirtschaftliche Grundstücke	Alleineigentum	2	32	170'236	60'230	-	-
landw. Betrieb Dreier-Stähli	BP 78/Kehrsatz	Hängele	3086	Englisber	03.02 - Landwirtschaftliche Grundstücke	Miteigentum	1	78	1'587	-	-	-
landw. Betrieb Dreier-Stähli	BP 201/Wald	Chülliwilwald	3086	Englisber	03.02 - Landwirtschaftliche Grundstücke	Alleineigentum	2	201	153	12'400	-	-
landw. Betrieb Dreier-Stähli	Quellenrecht 545/Wald1	Quellenrecht 545/Wald1	3086	Englisber	03.02 - Landwirtschaftliche Grundstücke	Alleineigentum	1	545	0	7'600	-	-
landw. Betrieb Dreier-Stähli	Quellenrecht 321/Wald2	Quellenrecht 321/Wald2	3086	Englisber	03.02 - Landwirtschaftliche Grundstücke	Anmerkungsparzelle	2	321	0	-	-	-
landw. Betrieb Dreier-Stähli	BP 34/Belp Wald	Kühlewil 49	3086	Englisber	03.01 - Landwirtschaftliche Betriebe	Alleineigentum	1	34	17'278	3'910	-	-
Riedern, Hubel	Tschipparellen 158	Tschipparellen 158	3755	Horboder	03.01 - Landwirtschaftliche Betriebe	Alleineigentum		274	0	-	811'000	225'000
Riedern, Hubel	Tschipparellen 168	Tschipparellen 168	3755	Horboder	03.01 - Landwirtschaftliche Betriebe	Alleineigentum		967	0	-	327'100	225'000
Riedern, Hubel	BP 967/Diemtigen	Alp Tschipparellen	3755	Horboder	03.02 - Landwirtschaftliche Grundstücke	Alleineigentum		967	0	19'990	-	-
Riedern, Hubel	BP 274/Diemtigen	Alp Tschipparellen	3755	Horboder	03.02 - Landwirtschaftliche Grundstücke	Alleineigentum		274	10'000	44'540	-	-
Im Förstli	BP 1264/VI	Im Förstli	3020	Bern-Riet	03.02 - Landwirtschaftliche Grundstücke	Alleineigentum	6	1264	21'226	8'580	-	74'560
Im Förstli	BP 1267/VI	Im Förstli	3020	Bern-Riet	03.02 - Landwirtschaftliche Grundstücke	Alleineigentum	6	1267	44'546	22'210	-	-
Im Förstli	BP 5010/VI	Im Förstli	3020	Bern-Riet	03.02 - Landwirtschaftliche Grundstücke	Alleineigentum	6	5010	27'976	13'840	-	-
Gäbelbach	Gäbelbach BP 29/VI	Gäbelbach	3027	Bern	03.02 - Landwirtschaftliche Grundstücke	Alleineigentum	6	29	66'473	22'330	-	71'490
Gäbelbach	Gäbelbach BP 4339/VI	Gäbelbach	3027	Bern	03.02 - Landwirtschaftliche Grundstücke	Alleineigentum	6	4339	39'463	12'310	-	98'220
Gäbelbach	Gäbelbach BP 3670/VI	Gäbelbach	3027	Bern	03.02 - Landwirtschaftliche Grundstücke	Alleineigentum	6	3670	82'774	39'250	-	232'320
Rainwald	BP 31/VI Teil B	Rainwald	3027	Bern	03.02 - Landwirtschaftliche Grundstücke	Alleineigentum	6	31	40'985	-	-	79'860
Rainwald	BP 121/VI, Wald	Riederewald	3027	Bern	03.02 - Landwirtschaftliche Grundstücke	Alleineigentum	6	121	537	-	-	-
Rainwald	BP 1581/VI, Wald	Riedli	3027	Bern	03.02 - Landwirtschaftliche Grundstücke	Alleineigentum	6	1581	395	-	-	-
Obermatt	BP 62/VI	Obermatt	3027	Bern-Bettl	03.02 - Landwirtschaftliche Grundstücke	Alleineigentum	6	62	36'873	16'600	-	216'990
Obermatt	BP 3891/VI	Obermatt	3027	Bern-Bettl	03.02 - Landwirtschaftliche Grundstücke	Alleineigentum	6	3891	87'795	53'040	-	521'860
Schlyfacher	BP 64/VI	Schlyfacher	3027	Bern-Bettl	03.02 - Landwirtschaftliche Grundstücke	Alleineigentum	6	64	67'043	38'350	-	399'410
Schlyfacher	BP 2237/VI	Schlyfacher	3027	Bern-Bettl	03.02 - Landwirtschaftliche Grundstücke	Alleineigentum	6	2237	8'645	4'680	-	50'540
Eichholz	Eichholz BP 904/VI	Eichholz	3020	Bern	03.02 - Landwirtschaftliche Grundstücke	Alleineigentum	6	904	421	-	-	2'500
Eichholz	Eichholz BP 909/VI	Eichholz	3020	Bern	03.02 - Landwirtschaftliche Grundstücke	Alleineigentum	6	909	4'555	2'570	-	22'380
Eichholz	BP 910/VI Eichholz	Eichholz	3020	Bern	03.02 - Landwirtschaftliche Grundstücke	Alleineigentum	6	910	2'210	1'410	-	10'680
Einzelparzellen Riedere	BP 4810/VI Riedere	Riedere	3027	Bern-Bettl	03.02 - Landwirtschaftliche Grundstücke	Alleineigentum	6	4810	17'078	7'770	-	98'090
Einzelparzellen Winterhale	BP 4641/VI	Niederbottigenweg (Flurweg)	3027	Bern-Bettl	03.02 - Landwirtschaftliche Grundstücke	Anmerkungsparzelle	6	4641	1'100	-	-	-
Einzelparzellen Winterhale	BP 4643/VI	Winterholzstrasse	3027	Bern-Bettl	03.02 - Landwirtschaftliche Grundstücke	Anmerkungsparzelle	6	4643	122	-	-	-
Einzelparzellen Winterhale	BP 4644/VI	Flurweg Winterhale	3027	Bern-Bettl	03.02 - Landwirtschaftliche Grundstücke	Anmerkungsparzelle	6	4644	863	-	-	-
Einzelparzellen Winterhale	BP 4645/VI	Flurweg Winterhale	3027	Bern-Bettl	03.02 - Landwirtschaftliche Grundstücke	Anmerkungsparzelle	6	4645	417	-	-	-
Einzelparzellen Winterhale	BP 4647/VI	Niederbottigenweg (Flurweg)	3027	Bern-Bettl	03.02 - Landwirtschaftliche Grundstücke	Anmerkungsparzelle	6	4647	1'051	-	-	-
Einzelparzellen Matzenriedstr.	BP 1126/VI Matzenriedstrasse	Matzenriedstrasse	3019	Bern-Obe	03.02 - Landwirtschaftliche Grundstücke	Alleineigentum	6	1126	875	470	-	1'111
Einzelparzellen Niederbottigen	BP 1005/VI	Niederbottigen	3018	Bern	03.02 - Landwirtschaftliche Grundstücke	Alleineigentum	6	1005	7'507	193'520	-	39'410
Einzelparzellen Niederbottigen	BP 4627/VI Niederbottigen	Niederbottigen	3018	Bern	03.02 - Landwirtschaftliche Grundstücke	Alleineigentum	6	4627	3'322	1'300	-	18'600
Einzelparzellen Niederbottigen	BP 4628/VI Niederbottigen	Niederbottigen	3018	Bern	03.02 - Landwirtschaftliche Grundstücke	Alleineigentum	6	4628	16'763	9'580	-	22'400
Einzelparzelle Bärschenmösi	BP 839/VI	Bärschenmösi	3027	Bern	03.02 - Landwirtschaftliche Grundstücke	Alleineigentum	6	839	7'401	3'570	-	38'860
Einzelparzelle BP 815/VI, B	Bottigenstrasse 235 Scheune	Bottigenstrasse 235	3018	Bern	03.01 - Landwirtschaftliche Betriebe	Alleineigentum	6	815	22'260	-	609'100	-
Einzelparzelle BP 815/VI, B	BP 815/VI B	Bottigenstrasse 235	3018	Bern	03.02 - Landwirtschaftliche Grundstücke	Alleineigentum	6	815	21'859	-	-	116'870
Einzelparzellen Bosstauden	BP 1027/VI	Bosstauden	3019	Oberbottli	03.02 - Landwirtschaftliche Grundstücke	Alleineigentum	6	1027	37'335	21'480	-	196'300
Einzelparzellen Bosstauden	BP 836/VI	Bosstauden	3019	Oberbottli	03.02 - Landwirtschaftliche Grundstücke	Alleineigentum	6	836	32'991	18'910	-	-
Einzelparzellen Chrummacher	BP 821/VI Chrummacher	Chrummacher	3019	Oberbottli	03.02 - Landwirtschaftliche Grundstücke	Alleineigentum	6	821	4'464	2'110	-	17'662
Einzelparzellen Chrummacher	BP 822/VI	Chrummacher	3019	Oberbottli	03.02 - Landwirtschaftliche Grundstücke	Alleineigentum	6	822	4'875	2'310	-	19'900
Einzelparzellen im Hasli	BP 1305/VI	Im Hasli	3020	Bern-Riet	03.02 - Landwirtschaftliche Grundstücke	Alleineigentum	6	1305	22'128	10'810	-	-
Einzelparzellen Höchacher	BP 4630/VI	Höchacher	3018	Bern	03.02 - Landwirtschaftliche Grundstücke	Alleineigentum	6	4630	21'972	12'260	-	129'200
Einzelparzellen Höchacher	BP 3877/VI	Moos	3018	Bern	03.02 - Landwirtschaftliche Grundstücke	Alleineigentum	6	3877	40'056	23'420	-	168'240
Einzelparzellen Höchacher	BP 1188/VI	Moosbach am Moosweg	3018	Bern	03.02 - Landwirtschaftliche Grundstücke	Alleineigentum	6	1188	1'266	-	-	-
Einzelparzellen Höchacher	BP 4642/VI	Flurweg Höchacher	3018	Bern	03.02 - Landwirtschaftliche Grundstücke	Anmerkungsparzelle	6	4642	1'339	-	-	-
Einzelparzellen Höchacher	BP 4646/VI	Niederbottigenweg (Flurweg)	3018	Bern	03.02 - Landwirtschaftliche Grundstücke	Anmerkungsparzelle	6	4646	1'239	-	-	-
Einzelparzellen Höchacher	Quellenrecht 1354/VI	Quellenrecht 1354/VI	3018	Bern	03.02 - Landwirtschaftliche Grundstücke	Miteigentum	6	1354	0	-	-	-
Bottigenmoos	BP 1178/VI	Moosweg	3018	Bern	03.02 - Landwirtschaftliche Grundstücke	Alleineigentum	6	1178	26'430	10'420	-	111'010
Einzelparzelle 1314/VI	BP 1314/VI	Matzenriedstrasse 112	3019	Bern-Obe	03.02 - Landwirtschaftliche Grundstücke	Alleineigentum	6	1314	18'193	10'390	-	80'370
Einzelparzellen Riedbach	BP 0412/VI	Oberbottigenweg	3020	Bern-Riet	03.02 - Landwirtschaftliche Grundstücke	Alleineigentum	6	1412	7'156	4'170	-	40'700
Einzelparzellen Riedbach	BP 3511/VI, Riedstyle	Riedbach	3020	Bern-Riet	03.02 - Landwirtschaftliche Grundstücke	Alleineigentum	6	3511	6'813	3'850	-	36'690
Einzelparzellen Riedbach	BP 1326/VI, Nüechtere	Riedbach	3020	Bern-Riet	03.02 - Landwirtschaftliche Grundstücke	Alleineigentum	6	1326	11'022	6'430	-	54'120
Sandacker	BP 3701/VI Sandacker	Sandacker	3027	Bern-Bettl	03.02 - Landwirtschaftliche Grundstücke	Alleineigentum	6	3701	16'375	7'580	-	71'280
Pfaffenmatt	BP 877/VI Pfaffenmatt	Pfaffenmatt	3027	Bern-Bettl	03.02 - Landwirtschaftliche Grundstücke	Alleineigentum	6	877	9'609	5'600	-	52'470
Pfaffenmatt	BP 3957/VI Pfaffenmatt	Pfaffenmatt	3027	Bern-Bettl	03.02 - Landwirtschaftliche Grundstücke	Alleineigentum	6	3957	34'285	17'400	-	192'070
Salisacker	BP 3/VI Salisacker	Salisacker	3008	Bern	03.02 - Landwirtschaftliche Grundstücke	Alleineigentum	6	3	34'789	14'930	-	133'940



Abrechnungskreis Bezeichnung	Bezeichnung	Strasse	PLZ	Ortschaft	Kategorie	Rechtsform	Kreis	Parzelle-Nr.	Parzellen grösse m <sup>2</sup>	Amtlicher Wert CHF	GVB-Wert CHF	Marktwert CHF gemäss HRM2
Salsacker	BP 115/VI Salsacker	Salsacker	3008	Bern	03.02 - Landwirtschaftliche Grundstücke	Alleineigentum	6	115	25'585	7'100	-	35'180
Salsacker	BP 1163/VI Salsacker	Salsacker	3008	Bern	03.02 - Landwirtschaftliche Grundstücke	Alleineigentum	6	1163	16'955	6'530	-	99'700
Buchweg	BP 4065/VI Buchweg	Buchweg	3020	Bern-Riet	03.02 - Landwirtschaftliche Grundstücke	Alleineigentum	6	4065	22'964	13'400	-	128'600
Mittelfeld	BP 2341/III Mittelfeld	Mittelfeld	3012	Bern	03.02 - Landwirtschaftliche Grundstücke	Alleineigentum	2	2341	27'861	18'940	-	56'890
Mittelfeld	Mittelfeld Entwicklung	Neubrücke	3012	Bern	01.09 - Parzellen Wohnliegenschaft	Alleineigentum	2	2341	0	-	-	-
DB Umgebung Flugplatz Belp	Parzelle 1020/Belp	Flugplatz Belp	3123	Belp	03.02 - Landwirtschaftliche Grundstücke	Alleineigentum	1	1020	117'153	-	-	-
Köniz	BP 72/Köniz	Köniz	3098	Köniz	03.02 - Landwirtschaftliche Grundstücke	Alleineigentum	6	72	4'585	1'200	-	12'780
Köniz	BP 2651/Köniz	Köniz	3098	Köniz	03.02 - Landwirtschaftliche Grundstücke	Alleineigentum	6	2651	39'395	12'090	-	-
Köniz	BP 3511/Köniz	Köniz	3098	Köniz	03.02 - Landwirtschaftliche Grundstücke	Alleineigentum	6	3511	35'676	11'110	-	-
Köniz	BP 3512/Köniz Vogelloch	Köniz	3098	Köniz	03.02 - Landwirtschaftliche Grundstücke	Alleineigentum	6	3512	43'579	-	-	-
Köniz	Quellenrecht 2722/Köniz	Quellenrecht 2722/Köniz	3098	Köniz	03.02 - Landwirtschaftliche Grundstücke	Alleineigentum	6	2722	0	-	-	-
Rebgut La Neuveville	Rebgut Kellerei	Chemin de Poudeille 2a	2520	La Neuve	03.02 - Landwirtschaftliche Grundstücke	Alleineigentum	6	3143	0	-	2'819'800	1'302'600
Rebgut La Neuveville	Rebgut Rebhaus	Route du Vignoble 85	2520	La Neuve	03.02 - Landwirtschaftliche Grundstücke	Alleineigentum	6	3149	0	-	-	-
Rebgut La Neuveville	Ferienhaus	Chemin de Poudeille 1	2520	La Neuve	03.02 - Landwirtschaftliche Grundstücke	Alleineigentum	6	3145	0	-	22'500	-
Rebgut La Neuveville	Reben (Ferienhaus), BP 3145	Chemin de Poudeille 1	2520	La Neuve	03.02 - Landwirtschaftliche Grundstücke	Alleineigentum	6	3145	26'666	-	-	-
Rebgut La Neuveville	Rebland um Rebhut	Chemin de Poudeille	2520	La Neuve	03.02 - Landwirtschaftliche Grundstücke	Alleineigentum	6	3143	103'147	-	-	3'597'859
Gelterfingen	BP 369/Kirchdorf	Almid	3126	Gelterfingen	03.02 - Landwirtschaftliche Grundstücke	Alleineigentum	6	369	4'425	1'640	-	2'190
Fuhrenstrasse 12	BP 1592/Lenk	Fuhrenstrasse 12	3775	Lenk im S	03.02 - Landwirtschaftliche Grundstücke	Alleineigentum	6	1592	5'780	103'530	-	-
Fuhrenstrasse 12	BP 1592/Lenk	Fuhrenstrasse 12	3775	Lenk im S	03.02 - Landwirtschaftliche Grundstücke	Alleineigentum	6	1592	5'780	103'530	451'100	220'413
Brünnen Längsbau	Längsbau Brünnen	Murtenstrasse	3027	Bern	02.01 - Wohn- und Geschäftshäuser	Alleineigentum	6	4729	0	-	-	119'854
Parzelle an Wasserwerkgrasse	BP 1202/I	Wasserwerkgrasse	3011	Bern	02.09 - Parzellen Geschäftsliegenschaften	Alleineigentum	1	1202	124	42'300	-	620
Oberbottigenweg	BP 4766/VI	Oberbottigenweg	3019	Bern	03.02 - Landwirtschaftliche Grundstücke	Miteigentum	6	4766	339	-	-	-
Einzelparzelle Mösi	BP 5043/VI	Bottigenstrasse	3019	Bern	03.02 - Landwirtschaftliche Grundstücke	Alleineigentum	6	5043	401	200	-	620
Wälder Stiftung Bächtelen	BP 1643/Köniz Wald	Bächtele	3098	Köniz	03.02 - Landwirtschaftliche Grundstücke	Alleineigentum	6	1643	4'975	2'180	-	-
Wälder Stiftung Bächtelen	BP 3314/Köniz Wald	Bächtele	3098	Köniz	03.02 - Landwirtschaftliche Grundstücke	Alleineigentum	6	3314	7'881	2'240	-	-
Wälder Stiftung Bächtelen	BP 948/Köniz Wald	Bächtele	3098	Köniz	03.02 - Landwirtschaftliche Grundstücke	Alleineigentum	6	948	4'489	2'980	-	-
Wälder Stiftung Bächtelen	BP 947/Köniz Wald	Bächtele	3098	Köniz	03.02 - Landwirtschaftliche Grundstücke	Alleineigentum	6	947	11'051	8'160	-	-
Wälder Stiftung Bächtelen	BP 2774/Köniz Wald	Bächtele	3098	Köniz	03.02 - Landwirtschaftliche Grundstücke	Alleineigentum	6	2774	2'732	1'190	-	-
Wälder Stiftung Bächtelen	BP 418/Köniz Wald	Bächtele	3098	Köniz	03.02 - Landwirtschaftliche Grundstücke	Alleineigentum	6	418	3'834	1'220	-	-
Wälder Stiftung Bächtelen	BP 1641/Köniz Wald	Bächtele	3098	Köniz	03.02 - Landwirtschaftliche Grundstücke	Alleineigentum	6	1641	4'998	1'790	-	-
Wälder Stiftung Bächtelen	BP 2789/Köniz Wald	Bächtele	3098	Köniz	03.02 - Landwirtschaftliche Grundstücke	Alleineigentum	6	2789	9'151	2'740	-	-
Wälder Stiftung Bächtelen	BP 1644/Köniz Wald	Bächtele	3098	Köniz	03.02 - Landwirtschaftliche Grundstücke	Alleineigentum	6	1644	13'478	5'950	-	-
Wälder Stiftung Bächtelen	BP 890/Köniz Wald	Bächtele	3098	Köniz	03.02 - Landwirtschaftliche Grundstücke	Alleineigentum	6	890	12'584	5'150	-	-
Wald Kehrsatz	BP 146/Kehrsatz Wald		3122	Kehrsatz	03.02 - Landwirtschaftliche Grundstücke	Alleineigentum	6	146	4'332	930	-	-
Wald Kehrsatz	BP 18/Kehrsatz Wald		3122	Kehrsatz	03.02 - Landwirtschaftliche Grundstücke	Alleineigentum	6	18	1'051	-	-	-
Wald Kehrsatz	BP 46/Kehrsatz Wald		3122	Kehrsatz	03.02 - Landwirtschaftliche Grundstücke	Alleineigentum	6	46	5'562	2'160	-	-
Wald Bern	BP 23/VI Wald		3000	Bern	03.02 - Landwirtschaftliche Grundstücke	Alleineigentum	6	23	9'651	3'610	-	-
Wald Bern	BP 38/VI Wald		3000	Bern	03.02 - Landwirtschaftliche Grundstücke	Alleineigentum	6	38	34'634	11'840	-	-
Wald Bern	BP 70/VI Wald		3000	Bern	03.02 - Landwirtschaftliche Grundstücke	Alleineigentum	6	70	44'106	23'430	-	-
Wald Bern	BP 71/VI Wald		3000	Bern	03.02 - Landwirtschaftliche Grundstücke	Alleineigentum	6	71	16'552	1'980	-	-
Wald Bern	BP 72/VI Wald		3000	Bern	03.02 - Landwirtschaftliche Grundstücke	Alleineigentum	6	72	8'250	1'630	-	-
Wald Bern	BP 807/VI Wald		3000	Bern	03.02 - Landwirtschaftliche Grundstücke	Alleineigentum	6	807	5'005	3'600	-	-
Wald Bern	BP 851/VI Wald		3000	Bern	03.02 - Landwirtschaftliche Grundstücke	Alleineigentum	6	851	33'125	17'460	-	-
Wald Bern	BP 857/VI Wald		3000	Bern	03.02 - Landwirtschaftliche Grundstücke	Alleineigentum	6	857	2'951	950	-	-
Wald Bern	BP 875/VI Wald		3000	Bern	03.02 - Landwirtschaftliche Grundstücke	Alleineigentum	6	875	5'672	600	-	-
Wald Bern	BP 958/VI Wald		3000	Bern	03.02 - Landwirtschaftliche Grundstücke	Alleineigentum	6	958	17'448	12'050	-	-
Wald Bern	BP 959/VI Wald		3000	Bern	03.02 - Landwirtschaftliche Grundstücke	Alleineigentum	6	959	4'376	1'800	-	-
Wald Bern	BP 963/VI Wald		3000	Bern	03.02 - Landwirtschaftliche Grundstücke	Alleineigentum	6	963	1'506	880	-	-
Wald Bern	BP 966/VI Wald		3000	Bern	03.02 - Landwirtschaftliche Grundstücke	Alleineigentum	6	966	8'295	5'290	-	-
Wald Bern	BP 971/VI Wald		3000	Bern	03.02 - Landwirtschaftliche Grundstücke	Alleineigentum	6	971	3'973	1'100	-	-
Wald Bern	BP 1125/VI Wald		3000	Bern	03.02 - Landwirtschaftliche Grundstücke	Alleineigentum	6	1125	15'275	4'250	-	-
Wald Bern	BP 1170/VI Wald		3000	Bern	03.02 - Landwirtschaftliche Grundstücke	Alleineigentum	6	1170	19'089	2'060	-	-
Wald Bern	BP 4177/VI Wald		3000	Bern	03.02 - Landwirtschaftliche Grundstücke	Alleineigentum	6	4177	2'283	920	-	-
Wald Bern	BP 4269/VI Wald		3000	Bern	03.02 - Landwirtschaftliche Grundstücke	Alleineigentum	6	4269	10'351	4'520	-	-
Wald Englisberg	BP 26/Wald Wald		3086	Englisberg	03.02 - Landwirtschaftliche Grundstücke	Alleineigentum	2	26	13'483	8'960	-	-
Wald Englisberg	BP 27/Wald Wald		3086	Englisberg	03.02 - Landwirtschaftliche Grundstücke	Alleineigentum	2	27	11'080	6'420	-	-
Wald Englisberg	BP 33/Wald Wald		3086	Englisberg	03.02 - Landwirtschaftliche Grundstücke	Alleineigentum	2	33	1'613	380	-	-
Wald Englisberg	BP 35/Wald Wald		3086	Englisberg	03.02 - Landwirtschaftliche Grundstücke	Alleineigentum	2	35	17'271	4'140	-	-
Wald Englisberg	BP 36/Wald Wald		3086	Englisberg	03.02 - Landwirtschaftliche Grundstücke	Alleineigentum	2	36	6'179	2'110	-	-
Wald Englisberg	BP 38/Wald Wald		3086	Englisberg	03.02 - Landwirtschaftliche Grundstücke	Alleineigentum	2	38	6'323	3'740	-	-
Wald Englisberg	BP 39/Wald Wald		3086	Englisberg	03.02 - Landwirtschaftliche Grundstücke	Alleineigentum	2	39	8'192	4'810	-	-
Wald Englisberg	BP 40/Wald Wald		3086	Englisberg	03.02 - Landwirtschaftliche Grundstücke	Alleineigentum	2	40	4'193	2'590	-	-
Wald Englisberg	BP 43/Wald Wald		3086	Englisberg	03.02 - Landwirtschaftliche Grundstücke	Alleineigentum	2	43	1'621	920	-	-
Wald Englisberg	BP 44/Wald Wald		3086	Englisberg	03.02 - Landwirtschaftliche Grundstücke	Alleineigentum	2	44	4'384	2'610	-	-
Wald Englisberg	BP 45/Wald Wald		3086	Englisberg	03.02 - Landwirtschaftliche Grundstücke	Alleineigentum	2	45	76'513	297'830	-	-
Wald Englisberg	BP 47/Wald Wald		3086	Englisberg	03.02 - Landwirtschaftliche Grundstücke	Alleineigentum	2	47	8'379	4'760	-	-
Wald Englisberg	BP 69/Wald Wald		3086	Englisberg	03.02 - Landwirtschaftliche Grundstücke	Alleineigentum	2	69	1'940	950	-	-
Wald Englisberg	BP 23/Wald Wald	Düflwald	3086	Englisberg	03.02 - Landwirtschaftliche Grundstücke	Alleineigentum	2	23	111'390	40'200	-	-
Wald König	Wald Einwohnergemeinde Bern	Wald Einwohnergemeinde Bern	3098	Köniz	03.02 - Landwirtschaftliche Grundstücke	Alleineigentum	6	IIVERSE	0	-	-	500'000
Wald König	BP 65/Köniz Wald		3098	Köniz	03.02 - Landwirtschaftliche Grundstücke	Alleineigentum	6	65	1'964	1'000	-	-
Wald König	BP 66/Köniz Wald		3098	Köniz	03.02 - Landwirtschaftliche Grundstücke	Alleineigentum	6	66	43'184	22'010	-	-
Wald König	BP 276/Köniz Wald		3098	Köniz	03.02 - Landwirtschaftliche Grundstücke	Alleineigentum	6	276	5'483	3'910	-	-
Wald König	BP 887/Köniz Wald		3098	Köniz	03.02 - Landwirtschaftliche Grundstücke	Alleineigentum	6	887	3'807	1'410	-	-
Wald König	BP 898/Köniz Wald		3098	Köniz	03.02 - Landwirtschaftliche Grundstücke	Alleineigentum	6	898	7'179	2'430	-	-
Wald König	BP 899/Köniz Wald		3098	Köniz	03.02 - Landwirtschaftliche Grundstücke	Alleineigentum	6	899	5'821	2'410	-	-
Wald König	BP 951/Köniz Wald		3098	Köniz	03.02 - Landwirtschaftliche Grundstücke	Alleineigentum	6	951	6'974	3'830	-	-
Wald König	BP 1087/Köniz Wald		3098	Köniz	03.02 - Landwirtschaftliche Grundstücke	Alleineigentum	6	1087	1'849	730	-	-
Wald König	BP 1239/Köniz Wald		3098	Köniz	03.02 - Landwirtschaftliche Grundstücke	Alleineigentum	6	1239	586	30	-	-
Wald König	BP 1425/Köniz Wald		3098	Köniz	03.02 - Landwirtschaftliche Grundstücke	Alleineigentum	6	1425	8'072	3'210	-	-
Wald König	BP 1427/Köniz Wald		3098	Köniz	03.02 - Landwirtschaftliche Grundstücke	Alleineigentum	6	1427	283	50	-	-
Wald König	BP 1428/Köniz Wald		3098	Köniz	03.02 - Landwirtschaftliche Grundstücke	Alleineigentum	6	1428	921	380	-	-
Wald König	BP 1429/Köniz Wald		3098	Köniz	03.02 - Landwirtschaftliche Grundstücke	Alleineigentum	6	1429	604	110	-	-
Wald König	BP 1434/Köniz Wald		3098	Köniz	03.02 - Landwirtschaftliche Grundstücke	Alleineigentum	6	1434	1'528	700	-	-
Wald König	BP 1439/Köniz Wald		3098	Köniz	03.02 - Landwirtschaftliche Grundstücke	Alleineigentum	6	1439	510	40	-	-
Wald König	BP 1440/Köniz Wald		3098	Köniz	03.02 - Landwirtschaftliche Grundstücke	Alleineigentum	6	1440	1'158	150	-	-
Wald König	BP 1441/Köniz Wald		3098	Köniz	03.02 - Landwirtschaftliche Grundstücke	Alleineigentum	6	1441	35'330	12'090	-	-
Wald König	BP 1444/Köniz Wald		3098	Köniz	03.02 - Landwirtschaftliche Grundstücke	Alleineigentum	6	1444	212	20	-	-
Wald König	BP 1645/Köniz Wald		3098	Köniz	03.02 - Landwirtschaftliche Grundstücke	Alleineigentum	6	1645	7'817	3'590	-	-

Abrechnungskreis Bezeichnung	Bezeichnung	Strasse	PLZ	Ortschaft	Kategorie	Rechtsform	Kreis	Parzelle-Nr.	Parzellen grösse m <sup>2</sup>	Amtlicher Wert CHF	GVB-Wert CHF	Marktwert CHF gemäss HRM2
Wald Köniz	BP 2776/Köniz Wald		3098	Köniz	03.02 - Landwirtschaftliche Grundstücke	Alleineigentum		2776	3'208	1'060	-	-
Wald Köniz	BP 833/Köniz Wald	Waberewald	3098	Köniz	03.02 - Landwirtschaftliche Grundstücke	Alleineigentum		833	1'310	280	-	-
Wald Köniz	BP 1442/Köniz Wald	Hasenbrunnenweg	3098	Köniz	03.02 - Landwirtschaftliche Grundstücke	Alleineigentum		1442	110	-	-	-

## 13.5 Liegenschaftsverzeichnis 2020 Stadtgrün

Anlage	Aktivdatum	Anlagebezeichnung	AnschWert	kumul AfA	Buchwert Ende 2019	AnschWert	Abschr. 2020	Buchwert Ende 2020
A5200620	31.12.2014	Grünanlagen Rückübernahme ex ISB	5'923'786.94	-795'032.94	5'128'754.00	0.00	-148'095.00	4'980'659.00
A5200621	31.12.2014	Spielplätze Rückübernahme ex ISB	190'410.99	-114'245.99	76'165.00	0.00	-19'041.00	57'124.00
A5200622	31.12.2014	Kleinbauten ex ISB	4'780'581.95	-695'846.95	4'084'735.00	0.00	-119'515.00	3'965'220.00
A5200623	31.12.2014	Kunstabauten ex ISB	862'112.31	-129'317.31	732'795.00		-21'553.00	711'242.00
A5200624	31.12.2015	Kleine Schanze, Stützmauer ex ISB	1'985'532.64	-248'190.64	1'737'342.00		-49'638.00	1'687'704.00
A5210620	31.12.2014	Friedhöfe Rückübernahme ex ISB	4'328'604.77	-649'289.77	3'679'315.00		-108'215.00	3'571'100.00

Abrechnungskreis Bezeichnung	Bezeichnung	Strasse	PLZ	Ortschaft	Kategorie	Kreis	Parzelle-Nr.	Parzellengrösse m <sup>2</sup>	Anteiliger Wert CHF	GVB-Wert CHF
Schule Wylergut	Öffentlicher Spielplatz	Dändlikerweg	3014	Bern	0500.01 - Spielplatz	5	2059	0	-	-
Schule Manuel	Öffentlicher Spielplatz	Mülinenstrasse	3006	Bern	0500.01 - Spielplatz	4	3000	0	-	-
Grünfläche Segantinistrasse	Parzelle 2651/IV	Segantinistrasse	3006	Bern	0000.01 - Grundstücke VV ungebaut	4	2651	651	-	-
Schule Höhe	Öffentlicher Spielplatz	Bernstrasse	3018	Bern	0500.01 - Spielplatz	6	644	0	-	-
Schule Winterhalde	Familiengarten Winterhalde	Winterfeldweg	3018	Bern	0196.01 - Familiengarten (mit Gebäude)	6	2477	0	-	-
Münsterplattform	Parzelle 1446/I	Plattform/Badgasse	3011	Bern	0160.09 - Münsterplattform Kosten ISB	1	1446	7199	582'900.00	-
Münsterplattform	Grünfläche	Münsterplattform	3011	Bern	0000.01 - Grundstücke VV ungebaut	1	1446	0	-	-
Rosengarten	BRU 103 Rosengartenbrunnen	Laubeggstrasse	3013	Bern	0160.07 - Brunnen allg. Kosten ISB	4	1823	0	-	-
Rosengarten	BRU 104 Springb A Rosengarten	Laubeggstrasse	3013	Bern	0160.07 - Brunnen allg. Kosten ISB	4	1823	0	-	-
Rosengarten	BRU 105 Springb B Rosengarten	Laubeggstrasse	3013	Bern	0160.07 - Brunnen allg. Kosten ISB	4	1823	0	-	-
Rosengarten	Parzelle 1823/IV	Rosengarten	3013	Bern	0000.01 - Grundstücke VV ungebaut	4	1823	41497	2'138'000.00	-
Spielplatz Holligenstrasse I	SGB Holligenstrasse	Holligenstrasse 95	3008	Bern	0100.01 - Magazin	3	3520	0	-	67'600.00
Spielplatz Holligenstrasse I	Parzelle 3520/III	Holligenstrasse	3008	Bern	0100.01 - Magazin	3	3520	2346	84'100.00	-
Spielplatz Breitenrainstrasse	SGB Breitenrainstrasse	Breitenrainstrasse 28	3013	Bern	0100.01 - Magazin	5	43	0	-	111'400.00
Spielplatz Breitenrainstrasse	BRU 079 Brunnen Park Johannes	Breitenrainstrasse	3013	Bern	0160.07 - Brunnen allg. Kosten ISB	5	43	0	-	-
Spielplatz Breitenrainstrasse	Parzelle 43/V	Breitenrainstrasse	3013	Bern	0100.01 - Magazin	5	43	1936	32'500.00	-
Spielplatz Humboldtstrasse	SGB Humboldtstrasse	Humboldtstrasse 24B	3013	Bern	0100.01 - Magazin	5	1117	0	-	20'300.00
Spielplatz Humboldtstrasse	BRU 073 B Humboldtstrasse	Humboldtstrasse	3013	Bern	0160.07 - Brunnen allg. Kosten ISB	5	1117	0	-	-
Spielplatz Humboldtstrasse	Parzelle 1117/V	Humboldtstrasse	3013	Bern	0100.01 - Magazin	5	1117	2406	5'400.00	-
Spielplatz Lorrainestrasse	Parzelle 1608/V	Lorrainestrasse	3013	Bern	0100.01 - Magazin	5	1608	2142	1'000.00	-
Spielplatz Nordring	Parzelle 3077/V	Nordring	3013	Bern	0100.01 - Magazin	5	3077	1636	12'800.00	-
Brunnen	BRU 155 Brunnen Monreposweg	Monreposweg	3011	Bern	0160.07 - Brunnen allg. Kosten ISB	3	3585	0	-	1'000.00
Brunnen	BRU 049 Sodbrunnen Nydegghof	Nydegghof	3011	Bern	0160.07 - Brunnen allg. Kosten ISB	1	1407	0	-	1'000.00
Ruinen	Parzelle 2378/II	Reichenbachstrasse	3004	Bern	0160.07 - Brunnen allg. Kosten ISB	2	2378	4327	2'090.00	-
Ruinen	Parzelle 2300/II	Reichenbachstrasse	3004	Bern	0160.05 - Ruine	2	2300	2473	-	-
Grasstreifen	Parzelle 161/VI	Glockenstrasse	3018	Bern	0000.01 - Grundstücke VV ungebaut	6	161	217	-	-
Grasstreifen	Parzelle 4575/VI	Waldmannstrasse	3018	Bern	0000.01 - Grundstücke VV ungebaut	6	4575	3007	-	-
Grasstreifen	Parzelle 682/VI	Bethlehemstrasse	3018	Bern	0000.01 - Grundstücke VV ungebaut	6	682	136	60.00	-
Kindergarten Schlossmatt 1+2	Parzelle 3091/III	Schlossmattstrasse	3008	Bern	0020.01 - Kindergarten	3	3091	6701	487'880.00	-
Grünfläche Ladenwandweg	WC Familiengarten	Stöckackerstrasse 43	3018	Bern	0060.02 - WC-Anlagen Kosten ISB	6	4618	0	-	-
Grünfläche Ladenwandweg	LV Parzelle 4618/VI	Ladenwandweg	3018	Bern	0000.01 - Grundstücke VV ungebaut	6	4618	19527	9'370.00	-
Grünfläche Ladenwandweg	Parzelle 4899/VI	Ladenwandweg	3018	Bern	0000.01 - Grundstücke VV ungebaut	6	4899	4562	-	-
Kleine Schanze	Kleine Schanze Pavillon	Bundesgasse 5	3003	Bern	0500.02 - Parkanlage	1	1516	0	-	169'100.00
Kleine Schanze	BRU 004 Trinkb. Kleine Schanze	Kleine Schanze, Oben	3003	Bern	0160.07 - Brunnen allg. Kosten ISB	1	1516	0	-	-
Kleine Schanze	BRU 003 Ententeich Kl. Schanze	Kleine Schanze	3003	Bern	0160.07 - Brunnen allg. Kosten ISB	1	1516	0	-	-
Kleine Schanze	Parzelle 1516/I	Bundesgasse	3003	Bern	0160.07 - Brunnen allg. Kosten ISB	1	1516	16739	286'900.00	-
Spielplatz Mühlemattstrasse	BRU 148 Brunnenanlage Monbijou	Mühlemattstrasse	3007	Bern	0160.07 - Brunnen allg. Kosten ISB	3	4038	0	-	-
Spielplatz Mühlemattstrasse	Parzelle 4038/III	Mühlemattstrasse	3007	Bern	0100.01 - Magazin	3	4038	6308	-	-
Bremgartenfriedhof	BRU 136 Teich Bremgartenfriedh	Murtenstrasse	3008	Bern	0160.07 - Brunnen allg. Kosten ISB	3	1943	0	-	-
Bremgartenfriedhof	Parzelle 1943/III	Bahnstrasse / Weyermannstrasse	3008	Bern	0180.01 - Friedhofsgebäude	3	1943	161058	5'969'660.00	-
Egelsee	Parzelle 1527/IV	Egelgasse	3006	Bern	0500.02 - Parkanlage	4	1527	774	-	-
Schosshaldenfriedhof	Parzelle 1837/IV	Schosshaldenfriedhof	3006	Bern	0180.01 - Friedhofsgebäude	4	1837	165564	4'032'630.00	-
Schosshaldenfriedhof	Parzelle 4357/IV	Schosshaldenstrasse	3006	Bern	0500.02 - Parkanlage	4	4357	766	-	-
Friedhof Bümpliz	BRU 269 Weiheranlage	Zypressenstrasse	3018	Bern	0160.07 - Brunnen allg. Kosten ISB	6	212	0	-	-
Friedhof Bümpliz	BRU 263 Friedhofbrunnen	Bottigenstrasse	3018	Bern	0160.07 - Brunnen allg. Kosten ISB	6	311	0	-	-
Friedhof Bümpliz	FH Bümpliz	Zypressenstrasse 5	3018	Bern	0180.01 - Friedhofsgebäude	6	212	0	-	-
Friedhof Bümpliz	Parzelle 311/VI	Bottigenstrasse	3018	Bern	0180.01 - Friedhofsgebäude	6	311	17503	1'330'900.00	-
Friedhof Bümpliz	Parzelle 520/VI	Heimstrasse	3018	Bern	0180.01 - Friedhofsgebäude	6	520	28179	690'800.00	-
Friedhof Bümpliz	Parzelle 2934/VI	Zypressenstrasse	3018	Bern	0180.01 - Friedhofsgebäude	6	2934	5055	-	-
Magazin TVS	Parzelle 521/VI	Bottigenstrasse / Glockenstrasse	3018	Bern	0000.01 - Grundstücke VV ungebaut	6	521	1655	216'400.00	-
Magazin TVS	Parzelle 154/VI	Glockenstrasse	3018	Bern	0000.01 - Grundstücke VV ungebaut	6	154	1597	690.00	-
Brünnengut	Parzelle 4733/VI	Murtenstrasse	3027	Bern	0000.01 - Grundstücke VV ungebaut	6	4733	2248	1'120.00	-
Bootshaus Lindenauweg	Parzelle 1041/III	Lindenauweg	3007	Bern	0000.01 - Grundstücke VV ungebaut	3	1041	21943	5'080.00	-
Steinhölzlipark	Parzelle 2505/III	Schwarzenburgstrasse	3008	Bern	0192.01 - Warthalle	3	2505	4032	129'500.00	-
Grünfläche Jupiterstrasse	Parzelle 4147/IV	Jupiterstrasse	3015	Bern	0000.01 - Grundstücke VV ungebaut	4	4147	35032	50'770.00	-
Spielplatz Langmauerweg	Parzelle 1399/I	Langmauerweg 30	3011	Bern	0100.01 - Magazin	1	1399	9077	237'520.00	-
Spielplatz Tiefenaustrasse	SGB Tiefenaustrasse	Tiefenaustrasse 17	3012	Bern	0100.01 - Magazin	2	1196	0	-	153'400.00
Spielplatz Tiefenaustrasse	BRU 173 Brunnen alter Tierpark	Tiefenaustrasse	3012	Bern	0160.07 - Brunnen allg. Kosten ISB	2	1196	0	-	-
Spielplatz Tiefenaustrasse	Parzelle 1196/II	Tiefenaustrasse	3012	Bern	0500.02 - Parkanlage	2	1196	15747	30'900.00	-
Spielplatz Neubrückstrasse	SGB Neubrückstrasse	Neubrückstrasse 83E	3006	Bern	0500.02 - Parkanlage	2	2545	0	-	1'000.00
Spielplatz Neubrückstrasse	Parzelle 2545/II	Neubrückstrasse	3006	Bern	0500.01 - Spielplatz	2	2545	1087	9'250.00	-



Abrechnungskreis Bezeichnung	Bezeichnung	Strasse	PLZ	Ortschaft	Kategorie	Kreis	Parzelle-Nr.	Parzellengrösse m <sup>2</sup>	Amthlicher Wert CHF	GVB-Wert CHF
Kocherpark	BRU 134 Weiher Kocherpark	Belpstrasse	3007	Bern	0160.01 - Brunnen Figuren Kosten ISB	3	66	0	-	-
Kocherpark	BRU 135 Vogelränke	Belpstrasse	3007	Bern	0160.07 - Brunnen allg. Kosten ISB	3	66	0	-	-
Kocherpark	BRU 271 Springb Kocherpark	Belpstrasse	3007	Bern	0160.07 - Brunnen allg. Kosten ISB	3	66	0	-	-
Kocherpark	Parzelle 66/III	Belpstrasse	3007	Bern	0000.01 - Grundstücke VV ungebaut	3	66	9483	-	-
Spielplatz Spitalackerstrasse	SGB Spitalackerstrasse	Spitalackerstrasse 38A	3013	Bern	0500.02 - Parkanlage	5	48	0	-	49'600.00
Spielplatz Spitalackerstrasse	Parzelle 48/V	Spitalackerstrasse	3013	Bern	0000.01 - Grundstücke VV ungebaut	5	48	4454	15'000.00	-
Muristalden	BRU 106 Brunnen Bärengaben	Kleiner Muristalden (Unten)	3006	Bern	0160.07 - Brunnen allg. Kosten ISB	4	4090	0	-	-
Muristalden	BRU 101 Tavelbrunnen	Tavelstrasse	3006	Bern	0160.07 - Brunnen allg. Kosten ISB	4	4090	0	-	-
Muristalden	Parzelle 4090/IV	Grosser Muristalden	3006	Bern	0000.01 - Grundstücke VV ungebaut	4	4090	13416	3'700.00	-
Muristalden	Parzelle 2560/IV	Liebeggweg	3006	Bern	0000.01 - Grundstücke VV ungebaut	4	2560	126	-	-
Werkhof Statthalterstrasse	Parzelle 4160/VI	Morgenstrasse	3018	Bern	0000.01 - Grundstücke VV ungebaut	6	4160	3000	1'500.00	-
Klosterhalde	Parzelle 1441/I	Frickweg	3011	Bern	0000.01 - Grundstücke VV ungebaut	1	1441	3404	-	-
Klosterhalde	Parzelle 691/I	Klosterhalde	3011	Bern	0000.01 - Grundstücke VV ungebaut	1	691	640	-	-
Klosterhalde	Parzelle 676/I	Münzgraben	3011	Bern	0000.01 - Grundstücke VV ungebaut	1	676	998	48'100.00	-
Nydegghof	Parzelle 1407/I	Nydegghof	3011	Bern	0000.01 - Grundstücke VV ungebaut	1	1407	1795	-	-
Nydegghof	Parzelle 1408/I	Burgtreppe	3011	Bern	0000.01 - Grundstücke VV ungebaut	1	1408	279	-	-
ZSA Bubenbergrain	Parzelle 230/I	Junkerngasse	3011	Bern	0000.01 - Grundstücke VV ungebaut	1	230	2004	-	-
Spielplatz Seidenweg	Parzelle 331/II	Seidenweg	3012	Bern	0000.01 - Grundstücke VV ungebaut	2	331	908	-	-
Wald Engehaldenstrasse 1	Parzelle 1199/II	Engehaldenstrasse	3004	Bern	0000.01 - Grundstücke VV ungebaut	2	1199	7275	1'080.00	-
Wald Engehaldenstrasse 1	Parzelle 1278/II	Engehaldenstrasse	3004	Bern	0000.01 - Grundstücke VV ungebaut	2	1278	1449	2'500.00	-
Wald Engehaldenstrasse 1	Parzelle 1670/II	Engehaldenstrasse	3004	Bern	0000.01 - Grundstücke VV ungebaut	2	1670	4559	360.00	-
Grünfläche Thormannmättelweg	Parzelle 2213/II	Thormannmättelweg	3004	Bern	0000.01 - Grundstücke VV ungebaut	2	2213	869	-	-
Wald Engerain	Parzelle 2222/II	Engerain / Wald	3004	Bern	0000.01 - Grundstücke VV ungebaut	2	2222	501	250.00	-
Grün Hintere Engehaldenstrasse	Parzelle 2438/II	Hintere Engehaldenstrasse	3004	Bern	0000.01 - Grundstücke VV ungebaut	2	2438	20801	9'530.00	-
Grün Hintere Engehaldenstrasse	Parzelle 2547/II	Hintere Engehaldenstrasse	3004	Bern	0000.01 - Grundstücke VV ungebaut	2	2547	879	400.00	-
Grün Hintere Engehaldenstrasse	Parzelle 2548/II	Hintere Engehaldenstrasse	3004	Bern	0000.01 - Grundstücke VV ungebaut	2	2548	1509	-	-
Grünfläche Engehaldenstrasse	Parzelle 2252/II	Engehaldenstrasse	3004	Bern	0000.01 - Grundstücke VV ungebaut	2	2252	12418	740.00	-
Grünfläche Sulgeneckstrasse	Parzelle 619/III	Sulgeneckstrasse	3005	Bern	0000.01 - Grundstücke VV ungebaut	3	619	5511	-	-
Grünfläche Landoltstrasse	LV Parzelle 1099/III	Landoltstrasse	3007	Bern	0000.01 - Grundstücke VV ungebaut	3	1099	1442	26'290.00	-
Grünfläche Friedbühlstrasse	Parzelle 1938/III	Friedbühlstrasse	3008	Bern	0000.01 - Grundstücke VV ungebaut	3	1938	537	-	-
Grünfläche Knüsilhubelweg	Parzelle 2456/III	Knüsilhubelweg	3007	Bern	0000.01 - Grundstücke VV ungebaut	3	2456	144	70.00	-
Grünfläche Schwarztorstrasse	Parzelle 2703/III	Schwarztorstrasse	3007	Bern	0000.01 - Grundstücke VV ungebaut	3	2703	118	50.00	-
Grünfläche Freiburgstrasse	Parzelle 2756/III	Freiburgstrasse	3008	Bern	0000.01 - Grundstücke VV ungebaut	3	2756	145	-	-
Grünfläche Monreposweg	Parzelle 3320/III	Monreposweg	3008	Bern	0000.01 - Grundstücke VV ungebaut	3	3320	1696	-	-
Grünfläche Holligenstrasse	Parzelle 3525/III	Holligenstrasse	3008	Bern	0000.01 - Grundstücke VV ungebaut	3	3525	1646	-	-
Grünfläche Monreposweg	Parzelle 3585/III	Monreposweg	3008	Bern	0000.01 - Grundstücke VV ungebaut	3	3585	894	-	-
Grünfläche Sandrainstrasse	Parzelle 3929/III	Sandrainstrasse	3007	Bern	0000.01 - Grundstücke VV ungebaut	3	3929	29961	12'740.00	-
Werkhof Schwellenmattstrasse	Parzelle 13/IV	Schwellenmattstrasse	3005	Bern	0100.02 - Werkhof	4	13	1148	19'600.00	-
Werkhof Schwellenmattstrasse	Parzelle 19/IV	Marienstrasse	3005	Bern	0000.01 - Grundstücke VV ungebaut	4	19	637	-	-
Werkhof Schwellenmattstrasse	Parzelle 20/IV	Thunstrasse	3005	Bern	0000.01 - Grundstücke VV ungebaut	4	20	675	137'600.00	-
Allmend	Parzelle 1922/IV	Schermenweg	3014	Bern	0000.01 - Grundstücke VV ungebaut	4	1922	141208	3'300.00	-
Allmend	Parzelle 3853/IV	Bolligenstrasse	3014	Bern	0000.01 - Grundstücke VV ungebaut	4	3853	594	-	-
Grün Ostermündigenstrasse	Parzelle 4017/IV	Ostermündigenstrasse	3006	Bern	0000.01 - Grundstücke VV ungebaut	4	4017	5942	2'970.00	-
Grünfläche Robinsonweg	Parzelle 3786/IV	Robinsonweg	3006	Bern	0000.01 - Grundstücke VV ungebaut	4	3786	2647	790.00	-
Grünfläche Robinsonweg	Parzelle 3984/IV	Robinsonweg	3006	Bern	0000.01 - Grundstücke VV ungebaut	4	3984	2955	660.00	-
Grünfläche Robinsonweg	Parzelle 3982/IV	Robinsonweg	3006	Bern	0000.01 - Grundstücke VV ungebaut	4	3982	337	-	-
Grünfläche Muristrasse	Parzelle 2994/IV	Muristrasse	3006	Bern	0000.01 - Grundstücke VV ungebaut	4	2994	6586	-	-
Grünfläche Dalmaziquai	Parzelle 2123/IV	Dalmaziquai	3005	Bern	0000.01 - Grundstücke VV ungebaut	4	2123	4246	330.00	-
Grünfläche Thunstrasse	Parzelle 558/IV	Thunstrasse	3006	Bern	0000.01 - Grundstücke VV ungebaut	4	558	460	-	-
Grünfläche Kollerweg	Parzelle 534/IV	Kollerweg	3006	Bern	0000.01 - Grundstücke VV ungebaut	4	534	4191	780.00	-
Grünfläche Gryphenhubelweg	BRU 113 Brunnen Spielplatz	Gryphenhubelweg	3006	Bern	0160.07 - Brunnen allg. Kosten ISB	4	408	0	-	-
Grünfläche Gryphenhubelweg	Parzelle 408/IV	Gryphenhubelweg	3006	Bern	0000.01 - Grundstücke VV ungebaut	4	408	303	150.00	-
Staudenrain / Englische Anlage	Parzelle 14/IV	Staudenrain / Englische Anlagen	3005	Bern	0000.01 - Grundstücke VV ungebaut	4	14	23427	8'340.00	-
Wyerholz	Parzelle 2878/V	Wyerholz	3014	Bern	0000.01 - Grundstücke VV ungebaut	5	2878	1725	260.00	-
Grünfläche Polygonstrasse	Parzelle 2867/V	Polygonstrasse	3014	Bern	0000.01 - Grundstücke VV ungebaut	5	2867	501	-	-
Park Löchligut	Parzelle 2438/V	Löchligut	3004	Bern	0000.01 - Grundstücke VV ungebaut	5	2438	545	-	-
Grünfläche Haldenstrasse	Parzelle 2394/V	Haldenstrasse	3014	Bern	0000.01 - Grundstücke VV ungebaut	5	2394	261	130.00	-
Grünfläche Haldenstrasse	Parzelle 1407/V	Haldenstrasse	3014	Bern	0000.01 - Grundstücke VV ungebaut	5	1407	13014	2'610.00	-
Grünfläche Haldenstrasse	Parzelle 2058/V	Haldenstrasse	3014	Bern	0000.01 - Grundstücke VV ungebaut	5	2058	17136	2'140.00	-
Grünfläche Haldenstrasse	SGB Gebäude	Jurastrasse 50	3014	Bern	0500.02 - Parkanlage	5	1441	0	-	1'000.00
Grünfläche Haldenstrasse	SGB Gebäude	Jurastrasse 52	3014	Bern	0500.02 - Parkanlage	5	2087	0	-	1'000.00
Grünfläche Haldenstrasse	Parzelle 1408/V	Haldenstrasse	3014	Bern	0000.01 - Grundstücke VV ungebaut	5	1408	1086	450.00	-
Grünfläche Haldenstrasse	Parzelle 2087/V	Jurastrasse	3014	Bern	0000.01 - Grundstücke VV ungebaut	5	2087	200	30.00	-
Grünfläche Jurastrasse	Parzelle 1396/V	Jurastrasse	3013	Bern	0000.01 - Grundstücke VV ungebaut	5	1396	821	-	-
Park Schönburgstrasse	Parzelle 1119/V	Schönburgstrasse	3013	Bern	0000.01 - Grundstücke VV ungebaut	5	1119	2061	-	-
Park Humboldtstrasse	Parzelle 1118/V	Humboldtstrasse	3013	Bern	0000.01 - Grundstücke VV ungebaut	5	1118	3859	-	-
Spielplatz Breitenrainstrasse	Parzelle 59/V	Breitenrainstrasse	3013	Bern	0000.01 - Grundstücke VV ungebaut	5	59	4822	561'160.00	-
Grünfläche Murtenstrasse	Parzelle 4585/VI	Gäbelbachstrasse	3027	Bern	0000.01 - Grundstücke VV ungebaut	6	4585	5429	1'950.00	-
Grünfläche Murtenstrasse	Parzelle 4112/VI	Weiermatt	3027	Bern	0000.01 - Grundstücke VV ungebaut	6	4112	201	-	-
Grünfläche Gäbelbachweg	Parzelle 4033/VI	Gäbelbachweg	3018	Bern	0000.01 - Grundstücke VV ungebaut	6	4033	7593	2'500.00	-
Grünfläche Gäbelbachweg	Parzelle 3622/VI	Gäbelbachweg	3018	Bern	0000.01 - Grundstücke VV ungebaut	6	3622	48428	606'710.00	-
Grünfläche Wintermatt	Parzelle 2824/VI	Wintermattweg	3018	Bern	0000.01 - Grundstücke VV ungebaut	6	2824	17714	9'050.00	-
Grünfläche Wintermatt	Parzelle 3703/VI	Winterfeldweg	3018	Bern	0000.01 - Grundstücke VV ungebaut	6	3703	197	41'500.00	-
Grünfläche Wintermatt	Parzelle 213/VI	Winterhale (Wald)	3018	Bern	0000.01 - Grundstücke VV ungebaut	6	213	26889	18'390.00	-

Abrechnungskreis	Bezeichnung	Strasse	PLZ	Ortschaft	Kategorie	Kreis	Parzelle-Nr.	Parzellengrösse m <sup>2</sup>	Amtlicher Wert CHF	GVB-Wert CHF
Grünfläche Niederbottigen	Parzelle 1677/VI	Niederbottigen	3018	Bern	0000.01 - Grundstücke VV un bebaut	6	1677	16	-	-
Grünfläche Pfaffensteig	LV Parzelle 677/VI	Pfaffensteig	3018	Bern	0000.01 - Grundstücke VV un bebaut	6	677	3998	1'340.00	-
Grünfläche Bümpfizstrasse	Parzelle 477/VI	Bümpfizstrasse	3018	Bern	0000.01 - Grundstücke VV un bebaut	6	477	540	270.00	-
Freieckweg 2	Parzelle 1743/VI	Bottigenstrasse	3018	Bern	0000.01 - Grundstücke VV un bebaut	6	1743	0	-	-
Marzilipark	Parzelle 576/III	Aarstrasse	3000	Bern	0500.02 - Parkanlage	3	576	2952	3'920.00	-
Familiengärten Eichholz	WC Jorden	Eichholzstrasse 104	3027	Bern	0060.02 - WC-Anlagen Kosten ISB	6	32	0	-	73'300.00
Familiengärten Eichholz	Parzelle 1559/VI	Eichholzstrasse	3027	Bern	0000.01 - Grundstücke VV un bebaut	6	1559	18265	284'500.00	-
Familiengärten Eichholz	Parzelle 32/VI	Eichholzstrasse	3027	Bern	0000.01 - Grundstücke VV un bebaut	6	32	25824	50'970.00	-
Familiengärten Eichholz	Parzelle 36/VI	Eichholzstrasse	3027	Bern	0000.01 - Grundstücke VV un bebaut	6	36	12106	1'760.00	-
Familiengärten Eymatt	Parzelle 124/VI	Eymattstrasse	3027	Bern	0000.01 - Grundstücke VV un bebaut	6	124	0	-	-
Familiengärten Thormannmätteli	BRU 227 B Familiengartenareal	Thormannmätteliweg	3004	Bern	0160.07 - Brunnen allg. Kosten ISB	2	1306	0	-	-
Familiengärten Thormannmätteli	Parzelle 2002/II	Thornebodewald	3004	Bern	0000.01 - Grundstücke VV un bebaut	2	2002	6231	430.00	-
Familiengärten Holligenstrasse	Parzelle 2065/III	Huberstrasse	3008	Bern	0000.01 - Grundstücke VV un bebaut	3	2065	7618	3'660.00	-
Familiengärten Holligenstrasse	Parzelle 3204/III	Holligenstrasse	3008	Bern	0000.01 - Grundstücke VV un bebaut	3	3204	9415	178'000.00	-
Familiengärten Holligenstrasse	Parzelle 3037/III	Huberstrasse	3008	Bern	0000.01 - Grundstücke VV un bebaut	3	3037	13919	44'430.00	-
Familiengärten Holligenstrasse	Parzelle 3932/III	Holligenstrasse	3008	Bern	0000.01 - Grundstücke VV un bebaut	3	3932	11952	473'820.00	-
Familiengärten Holligenstrasse	Parzelle 2645/III	Schlossstrasse	3008	Bern	0000.01 - Grundstücke VV un bebaut	3	2645	4097	1'940.00	-
Familiengärten Könizstrasse	Parzelle 1499/III	Könizstrasse	3008	Bern	0000.01 - Grundstücke VV un bebaut	3	1499	11986	199'980.00	-
Familiengärten Löchligut	Parzelle 1937/V	Löchliweg	3014	Bern	0000.01 - Grundstücke VV un bebaut	5	1937	9660	384'100.00	-
Familiengärten Löchligut	Parzelle 2290/V	Löchliweg	3014	Bern	0000.01 - Grundstücke VV un bebaut	5	2290	32025	-	-
Familiengärten Löchligut	Parzelle 2897/V	Löchliweg	3014	Bern	0000.01 - Grundstücke VV un bebaut	5	2897	3001	1'500.00	-
Familiengärten Löchligut	Parzelle 846/V	Worblaufenstrasse	3014	Bern	0000.01 - Grundstücke VV un bebaut	5	846	17826	4'440.00	-
Familiengärten Löchligut	Parzelle 2898/V	Löchliweg	3014	Bern	0000.01 - Grundstücke VV un bebaut	5	2898	836	31'700.00	-
Familiengärten Studerstrasse	SGB Studerstein	Studerstrasse 29	3004	Bern	0500.02 - Parkanlage	2	1192	0	-	30'000.00
Familiengärten Enge	Parzelle 1317/II	Engerain	3004	Bern	0000.01 - Grundstücke VV un bebaut	2	1317	13439	112'480.00	-
Familiengärten Enge	Parzelle 2556/II	Engenhaldenstrasse	3004	Bern	0000.01 - Grundstücke VV un bebaut	2	2556	529	260.00	-
Familiengärten Oberbottigen	Parzelle 1177/VI	Moosweg	3027	Bern	0000.01 - Grundstücke VV un bebaut	6	1177	12976	83'430.00	-
Familiengärten Rossfeld	Parzelle 2640/II	Rosswaldstrasse	3004	Bern	0000.01 - Grundstücke VV un bebaut	2	2640	1417	1'060.00	-
Familiengärten Rossfeld	Parzelle 2641/III	Rosswaldstrasse	3004	Bern	0000.01 - Grundstücke VV un bebaut	2	2641	6769	5'070.00	-
Familiengärten Müllerstrasse	Parzelle 3625/III	Müllerstrasse	3004	Bern	0000.01 - Grundstücke VV un bebaut	3	3625	5660	-	-
Werkhof Schwarzenburgstrasse	Parzelle 1678/III	Schwarzenburgstrasse	3097	Liebfeld	0000.01 - Grundstücke VV un bebaut	3	1678	8109	320'800.00	-
Grünfläche Neufeldstrasse	Parzelle 2162/II	Neufeldstrasse	3012	Bern	0000.01 - Grundstücke VV un bebaut	2	2162	283	26'920.00	-
Familiengärten Murtenstrasse	ZM Parzelle 2423/VI	Murtenstrasse	3004	Bern	0000.01 - Grundstücke VV un bebaut	6	2423	1968	-	-
Familiengärten Murtenstrasse	LV Parzelle 3303/VI	Murtenstrasse	3004	Bern	0000.01 - Grundstücke VV un bebaut	6	3303	595	-	-
Scheune Wyssloch	Parzelle 3970/IV	Schöngrün	3006	Bern	0000.01 - Grundstücke VV un bebaut	4	3970	6549	2'490.00	-
Scheune Wyssloch	Parzelle 3850/IV	Bürglenstrasse	3006	Bern	0000.01 - Grundstücke VV un bebaut	4	3850	2800	1'480.00	-
Kindergarten Steinhölzli	BRU 156 Brunnen Spielplatz	Goumoënsstrasse	3007	Bern	0160.07 - Brunnen allg. Kosten ISB	3	920	0	-	-
Kindergarten Steinhölzli	Goumoënsstrasse SGB	Goumoënsstrasse	3007	Bern	0198.01 - Übrige	3	920	0	-	-
Sportplatz Wyssloch	Laubeggstrasse 111A	Laubeggstrasse 111A	3006	Bern	0198.01 - Übrige	4	1518	0	-	22'500.00
Sportplatz Wyssloch	Parzelle 2421/IV	Egelgasse	3006	Bern	0190.01 - Sportanlage	4	2421	7316	55'050.00	-
Sportplatz Wyssloch	Parzelle 1518/IV	Laubeggstrasse	3006	Bern	0000.01 - Grundstücke VV un bebaut	4	1518	12779	449'850.00	-
Park Fährstrasse	Parzelle 1308/II	Fährstrasse	3005	Bern	0000.01 - Grundstücke VV un bebaut	2	1308	546	270.00	-
Grünfläche Hochfeldstrasse	Parzelle 1869/II	Hochfeldstrasse	3012	Bern	0000.01 - Grundstücke VV un bebaut	2	1869	81	-	-
Grünfläche Hochfeldstrasse	Parzelle 1870/II	Hochfeldstrasse	3012	Bern	0000.01 - Grundstücke VV un bebaut	2	1870	91	-	-
Schule Muesmatt	Quartierspielplatz	Muesmattstrasse 27A	3012	Bern	0500.01 - Spielplatz	2	868	0	-	-
Grünfläche Küpferstutz	Parzelle 1325/II	Tiefenaustrasse	3004	Bern	0000.01 - Grundstücke VV un bebaut	2	1325	2764	550.00	-
Grünfläche Küpferstutz	Parzelle 1936/II	Tiefenaustrasse / Küpferstutz	3004	Bern	0000.01 - Grundstücke VV un bebaut	2	1936	522	22'800.00	-
Grosse Schanze	Parzelle 699/II	Parkterrasse / Sidlerstrasse 5	3000	Bern	0060.02 - WC-Anlagen Kosten ISB	2	699	24119	-	-
Grosse Schanze	Grün Grosse Schanze	Grosse Schanze	3000	Bern	0160.07 - Brunnen allg. Kosten ISB	2	699	24119	-	-
Jorde-Weier	Parzelle 97/VI	Eymattstrasse	3027	Bern	0000.01 - Grundstücke VV un bebaut	6	97	16809	1'390.00	-
Jorde-Weier	Parzelle 96/VI	Eymattstrasse	3027	Bern	0000.01 - Grundstücke VV un bebaut	6	96	13592	5'240.00	-
Jorde-Weier	Parzelle 113/VI	Eymattstrasse	3027	Bern	0000.01 - Grundstücke VV un bebaut	6	113	8917	3'440.00	-
Grünfläche Sempachstrasse	Parzelle 2598/V	Sempachstrasse	3014	Bern	0000.01 - Grundstücke VV un bebaut	5	2598	1918	950.00	-
Grünfläche Niederriedweg	Parzelle 1129/VI	Niederriedweg	3019	Oberbottigen	0000.01 - Grundstücke VV un bebaut	6	1129	40	-	-
Grün Papiermühlestrasse	Parzelle 2025/V	Papiermühlestrasse	3013	Bern	0000.01 - Grundstücke VV un bebaut	5	2025	775	380.00	-
Grün Langmauerweg	Parzelle 1400/I	Langmauerweg	3011	Bern	0000.01 - Grundstücke VV un bebaut	1	1400	9609	222'230.00	-
Grün Langmauerweg	LV Parzelle 1425/I	Langmauerweg	3011	Bern	0000.01 - Grundstücke VV un bebaut	1	1425	17811	2'318'460.00	-
Bridelstrasse 103	Parzelle 1691/III	Bridelstrasse	3008	Bern	0000.01 - Grundstücke VV un bebaut	3	1691	471	-	-
Grün Kirchbühlweg	Parzelle 1862/III	Kirchbühlweg	3007	Bern	0000.01 - Grundstücke VV un bebaut	3	1862	5399	-	-
Grün Melchenbühlweg	Parzelle 3788/IV	Melchenbühlweg	3006	Bern	0000.01 - Grundstücke VV un bebaut	4	3788	426	-	-
Grün Aargauerstalden	Parzelle 929/V	Aargauerstalden	3006	Bern	0000.01 - Grundstücke VV un bebaut	5	929	20697	-	-
Freiburgstrasse	Parzelle 199/VI	Freiburgstrasse	3018	Bern	0000.01 - Grundstücke VV un bebaut	6	199	2470	116'620.00	-
Niederriedweg	Parzelle 2661/VI	Niederriedweg	3019	Bern	0000.01 - Grundstücke VV un bebaut	6	2661	40	-	-
Grün Bernstrasse	Parzelle 4896	Bernstrasse	3072	Ostermundiger	0000.01 - Grundstücke VV un bebaut	6	4896	829	8'600.00	-
Park Rossfeldstrasse	Parzelle 2720/II	Rosswaldstrasse	3004	Bern	0500.02 - Parkanlage	2	2720	787	-	-
Falkenplatz	Parzelle 2721/III Teilfläche	Falkenplatz	3012	Bern	0000.01 - Grundstücke VV un bebaut	2	2721	2389	-	-
Schönberg-Ost	Parzelle 4385/IV	Guyerplatz	3006	Bern	0000.01 - Grundstücke VV un bebaut	4	4385	1716	-	-
Schönberg-Ost	Parzelle 4448/IV	Guyerplatz	3006	Bern	0000.01 - Grundstücke VV un bebaut	4	4448	589	-	-
Acherli Murtenstrasse	Parzelle 48/VI SGB	Acherli Murtenstrasse	3027	Bern	0000.01 - Grundstücke VV un bebaut	6	48	2952	120'040.00	-

## 13.6 Liegenschaftsverzeichnis 2018

### Liegenschaften und Anlagen Tierpark

Gebäude	Bezeichnung	Strasse	PLZ	Ortschaft	Kreis	Parzelle-Nr.	Parzellen- grösse	GVB Versicherungs- summe	Amtlicher Wert <sup>1)</sup>	Buchwert 2020
	Baurecht Wald Burgergemeinde		3005	Bern	4	4449	117'232		14'770'000.00	
	Dählhölzli-Aareufer		3005	Bern	4	2640	10'356		0.00	
	Dählhölzli-Bauernhof		3005	Bern	4	2639	8'700		1'300'000.00	
	Aarehang Ausscheidungsteil Uferweg		3005	Bern	4	1226	3'368		0.00	
	Ausscheidungsanteil zzgl. Wald + Parkplatz KaWeDe		3005	Bern	4	73	3'545		227'000.00	
	Treppenabgang Nydeggbücke		3006	Bern	4	4	933		0.00	560.14
	BärenPark inkl. Bärengaben		3006	Bern	4	37	21'272		1'680'000.00	62'061.84
1114G001	Bärengaben, Schlössli inkl. BärenBähnli	Gr. Muristalden 4	3005	Bern	4			4'175'000.00		2'002'757.93
	Bärenpark	Gr. Muristalden 4	3005	Bern	4					5'931'757.03
1115G001	Ökonomiegebäude	Tierparkweg 1	3005	Bern	4			1'950'000.00		659'767.13
1115G002	Taubenschlag / Materiallager	Tierparkweg 1a	3005	Bern	4			210'000.00		
1115G003	Alpaka-Stall	Tierparkweg 1b	3005	Bern	4			84'600.00		
1115G004	Vivarium	Tierparkweg 3	3005	Bern	4			16'800'000.00		6'937'305.45
1115G005	Fasanerie inkl. Gewächshaus	Tierparkweg 3a	3005	Bern	4			424'400.00		
1115G006	Elchstall	Tierparkweg 3b	3005	Bern	4			218'200.00		54'670.88
1115G030	Leoparden + Wildkatzen	Tierparkweg 3c	3005	Bern	4			1'350'000.00		832'236.74
1115G008	WC-Anlage Kleinsäuger	Tierparkweg 3d	3005	Bern	4			970'000.00		519'335.74
1115G009	Moschusochsen + Freilandterrarien	Tierparkweg 3e	3005	Bern	4			485'000.00		408'335.00
1115G010	Elche: Hochzeitgang	Tierparkweg 3f	3005	Bern	4			36'400.00		5'507.73
1115G011	Uhu-Stall alt	Tierparkweg 3g	3005	Bern	4			424'400.00		
1115G001	Bärenstall oben	Tierparkweg 3j	3005	Bern	4			250'000.00		
1115G037	Besuchengebäude Bär	Tierparkweg 3k	3005	Bern	4			1'600'000.00		1'016'586.60
1115G017	Winterhaus Flamingos	Tierparkweg 3n	3005	Bern	4			209'700.00		
1115G018	Steinwild Abtrenngehege	Tierparkweg 3o	3005	Bern	4			24'200.00		
1115G019	Wildschweinstall hinten	Tierparkweg 3p	3005	Bern	4			45'100.00		
1115G020	Bärenburg	Tierparkweg 3q	3005	Bern	4			500'000.00		
1115G021	Wildschweinstall vorne	Tierparkweg 3r	3005	Bern	4			30'300.00		
1115G035	Rentiere und Eisfuchse	Tierparkweg 3s	3005	Bern	4			80'000.00		169'534.42
1115G023	Stall Wisentanlage inkl. Steg	Tierparkweg 3t	3005	Bern	4			1'950'000.00		55'655.69
1115G024	Bezoar	Tierparkweg 3u	3005	Bern	4			360'000.00		13'267.85
1115G025	Fänge Steinwild + Gämse	Tierparkweg 3v	3005	Bern	4			78'600.00		13'779.49
1115G029	Sanitärzentrale b. Seehundeanlage	Tierparkweg 3w	3005	Bern	4			150'000.00		
1115G026	Pelikane, Biber, Fischotter	Tierparkweg 3x	3005	Bern	4			30'000.00		141'566.40
1115G033	Papageitaucheranlage	Tierparkweg 3y	3005	Bern	4			3'800'000.00		2'164'889.67
1115G034	Quarantäne	Tierparkweg 3z	3005	Bern	4			1'550'000.00		1'274'408.53
<b>Gesamtergebnis</b>								<b>37'785'900.00</b>	<b>17'977'000.00</b>	<b>22'263'984.26</b>

<sup>1)</sup> gem. GRA Dotationskapital 2014

## **Impressum**

Herausgeber:  
Finanzverwaltung der Stadt Bern

Layout/Gestaltung:  
Logistik Bern

23 – 05.2021